



Estado da Paraíba
Prefeitura Municipal de João Pessoa

EDIÇÃO ESPECIAL

SEMANÁRIO OFICIAL

João Pessoa, 29 de julho de 2010 * n° ESPECIAL * Pág. 001/07



ESTADO DA PARAIBA
PREFEITURA MUNICIPAL DE JOÃO PESSOA
SECRETARIA DAS FINANÇAS
DIRETORIA DE CONTABILIDADE GERAL DO MUNICÍPIO

RREO

3º BIMESTRE

MAIO/JUNHO

2010

**Relatório Resumido de Execução
Orçamentária**

Conf: Lei de Responsabilidade Fiscal
Lei Complementar n° 101 de 04/05/2000

R\$ 1,00

LEF, Art. 52, inciso I, alíneas 'a' e 'b' do inciso II e § 1º - Anexo I

Receitas	Previsão Inicial	Previsão Atualizada (a)	Receitas Realizadas			Saldo a Realizar (a-c)
			No Bimestre (b)	% (b/a)	Até o Bimestre (c)	
RECEITAS (EXCETO INTRA-ORÇAMENTÁRIAS) (I)	1.204.140.460,00	1.217.282.626,58	181.520.503,53	14,91%	537.277.203,64	680.005.422,94
RECEITAS CORRENTES	1.169.092.885,00	1.172.138.560,99	188.412.221,17	16,07%	561.594.198,21	610.544.362,78
RECEITAS TRIBUTÁRIAS	200.918.828,00	200.918.828,00	31.740.058,51	15,80%	115.601.536,49	85.317.291,51
IMPOSTOS	173.791.789,00	173.791.789,00	28.779.804,09	16,56%	100.494.283,12	73.297.505,88
TAXAS	27.127.039,00	27.127.039,00	2.960.254,42	10,91%	15.107.253,37	12.019.785,63
CONTRIBUIÇÃO DE MELHORIA	-	-	-	0,00%	-	-
RECEITAS DE CONTRIBUIÇÕES	40.645.766,00	40.645.766,00	7.450.524,61	18,33%	20.449.477,17	20.196.288,83
CONTRIBUIÇÕES SOCIAIS	23.570.000,00	23.570.000,00	4.238.027,77	17,98%	11.331.688,75	12.238.311,25
CONTRIBUIÇÕES ECONÔMICAS	17.075.766,00	17.075.766,00	3.212.496,84	18,81%	9.117.788,42	7.957.977,58
RECEITA PATRIMONIAL	35.760.177,00	35.760.177,00	3.372.675,26	9,43%	8.871.705,88	26.888.471,12
RECEITAS IMOBILIÁRIAS	-	-	1.000,00	0,00%	2.702,00	-2.702,00
RECEITAS DE VALORES IMOBILIÁRIOS	-	-	-	0,00%	-	-
RECEITAS DE CONCESSÕES E PERMISSÕES	-	-	-	0,00%	-	-
OUTRAS RECEITAS PATRIMONIAIS	27.142.477,00	27.142.477,00	3.046.459,86	11,22%	7.805.513,09	19.336.963,91
REMUNERAÇÃO DE DEPÓSITOS	8.617.700,00	8.617.700,00	325.215,40	3,77%	1.063.490,79	7.554.209,21
RECEITA AGROPECUÁRIA	-	-	-	0,00%	-	-
RECEITA DE PRODUÇÃO VEGETAL	-	-	-	0,00%	-	-
RECEITA DA PRODUÇÃO ANIMAL E DERIVADOS	-	-	-	0,00%	-	-
OUTRAS RECEITAS AGROPECUÁRIAS	-	-	-	0,00%	-	-
RECEITA INDUSTRIAL	-	-	-	0,00%	-	-
RECEITA DA INDÚSTRIA EXTRATIVA MINERAL	-	-	-	0,00%	-	-
RECEITA DA INDÚSTRIA DE TRANSFORMAÇÃO	-	-	-	0,00%	-	-
RECEITA DA INDÚSTRIA DE CONSTRUÇÃO	-	-	-	0,00%	-	-
RECEITA DE SERVIÇOS	14.434.071,00	14.434.071,00	2.405.974,55	16,67%	5.221.886,28	9.212.184,72
RECEITA DE SERVIÇOS	14.434.071,00	14.434.071,00	2.405.974,55	16,67%	5.221.886,28	9.212.184,72
TRANSFERÊNCIAS CORRENTES	793.879.205,00	796.924.880,99	137.605.617,45	17,27%	393.414.535,98	403.510.345,01
TRANSFERÊNCIAS INTERGOVERNAMENTAIS	770.136.319,00	772.086.319,00	136.663.165,05	17,70%	387.564.565,82	384.521.753,18
TRANSFERÊNCIAS DE INSTITUIÇÕES PRIVADAS	-	-	-	0,00%	-	-
TRANSFERÊNCIAS DO EXTERIOR	-	-	-	0,00%	-	-
TRANSFERÊNCIAS DE PESSOAS	-	-	-	0,00%	-	-
TRANSFERÊNCIAS DE CONVÊNIO	23.742.886,00	24.838.561,99	942.452,40	3,79%	5.849.970,16	18.988.591,83
OUTRAS RECEITAS CORRENTES	83.454.838,00	83.454.838,00	5.837.370,79	6,99%	18.035.056,41	65.419.781,59
MULTAS E JUROS DE MORA	11.506.362,00	11.506.362,00	1.924.420,63	16,72%	5.073.943,28	6.432.418,72
INDENIZAÇÕES E RESTITUIÇÕES	79.420,00	79.420,00	6.968,24	8,77%	13.992,23	65.427,77
RECEITA DA DÍVIDA ATIVA	17.501.035,00	17.501.035,00	2.610.974,13	14,92%	9.310.635,72	8.190.399,28
RECEITAS CORRENTES DIVERSAS	54.368.021,00	54.368.021,00	1.295.007,79	2,38%	3.636.485,18	50.731.535,82
RECEITAS DE CAPITAL	117.003.925,00	127.100.415,59	7.038.230,81	5,54%	15.061.586,04	112.038.829,55
OPERAÇÕES DE CRÉDITO	16.752.000,00	16.752.000,00	4.407,00	0,03%	1.107.859,48	15.644.140,52
OPERAÇÕES DE CRÉDITOS INTERNAS	16.752.000,00	16.752.000,00	4.407,00	0,03%	1.107.859,48	15.644.140,52
OPERAÇÕES DE CRÉDITO EXTERNAS	-	-	-	0,00%	-	-
ALIENAÇÃO DE BENS	20.000,00	20.000,00	-	0,00%	-	20.000,00
ALIENAÇÃO DE BENS MÓVEIS	20.000,00	20.000,00	-	0,00%	-	20.000,00
ALIENAÇÃO DE BENS IMÓVEIS	-	-	-	0,00%	-	-
AMORTIZAÇÕES DE EMPRÉSTIMOS	-	-	-	0,00%	-	-
AMORTIZAÇÕES DE EMPRÉSTIMOS	-	-	-	0,00%	-	-
TRANSFERÊNCIAS DE CAPITAL	100.231.925,00	110.328.415,59	7.033.823,81	6,38%	13.953.726,56	96.374.689,03
TRANSFERÊNCIAS INTERGOVERNAMENTAIS	3.000.000,00	3.000.000,00	-	0,00%	-	3.000.000,00
TRANSFERÊNCIAS DE INSTITUIÇÕES PRIVADAS	-	-	-	0,00%	-	-
TRANSFERÊNCIAS DO EXTERIOR	-	-	-	0,00%	-	-
TRANSFERÊNCIAS DE PESSOAS	-	-	-	0,00%	-	-
TRANSFERÊNCIAS DE CONVÊNIO	97.231.925,00	107.328.415,59	7.033.823,81	6,55%	13.953.726,56	93.374.689,03
OUTRAS RECEITAS DE CAPITAL	-	-	-	0,00%	-	-
INTEGRALIZAÇÃO DO CAPITAL SOCIAL	-	-	-	0,00%	-	-
REMUNERAÇÃO DAS DISPONIBILIDADES	-	-	-	0,00%	-	-
RECEITAS DE CAPITAL DIVERSAS	-	-	-	0,00%	-	-
OPERAÇÕES DE CRÉDITO / REFINANCIAMENTO (II)	-	-	-	0,00%	-	-
OPERAÇÕES DE CRÉDITO INTERNAS	-	-	-	0,00%	-	-
PARA REFINANCIAMENTO DA DÍVIDA MOBILIÁRIA	-	-	-	0,00%	-	-
PARA REFINANCIAMENTO DE OUTRAS DÍVIDAS	-	-	-	0,00%	-	-
OPERAÇÕES DE CRÉDITOS EXTERNAS	-	-	-	0,00%	-	-
PARA REFINANCIAMENTO DA DÍVIDA MOBILIÁRIA	-	-	-	0,00%	-	-
PARA REFINANCIAMENTO DE OUTRAS DÍVIDAS	-	-	-	0,00%	-	-
DEDUÇÃO DA RECEITA	-81.956.350,00	-81.956.350,00	-13.929.948,45	17,00%	-39.378.580,61	-42.577.769,39
DEDUÇÃO DA RECEITA PARA FORMAÇÃO DO FUNDEB	-81.956.350,00	-81.956.350,00	-13.929.948,45	17,00%	-39.378.580,61	-42.577.769,39
RECEITAS (INTRA-ORÇAMENTÁRIAS) (III)	38.580.000,00	38.580.000,00	6.754.350,11	17,51%	16.563.203,00	22.016.797,00
RECEITAS CORRENTES INTRAORÇAMENTÁRIAS	38.580.000,00	38.580.000,00	6.754.350,11	17,51%	16.563.203,00	22.016.797,00
RECEITAS DE CONTRIBUIÇÕES	38.580.000,00	38.580.000,00	6.754.350,11	17,51%	16.563.203,00	22.016.797,00
CONTRIBUIÇÕES SOCIAIS	38.580.000,00	38.580.000,00	6.754.350,11	17,51%	16.563.203,00	22.016.797,00
RECEITAS DE CAPITAL (INTRA-ORÇAMENTÁRIAS)	-	-	-	0,00%	-	-
SUBTOTAL DAS RECEITAS (III) = (I + II)	1.242.720.460,00	1.255.862.626,58	188.274.853,64	14,99%	553.840.406,64	702.022.219,94



Estado da Paraíba
Prefeitura Municipal de João Pessoa

Prefeito - José Luciano Agra de Oliveira

Secretário de Gestão Governamental Articulação Política - Rubens Freire Ribeiro

Secretário de Administração - Gilberto Carneiro da Gama

SEMANÁRIO OFICIAL

Coordenação Gráfica - Romildo Lourenço da Silva
 Agente de Registros e Publicações - Orleide Maria de O. Leão
 Assistente de Comunicação - Manuella Amaral Leone
 Designer Gráfico - Emilson Cardoso / Eduardo Gonçalves
 Chefe da Unidade de Atos - Eli Coutinho

Unidade de Atos Oficiais - Secretaria de Governo e Articulação Política
 Praça Pedro Américo, 70 Cep: 58.010-340 - Pabx: 83 3218.9765 - Fax 83 3218.9766
 semanariojp@gmail.com

Órgão Oficial da Prefeitura Municipal de João Pessoa - Criado pela Lei Municipal n° 617, de 21 de agosto de 1964

Impresso no Serviço de Reprodução Gráfica - Centro Administrativo Municipal
 Rua Diógenes Chianca, 1777 - Água Fria - Cep: 58.053-900 - Fone: 3128.9038 - e-mail: sead@joaopessoa.pb.gov.br

OPERAÇÕES DE CRÉDITO / REFINANCIAMENTO (IV)	-	-	-	0,00%	-	0,00%	-
OPERAÇÕES DE CRÉDITO INTERNAS	-	-	-	0,00%	-	0,00%	-
PARA REFINANCIAMENTO DA DÍVIDA MOBILIÁRIA	-	-	-	0,00%	-	0,00%	-
PARA REFINANCIAMENTO DE OUTRAS DÍVIDAS	-	-	-	0,00%	-	0,00%	-
OPERAÇÕES DE CRÉDITOS EXTERNAS	-	-	-	0,00%	-	0,00%	-
PARA REFINANCIAMENTO DA DÍVIDA MOBILIÁRIA	-	-	-	0,00%	-	0,00%	-
PARA REFINANCIAMENTO DE OUTRAS DÍVIDAS	-	-	-	0,00%	-	0,00%	-
SUBTOTAL COM REFINANCIAMENTO (V) = (III + IV)	1.242.720.460,00	1.255.862.626,58	188.274.853,64	14,99%	553.840.406,64	44,10%	702.022.219,94
DEFICIT (VI)	0,00	0,00	0,00	0,00%	0,00	0,00%	0,00
TOTAL (VII) = (V + VI)	1.242.720.460,00	1.255.862.626,58	188.274.853,64	14,99%	553.840.406,64	44,10%	702.022.219,94
SALDOS DOS EXERCÍCIOS ANTERIORES (UTILIZADOS PARA CRÉDITOS ADICIONAIS)	0,00	0,00	0,00	0,00%	0,00	0,00%	0,00

Fonte: Balançetes mensais de Maio a Junho / 2010


 JOSÉ LUCIANO AGRA DE OLIVEIRA
 Prefeito


 LIVÂNIA MARIA DA SILVA FARIAS
 Secretária das Finanças


 Gaspario F. L. Montenegro Cabral
 Contador Geral
 CRC 8414/O-2

LEF, Art. 52, inciso I, alínea "a" e "b" do inciso II e § 1º - Anexo I

R\$ 1,00

Despesas	Dotação Inicial (d)	Créditos Adicionais (e)	Dotação Atualizada (f) = (d+e)	Despesas Empenhadas		Despesas Liquidadas		%	Saldo a Liquidar
				No Bimestre	Até o Bimestre	No Bimestre	Até o Bimestre (g)		
DESPESAS (EXCETO INTRA-ORÇAMENTÁRIAS) (VII)	1.242.720.460,00	25.803.933,58	1.268.524.393,58	167.851.602,55	594.643.151,42	174.697.724,47	440.895.406,56	34,76%	827.628.987,02
DESPESAS CORRENTES	993.657.744,00	2.411.856,99	996.069.600,99	149.062.020,23	523.463.808,68	157.421.925,70	409.231.271,37	41,08%	586.838.329,62
PESSOAL E ENCARGOS SOCIAIS	482.491.277,00	5.045.009,00	487.536.277,00	80.123.787,80	247.484.196,54	88.548.880,57	237.543.287,26	48,72%	249.992.989,74
JUROS E ENCARGOS DA DÍVIDA	5.840.000,00	-	5.840.000,00	510.407,95	2.064.432,12	-	-	-	-
OUTRAS DESPESAS CORRENTES	505.326.467,00	-2.633.149,01	502.693.323,99	68.427.824,58	273.895.180,02	510.407,85	2.084.432,12	35,69%	3.755.567,88
DESPESAS DE CAPITAL	248.942.716,00	23.392.076,59	272.334.792,59	18.789.582,32	71.179.342,74	68.362.637,28	369.603.051,99	33,74%	333.059.672,00
INVESTIMENTOS	222.187.530,00	23.055.676,59	245.243.206,59	13.300.953,11	58.663.849,68	11.728.426,76	15.079.799,23	7,78%	226.163.407,26
INVERSES FINANCEIRAS	3.562.300,00	336.400,00	3.898.700,00	286.114,00	621.953,04	286.114,00	621.953,04	15,95%	3.276.746,96
AMORTIZAÇÃO DA DÍVIDA	23.192.886,00	-	23.192.886,00	5.202.516,21	11.903.540,02	5.261.258,01	11.862.282,82	51,58%	11.230.603,18
RESERVA DE CONTINGÊNCIA	120.000,00	-	120.000,00	-	-	-	-	0,00%	120.000,00
RESERVA DE CONTINGÊNCIA	120.000,00	-	120.000,00	-	-	-	-	0,00%	120.000,00
AMORTIZAÇÃO DA DÍVIDA / REFINANCIAMENTO (VIII)	-	-	-	-	-	-	-	0,00%	-
AMORTIZAÇÃO DA DÍVIDA - PESSOAL	-	-	-	-	-	-	-	0,00%	-
DÍVIDA MOBILIÁRIA	-	-	-	-	-	-	-	0,00%	-
OUTRAS DÍVIDAS	-	-	-	-	-	-	-	0,00%	-
AMORTIZAÇÃO DA DÍVIDA EXTERNA	-	-	-	-	-	-	-	0,00%	-
DÍVIDA MOBILIÁRIA	-	-	-	-	-	-	-	0,00%	-
OUTRAS DÍVIDAS	-	-	-	-	-	-	-	0,00%	-
DESPESAS (INTRA-ORÇAMENTÁRIAS) (IX)	-	-	-	-	-	-	-	0,00%	-
DESPESAS CORRENTES	-	-	-	-	-	-	-	0,00%	-
PESSOAL E ENCARGOS SOCIAIS	-	-	-	-	-	-	-	0,00%	-
SUBTOTAL DAS DESPESAS (X) = (VII + IX)	1.242.720.460,00	25.803.933,58	1.268.524.393,58	167.851.602,55	594.643.151,42	174.697.724,47	440.895.406,56	34,76%	827.628.987,02
SUBTOTAL COM REFINANCIAMENTO (XII) = (X + XI)	1.242.720.460,00	25.803.933,58	1.268.524.393,58	167.851.602,55	594.643.151,42	174.697.724,47	440.895.406,56	34,76%	827.628.987,02
SUPERAVIT (XIII)	0,00	0,00	0,00	0,00	0,00	0,00	0,00	0,00%	0,00
TOTAL (XIV) = (XII + XIII)	1.242.720.460,00	25.803.933,58	1.268.524.393,58	167.851.602,55	594.643.151,42	174.697.724,47	440.895.406,56	34,76%	827.628.987,02

Fonte: Balançetes mensais de Maio a Junho / 2010


 JOSÉ LUCIANO AGRA DE OLIVEIRA
 Prefeito


 LIVÂNIA MARIA DA SILVA FARIAS
 Secretária das Finanças


 Gaspario F. L. Montenegro Cabral
 Contador Geral
 CRC 8414/O-2

LEF, Art. 52, inciso II, alínea "c" - Anexo II

R\$ 1,00

Função/Subfunção	Dotação Inicial	Dotação Atualizada (a)	Despesas Empenhadas		Despesas Liquidadas		%	%	Saldo a Liquidar
			No Bimestre	Até o Bimestre	No Bimestre	Até o Bimestre (b)			
DESPESAS (EXCETO INTRA-ORÇAMENTÁRIAS) (I)	1.242.720.460,00	1.268.524.393,58	167.851.602,55	594.643.151,42	174.697.724,47	440.895.406,56	50,00	34,76%	827.628.987,02
LEGISLATIVA	27.483.000,00	27.483.000,00	-	5.129.625,10	-	2.079.121,78	0,24	7,57%	25.403.678,22
031-ORÇ. LEGISLATIVA	3.620.000,00	4.090.000,00	-	1.083.458,01	-	456.889,07	0,05	11,16%	3.633.410,93
122-ADMINISTRAÇÃO GERAL	18.729.134,00	18.259.134,00	-	3.630.395,71	-	1.414.642,02	0,16	7,75%	16.844.491,98
124-TECNOLOGIA DA INFORMAÇÃO	30.000,00	30.000,00	-	-	-	-	0,00	0,00%	30.000,00
131-COMUNICAÇÃO SOCIAL	1.930.000,00	1.930.000,00	-	-	-	-	0,00	0,00%	1.930.000,00
272-PROVIDÊNCIA DO REGIME ESTADUÁRIO	3.173.866,00	3.173.866,00	-	415.781,38	-	207.899,69	0,02	6,55%	2.965.975,31
JUDICIÁRIA	4.035.716,00	3.974.716,00	111.879,26	229.129,39	136.450,80	220.296,75	0,02	5,84%	3.754.419,25
122-ADMINISTRAÇÃO GERAL	50.000,00	80.000,00	3.897,00	5.687,00	2.330,00	2.330,00	0,00	2,91%	77.670,00
063-DEF. INTER. PUN. PROC. JUDICIÁRIO	200.000,00	72.000,00	-	1.300,00	300,00	-	0,00	0,00%	128.000,00
126-TECNOLOGIA DA INFORMAÇÃO	165.000,00	165.000,00	-	-	-	-	0,00	0,00%	165.000,00
129-FORMAÇÃO DE RECURSOS HUMANOS	189.716,00	189.716,00	23.700,00	58.590,00	24.780,00	55.980,00	0,01	29,51%	133.736,00
846-OUTROS ENCARGOS ESPECIAIS	1.431.000,00	3.468.000,00	84.282,26	163.642,39	109.040,80	161.236,75	0,02	4,65%	3.306.763,25
ESSENCIAL A JUSTIÇA	100.000,00	59.000,00	-	-	-	-	0,00	0,00%	59.000,00
TURISMO	100.000,00	59.000,00	-	-	-	-	0,00	0,00%	59.000,00
ADMINISTRAÇÃO	175.576.553,00	168.726.962,00	20.594.594,19	72.852.238,69	23.110.035,10	59.846.466,51	6,79	35,47%	108.880.495,49
129-ADMINISTRAÇÃO DE RECURSAS	20.938.144,00	20.938.144,00	2.748.144,74	7.679.884,26	2.769.768,74	7.602.442,26	0,86	36,31%	13.335.701,74
123-ADMINISTRAÇÃO FINANCEIRA	2.100.000,00	2.079.000,00	101.298,15	1.127.888,46	158.220,15	776.839,16	0,09	37,37%	1.302.160,84
122-ADMINISTRAÇÃO GERAL	128.659.614,00	121.271.023,00	14.470.808,89	55.522.409,26	16.602.083,11	44.491.022,43	5,05	36,59%	76.780.000,57
131-COMUNICAÇÃO SOCIAL	437.500,00	204.000,00	-	2.080,00	2.080,00	2.080,00	0,00	0,00%	201.920,00
124-CONTROLE INTERNO	33.000,00	8.000,00	-	-	-	-	0,00	0,00%	8.000,00
423-CUSTÓDIA E REINTEGRAÇÃO SOCIAL	100.000,00	100.000,00	4.200,00	9.980,00	4.200,00	9.980,00	0,00	9,98%	90.020,00
333-EMPREGABILIDADE	1.702.352,00	1.974.352,00	62.191,20	242.816,25	60.565,00	180.513,05	0,02	9,14%	1.793.838,95
128-FORMAÇÃO DE RECURSOS HUMANOS	8.375.380,00	8.437.380,00	1.373.520,48	3.595.404,69	1.353.755,38	3.570.642,69	0,40	42,32%	4.866.737,31
183-INFORMAÇÃO E INTELIGÊNCIA	8.117.516,00	8.819.016,00	1.145.295,08	2.640.997,44	471.006,57	1.191.370,09	0,14	13,51%	7.627.645,91
662-DEF. INTER. PUN. PROC. JUDICIÁRIO	-	-	-	-	-	-	0,00	0,00%	-

302-ASSISTÊNCIA HOSPITALAR E AMBULATORIAL	2.000,00	2.000,00	-	-	-	-	0,00	0,00	2.000,00
331-PROTEÇÃO E BENEFÍCIOS AO TRABALHADOR	3.164.547,00	3.166.547,00	536.307,58	1.577.837,70	536.307,58	1.577.837,70	0,18	49,831	1.588.709,30
846-OUTROS ENCARGOS ESPECIAIS	104.500,00	54.500,00	-	38.423,04	-	38.423,04	0,00	62,794	20.276,96
898 - TURISMO	1.830.000,00	1.673.000,00	152.828,07	414.877,59	152.048,57	409.516,09	0,05	24,484	1.263.483,91
SEGURANÇA PÚBLICA	6.721.118,00	6.185.118,00	1.372.202,53	3.511.973,47	1.372.454,03	3.503.062,77	0,40	56,644	2.682.055,23
123-ADMINISTRAÇÃO GERAL	5.673.586,00	5.660.586,00	1.369.414,53	3.496.085,24	1.363.703,83	3.488.574,54	0,40	61,533	2.172.011,46
124-FORMAÇÃO DE RECURSOS HUMANOS	73.992,00	73.992,00	-	7.748,03	6.610,00	7.748,03	0,00	10,476	66.243,97
181-POLICIMENTO	753.540,00	385.540,00	2.788,00	6.140,20	2.140,20	6.740,20	0,00	1,844	358.799,80
062-DEP. INVER. PUB. PROC. JUDICIÁRIO	-	-	-	-	-	-	0,00	0,00	-
732-TELECOMUNICAÇÕES	120.000,00	55.000,00	-	-	-	-	0,00	0,00	55.000,00
451 - INFRA - ESTRUTURA URBANA	100.000,00	30.000,00	-	-	-	-	0,00	0,00	30.000,00
ASSISTÊNCIA SOCIAL	28.012.829,00	29.268.940,00	3.021.954,22	7.307.314,66	2.710.657,29	5.609.508,33	0,64	19,174	23.659.451,67
123-ADMINISTRAÇÃO GERAL	7.040.506,00	7.079.506,00	1.053.152,58	2.928.865,53	1.053.152,58	2.928.865,53	0,33	41,371	4.150.620,47
306-ALIMENTAÇÃO E NUTRIÇÃO	-	-	-	-	-	-	0,00	0,00	-
243-ASS. A CRIANÇA E AO ADOLESCENTE	8.131.000,00	8.175.800,00	1.043.751,31	1.505.429,33	850.306,98	1.261.781,06	0,00	0,00	6.914.018,94
242-ASS. AO PORTADOR DE DEFICIÊNCIA	840.000,00	805.100,00	141.942,89	194.431,85	140.057,91	172.416,20	0,02	21,423	632.673,86
241-ASSISTÊNCIA AO IDOSO	476.000,00	380.000,00	12.332,70	16.763,30	12.282,80	16.713,40	0,00	4,401	363.286,60
244-ASSISTÊNCIA COMUNITÁRIA	10.565.323,00	11.949.254,00	770.534,74	2.606.795,09	644.557,02	1.183.101,58	0,13	9,904	10.766.152,42
182-DEFESA CIVIL	390.000,00	390.000,00	-	1.358,56	280,00	1.358,56	0,00	0,355	388.641,44
370-PROVIDÊNCIA DO REGIME ESTATUTÁRIO	-	-	-	-	-	-	0,00	0,00	-
302-ASSISTÊNCIA HOSPITALAR E AMBULATORIAL	-	-	-	-	-	-	0,00	0,00	-

LEF, Art. 52, inciso II, alínea "c" - Anexo II

R\$ 1,00

Função/Subfunção	Dotação Inicial	Dotação Atualizada (a)	Despesas Empenhadas		Despesas Liquidadas		%	%	Saldo a Liquidar (a-b)
			No Bimestre	Até o Bimestre	No Bimestre	Até o Bimestre (b)			
432-DIREITOS INDIVIDUAIS, COLETIVOS E DIFUSOS	530.000,00	489.300,00	240,00	53.650,00	9.120,00	48.250,00	0,01	9,254	444.050,00
PREVIDÊNCIA SOCIAL	81.458.817,00	81.875.837,00	10.803.410,36	47.449.938,53	15.030.924,56	47.152.895,90	5,35	57,594	34.722.941,10
122-ADMINISTRAÇÃO GERAL	4.603.720,00	5.449.601,00	764.635,03	2.637.001,89	739.092,53	2.157.495,73	0,27	43,261	3.092.105,27
241-ASSISTÊNCIA AO IDOSO	-	-	-	-	-	-	0,00	0,00	-
128-FORMAÇÃO DE RECURSOS HUMANOS	-	-	-	-	-	-	0,00	0,00	-
272-PROVIDÊNCIA REGIME ESTATUTÁRIO	73.049.642,00	64.558.642,00	9.712.585,95	35.979.117,88	13.984.743,58	35.974.332,88	4,08	55,721	28.584.309,12
846-OUTROS ENCARGOS ESPECIAIS	314.000,00	8.266.119,00	24.253,98	7.952.769,14	24.253,98	7.952.769,14	0,90	96,213	313.349,86
271-PROVIDÊNCIA BÁSICA	3.316.388,00	3.426.388,00	267.201,58	843.292,08	268.100,65	830.540,51	0,09	24,245	2.595.847,39
302-ASSISTÊNCIA HOSPITALAR E AMBULATORIAL	175.037,00	175.037,00	14.733,82	37.757,54	14.733,82	37.757,54	0,00	21,577	137.329,46
SMOBS	190.282.764,00	390.282.764,00	54.819.583,91	209.439.647,08	58.297.543,76	154.057.488,48	17,47	39,474	236.225.276,52
122-ADMINISTRAÇÃO GERAL	76.158.514,00	76.498.514,00	17.038.159,29	43.613.212,47	15.478.702,90	40.334.059,96	0,00	0,00	36.164.454,04
306-ALIMENTAÇÃO E NUTRIÇÃO	241.560,00	189.800,00	-	7.000,00	-	-	0,00	0,00	189.800,00
243-ASS. A CRIANÇA E AO ADOLESCENTE	-	-	-	-	-	-	0,00	0,00	-
242-ASS. AO PORTADOR DE DEFICIÊNCIA	-	-	-	-	-	-	0,00	0,00	-
302-ASS. HOSPITALAR E AMBULAT.	201.402.944,00	200.479.293,33	21.974.494,34	103.682.921,38	26.818.359,07	61.105.980,88	6,93	30,468	139.373.312,45
301-ATENÇÃO BÁSICA	76.120.100,00	73.130.600,00	12.380.832,42	38.673.070,34	13.579.627,97	30.964.861,79	3,51	42,341	42.165.738,21
124-CONTROLE INTERNO	389.000,00	276.000,00	-	78.214,45	4.128,92	53.968,92	0,01	14,355	322.031,08
128-FORMAÇÃO DE RECURSOS HUMANOS	3.197.418,00	2.962.918,00	18.368,00	35.453,00	9.168,00	9.753,00	0,00	0,333	2.953.165,00
304-SUPOORTE FISIOLÓGICO/TERAPÊUTICO	5.758.260,00	4.113.460,00	1.376.280,83	1.875.846,49	678.974,06	863.759,48	0,10	21,000	3.249.700,52
386-VIGILÂNCIA EPIDEMIOLÓGICA	2.246.550,00	2.258.301,67	256.211,33	641.660,01	157.118,65	266.071,13	0,03	11,764	1.992.230,54
304-VIGILÂNCIA SANITÁRIA	1.393.672,00	1.503.672,00	32.916,58	104.099,70	33.095,78	87.969,11	0,01	5,855	1.415.702,89
121-PLANEJAMENTO E ORÇAMENTO	157.000,00	155.000,00	-	7.800,00	-	-	0,00	0,00	86.000,00
131-COMUNICAÇÃO SOCIAL	202.000,00	202.000,00	34.800,00	132.800,00	-	-	0,00	0,00	155.000,00
241-ASSISTÊNCIA COMUNITÁRIA	-	-	-	-	-	-	0,00	0,00	202.000,00
244-ASSISTÊNCIA COMUNITÁRIA	342.800,00	253.000,00	-	-	-	-	0,00	0,00	253.000,00
271-PROVIDÊNCIA BÁSICA	2.950.000,00	4.150.000,00	717.952,21	1.628.999,37	717.952,21	1.628.999,37	0,18	39,254	2.521.000,63
272-PROVIDÊNCIA DO REGIME ESTATUTÁRIO	-	-	-	-	-	-	0,00	0,00	-
331-PROTEÇÃO E BENEFÍCIOS AO TRABALHADOR	1.315.806,00	1.191.065,00	35.905,02	198.609,59	72.412,45	76.119,42	0,01	6,396	1.134.845,58
542-CONTROLE AMBIENTAL	2.838.140,00	3.238.140,00	570.894,60	1.291.185,92	657.665,40	1.272.519,32	0,14	39,300	1.965.620,68
846-OUTROS ENCARGOS ESPECIAIS	450.000,00	450.000,00	67.225,40	200.691,20	67.225,40	200.691,20	0,02	44,600	249.308,80
128-TECNOLOGIA DA INFORMAÇÃO	45.000,00	45.000,00	-	-	-	-	0,00	0,00	45.000,00
361-ENSINO FUNDAMENTAL	-	-	-	-	-	-	0,00	0,00	-
367-ENSINO PROFISSIONAL	-	-	-	-	-	-	0,00	0,00	-
694-SERVIÇOS FINANCEIROS	15.000.000,00	19.000.000,00	67.749,19	17.266.083,16	23.111,25	17.192.711,90	1,95	90,494	1.807.288,10
TRANSITO	13.815.057,00	15.156.693,96	130.201,09	1.496.665,32	282.171,35	988.007,55	0,11	6,521	14.169.686,40
123-ADMINISTRAÇÃO GERAL	13.241.615,00	14.783.251,96	125.004,39	1.460.398,62	278.404,15	984.240,36	0,11	6,661	13.799.011,60
331-EMPREGABILIDADE	155.000,00	155.000,00	-	-	-	-	0,00	0,00	155.000,00
128-FORMAÇÃO DE RECURSOS HUMANOS	80.442,00	88.442,00	-	-	-	-	0,00	0,00	88.442,00
331 - PROTEÇÃO E BENEF. AO TRABALHADOR	180.000,00	100.000,00	1.499,50	31.499,50	-	-	0,00	0,00	88.442,00
693 - PROMOÇÃO COMERCIAL	150.000,00	30.000,00	3.767,20	3.767,20	3.767,20	3.767,20	0,00	11,561	26.232,80
122-ADMINISTRAÇÃO GERAL	227.439.217,00	233.382.718,00	41.744.871,09	126.063.252,95	43.994.561,70	97.787.293,16	11,09	41,907	135.595.424,84
REVENÇÃO	-	-	-	-	-	-	0,00	0,00	-
123-ADMINISTRAÇÃO FINANCEIRA	-	-	-	-	-	-	0,00	0,00	-
122-ADMINISTRAÇÃO GERAL	7.274.925,00	9.169.225,00	94.576,80	1.928.247,29	276.911,45	691.152,63	0,08	7,541	8.478.072,37
306-ALIMENTAÇÃO E NUTRIÇÃO	6.500.500,00	8.104.650,00	2.118.556,00	7.767.032,00	3.023.832,62	4.348.094,54	0,49	53,651	3.756.555,46
243-ASS. A CRIANÇA E AO ADOLESCENTE	150.000,00	310.200,00	126.000,00	210.000,00	21.840,00	21.840,00	0,00	7,044	288.360,00
302-ASS. HOSPITALAR E AMBULAT.	-	-	-	-	-	-	0,00	0,00	-
812-DESPORTO COMUNITÁRIO	728.000,00	524.600,00	-	-	-	-	0,00	0,00	524.600,00

LEF, Art. 52, inciso II, alínea "c" - Anexo II

R\$ 1,00

Função/Subfunção	Dotação Inicial	Dotação Atualizada (a)	Despesas Empenhadas		Despesas Liquidadas		%	%	Saldo a Liquidar (a-b)
			No Bimestre	Até o Bimestre	No Bimestre	Até o Bimestre (b)			
366-EDUCAÇÃO DE JOVENS E ADULTOS	4.673.000,00	6.914.300,00	2.442.069,28	4.887.531,48	1.996.351,96	3.399.135,76	0,39	49,161	3.515.164,24
367-EDUCAÇÃO ESPECIAL	173.360,00	193.560,00	30.663,80	64.753,40	39.866,20	50.293,40	0,01	25,981	143.266,60
365-EDUCAÇÃO INFANTIL	4.352.061,00	4.699.171,00	609.332,55	2.136.617,24	191.261,00	278.247,29	0,03	5,923	4.420.923,71
361-ENSINO FUNDAMENTAL	187.859.541,00	190.304.012,00	36.205.763,62	108.950.832,50	38.253.819,83	88.817.850,80	10,08	46,723	101.386.161,10
128-FORMAÇÃO DE RECURSOS HUMANOS	-	-	-	-	-	-	0,00	0,00	-
367-ENSINO PROFISSIONAL	-	-	-	-	-	-	0,00	0,00	-
391-PATRIMÔNIO HISTÓRICO, ARTÍSTICO E ARQUEOLÓGICO	145.000,00	30.000,00	-	-	-	-	0,00	0,00	30.000,00
392-DIFUSÃO CULTURAL	8.967.000,00	7.209.000,00	117.109,04	117.409,04	79.848,64	79.848,64	0,01	1,114	7.120.151,36
427-DIREITOS INDIVIDUAIS, COLETIVOS E DIFUSOS	35.000,00	35.000,00	-	830,00	-	830,00	0,00	2,371	24.170,00
126 - TECNOLOGIA DA INFORMAÇÃO	-	-	-	-	-	-	0,00	0,00	-
451 - INFRA - ESTRUTURA URBANA	-	-	-	-	-	-	0,00	0,00	-
573 - DIFUSÃO DO CONHEC. CIENC. E TECNOLÓGICO	6.580.830,00	5.898.000,00	-	-	-	-	0,00	0,00	5.898.000,00
CULTURA	10.805.788,00	10.176.938,00	2.696.137,20	5.908.728,19	1.570.543,35	3.825.123,16	0,43	37,599	6.351.814,84
122-ADMINISTRAÇÃO GERAL	713.850,00	45.000,00	-	-	-	-	0,00	0,00	45.000,00
382-DIFUSÃO CULTURAL	9.725.738,00	8.852.938,00	2.669.267,20	5.881.858,19	1.570.543,35	3.825.12			

451-TRANSPORTE COLETIVOS URBANOS	-	-	-	-	-	-	-	0,00	0,00%	-
695 - TURISMO	20.000,00	20.000,00	-	-	-	-	-	0,00	0,00%	20.000,00
HABITAÇÃO	30.174.627,00	30.333.027,00	910.680,68	2.227.175,91	426.455,03	1.742.950,26	0,20	5,75%	28.590.076,74	
451-HABITAÇÃO URBANA	21.633.627,00	21.442.027,00	884.725,65	2.166.372,71	400.500,00	1.682.147,08	0,19	7,85%	19.759.879,92	
244-ASSISTÊNCIA COMUNITÁRIA	530.000,00	530.000,00	-	-	-	-	0,00	0,00%	530.000,00	
451-ÍNFLRA-ESTRUTURA URBANA	8.010.000,00	8.360.000,00	25.955,03	60.803,18	25.955,03	60.803,18	0,01	0,73%	8.289.196,82	
ADM. GERAL	1.000,00	1.000,00	-	-	-	-	0,00	0,00%	1.000,00	
EMPENHAMENTO	13.785.000,00	11.385.000,00	211.038,24	4.243.014,96	586.181,20	1.077.283,30	0,12	9,46%	10.307.716,70	
511-SANEAMENTO BÁSICO URBANO	13.785.000,00	11.385.000,00	211.038,24	4.243.014,96	586.181,20	1.077.283,30	0,12	9,46%	10.307.716,70	
244-ASSISTÊNCIA COMUNITÁRIA	-	-	-	-	-	-	0,00	0,00%	-	
451-ÍNFLRA-ESTRUTURA URBANA	-	-	-	-	-	-	0,00	0,00%	-	
ORÇÃO AMBIENTAL	7.532.153,00	7.405.661,03	1.151.933,68	1.902.658,94	535.836,40	1.248.734,67	0,14	16,86%	6.156.926,36	
122-ADMINISTRAÇÃO GERAL	2.989.153,00	2.909.153,00	422.213,70	1.017.039,32	403.744,52	982.327,84	0,11	33,77%	1.926.825,16	

LRP, Art. 52, inciso II, alínea "c" - Anexo II

R\$ 1,00

Função/Subfunção	Dotação Inicial	Dotação Atualizada (a)	Despesas Empenhadas		Despesas Liquidadas		%	%	Saldo a Liquidar (a-b)
			No Bimestre	Até o Bimestre	No Bimestre	Até o Bimestre (b)			
543-CONTROLE AMBIENTAL	1.388.000,00	1.388.000,00	66.705,49	190.300,93	68.459,76	175.340,49	0,02	12,82%	1.192.659,51
541-DESERV. E CONSERV. AMBIENTAL	835.000,00	1.470.200,00	606.031,36	630.520,56	6.708,99	26.268,21	0,00	1,79%	1.443.931,79
543-RECUPERAÇÃO ÁREAS DEGRADADAS	2.135.000,00	1.473.308,03	56.983,13	64.798,13	56.983,13	64.798,13	0,01	4,40%	1.408.509,90
451-ÍNFLRA-ESTRUTURA URBANA	150.000,00	150.000,00	-	-	-	-	0,00	0,00%	150.000,00
544-RECURSOS HÍDRICOS	20.000,00	20.000,00	-	-	-	-	0,00	0,00%	20.000,00
TECNOLOGIA DA INFORMAÇÃO	15.000,00	15.000,00	-	-	-	-	0,00	0,00%	15.000,00
Ciência e Tecnologia	5.037.648,00	4.673.400,00	1.686.215,97	2.005.921,13	156.026,92	426.437,25	0,05	9,12%	4.246.962,75
571-DESENVOLVIMENTO CIENTÍFICO	-	-	-	-	-	-	0,00	0,00%	-
122-TECNOLOGIA DA INFORMAÇÃO	3.499.556,00	3.249.511,00	1.679.236,33	1.975.257,03	152.209,68	403.865,03	0,05	12,46%	2.836.645,97
343-ENSINO PROFISSIONAL	1.189.485,00	529.485,00	5.567,80	9.090,40	-	3.180,00	0,00	0,00%	526.305,00
641-PRESERVAÇÃO E CONSERVAÇÃO AMBIENTAL	466.423,00	316.423,00	-	-	-	-	0,00	0,00%	316.423,00
573-DIFUSÃO DO CONHECIMENTO CIENTÍFICO E TECNOLÓGICO	882.181,00	585.981,00	1.411,84	21.573,50	3.817,24	19.392,22	0,00	3,30%	567.588,78
691-PROMOÇÃO COMERCIAL	-	-	-	-	-	-	0,00	0,00%	-
AGRICULTURA	1.497.600,00	1.542.800,00	5.161,21	75.570,65	6.762,37	66.335,65	0,01	4,30%	1.476.464,35
691-PROMOÇÃO DA PRODUÇÃO VEGETAL	1.408.500,00	1.453.800,00	5.161,21	75.570,65	6.762,37	66.335,65	0,01	4,56%	1.387.454,35
348 - UTILIDADE PÚBLICA	4.000,00	4.000,00	-	-	-	-	0,00	0,00%	4.000,00
695 - EXTENSÃO RURAL	25.000,00	25.000,00	-	-	-	-	0,00	0,00%	25.000,00
691 - PROMOÇÃO COMERCIAL	60.000,00	60.000,00	-	-	-	-	0,00	0,00%	60.000,00
COMÉRCIO E SERVIÇOS	9.921.652,00	10.215.448,00	17.990,18	3.869.500,45	476.299,32	841.767,76	0,10	6,24%	9.373.680,24
122-ADMINISTRAÇÃO GERAL	-	-	-	-	-	-	0,00	0,00%	-
692-COMERCIALIZAÇÃO	6.285.164,00	7.667.964,00	6.458,82	3.817.736,98	458.386,16	803.379,49	0,09	10,48%	6.863.984,51
694-SERVIÇOS FINANCEIROS	5.000,00	5.000,00	-	-	-	-	0,00	0,00%	5.000,00
126-TECNOLOGIA DA INFORMAÇÃO	-	-	-	-	-	-	0,00	0,00%	-
695-TURISMO	3.623.988,00	2.534.984,00	11.531,36	51.763,47	17.913,16	37.788,27	0,00	0,00%	2.497.195,73
691-PROMOÇÃO COMERCIAL	7.500,00	7.500,00	-	-	-	-	0,00	0,00%	7.500,00
COMUNICAÇÃO	9.438.098,00	11.908.098,00	5.350.000,00	10.155.321,05	2.292.923,48	4.449.773,68	0,50	37,37%	7.458.324,32
122-ADMINISTRAÇÃO GERAL	-	-	-	-	-	-	0,00	0,00%	-
111-COMUNICAÇÃO SOCIAL	9.438.098,00	11.908.098,00	5.350.000,00	10.155.321,05	2.292.923,48	4.449.773,68	0,50	37,37%	7.458.324,32
ENFERMIA	8.998.000,00	5.698.000,00	602.178,94	3.005.771,85	1.200.656,26	2.427.889,05	0,14	12,38%	8.497.343,74
751-CONSERVAÇÃO DE ENERGIA	5.500.000,00	5.000.000,00	-	-	-	-	0,00	0,00%	5.000.000,00
752-ENERGIA ELÉTRICA	3.498.000,00	4.698.000,00	602.178,94	3.005.771,85	427.889,05	1.200.656,26	0,14	25,56%	3.497.343,74
TRANSPORTE	43.250.000,00	45.350.000,00	5.405.572,83	19.546.594,69	4.046.046,31	7.819.146,42	0,19	17,46%	37.430.853,58
122-ADMINISTRAÇÃO GERAL	6.650.000,00	8.150.000,00	2.643.462,54	5.419.719,07	822.294,00	2.452.938,73	0,29	30,10%	5.697.061,27
762-TRANSPORTE ROTÁRIO	36.400.000,00	37.200.000,00	2.842.110,29	14.126.875,62	3.213.752,31	5.466.207,69	0,62	14,69%	31.733.792,31
695 - TURISMO	-	-	-	-	-	-	0,00	0,00%	-
DESPORTO E LAZER	4.551.191,00	8.280.330,00	375.219,65	978.504,04	327.879,65	905.565,66	0,10	10,94%	7.374.764,34
812-DESPORTO COMUNITÁRIO	3.666.802,00	7.335.941,00	125.826,54	297.404,80	78.486,54	224.466,42	0,02	3,03%	7.111.474,56
811-DESPORTO DE RECREIO	-	-	-	-	-	-	0,00	0,00%	-
813-LAZER	-	-	-	-	-	-	0,00	0,00%	-
122-ADMINISTRAÇÃO GERAL	-	-	-	-	-	-	0,00	0,00%	-
241-ASSISTÊNCIA AO IDOSO	884.389,00	884.389,00	249.393,11	681.099,24	249.393,11	681.099,24	0,08	77,01%	203.289,76
244-ASSISTÊNCIA COMUNITÁRIA	-	-	-	-	-	-	0,00	0,00%	-
ENCARGOS ESPECIAIS	34.660.381,00	34.745.381,00	3.106.187,47	16.466.252,43	5.278.589,85	13.944.148,40	1,58	40,13%	20.801.232,60
392-ASS. HOSPITALAR E AMBULAT.	-	-	-	-	-	-	0,00	0,00%	-
391-ATENÇÃO BÁSICA	-	-	-	-	-	-	0,00	0,00%	-
846-OUTROS ENCARGOS ESPECIAIS	1.394.495,00	1.479.495,00	52.250,12	230.251,42	74.319,50	221.664,65	0,03	15,12%	1.255.830,45
271-PREVIDÊNCIA BÁSICA	9.000.000,00	9.000.000,00	656.664,72	6.276.036,06	1.463.770,32	3.701.776,10	0,42	41,13%	5.298.223,90
273-PREVIDÊNCIA COMPLEMENTAR	-	-	-	-	-	-	0,00	0,00%	-

LRP, Art. 52, inciso II, alínea "c" - Anexo II

R\$ 1,00

Função/Subfunção	Dotação Inicial	Dotação Atualizada (a)	Despesas Empenhadas		Despesas Liquidadas		%	%	Saldo a Liquidar (a-b)
			No Bimestre	Até o Bimestre	No Bimestre	Até o Bimestre (b)			
274-PROVIDÊNCIA ESPECIAL	3.500.000,00	3.500.000,00	-921.417,75	948.582,25	363.066,85	948.582,25	0,11	27,10%	2.551.417,75
272-PROVIDÊNCIA REGIME ESTADUÁRIO	10.000.000,00	10.000.000,00	1.971.335,62	4.875.103,58	1.971.335,62	4.875.103,58	0,55	48,75%	5.124.896,42
843-SERVIÇOS DA DIVISÃO INTERNA	10.712.886,00	10.712.886,00	1.347.354,76	4.136.279,12	1.406.097,56	4.195.021,92	0,48	39,16%	6.517.864,08
122-ADMINISTRAÇÃO GERAL	53.000,00	53.000,00	-	-	-	-	0,00	0,00%	53.000,00
PROVIDÊNCIA ESPECIAL	-	-	-	-	-	-	0,00	0,00%	-
RESERVA DE CONTINGÊNCIA	120.000,00	120.000,00	-	-	-	-	0,00	0,00%	120.000,00
RESERVA DE CONTINGÊNCIA	120.000,00	120.000,00	-	-	-	-	0,00	0,00%	120.000,00
DÉBITOS DA CIDADANIA	-	-	-	-	-	-	0,00	0,00%	-
DÉBITOS INDIV. COLETIVOS E DIFUSOS	-	-	-	-	-	-	0,00	0,00%	-
DESPESAS INTRA-ORÇAMENTÁRIAS (II)	-	-	-	-	-	-	0,00	0,00%	-
TOTAL	1.242.720.460,00	1.269.524.393,58	167.851.602,55	594.643.151,42	174.697.724,47	440.895.406,56	100%	34,76%	827.628.987,02

Fonte: Balançets mensais de Maio a Junho / 2010

1 Representa uma dotação global sem destino específico a determinado órgão, unidade orçamentária, programa ou categoria econômica, cujos recursos serão utilizados para a abertura de créditos adicionais, não sendo portanto uma função. É apresentada demonstrativo por conta no orçamento.


JOSE LUCIANO AGRA DE OLIVEIRA
 Prefeito


LIVÂNIA MARIA DA SILVA FARIAS
 Secretária das Finanças


Gaspario F. L. Montenegro Cabral
 Controlador Geral
 CRC 84140-2

LRP, Art. 53, inciso I - Anexo III

R\$ 1,00

ESPECIFICAÇÃO	EVOLUÇÃO DA RECEITA REALIZADA NOS ÚLTIMOS 12 MESES												TOTAL (ÚLTIMOS 12 MESES)	PREVISÃO ATUALIZADA 2010
	Jul/09	Ago/09	Set/09	Out/09	Nov/09	Dez/09	Jan/10	Fev/10	Mar/10	Abr/10	Mai/10	Jun/10		
RECEITA CORRENTE (I)	80.318.355,67	75.886.838,64	78.615.940,01	82.929.341,71	83.988.252,64	121.083.723,47	89.898.378,97	97.241.246,27	97.667.138,40	88.175.292,44	92.135.379,32	94.372.681,84	1.084.416.052,64	1.172.128.869,59
RECEITA PATRIMÔNIAL	14.979.133,15	13.181.184,34	14.193.051,35	12.767.743,14	14.687.657,80	30.948.676,64	13.673.215,67	16.177.621,66	15.387.356,35	15.623.483,94	16.413.844,54	16.326.371,97	267.842.883,79	260.918.828,07
TRF	1.076.925,95	993.263,74	880.129,13	819.393,61	909.045,92	1.186.774,63	758.701,43	17.259.399,14	2.023.378,82	1.299.427,47	1.225.799,73	1.039.042,18	29.381.652,74	31.821.263,00
DO	7.205.463,88	7.286.607,28	7.853.359,44	7.231.334,17	7.672.924,74	10.940.380,82	7.620.551,43	7.942.611,77	8.448.914,70	9.182.988,52	9.234.869,41	9.021.441,34	98.721.307,72	100.946.597,00
IRRF	3.410.440,22	2.764.981,91	2.969.431,36	1.712.549,06	3.234.430,42	5.731.840,81	3.290.424,09	4.140.496,70	2.976.357,94	4.137.475,41	4.137.475,41	4.004.326,90	40.093.315,03	31.3

RESULTADO PREVIDENCIÁRIO (XI)=(VI-X)	3.919.588,00	11.363.707,00	-2.190.952,09	-6.065.303,82	-5.099.668,54
SALDO DAS DISPONIBILIDADES FINANCEIRAS E INVESTIMENTOS DO RPPS	Maio	PERÍODO DE REFERÊNCIA			
		Jan a Jun/2010	Jan a Dez / 2009		
Caixa	0,00	0,00			0,00
Bancos Conta Movimento	996.554,99	1.547.112,13			1.085.734,00
Investimentos	12.863.446,65	13.041.180,05			10.315.111,73


R\$ 1,00

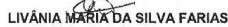
LRF, Art. 53, Inciso II - Anexo V

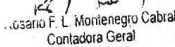
RECEITAS PREVIDENCIÁRIAS INTRA-ORÇAMENTÁRIAS - RPPS	PREVISÃO INICIAL	PREVISÃO ATUALIZADA	RECEITAS REALIZADAS		
			No Bimestre	Jan a Jun/2010	Jan a Jun/2009
RECEITAS CORRENTES	38.580.000,00	38.580.000,00	6.754.350,11	16.563.203,00	15.872.975,26
RECEITA DE CONTRIBUIÇÕES	38.580.000,00	38.580.000,00	6.754.350,11	16.563.203,00	15.872.975,26
PESSOAL CIVIL	30.580.000,00	30.580.000,00	6.754.350,11	16.563.203,00	15.872.975,26
CONTRIBUIÇÃO PATRONAL DE SERVIDOR ATIVO CIVIL	30.000.000,00	30.000.000,00	6.692.453,99	16.379.374,28	15.660.846,08
CONTRIBUIÇÃO PATRONAL DE SERVIDOR INATIVO CIVIL	380.000,00	380.000,00	34.817,28	104.509,16	134.081,72
CONTRIBUIÇÃO PATRONAL DE PENSIONISTA CIVIL	200.000,00	200.000,00	27.078,84	79.319,56	78.047,46
PESSOAL MILITAR	-	-	-	-	-
CONTRIBUIÇÃO PATRONAL DE MILITAR ATIVO	-	-	-	-	-
CONTRIBUIÇÃO PATRONAL DE MILITAR INATIVO	-	-	-	-	-
CONTRIBUIÇÃO PATRONAL DE PENSIONISTA MILITAR	-	-	-	-	-
RECEITA PATRIMONIAL	-	-	-	-	-
OUTRAS RECEITAS CORRENTES	8.000.000,00	8.000.000,00	-	-	-
RECEITAS DE CAPITAL	-	-	-	-	-
ALIENAÇÃO DE BENS	-	-	-	-	-
AMORTIZAÇÃO DE EMPRÉSTIMOS	-	-	-	-	-
OUTRAS RECEITAS DE CAPITAL	-	-	-	-	-
(-) DEDUÇÕES DA RECEITA	-	-	-	-	-
TOTAL DAS RECEITAS PREVIDENCIÁRIAS INTRA-ORÇAMENTÁRIAS	38.580.000,00	38.580.000,00	6.754.350,11	16.563.203,00	15.872.975,26

DESPESAS PREVIDENCIÁRIAS INTRA-ORÇAMENTÁRIAS - RPPS	DOTAÇÃO INICIAL	DOTAÇÃO ATUALIZADA	DESPESAS LIQUIDADAS		
			No Bimestre	Jan a Jun/2010	Jan a Jun/2009
ADMINISTRAÇÃO	-	-	-	-	-
DESPESAS CORRENTES	-	-	-	-	-
DESPESAS DE CAPITAL	-	-	-	-	-
TOTAL DAS DESPESAS PREVIDENCIÁRIAS INTRA-ORÇAMENTÁRIAS	-	-	-	-	-

Fonte: Balançotes mensais de Jan a Jun/2009 e de Jan a Jun/2010


 JOSÉ LUCIANO AGRA DE OLIVEIRA
 Prefeito


 LIVÂNIA MARIA DA SILVA FARIAS
 Secretária das Finanças


 Rogério F. L. Montenegro Cabral
 Contadora Geral
 CRC 84140-2

LRF, Art. 53, Inciso III, Anexo VI

R\$ 1,00

ESPECIFICAÇÃO	SALDO		
	31/Dez/2009 (a)	30/Abr/2010 (b)	30/Jun/2010 (c)
DÍVIDA CONSOLIDADA (I)	129.400.582,19	126.108.111,97	126.108.111,97
DEDUÇÕES (II)	278.876.384,69	411.205.935,49	449.080.197,49
ATIVO DISPONÍVEL	283.017.666,81	357.405.445,94	364.278.839,77
HAVERES FINANCEIROS	12.736.575,91	58.051.116,57	89.019.952,47
(-) RESTOS A PAGAR PROCESSADOS	16.877.858,03	4.250.627,02	4.218.594,75
DÍVIDA CONSOLIDADA LÍQUIDA (III) = (I - II)	-149.475.802,50	-285.097.823,52	-322.972.085,52
RECEITA DE PRIVATIZAÇÕES (IV)	-	-	-
PASSIVOS RECONHECIDOS (V)	155.703.469,51	153.236.791,12	174.262.328,08
DÍVIDA FISCAL LÍQUIDA (VI)=(III+IV-V)	-305.179.272,01	-438.334.614,64	-497.234.413,60
ESPECIFICAÇÃO	PERÍODO DE REFERÊNCIA		
	No Bimestre (c-b)	Até o Bimestre (c-a)	
RESULTADO NOMINAL	-58.899.798,96	-192.055.141,59	
DISCRIMINAÇÃO DA META FISCAL	VALOR		
META DE RESULTADO NOMINAL FIXADA NO ANEXO DE METAS FISCAIS DA LDO P/ O EXERCÍCIO DE REFERÊNCIA	-		

REGIME PREVIDENCIÁRIO			
ESPECIFICAÇÃO	SALDO		
	31/Dez/2009 (a)	30/Abr/2010 (b)	30/Jun/2010 (c)
DÍVIDA CONSOLIDADA PREVIDENCIÁRIA (VII)	-	-	-
DEDUÇÕES (VIII)	19.424.074,35	13.709.532,26	14.790.782,77
ATIVO DISPONÍVEL	11.400.570,73	13.618.719,30	14.588.292,18
HAVERES FINANCEIROS	8.023.503,62	90.812,96	202.490,59
(-) RESTOS A PAGAR PROCESSADOS	-	-	-
DÍVIDA CONSOLIDADA LÍQUIDA PREVIDENCIÁRIA (IX)=(VII-VIII)	-19.424.074,35	-13.709.532,26	-14.790.782,77
PASSIVOS RECONHECIDOS (X)	-10.355.068,02	-6.864.203,64	-4.479.018,78
DÍVIDA FISCAL LÍQUIDA PREVIDENCIÁRIA (XI)=(IX-X)	-9.069.006,33	-6.845.328,62	-10.311.763,99

Fonte: Balancetes mensais de Jan/Dez 2009 e de Maio/Jun 2010

JOSÉ LUCIANO AGRAS DE OLIVEIRA

Prefeito

LIVÂNIA MARIA DA SILVA FARIAS
Secretária das Finanças

Agostão F. L. Montenegro Cabral
Contador Geral
CRC 84140-2

LRF, Art. 53, Inciso III - Anexo VII

R\$ 1,00

RECEITAS PRIMÁRIAS	PREVISÃO ATUALIZADA	RECEITAS REALIZADAS		
		No Bimestre	Jan a Jun/2010	Jan a Jun/2009
RECEITAS FISCAIS CORRENTES (I)	1.054.522.033,99	171.146.971,00	513.434.547,91	478.265.705,74
RECEITA TRIBUTÁRIA	200.918.828,00	31.740.058,51	115.601.536,49	99.898.955,98
IPTU	31.821.353,00	2.264.832,88	23.566.140,76	21.058.435,20
IRRF	9.724.981,00	1.966.907,93	6.129.348,93	5.093.349,28
ITBI	31.304.948,00	7.191.752,51	20.267.486,24	15.297.407,14
ISS	100.940.507,00	17.356.310,77	50.531.307,19	45.012.426,52
OUTRAS RECEITAS TRIBUTÁRIAS	27.127.039,00	2.960.254,42	15.107.253,37	13.437.337,84
RECEITA DE CONTRIBUIÇÃO	40.645.766,00	7.450.524,61	20.449.477,17	19.092.666,88
RECEITA PREVIDENCIÁRIA	23.570.000,00	4.238.027,77	11.331.688,75	10.208.547,63
OUTRAS CONTRIBUIÇÕES	17.075.766,00	3.212.496,84	9.117.788,42	8.884.119,25
RECEITA PATRIMONIAL LÍQUIDA	100.000,00	37.373,54	90.636,19	59.172,84
RECEITA PATRIMONIAL	35.760.177,00	3.372.675,26	8.871.705,88	7.173.405,59
(-) APLICAÇÕES FINANCEIRAS	35.660.177,00	3.335.301,72	8.781.069,69	7.114.232,75
TRANSFERÊNCIAS CORRENTES	714.968.530,99	123.675.669,00	354.035.955,37	315.141.303,26
FPM	169.542.630,00	31.114.811,14	84.554.801,00	79.919.179,36
ICMS	121.628.499,00	24.548.288,84	72.834.671,79	54.355.706,72
CONVÊNIOS	36.588.561,99	2.519.549,38	9.049.696,74	5.529.653,92
OUTRAS TRANSF. CORRENTES	387.208.840,00	65.493.019,64	187.596.785,84	175.336.763,26
DEMAIS RECEITAS CORRENTES	97.888.909,00	8.243.345,34	23.256.942,69	44.073.606,78
DÍVIDA ATIVA	17.501.035,00	2.610.974,13	9.310.635,72	8.016.515,85
DIVERSAS RECEITAS CORRENTES	80.387.874,00	5.632.371,21	13.946.306,97	36.057.090,93
RECEITAS DE CAPITAL (II)	127.100.415,59	7.038.230,81	15.061.586,04	14.046.009,63
OPERAÇÕES DE CRÉDITO (III)	16.752.000,00	4.407,00	1.107.859,48	1.666.197,95
AMORTIZAÇÃO DE EMPRÉSTIMOS (IV)	0,00	-	-	-
ALIENAÇÃO DE BENS (V)	20.000,00	-	-	-
TRANSFERÊNCIAS DE CAPITAL	110.328.415,59	7.033.823,81	13.953.726,56	12.379.811,68
CONVÊNIOS	107.328.415,59	7.033.823,81	13.953.726,56	10.985.549,68
OUTRAS TRANSFERÊNCIAS DE CAPITAL	3.000.000,00	-	-	1.394.262,00
OUTRAS RECEITAS DE CAPITAL	0,00	-	-	-
RECEITAS FISCAIS DE CAPITAL (VI) = (II-III-IV-V)	110.328.415,59	7.033.823,81	13.953.726,56	12.379.811,68
RECEITA PRIMÁRIA TOTAL (VII)=(I+VI)	1.164.850.449,58	178.180.794,81	527.388.274,47	490.645.517,42
DESPESAS PRIMÁRIAS	DOTAÇÃO ATUALIZADA	DESPESAS LIQUIDADAS		
		No Bimestre	Jan a Jun/2010	Jan a Jun/2009
DESPESAS CORRENTES (VIII)	996.069.600,99	157.421.925,70	409.231.371,37	338.129.528,70
PESSOAL E ENCARGOS SOCIAIS	487.536.277,00	88.548.880,57	237.543.287,26	205.962.912,76
JUROS E ENCARGOS DA DÍVIDA (IX)	5.840.000,00	510.407,85	2.084.432,12	2.575.488,70

SEC. MUN. DA JUVENTUDE, ESPORTE E RECREAÇÃO	0,00	0,00	0,00	0,00	0,00	0,00	378.508,63	0,00	209.845,00	168.663,63
SECRETARIA MUNICIPAL DA RECEITA	0,00	267,42	0,00	267,42	0,00	0,00	90.194,12	32.305,00	56.494,62	1.394,50
SEC. MUN. DE CIÊNCIA E TECNOLOGIA	0,00	1.818.719,00	0,00	1.818.449,00	270,00	0,00	2.998.633,40	0,00	1.983.636,98	1.014.996,42
INDIRETAS	90.400,00	9.394.950,55	0,00	8.753.291,69	732.058,86	149.898,30	25.688.481,59	2.308,68	14.130.483,27	11.705.587,94
FMAS	0,00	25.000,00	0,00	25.000,00	0,00	117.402,94	194.507,07	0,00	122.002,11	189.907,90
FMS	90.400,00	6.815.234,67	0,00	6.708.052,74	197.581,93	0,00	19.257.203,96	58,68	8.751.446,62	10.505.698,66
ICV	0,00	113.847,18	0,00	113.847,18	0,00	10.418,20	623.982,02	0,00	481.305,91	153.094,31
IFM	0,00	31.483,30	0,00	30.344,80	1.138,50	0,00	30.348,85	0,00	28.387,70	1.961,15
PROCON	0,00	220,00	0,00	0,00	220,00	0,00	770,00	0,00	0,00	770,00
STRANS	0,00	0,00	0,00	0,00	0,00	0,00	0,00	0,00	0,00	0,00
FMAPN	0,00	0,00	0,00	0,00	0,00	17.743,95	74.335,01	0,00	57.565,45	34.513,51
FUNJOPE	0,00	4.500,00	0,00	3.000,00	1.500,00	0,00	1.561.460,42	2.250,00	1.449.170,59	110.039,83
EMLUR	0,00	2.404.665,40	0,00	1.873.046,97	531.618,43	0,00	2.730.095,18	0,00	2.692.696,75	37.398,43
FDA	0,00	0,00	0,00	0,00	0,00	0,00	0,00	0,00	0,00	0,00
FMC	0,00	0,00	0,00	0,00	0,00	4.333,21	98.310,49	0,00	80.927,99	21.715,71
FUNDURB	0,00	0,00	0,00	0,00	0,00	0,00	1.117.468,59	0,00	466.980,15	650.488,44
LEGISLATIVO	0,00	0,00	0,00	0,00	0,00	0,00	0,00	0,00	0,00	0,00
CÂMARA MUNICIPAL	0,00	0,00	0,00	0,00	0,00	0,00	0,00	0,00	0,00	0,00
JUDICIÁRIO	0,00	0,00	0,00	0,00	0,00	0,00	0,00	0,00	0,00	0,00
MINISTÉRIO PÚBLICO	0,00	0,00	0,00	0,00	0,00	0,00	0,00	0,00	0,00	0,00
RESTOS A PAGAR (INTRA-ORÇAMENTÁRIOS) (II)	0,00	0,00	0,00	0,00	0,00	0,00	0,00	0,00	0,00	0,00

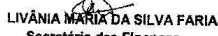
LEF, Art. 53, Inciso V - Anexo IX

R\$ 1,00

Poder/Órgão	RESTOS A PAGAR PROCESSADOS					RESTOS A PAGAR NÃO PROCESSADOS				
	Inscritos		Cancelados	Pagos	A Pagar	Inscritos		Cancelados	Pagos	A Pagar
	Em Exercícios Anteriores	Em 31 de Dezembro de 2009				Em Exercícios Anteriores	em 31 de Dezembro de 2009			
TOTAL (III) = (I + II)	282.217,28	16.624.693,51	0,00	12.589.608,08	4.217.302,71	5.573.825,40	94.830.850,04	148.042,10	35.351.776,27	74.904.858,07

Fonte: Balançotes mensais de Maio a Junho / 2010


 JOSÉ LUCIANO AGRA DE OLIVEIRA
 Prefeito


 LIVIA MARIA DA SILVA FARIAS
 Secretária das Finanças


 Rosângela F. L. Montenegro Cabral
 Contadora Geral
 CRC 84140-2

RRRO - ANEXO X (Lei nº9.394/1996, art. 72)

R\$ 1,00

RECEITAS DO ENSINO

RECEITA BRUTA DE IMPOSTOS	PREVISÃO INICIAL	PREVISÃO ATUALIZADA (a)	RECEITAS REALIZADAS		
			No Bimestre (b)	Jan a Jun/2010	c=(b/a) * 100%
RECEITA DE IMPOSTOS (I)	189.566.612,00	189.566.612,00	31.006.310,06	108.343.988,31	57,15%
RECEITA RESULTANTE DO IMPOSTO SOBRE A PROPRIEDADE PREDIAL E TERRITORIAL URBANA - IPTU	44.230.797,00	44.230.797,00	4.076.045,38	29.916.532,84	67,64%
IMPOSTO SOBRE A PROPRIEDADE PREDIAL E TERRITORIAL URBANA - IPTU	31.821.353,00	31.821.353,00	2.264.832,88	23.566.140,76	74,06%
MULTAS, JUROS DE MORA E OUTROS ENCARGOS DO IPTU	2.480.690,00	2.480.690,00	272.766,61	911.823,75	36,76%
DÍVIDA ATIVA DO IPTU	9.928.754,00	9.928.754,00	1.530.445,89	5.438.569,33	54,78%
MULTAS, JUROS DE MORA, ATUALIZAÇÃO MONETÁRIA E OUTROS ENCARGOS DA DÍVIDA ATIVA DO IPTU					0,00%
RECEITA RESULTANTE DO IMPOSTO SOBRE TRANSMISSÃO INTER VIVOS - ITBI	31.304.948,00	31.304.948,00	7.191.752,51	20.267.486,24	64,74%
IMPOSTO SOBRE TRANSMISSÃO INTER VIVOS - ITBI	31.304.948,00	31.304.948,00	7.191.752,51	20.267.486,24	64,74%
MULTAS, JUROS DE MORA E OUTROS ENCARGOS DO ITBI					0,00%
DÍVIDA ATIVA DO ITBI					0,00%
MULTAS, JUROS DE MORA, ATUALIZAÇÃO MONETÁRIA E OUTROS ENCARGOS DA DÍVIDA ATIVA DO ITBI					0,00%
RECEITA RESULTANTE DO IMPOSTO SOBRE SERVIÇOS DE QUALQUER NATUREZA - ISS	104.305.886,00	104.305.886,00	17.771.604,24	52.030.619,30	49,88%
IMPOSTO SOBRE SERVIÇOS DE QUALQUER NATUREZA - ISS	100.940.507,00	100.940.507,00	17.356.310,77	50.531.307,19	50,06%
MULTAS, JUROS DE MORA E OUTROS ENCARGOS DO ISS	646.518,00	646.518,00	21.896,17	131.247,05	20,30%
DÍVIDA ATIVA DO ISS	2.718.861,00	2.718.861,00	393.397,30	1.368.065,06	50,32%
MULTAS, JUROS DE MORA, ATUALIZAÇÃO MONETÁRIA E OUTROS ENCARGOS DA DÍVIDA ATIVA DO ISS					0,00%
RECEITA RESULTANTE DO IMPOSTO DE RENDA RETIDO NA FONTE - IRRF	9.724.981,00	9.724.981,00	1.966.907,93	6.129.348,93	63,03%
IMPOSTO DE RENDA RETIDO NA FONTE - IRRF	9.724.981,00	9.724.981,00	1.966.907,93	6.129.348,93	63,03%
MULTAS, JUROS DE MORA E OUTROS ENCARGOS DO IRRF					0,00%
DÍVIDA ATIVA DO IRRF					0,00%
MULTAS, JUROS DE MORA, ATUALIZAÇÃO MONETÁRIA E OUTROS ENCARGOS DA DÍVIDA ATIVA DO IRRF					0,00%
RECEITAS DE TRANSFERÊNCIAS CONSTITUCIONAIS E LEGAIS (II)	410.574.427,00	410.574.427,00	76.560.991,47	209.978.442,19	51,14%
COTA-PARTE FPM	216.044.256,00	216.044.256,00	38.893.513,89	105.693.501,06	48,92%
COTA-PARTE ICMS	151.288.687,00	151.288.687,00	30.685.361,00	91.052.065,27	60,18%
ICMS-DESONERAÇÃO - L.C. Nº 87/1996	5.000.000,00	5.000.000,00	69.805,46	139.610,92	2,79%
COTA-PARTE IPI-EXPORTAÇÃO	279.701,00	279.701,00	53.756,70	162.390,85	58,06%

COTA-PARTE ITR	39.903,00	39.903,00	1.062,49	7.727,77	19,37%
COTA-PARTE IPVA	37.921.880,00	37.921.880,00	6.857.491,93	12.923.146,32	34,08%
COTA-PARTE IOF-CURO					0,00%
3 - TOTAL DA RECEITA BRUTA DE IMPOSTOS (1+2)	600.141.039,00	600.141.039,00	107.567.301,53	318.322.430,50	53,04%
OUTRAS RECEITAS DESTINADAS AO ENSINO	PREVISÃO INICIAL	PREVISÃO ATUALIZADA (a)	RECEITAS REALIZADAS		
			No Bimestre	Jan a Jun/2010 (b)	c=(b/a) * 100%
TRANSFERÊNCIAS DO FNDE	9.800.000,00	11.750.000,00	1.577.096,98	3.199.726,58	27,23%
TRANSFERÊNCIAS DO SALÁRIO EDUCAÇÃO					0,00%
OUTRAS TRANSFERÊNCIAS DO FNDE	9.800.000,00	11.750.000,00	1.577.096,98	3.199.726,58	27,23%
TRANSFERÊNCIAS DE CONVÊNIO DESTINADAS A PROGRAMAS DE EDUCAÇÃO					0,00%
RECEITA DE OPERAÇÕES DE CRÉDITO DESTINADA À EDUCAÇÃO					0,00%
OUTRAS RECEITAS DESTINADAS À EDUCAÇÃO					0,00%
8-TOTAL DAS OUTRAS RECEITAS DESTINADAS AO ENSINO(4+5+6+7)	9.800.000,00	11.750.000,00	1.577.096,98	3.199.726,58	27,23%

FUNDEB

RECEITAS DO FUNDEB	PREVISÃO INICIAL	PREVISÃO ATUALIZADA (a)	RECEITAS REALIZADAS		
			No Bimestre	Jan a Jun/2010 (b)	c=(b/a) * 100%
RECEITAS DESTINADAS AO FUNDEB	81.956.350,00	81.956.350,00	13.929.948,45	39.378.580,61	48,05%
COTA-PARTE FPM DESTINADA AO FUNDEB	46.591.626,00	46.501.626,00	7.778.702,75	21.138.700,06	45,46%
COTA-PARTE ICMS DESTINADA AO FUNDEB	29.660.188,00	29.660.188,00	6.137.072,16	18.217.393,48	61,42%
ICMS-DESONERAÇÃO DESTINADA AO FUNDEB	1.000.000,00	1.000.000,00	13.961,08	20.941,62	2,09%
COTA-PARTE IPI-EXPORTAÇÃO DESTINADA AO FUNDEB				0,00	0,00%
COTA-PARTE ITR DESTINADA AO FUNDEB	4.544,00	4.544,00	212,46	1.545,45	34,01%
COTA-PARTE IPVA DESTINADA AO FUNDEB	4.789.992,00	4.789.992,00		0,00	0,00%
RECEITAS RECEBIDAS DO FUNDEB	83.000.000,00	83.000.000,00	17.607.393,08	43.526.536,58	52,44%
TRANSFERÊNCIAS DE RECURSOS DO FUNDEB	83.000.000,00	83.000.000,00	14.146.456,39	37.957.109,85	45,73%
COMPLEMENTAÇÃO DA UNIÃO AO FUNDEB			3.460.936,69	5.569.426,73	16,00%
RECEITA DE APLICAÇÃO FINANCEIRA DOS RECURSOS DO FUNDEB				0,00	0,00%
11-RESULTADO LÍQUIDO DAS TRANSFERÊNCIAS DO FUNDEB(10.1-9)	1.043.650,00	1.043.650,00	216.507,94	-1.421.470,76	-
DECRÉSCIMO RESULTANTE DAS TRANSFERÊNCIAS DO FUNDEB					

RREO - ANEXO X (Lei nº9.394/1996, art. 72)

R\$ 1,00

DESPESAS DO FUNDEB	DOTAÇÃO INICIAL	DOTAÇÃO ATUALIZADA (d)	DESPESAS LIQUIDADAS		
			No Bimestre	Jan a Jun/2010 (e)	f=(e/d) * 100%
PAGAMENTO DOS PROFISSIONAIS DO MAGISTÉRIO	62.910.000,00	62.910.000,00	13.487.699,90	33.988.005,36	54,03%
COM EDUCAÇÃO INFANTIL					0,00%
COM ENSINO FUNDAMENTAL	62.910.000,00	62.910.000,00	13.487.699,90	33.988.005,36	54,03%
OUTRAS DESPESAS	19.729.170,00	20.090.000,00	3.607.666,69	7.778.857,13	38,72%
COM EDUCAÇÃO INFANTIL	2.517.300,00	2.307.610,00	136.635,00	136.635,00	5,92%
COM ENSINO FUNDAMENTAL	17.211.870,00	17.782.390,00	3.471.031,69	7.642.222,13	42,98%
14 - TOTAL DAS DESPESAS DO FUNDEB (12+13)	82.639.170,00	83.000.000,00	17.095.366,59	41.766.862,49	50,32%
15 - MÍNIMO DE 60% DO FUNDEB NA REMUNERAÇÃO DO MAGISTÉRIO COM EDUCAÇÃO INFANTIL E ENSINO FUNDAMENTAL (12/10) X 100%					78,09%

CÁLCULO DO LIMITE MÍNIMO COM MANUTENÇÃO E DESENVOLVIMENTO DO ENSINO

RECEITAS COM AÇÕES TÍPICAS DE MANUTENÇÃO E DESENVOLVIMENTO DO ENSINO	PREVISÃO INICIAL	PREVISÃO ATUALIZADA (d)	RECEITAS REALIZADAS		
			No Bimestre	Jan a Jun/2010 (e)	f=(e/d) * 100%
IMPOSTOS E TRANSFERÊNCIAS DESTINADAS À MDE	150.035.259,75	150.035.259,75	26.891.825,38	79.580.507,63	53,04%
DESPESAS COM AÇÕES TÍPICAS DE MANUTENÇÃO E DESENVOLVIMENTO DO ENSINO	DOTAÇÃO INICIAL	DOTAÇÃO ATUALIZADA (d)	DESPESAS LIQUIDADAS		
			No Bimestre	Jan a Jun/2010 (e)	f=(e/d) * 100%
17 - EDUCAÇÃO INFANTIL	3.202.061,00	2.740.071,00	191.261,00	278.247,29	10,15%
DESPESAS CUSTEADAS COM RECURSOS DO FUNDEB	2.517.300,00	2.307.610,00	136.635,00	136.635,00	5,92%
DESPESAS CUSTEADAS COM OUTROS RECURSOS DE IMPOSTOS	684.761,00	432.461,00	54.626,00	141.612,29	32,75%
18 - ENSINO FUNDAMENTAL	174.982.041,00	180.808.712,00	36.124.740,07	84.482.511,30	46,72%
DESPESAS CUSTEADAS COM RECURSOS DO FUNDEB	86.121.870,00	86.842.390,00	18.333.819,29	44.355.467,19	49,93%
DESPESAS CUSTEADAS COM OUTROS RECURSOS DE IMPOSTOS	88.860.171,00	91.966.322,00	17.790.920,78	40.127.044,11	42,63%
ENSINO MÉDIO					0,00%
ENSINO SUPERIOR					0,00%
OUTRAS	2.735.000,00	5.690.500,00	1.917.791,36	3.293.928,26	57,68%
ENSINO PROFISSIONAL NÃO INTEGRADO AO ENSINO REGULAR					0,00%
23-TOTAL DAS DESPESAS COM AÇÕES TÍPICAS DE MANUTENÇÃO E DESENVOLVIMENTO DO ENSINO (17+18+19+20+21+22)	180.919.102,00	189.239.283,00	38.233.792,43	89.054.686,95	46,53%
DEDUÇÕES / ADIÇÕES CONSIDERADAS PARA FINS DE LIMITE CONSTITUCIONAL				VALOR	
24 - RESULTADO LÍQUIDO DAS TRANSFERÊNCIAS DO FUNDEB = (11)				-1.421.470,76	
				0,00	
26 - RESTOS A PAGAR INSCRITOS NO EXERCÍCIO SEM DISPONIBILIDADE FINANCEIRA DE RECURSOS DE IMPOSTOS VINCULADOS AO ENSINO				-	
27 - DESPESAS VINCULADAS AO SUPERÁVIT FINANCEIRO DO ACRÉSCIMO E DA COMPLEMENTAÇÃO DO FUNDEB DO EXERCÍCIO ANTERIOR				-	
28 - CANCELAMENTO, NO EXERCÍCIO, DE RESTOS A PAGAR INSCRITOS COM DISPONIBILIDADE FINANCEIRA DE RECURSOS DE IMPOSTOS VINCULADOS AO ENSINO = (37g)				-	
29 - RECEITA DE APLICAÇÃO FINANCEIRA DOS RECURSOS DO FUNDEB ATÉ O BIMESTRE = (38.3)				-	
30 - TOTAL DAS DEDUÇÕES / ADIÇÕES CONSIDERADAS PARA FINS DE LIMITE CONSTITUCIONAL (24+25+26+27+28+29)				-1.421.470,76	
31 - MÍNIMO DE 25% DAS RECEITAS RESULTANTES DE IMPOSTOS NA MANUTENÇÃO E DESENVOLVIMENTO DO ENSINO [(17+18)-(30)/(3)]x100%				27,07%	
OUTRAS DESPESAS CUSTEADAS COM RECURSOS DESTINADOS À MDE	DOTAÇÃO INICIAL	DOTAÇÃO ATUALIZADA (a)	DESPESAS LIQUIDADAS		
			No Bimestre	Jan a Jun/2010 (b)	(b/a)

CONTRIBUIÇÃO SOCIAL DO SALÁRIO-EDUCAÇÃO					
RECURSOS DE OPERAÇÕES DE CRÉDITO					
OUTROS RECURSOS DESTINADOS À EDUCAÇÃO					
35 - TOTAL DAS OUTRAS DESPESAS CUSTEADAS COM RECURSOS DESTINADOS À MDE (32+33+34)					0
36 - TOTAL DAS DESPESAS COM ENSINO (23+35)	180.919.102,00	189.239.283,00	38.233.792,43	88.054.686,85	46,53%

OUTRAS INFORMAÇÕES PARA CONTROLE FINANCEIRO

RESTOS A PAGAR INSCRITOS COM DISPONIBILIDADE FINANCEIRA DE RECURSOS DE IMPOSTOS VINCULADOS AO ENSINO	SALDO ATÉ O BIMESTRE	CANCELADO EM 2010 (g)
RESTOS A PAGAR DE DESPESAS COM MANUTENÇÃO E DESENVOLVIMENTO DO ENSINO	117,60	
FLUXO FINANCEIRO DOS RECURSOS DO FUNDEB		VALOR
SALDO FINANCEIRO DO FUNDEB EM 31 DE DEZEMBRO DE 2009		12.888.638,27
INGRESSO DE RECURSOS DO FUNDEB ATÉ O BIMESTRE		43.526.536,58
PAGAMENTOS EFETUADOS ATÉ O BIMESTRE		13.744.789,96
RECEITA DE APLICAÇÃO FINANCEIRA DOS RECURSOS DO FUNDEB ATÉ O BIMESTRE		171.834,33
39 - (=) SALDO FINANCEIRO DO FUNDEB NO EXERCÍCIO ATUAL		42.842.219,22

FONTE: Balançetes Mensais de Maio a Junho / 2010

JOSE LUCIANO AGRAS DE OLIVEIRA

Prefeito

LIVÂNIA MARIA DA SILVA FARIAS
Secretária das Finanças

Osario F. L. Montenegro Cabral
Contadora Geral
CRC 84140-2

ADCT, Art. 77 - Anexo XVI

R\$ 1,00

RECEITAS	INICIAL	ATUALIZADA (a)	<Até o Semestre> (b)	(b/a)
OUTRAS RECEITAS ORÇAMENTÁRIAS	422.775.180,00	435.917.346,58	125.649.614,02	28,82 %
(-) DEDUÇÃO PARA O FUNDEB	81.956.350,00	81.956.350,00	39.378.580,61	48,05 %
RECEITAS DE IMPOSTOS E TRANSFERÊNCIAS CONSTITUCIONAIS E LEGAIS (I)	600.141.039,00	600.141.039,00	319.322.430,50	53,04 %
IMPOSTOS:	173.791.789,00	173.791.789,00	100.494.283,12	57,82 %
MULTAS, JUROS DE MORA E DÍVIDA ATIVA DOS IMPOSTOS	3.127.208,00	3.127.208,00	1.043.070,80	33,35 %
RECEITAS DE TRANSFERÊNCIAS CONSTITUCIONAIS E LEGAIS DA UNIÃO	410.574.427,00	410.574.427,00	209.978.442,19	51,14 %
DO ESTADO	221.084.159,00	221.084.159,00	105.840.839,75	47,87 %
DÍVIDA ATIVA DOS IMPOSTOS	189.490.268,00	189.490.268,00	104.137.602,44	54,96 %
TRANSFERÊNCIA DE RECURSOS DO SISTEMA ÚNICO DE SAÚDE-SUS (II)	12.647.615,00	12.647.615,00	6.806.634,39	53,82 %
DA UNIÃO PARA O MUNICÍPIO	247.568.597,00	247.568.597,00	125.674.604,53	50,76 %
DO ESTADO PARA O MUNICÍPIO	244.924.420,00	244.924.420,00	125.124.489,86	51,09 %
DEMAIS MUNICÍPIOS PARA OS DEMAIS MUNICÍPIOS	2.444.177,00	2.444.177,00	535.495,69	21,91 %
OUTRAS RECEITAS DO SUS	200.000,00	200.000,00	14.618,98	7,31 %
RECEITAS DE OPERAÇÕES DE CRÉDITO VINCULADAS À SAÚDE (III)				
TOTAL	1.188.528.466,00	1.201.670.632,58	530.268.068,44	44,13 %

DESPESAS COM SAÚDE (Por Grupo de Natureza da Despesa)	DOTAÇÃO INICIAL	DOTAÇÃO ATUALIZADA (a)	DESPESAS LIQUIDADAS <Até o Semestre> (d)	(d/a)
DESPESAS CORRENTES	351.138.734,00	351.129.087,00	148.336.383,90	42,22 %
PESSOAL E ENCARGOS SOCIAIS	122.902.875,00	127.532.875,00	69.093.232,73	54,18 %
JUROS E ENCARGOS DA DÍVIDA	1.240.000,00	1.240.000,00	546.316,05	44,06 %
OUTRAS DESPESAS CORRENTES	226.995.859,00	222.356.212,00	78.596.835,12	35,35 %
DESPESAS DE CAPITAL	39.144.030,00	39.153.677,00	5.821.101,58	14,87 %
INVESTIMENTOS	33.334.030,00	33.343.677,00	2.375.294,20	7,12 %
INVERSÕES FINANCEIRAS	10.000,00	10.000,00	0,00	0,00 %
AMORTIZAÇÃO DA DÍVIDA	5.800.000,00	5.800.000,00	3.445.807,38	59,41 %
TOTAL (IV)	390.282.764,00	390.282.764,00	154.057.485,48	39,47 %

DESPESAS PRÓPRIAS COM AÇÕES E SERVIÇOS PÚBLICOS DE SAÚDE	DOTAÇÃO INICIAL	DOTAÇÃO ATUALIZADA	DESPESAS LIQUIDADAS <Até o Semestre> (e)	(e/deesp.saúde)
DESPESAS COM SAÚDE	390.282.764,00	390.282.764,00	154.057.485,48	100,00 %
(-) DESPESAS COM INATIVOS E PENSIONISTAS	0,00	0,00	0,00	0,00 %
(-) DESPESAS CUSTEADAS COM OUTROS RECURSOS DESTINADOS À SAÚDE	246.424.420,00	246.414.420,00	98.810.347,28	40,14 %
RECURSOS DE TRANSFERÊNCIAS DO SISTEMA ÚNICO DE SAÚDE - SUS	0,00	0,00	0,00	0,00 %
RECURSOS DE OPERAÇÕES DE CRÉDITO	0,00	0,00	0,00	0,00 %
OUTROS RECURSOS	0,00	0,00	0,00	0,00 %
RP INSCRITOS NO EXERCÍCIO SEM DISPONIBILIDADE FINANCEIRA VINCULADA DE	0,00	0,00	0,00	0,00 %
TOTAL DAS DESPESAS PRÓPRIAS COM SAÚDE (V)	143.858.344,00	143.868.344,00	55.247.138,20	35,86 %


CONTROLE DE RESTOS A PAGAR VINCULADOS À SAÚDE INSCRITOS EM EXERCÍCIOS ANTERIORES	RESTOS A PAGAR	
	Inscritos em Exerc. Anteriores 2009	Cancelados em 2010 (VI)
RP DE DESPESAS PRÓPRIAS COM AÇÕES E SERVIÇOS PÚBLICOS DE SAÚDE	32.176.091,31	58,68
TOTAL		

PARTICIPAÇÃO DAS DESPESAS COM AÇÕES E SERVIÇOS PÚBLICOS DE SAÚDE NA RECEITA DE IMPOSTOS E TRANSFERÊNCIAS CONSTITUCIONAIS E LEGAIS - LIMITE CONSTITUCIONAL <%(IV-VI/I)>				17,36
DESPESAS COM SAÚDE (Por Subfunção)	DOTAÇÃO INICIAL	DOTAÇÃO ATUALIZADA	DESPESAS LIQUIDADAS	
			<Até o Semestre> (R\$)	% (R\$/ total R\$)
ATENÇÃO BÁSICA	76.120.100,00	73.130.600,00	30.964.881,79	20,10 %
ASSISTÊNCIA HOSPITALAR E AMBULATORIAL	201.402.944,00	200.479.293,33	61.105.980,88	39,66 %
SUPOORTE PROFILÁTICO E TERAPÊUTICO	5.758.260,00	4.113.460,00	853.759,48	0,56 %
VIGILÂNCIA SANITÁRIA	1.393.672,00	1.503.672,00	87.969,11	0,06 %
VIGILÂNCIA EPIDEMIOLÓGICA	2.246.550,00	2.258.301,67	266.071,13	0,37 %
ALIMENTAÇÃO E NUTRIÇÃO	241.560,00	189.800,00		
OUTRAS SUBFUNÇÕES	103.119.678,00	108.607.637,00	60.768.823,09	39,45 %
TOTAL	390.282.764,00	390.282.764,00	154.057.485,48	


Fonte: Balançotes Mensais de Janeiro a Junho / 2010

Essa linha apresentará valor somente no Relatório Resumido da Execução Orçamentária do último bimestre do exercício.


Limite anual mínimo a ser cumprido no encerramento do exercício


 JOSÉ LUCIANO AGRA DE OLIVEIRA

Prefeito


 LIVÂNIA MARIA DA SILVA FARIAS

Secretária das Finanças


 Gaspario F. L. Montenegro Cabral
Contadora Geral
CRC 84140-2

LRF, art. 48 - Anexo XVIII

R\$ 1,00

BALANÇO ORÇAMENTÁRIO - RECEITAS		No Bimestre	Até o Bimestre	
Previsão Inicial da Receita		1.242.720.460,00	1.242.720.460,00	
Previsão Atualizada da Receita		1.255.862.626,58	1.255.862.626,58	
Receitas Realizadas		188.274.853,64	553.840.406,64	
Déficit Orçamentário		0,00	0,00	
Saldos de Exercícios Anteriores (Utilizados para Créditos Adicionais)		0,00	0,00	
BALANÇO ORÇAMENTÁRIO - DESPESAS		No Bimestre	Até o Bimestre	
Dotação Inicial		1.242.720.460,00	1.242.720.460,00	
Créditos Adicionais		25.803.933,58	25.803.933,58	
Dotação Atualizada		1.268.524.393,58	1.268.524.393,58	
Despesas Empenhadas		167.851.602,55	594.643.151,42	
Despesas Liquidadas		174.697.724,47	440.895.406,56	
Superávit Orçamentário		0,00	0,00	
DESPESAS POR FUNÇÃO/SUBFUNÇÃO		No Bimestre	Até o Bimestre	
Despesas Empenhadas		167.851.602,55	594.643.151,42	
Despesas Liquidadas		174.697.724,47	440.895.406,56	
RECEITA CORRENTE LÍQUIDA - RCL		Até o Bimestre		
Receita Corrente Líquida			986.767.747,00	
RECEITAS/DESPESAS DOS REGIMES DE PREVIDÊNCIA		No Bimestre	Até o Bimestre	
Regime Geral de Previdência Social				
Receitas Previdenciárias Realizadas (I)		4.411.259,96	12.031.941,96	
Despesas Previdenciárias Liquidadas (II)		13.356.562,16	34.660.448,78	
Resultado Previdenciário (III) = (I - II)		-8.945.302,20	-22.628.506,82	
Regime Próprio de Previdência Social dos Servidores Públicos				
Receitas Previdenciárias Realizadas (IV)		6.754.350,11	16.563.203,00	
Despesas Previdenciárias Liquidadas (V)		0,00	0,00	
Resultado Previdenciário (VI) = (IV - V)		6.754.350,11	16.563.203,00	
RESULTADOS NOMINAL E PRIMÁRIO		Meta Fixada no Anexo de Metas Fiscais da LDO	No Bimestre	Até o Bimestre
Resultado Nominal		0,00	-58.899.798,96	-192.055.141,59
Resultado Primário		0,00	9.254.736,20	100.539.582,85
MOVIMENTAÇÃO DOS RESTOS A PAGAR		Inscrição	Cancelamento	Pagamento
RESTOS A PAGAR PROCESSADOS				
EXECUTIVO	16.624.693,51	0,00	0,00	12.689.608,08
JUDICIÁRIO	0,00	0,00	0,00	0,00
LEGISLATIVO	0,00	0,00	0,00	0,00
MINISTÉRIO PÚBLICO	0,00	0,00	0,00	0,00
RESTOS A PAGAR NÃO PROCESSADOS				
EXECUTIVO	94.830.850,04	148.042,10	0,00	35.351.776,27
JUDICIÁRIO	0,00	0,00	0,00	0,00
LEGISLATIVO	0,00	0,00	0,00	0,00
MINISTÉRIO PÚBLICO	0,00	0,00	0,00	0,00
DESPESAS COM MANUTENÇÃO E DESENVOLVIMENTO DO ENSINO - MDE		Valor Apurado até o Bimestre	% Mínimo a aplicar no exercício	% Aplicado até o Bimestre
Mínimo Anual de <18% / 25%> das Receitas de Impostos na Manutenção e Desenvolvimento do Ensino - MDE		86.182.229,35	18% / 25%	27,07
Mínimo Anual de 60% das Despesas com MDE no Ensino Fundamental e Médio		40.268.656,40	60%	92,52
Mínimo Anual de 60% do FUNDEB na Remuneração dos Prof. do Ensino Fundamental		33.988.005,36	60%	78,09
Complementação da União ao FUNDEB		-	R\$ 3.000.000,00	-

LRP, art. 48 - Anexo XVIII

R\$ 1,00

RECEITAS DE OPERAÇÕES DE CRÉDITO E DESPESAS DE CAPITAL		Valor Apurado até o Bimestre	Saldo a Realizar
Receita de Operação de Crédito		-	-
Despesa de Capital Líquida		-	-
PROJEÇÃO ATUARIAL DOS REGIMES DE PREVIDÊNCIA		Exercício	10º Exercício
Regime Geral de Previdência Social			
Receitas Previdenciárias (I)		-	-
Despesas Previdenciárias (II)		-	-
Resultado Previdenciário (I - II)		-	-
Regime Próprio de Previdência Social dos Servidores Públicos			
Repasse da Contribuição Patronal (III)		-	-
Receitas Previdenciárias (IV)		-	-
Despesas Previdenciárias (V)		-	-
Resultado Previdenciário (IV - V)		-	-
Repasse Recebido para Cobertura de Déficit do RPPS (VI)		-	-
RECEITA DA ALIENAÇÃO DE ATIVOS E APLICAÇÃO DOS RECURSOS		Valor Apurado até o Bimestre	Saldo a Realizar
Receita de Capital Resultante da Alienação de Ativos		-	-
Aplicação dos Recursos da Alienação de Ativos		-	-
DESPESAS COM AÇÕES E SERVIÇOS PÚBLICOS DE SAÚDE		Valor Apurado até o Bimestre	Mínimo a aplicar no exercício
Despesas Próprias com Ações e Serviços Públicos de Saúde		55.247.138,20	15%
			Aplicado até o Bimestre
			17,36

Fonte: REC's de Maio a Junho / 2010

JOSÉ LUCIANO AGRA DE OLIVEIRA

Prefeito

LIVÂNIA MARIA DA SILVA FARIAS

Secretária das Finanças

F. L. Montenegro Cabral
Contadora Geral
CRC 84140-2