



Estado da Paraíba
Prefeitura Municipal de João Pessoa

EDIÇÃO ESPECIAL

SEMANÁRIO OFICIAL

João Pessoa, 28 de janeiro de 2011 * nº ESPECIAL * Pág. 001/04



ESTADO DA PARAIBA
PREFEITURA MUNICIPAL DE JOÃO PESSOA
SECRETARIA DAS FINANÇAS
DIRETORIA DE CONTABILIDADE GERAL DO MUNICÍPIO

RGF

3º BIMESTRE

SETEMBRO/DEZEMBRO

2010

Relatório Resumido de Execução Orçamentária

Conf: Lei de Responsabilidade Fiscal
Lei Complementar nº 101 de 04/05/2000

RGF - ANEXO I (LRF, Art. 55, inciso I, alínea "a")

R\$ 1,00

DESPESA COM PESSOAL	DESPESAS EXECUTADAS	
	Últimos 12 meses	
	LIQUIDADAS (a)	INSCRITAS EM RESTOS A PAGAR NÃO PROCESSADOS (b)
DESPESA BRUTA COM PESSOAL (I)	468.251.744,92	-
PESSOAL ATIVO	391.107.241,83	-
PESSOAL INATIVO E PENSIONISTAS	77.144.503,00	-
OUTRAS DESPESAS DE PESSOAL DECORRENTES DE CONTRATOS DE TERCEIRIZAÇÃO (art. 18, § 1º da LRF) (II)	-	-
DESPESAS NÃO COMPUTADAS (art. 19 § 1º da LRF) (II)	85.720.480,57	-
IDENIZAÇÕES POR DEMISSÃO E INCENTIVOS À DEMISSÃO VOLUNTÁRIA	41.785,43	-
DECORRENTES DE DECISÃO JUDICIAL	3.192,15	-
DESPESAS DE EXERCÍCIOS ANTERIORES	8.530.99,90	-
INATIVOS E PENSIONISTAS COM RECURSOS VINCULADOS	77.144.503,09	-
DESPESA LÍQUIDA COM PESSOAL (III) = (I - II)	382.531.264,35	-
DESPESAS TOTAL COM PESSOAL - DTP (IV) = (IIIa + IIIb)	382.531.264,35	-
APURAÇÃO DO CUMPRIMENTO DO LIMITE LEGAL	VALOR	
RECEITA CORRENTE LÍQUIDA - RCL (V)	1.043.180.262,74	
% DO TOTAL DA DESPESA COM PESSOAL PARA FINS DE APURAÇÃO DO LIMITE - TDP SOBRE A RCL	36,67	
LIMITE MÁXIMO (incisos I, II e III, art. 20 da LRF)	563.317.341,88	
LIMITE PRUDENCIAL (§ único, art. 22 da LRF)	535.151.474,79	

FONTE: Balancetes dos últimos 12 meses (Jan/2010 a Dez/2010)

³ Valores referentes à movimentação financeira concedida ao RPPS relativos à contribuição Patronal.

Nota: Durante o exercício somente as despesas liquidadas são consideradas executadas. No encerramento do exercício, as despesas não liquidadas inscritas em restos a pagar não processados são também consideradas executadas.

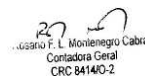
Dessa forma, para maior transparência, as despesas executadas são segregadas em:

a) Despesas liquidadas, consideradas aquelas em que houve a entrega do material ou serviço, nos termos do art. 63 da Lei 4320/64;

b) Despesas empenhadas mas não liquidadas, inscritas em Restos a Pagar não processados, consideradas liquidadas no encerramento do exercício por força do art. 35, inciso II da Lei 4320/64.


 JOSÉ LUCIANO AGRA DE OLIVEIRA
 Prefeito


 RICARDO JORGE CASTRO MADRUGA
 Secretário das Finanças


 Gilson F. L. Montenegro Cabral
 Contador Geral
 CRC 84140-2



Estado da Paraíba
Prefeitura Municipal de João Pessoa

Prefeito - José Luciano Agra de Oliveira

Secretário de Gestão Governamental Articulação Política - Carlos Marques Dunga Junior

Secretário de Administração - Laura Maria de Farias Barbosa

SEMANÁRIO OFICIAL

Coordenação Gráfica - Romildo Lourenço da Silva
 Agente de Registros e Publicações - Orleide Maria de O. Leão
 Assistente de Comunicação - Manuella Amaral Leone
 Designer Gráfico - Emilson Cardoso / Eduardo Gonçalves
 Chefe da Unidade de Atos - Eli Coutinho

Unidade de Atos Oficiais - Secretaria de Governo e Articulação Política
 Praça Pedro Américo, 70 Cep: 58.010-340 - Pabx: 83 3218.9765 - Fax 83 3218.9766
 semanariojp@gmail.com

Órgão Oficial da Prefeitura Municipal de João Pessoa - Criado pela Lei Municipal n° 617, de 21 de agosto de 1964

Impresso no Serviço de Reprodução Gráfica - Centro Administrativo Municipal
 Rua Diógenes Chianca, 1777 - Água Fria - Cep: 58.053-900 - Fone: 3128.9038 - e-mail: sead@joaopessoa.pb.gov.br

LRF, Art. 52, inciso I, alíneas "a" e "b" do inciso II e § 1º - Anexo I

R\$ 1,00


Despesas	Dotação Inicial (d)	Créditos Adicionais (e)	Dotação Atualizada (f) = (d+e)	Despesas Empenhadas		Despesas Liquidadas		%	Saldo a Liquidar
				No Bimestre	Até o Bimestre	No Bimestre	Até o Bimestre (g)		
DESPESAS (EXCETO INTRA-ORÇAMENTÁRIAS) (VIII)	1.242.720.460,00	130.293.780,84	1.373.014.240,84	177.034.489,93	1.141.851.433,94	243.094.731,06	1.075.990.851,93	78,37%	297.023.388,91
DESPESAS CORRENTES	993.657.744,00	90.036.873,34	1.083.694.617,34	156.103.060,92	991.038.117,92	212.813.762,17	961.466.103,05	88,72%	122.228.514,29
PESSOAL E ENCARGOS SOCIAIS	482.491.277,00	62.040.649,91	544.531.926,91	112.916.791,24	529.436.422,68	115.528.288,90	529.315.114,97	97,21%	15.216.811,94
JUROS E ENCARGOS DA DÍVIDA	5.840.000,00	-667.000,00	5.173.000,00	897.203,30	4.744.218,10	897.203,30	4.744.218,10	91,71%	428.781,90
OUTRAS DESPESAS CORRENTES	505.326.467,00	28.663.223,43	533.989.690,43	42.289.066,38	456.857.477,14	96.288.269,97	427.406.769,98	80,04%	106.582.920,45
DESPESAS DE CAPITAL	248.942.716,00	40.256.907,50	289.199.623,50	20.931.429,01	150.813.316,02	30.280.968,89	114.524.748,88	39,50%	174.674.874,62
INVESTIMENTOS	222.187.530,00	26.958.198,49	249.145.728,49	15.498.648,87	113.237.789,90	24.848.188,75	76.949.222,78	30,89%	172.196.505,71
INVERSÕES FINANCEIRAS	3.562.300,00	10.448.709,01	14.011.009,01	995.273,20	12.535.693,61	995.273,20	12.535.693,61	89,47%	1.475.315,40
AMORTIZAÇÃO DA DÍVIDA	23.192.886,00	2.850.000,00	26.042.886,00	4.437.506,94	25.039.832,49	4.437.506,94	25.039.832,49	96,15%	1.003.053,51
RESERVA DE CONTINGÊNCIA	120.000,00	-	120.000,00	-	-	-	-	0,00%	120.000,00
RESERVA DE CONTINGÊNCIA	120.000,00	-	120.000,00	-	-	-	-	0,00%	120.000,00
AMORTIZAÇÃO DA DÍVIDA / REFINANCIAMENTO (VII)	-	-	-	-	-	-	-	0,00%	-
AMORTIZAÇÃO DA DÍVIDA INTERNA	-	-	-	-	-	-	-	0,00%	-
DÍVIDA MOBILIÁRIA	-	-	-	-	-	-	-	0,00%	-
OUTRAS DÍVIDAS	-	-	-	-	-	-	-	0,00%	-
AMORTIZAÇÃO DA DÍVIDA EXTERNA	-	-	-	-	-	-	-	0,00%	-
DÍVIDA MOBILIÁRIA	-	-	-	-	-	-	-	0,00%	-
OUTRAS DÍVIDAS	-	-	-	-	-	-	-	0,00%	-
DESPESAS (INTRA-ORÇAMENTÁRIAS) (IX)	-	-	-	-	-	-	-	0,00%	-
DESPESAS CORRENTES	-	-	-	-	-	-	-	0,00%	-
PESSOAL E ENCARGOS SOCIAIS	-	-	-	-	-	-	-	0,00%	-
SUBTOTAL DAS DESPESAS (X) = (VII + IX)	1.242.720.460,00	130.293.780,84	1.373.014.240,84	177.034.489,93	1.141.851.433,94	243.094.731,06	1.075.990.851,93	78,37%	297.023.388,91
SUBTOTAL COM REFINANCIAMENTO (XII) = (X + XI)	1.242.720.460,00	130.293.780,84	1.373.014.240,84	177.034.489,93	1.141.851.433,94	243.094.731,06	1.075.990.851,93	78,37%	297.023.388,91
SUPERAVIT (XIII)	0,00	0,00	0,00	0,00	0,00	0,00	0,00	0,00%	0,00
TOTAL (XIV) = (XII + XIII)	1.242.720.460,00	130.293.780,84	1.373.014.240,84	177.034.489,93	1.141.851.433,94	243.094.731,06	1.075.990.851,93	78,37%	297.023.388,91

Fonte: Balançetes mensais de Novembro a Dezembro / 2010




JOSÉ LUCIANO AGRA DE OLIVEIRA

Prefeito



RICARDO JORGE CASTRO MADRUGA
Secretário das Finanças



Rogério F. L. Montenegro Cabral
Controlador Geral
CRC 84140-2

RGF - ANEXO II (LRF, Art. 55, inciso I, alínea "b")

R\$ 1,00

ESPECIFICAÇÃO	SALDO DO EXERCÍCIO ANTERIOR	SALDO DO EXERCÍCIO DE 2010		
		Até o 1º Quad.	Até o 2º Quad.	Até o 3º Quad.
DÍVIDA CONSOLIDADA - DC (I)	131.738.222,79	128.445.752,57	128.445.752,57	118.746.844,91
DÍVIDA MOBILIÁRIA	-	-	-	-
DÍVIDA CONTRATUAL	56.334.295,42	53.910.306,88	53.910.306,88	52.100.487,26
DÍVIDA CONTRATUAL DE PPP	-	-	-	-
DEMAIS DÍVIDAS CONTRATUAIS	56.334.295,42	53.910.306,88	53.910.306,88	52.100.487,26
PRECATÓRIOS POSTERIORES A 5.5.2000 (INCLUSIVE)	42.106.229,61	42.106.229,61	42.106.229,61	42.106.229,61
OPERAÇÕES DE CRÉDITO INFERIORES A 12 MESES	-	-	-	-
PARCELAMENTOS DE DIVIDAS	23.076.780,88	23.076.780,88	23.076.780,88	16.537.553,10
DE TRIBUTOS	-	-	-	-
DE CONTRIBUIÇÕES SOCIAIS	23.076.780,88	23.076.780,88	23.076.780,88	16.537.553,10
PREVIDENCIÁRIAS	23.076.780,88	23.076.780,88	23.076.780,88	9.412.019,24
DEMAIS CONTRIBUIÇÕES SOCIAIS	-	-	-	7.125.533,86
DO FGTS	-	-	-	-
OUTRAS DIVIDAS	10.220.916,88	9.352.435,20	9.352.435,20	8.002.574,94
DEDUÇÕES (II) 1	295.574.851,06	415.277.170,85	485.424.826,45	492.974.334,33
ATIVO DISPONÍVEL	283.017.576,81	357.405.355,94	370.775.804,78	304.974.222,33
HAVERES FINANCEIROS	12.736.575,91	58.051.116,57	114.828.323,33	191.475.471,09
(-) RESTOS A PAGAR PROCESSADOS	179.301,66	179.301,66	179.301,66	3.475.359,09
OBRIGAÇÕES NÃO INTEGRANTES DA DC	31.533.733,30	70.657.998,26	121.740.546,93	165.455.355,53
PRECATÓRIOS ANTERIORES A 5.5.2000	-	-	-	-
INSUFICIÊNCIA FINANCEIRA	-	-	-	-
OUTRAS OBRIGAÇÕES	31.533.733,30	70.657.998,26	121.740.546,93	165.455.355,53
DÍVIDA CONSOLIDADA LÍQUIDA (DCL) (III) = (I - II)	-163.836.628,27	-286.831.418,28	-356.979.073,88	-374.227.489,42
RECEITA CORRENTE LÍQUIDA - RCL	952.885.512,42	969.352.729,34	1.016.898.916,38	1.043.180.262,74
% da DC sobre a RCL (I/RCL)	13,83%	13,25%	12,63%	11,38%
% da DCL sobre a RCL (III/RCL)	-17,19%	-29,59%	-35,10%	-35,87%
LIMITE DEFINIDO POR RESOLUÇÃO N. 40/01 DO SENADO FEDERAL (120% da RCL)	-	-	-	-

REGIME PREVIDENCIÁRIO

ESPECIFICAÇÃO	SALDO DO EXERCÍCIO ANTERIOR	SALDO DO EXERCÍCIO DE 2010		
		Até o 1º Quad.	Até o 2º Quad.	Até o 3º Quad.
DÍVIDA CONSOLIDADA PREVIDENCIÁRIA (IV)	-	-	-	-

PASSIVO ATUARIAL	-	-	-	-
DEMAIS DÍVIDAS	-	-	-	-
DEDUÇÕES	-	-	-	-
ATIVO DISPONÍVEL	1.085.459,00	3.321.178,40	1.466.826,38	1.643.890,18
INVESTIMENTOS	10.315.111,73	10.297.540,90	13.779.611,76	14.994.568,18
HAVERES FINANCEIROS	-11.400.570,73	-13.618.719,30	-15.246.438,14	-16.638.458,36
(-) RESTOS A PAGAR PROCESSADOS	-	-	-	-
OBRIGAÇÕES NÃO INTEGRANTES DA DC	983.670,56	6.745.547,62	13.610.031,86	21.904.424,39
DÍVIDA CONSOLIDADA LÍQUIDA PREVIDENCIÁRIA (VI) = (IV-V)	-	-	-	-


JOSE LUCIANO AGRA DE OLIVEIRA
 Prefeito


RICARDO JORGE CASTRO MADRUGA
 Secretário das Finanças


RICARDO F. L. MONTENEGRO CABRAL
 Contadora Geral
 CRC 84140-2

RGF - ANEXO II (LRF, Art. 55, inciso I, alínea "b")

R\$ 1,00

TRAJETÓRIA DE AJUSTE DA DÍVIDA CONSOLIDADA LÍQUIDA EM CADA EXERCÍCIO FINANCEIRO												
EXERCÍCIO FINANCEIRO	2001			2002			2003			2004		
	3º QUADRIMESTRE			QUADRIMESTRE			QUADRIMESTRE			QUADRIMESTRE		
	DCL	EXCEDENTE	REDUTOR	1º	2º	3º	1º	2º	3º	1º	2º	3º
% DA DCL SOBRE A RCL												
% LIMITE DE ENDIVIDAMENTO												
EXERCÍCIO FINANCEIRO	2005			2006			2007			2008		
	3º QUADRIMESTRE			QUADRIMESTRE			QUADRIMESTRE			QUADRIMESTRE		
	1º	2º	3º	1º	2º	3º	1º	2º	3º	1º	2º	3º
% DA DCL SOBRE A RCL												
% LIMITE DE ENDIVIDAMENTO												
EXERCÍCIO FINANCEIRO	2009			2010			2011			2012		
	3º QUADRIMESTRE			QUADRIMESTRE			QUADRIMESTRE			QUADRIMESTRE		
	1º	2º	3º	1º	2º	3º	1º	2º	3º	1º	2º	3º
% DA DCL SOBRE A RCL												
% LIMITE DE ENDIVIDAMENTO												
EXERCÍCIO FINANCEIRO	2013			2014			2015			2016		
	3º QUADRIMESTRE			QUADRIMESTRE			QUADRIMESTRE			QUADRIMESTRE		
	1º	2º	3º	1º	2º	3º	1º	2º	3º	1º	2º	3º
% DA DCL SOBRE A RCL												
% LIMITE DE ENDIVIDAMENTO												

FONTE: Balanço de 2009, Balancetes de Setembro a Dezembro/2010

1 Se o saldo apurado for negativo, ou seja, se o total do Ativo Disponível mais os Haveres Financeiros for menos que Restos a Pagar Processados, deverá ser informado nessa linha, mas sim na linha da "Insuficiência Financeira", das Obrigações não integrantes da Dívida Consolidada - quando o cálculo de DEDUÇÕES (II) for negativo, colocar um "-" (traço) nessa linha.

Nota:

2 O excedente em relação ao limite apurado ao final do exercício de 2001 deverá ser reduzido, no mínimo, à proporção de 1/15 (um quinze) a cada exercício financeiro. O valor da redução anual, 1/15 (um quinze avos) do excedente, é apresentado na coluna Redutor.


JOSE LUCIANO AGRA DE OLIVEIRA
 Prefeito


RICARDO JORGE CASTRO MADRUGA
 Secretário das Finanças


RICARDO F. L. MONTENEGRO CABRAL
 Contadora Geral
 CRC 84140-2

RGF - ANEXO III (LRF, Art. 55, inciso I, alínea "c" e art. 40, §1º)

R\$ 1,00

GARANTIAS CONCEDIDAS	SALDO DO EXERCÍCIO ANTERIOR	SALDO DO EXERCÍCIO DE 2010		
		Até o 1º Quad.	Até o 2º Quad.	Até o 3º Quad.
EXTERNAS (I)	-	-	-	-
AVAL OU FIANÇA EM OPERAÇÕES DE CRÉDITO	-	-	-	-
OUTRAS GARANTIAS NOS TERMOS DA LRF	-	-	-	-
INTERNAS (II)	-	-	-	-
AVAL OU FIANÇA EM OPERAÇÕES DE CRÉDITO	-	-	-	-
OUTRAS GARANTIAS NOS TERMOS DA LRF	-	-	-	-

TOTAL GARANTIAS CONCEDIDAS (III) = (I+II)	-	-	-	-
RECEITA CORRENTE LÍQUIDA - RCL (IV)	952.885.512,42	969.352.729,34	1.016.898.916,38	1.043.180.262,74
% do TOTAL DAS GARANTIAS sobre a RCL	-	-	-	-
LIMITE DEFINIDO POR RESOLUÇÃO DO SENADO FEDERAL (5) (22.00%)	209.634.812,73	213.257.600,45	223.717.761,60	229.505.925,50
CONTRAGARANTIAS RECEBIDAS				
CONTRAGARANTIAS RECEBIDAS	SALDO DO EXERCÍCIO ANTERIO	SALDO DO EXERCÍCIO DE 2010		
		Até o 1º Quad.	Até o 2º Quad.	Até o 3º Quad.
EXTERNAS (V)	-	-	-	-
AVAL OU FIANÇA EM OPERAÇÕES DE CRÉDITO	-	-	-	-
OUTRAS GARANTIAS NOS TERMOS DA LRF	-	-	-	-
INTERNAS (VI)	-	-	-	-
AVAL OU FIANÇA EM OPERAÇÕES DE CRÉDITOS	-	-	-	-
OUTRAS GARANTIAS NOS TERMOS DA LRF	-	-	-	-
TOTAL CONTRAGARANTIAS RECEBIDAS (VII) = (V + VI)	-	-	-	-

FONTE: Balancete mensal de Dezembro de 2010

Nota: inclui garantias concedidas por meio de Fundos


JOSÉ LUCIANO AGRA DE OLIVEIRA
 Prefeito


RICARDO JORGE CASTRO MADRUGA
 Secretário das Finanças


Luciano F. L. Montenegro Cabral
 Contadora Geral
 CRC 84140-2

R\$1,00


RGF - ANEXO IV (LRF, art. 55 inciso I , alínea "d" e inciso III , alínea "c"

ESPECIFICAÇÃO	OPERAÇÕES DE REALIZADAS Até o Quadrim.	
	CREDOR	VALOR
OPERAÇÕES DE CRÉDITO (I)		2.492624,46
EXTERNAS		
INTERNAS		
	CHESF	2.492624,46
		100220,74
	CAIXA - PNAFM	800.0000,00
	CAIXA - PRO MORADIA	1.592403,72
TOTAL DAS OPERAÇÕES DE CRÉDITO (III) = (I+)		2.492624,46
RECEITA CORRENTE LÍQUIDA - RCL		1043180262,74
% das OPERAÇÕES DE CRÉDITO INTERNAS E EXTERNAS sobre a RCL (I / RCL)		0,48%

% das OPERAÇÕES DE CRÉDITO POR ANTECIPAÇÃO DE RECEITA sobre a RCL (II / RCL)	
LIMITE DEFINIDO POR RESOLUÇÃO DE SANADO FEDERAL PARA AS OPERAÇÕES DE CRÉDITO INTERNAS E EXTERNAS	
LIMITE DEFINIDO POR RESOLUÇÃO DE SANADO FEDERAL PARA AS OPERAÇÕES DE CRÉDITO POR ANTECIPAÇÃO DE RECEITA	

FOTE: Balancete mensal de Dezembro de 2010


 JOSÉ LUCIANO AGRA DE OLIVEIRA
 Prefeito


 RICARDO JORGE CASTRO MADRUGA
 Secretário das Finanças


 F. L. Montenegro Cabral
 Contadora Geral
 CRC 84140-2

RGF - ANEXO V (LRF, art. 55, inciso III, alínea "a")

R\$ 1,00


ATIVO	VALOR	PASSIVO	VALOR
DISPONIBILIDADE FINANCEIRA	295.749.742,05	OBRIGAÇÕES FINANCEIRAS	166.084.388,68
CAIXA	-	DEPÓSITOS	3.627.276,91
BANCOS	276.401.450,46	RESTOS A PAGAR PROCESSADOS	3.265.443,67
CONTA MOVIMENTO	34.412.849,31	DO EXERCÍCIO	3.265.443,67
CONTAS VINCULADAS	23.508,78	DE EXERCÍCIOS ANTERIORES	-
APLICAÇÕES FINANCEIRAS	241.965.092,37	OUTRAS OBRIGAÇÕES FINANCEIRAS	159.191.668,10
OUTRAS DISPONIBILIDADES FINANCEIRAS	19.348.291,59	CONSIGNAÇÕES	26.831.699,14
CONTAS PESSOAL	2.204.885,58	OUTRAS	132.359.968,96
CONTAS ARRECADAÇÃO	9.729.515,83		
DISPONIBILIDADES	7.413.890,18		
SUBTOTAL	295.749.742,05	SUBTOTAL	166.084.388,68
INSUFICIÊNCIA ANTES DA INSCRIÇÃO EM RESTOS A PAGAR NÃO PROCESSADOS (I)	-	SUFICIÊNCIA ANTES DA INSCRIÇÃO EM RESTOS A PAGAR NÃO PROCESSADOS (II)	129.665.353,37
TOTAL	295.749.742,05	TOTAL	295.749.742,05
INSCRIÇÃO EM RESTOS A PAGAR NÃO PROCESSADOS (III)			2.739.649,34
SUFICIÊNCIA APÓS A INSCRIÇÃO EM RESTOS A PAGAR NÃO PROCESSADOS (IV) = (II-III)			126.925.704,03

REGIME PREVIDENCIÁRIO			
ATIVO	VALOR	PASSIVO	VALOR
DISPONIBILIDADE FINANCEIRA DO REGIME PREVIDENCIÁRIO	16.638.458,36	OBRIGAÇÕES FINANCEIRAS DO REGIME PREVIDENCIÁRIO	1.138,50
CAIXA	-	DEPÓSITOS	-
BANCOS	16.638.458,36	RESTOS A PAGAR PROCESSADOS	1.138,50
CONTA MOVIMENTO	93.109,38	DO EXERCÍCIO	1.138,50
CONTAS VINCULADAS	16.354,80	DE EXERCÍCIOS ANTERIORES	-
APLICAÇÃO	14.994.568,18	OUTRAS OBRIGAÇÕES FINANCEIRAS	-
CONTAS ARRECADAÇÃO	1.534.426,00		
INSUFICIÊNCIA ANTES DA INSCRIÇÃO EM RESTOS A PAGAR NÃO PROCESSADOS (V)	-	SUFICIÊNCIA ANTES DA INSCRIÇÃO EM RESTOS A PAGAR NÃO PROCESSADOS (VI)	16.637.319,86
TOTAL	16.638.458,36	TOTAL	16.638.458,36
INSCRIÇÃO EM RESTOS A PAGAR NÃO PROCESSADOS DO REGIME PREVIDENCIÁRIO (VII)			
SUFICIÊNCIA APÓS A INSCRIÇÃO EM RESTOS A PAGAR NÃO PROCESSADOS DO REGIME PREVIDENCIÁRIO (VIII) = (VI - VII)			16.637.319,86

FONTE: Balancete mensal de Dezembro de 2010

Nota:


 JOSÉ LUCIANO AGRA DE OLIVEIRA
 Prefeito


 RICARDO JORGE CASTRO MADRUGA
 Secretário das Finanças


 F. L. Montenegro Cabral
 Contadora Geral
 CRC 84140-2

RGF - ANEXO VI (LRF, art. 55, inciso III, alínea "b")

R\$ 1,00

Órgão	RESTOS A PAGAR INSCRITOS				EMPENHOS CANCELADOS E NÃO INSCRITOS POR INSUFICIÊNCIA FINANCEIRA
	LIQUIDADOS E NÃO PAGOS (Processados)		EMPENHADOS E NÃO LIQUIDADOS (Não Processados)		
	De exercícios Anteriores	Do Exercício	De exercícios Anteriores	Do Exercício	

ADMINISTRAÇÃO DIRETA	3.397.343,03	-	47.855.328,07	-	-
CÂMARA MUNICIPAL	-	-	-	-	-
GABINETE DO PREFEITO	460,00	-	13.210,00	-	-
GABINETE DO VICE - PREFEITO	1.750,00	-	-	-	-
GABINETE CIVIL	-	-	-	-	-
PROC. GERAL DO MUNICIPIO	-	-	750,00	-	-
SEC. DA ADMINISTRACAO	-	-	583,10	-	-
SEC. DAS FINANÇAS	-	-	10,00	-	-
SEC. DE PLANEJAMENTO	71.051,67	-	1.289.286,07	-	-
SEC. DESENV. E CONT. URBANO	120.703,74	-	2.597.858,51	-	-
SEC. DE EDUCAÇÃO E CULTURA	-	-	2.616.145,89	-	-
SEC. DE INFRA-ESTRUTURA	-	-	12.475.958,66	-	-
SEC. DE MEIO AMBIENTE	-	-	2.148.274,12	-	-
SEC. DE SAÚDE	834,96	-	627.700,36	-	-
SEC. DE TRAB. PROM. SOCIAL	-	-	9.908,67	-	-
SEC. DE TURISMO E ESPORTES	-	-	5.478,94	-	-
ENCARGOS GERAIS E DO MUNICÍPIO	3.197.181,50	-	868.829,58	-	-
SUP. DA GUARDA MUNICIPAL	-	-	5.932,62	-	-
COORD. DO SIST. MUNIC. DE DEFESA DO CONSUMIDOR	-	-	-	-	-
RESERVA DE CONTIGÊNCIA	-	-	-	-	-
SEC. DE TRANSPARÊNCIA PÚBLICA	-	-	-	-	-
SEC. DE DESENVOLVIMENTO SUSTENTAVEL	-	-	995.711,70	-	-
SEC. DA COMUNICAÇÃO SOCIAL	-	-	1.243.107,93	-	-
SEC. DESENVOLVIMENTO SOCIAL	5.091,16	-	-	-	-
SECRETARIA MUNICIAPL DE HAB. SOCIAL	-	-	21.780.153,35	-	-
SEC. MUN. DA JUVENTUDE, ESPORTE E RECREAÇÃO	-	-	168.663,63	-	-
SECRETARIA MUNICIPAL DA RECEITA	-	-	1.394,50	-	-
SEC. GESTÃO GOVER. E ARTICULAÇÃO POLÍTICA	270,00	-	1.006.370,44	-	-
ADMINISTRAÇÃO INDIRETA	-	-	1.270.408,91	-	-
EMLUR	-	-	-	-	-
FUNDO MUNICIPAL DE SAÚDE	-	-	1.189.461,70	-	-
FUNJOPE	1.500,00	-	-	-	-
ICV	1.138,50	-	-	-	-
IPM	220,00	-	1.771,00	-	-
PROCON	-	-	-	-	-
FMC	-	-	3.981,25	-	-
STTRANS	-	-	-	-	-
FMAS	-	-	75.194,96	-	-
FUNDURB	-	-	400.000,00	-	-
EMPRENDER	-	-	21.863,95	-	-
TOTAL	6.797.686,06	-	98.251.473,96	-	-

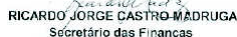
SUFICIÊNCIA ANTES DA INSCRIÇÃO EM RESTOS A PAGAR NÃO PROCESSADOS


(Apurado no Anexo V - Demonstrativo da Disponibilidade de Caixa)

-


 JOSÉ LUCIANO AGRA DE OLIVEIRA

Prefeito


 RICARDO JORGE CASTRO-MADRUGA
Secretário das Finanças


 F. L. Montenegro Cabral
Contadora Geral
CRC 84140-2

LRF, art. 48 - Anexo VII

R\$ 1,00

DESPESA COM PESSOAL	Valor	% Sobre a RCL
TOTAL DA DESPESA COM PESSOAL PARA FINS DE APURAÇÃO DO LIMITE - TDP	382.903.837,28	36,71
LIMITE MÁXIMO (incisos, I, II, e III art. 20 DA LRF) - 54%	563.317.341,88	54,00
LIMITE PRUDENCIAL (§ único, art. 22 da LRF) - 51,3%	535.151.474,79	51,30
DÍVIDA CONSOLIDADA	Valor	% Sobre a RCL
DÍVIDA CONSOLIDADA LÍQUIDA	-374.227.489,42	-35,87
LIMITE DEFINIDO POR RESOLUÇÃO DO SENADO FEDERAL	0,00	0,00
GARANTIAS DE VALORES	Valor	% Sobre a RCL
TOTAL DAS GARANTIAS	0,00	0,00
LIMITE DEFINIDO POR RESOLUÇÃO DO SENADO FEDERAL (%)	209.634.812,73	213.257.600,45
OPERAÇÕES DE CRÉDITO	Valor	% Sobre a RCL

OPERAÇÕES DE CRÉDITO INTERNAS E EXTERNAS	0,00	0,00
OPERACÕES DE CRÉDITO POR ANTECIPAÇÃO DA RECEITA		
RESTOS A PAGAR	INSCRIÇÃO EM RESTOS A PAGAR NÃO PROCESSADOS	SUFICIÊNCIA ANTES DA INSCRIÇÃO EM RESTOS A PAGAR NÃO PROCESSADOS
VALOR APURADO NOS DEMONSTRATIVOS RESPECTIVOS		0,00

FONTE:


 JOSÉ LUCIANO AGRA DE OLIVEIRA
 Prefeito


 RICARDO JORGE CASTRO MADRUGA
 Secretário das Finanças


 F. L. Montenegro Cabral
 Contadora Geral
 CRC 84140-2