



Estado da Paraíba  
Prefeitura Municipal de João Pessoa

**EDIÇÃO ESPECIAL**

# SEMANÁRIO OFICIAL

João Pessoa, 28 de julho de 2011 \* n° ESPECIAL \* Pág. 001/09



**ESTADO DA PARAIBA  
PREFEITURA MUNICIPAL DE JOÃO PESSOA  
SECRETARIA DAS FINANÇAS  
DIRETORIA DE CONTABILIDADE GERAL DO MUNICÍPIO**

## **RREO**

### **3º BIMESTRE MAIO/JUNHO**

## **2011**

### **Relatório Resumido de Execução Orçamentária**

**Conf: Lei de Responsabilidade Fiscal  
Lei Complementar n° 101 de 04/05/2000**

MUNICÍPIO DE JOAO PESSOA - EXECUTIVO  
RELATÓRIO RESUMIDO DA EXECUÇÃO ORÇAMENTÁRIA  
BALANÇO ORÇAMENTÁRIO  
ORÇAMENTOS FISCAL E DA SEGURIDADE SOCIAL  
Período de Referência: Maio a Junho / 2011

R\$ 1,00

LRF, Art. 52, inciso I, alíneas 'a' e 'b' do inciso II e § 1º - Anexo I

Receitas	Previsão Inicial	Previsão Atualizada (a)	Receitas Realizadas			Saldo a Realizar (a-c)	
			No Bimestre (b)	% (b/a)	Até o Bimestre (c)		% (c/a)
RECEITAS (EXCETO INTRA-ORÇAMENTÁRIAS) (I)	1.370.971.599,00	1.378.948.213,47	220.423.270,54	15,98%	644.537.877,32	46,74%	734.410.336,15
RECEITAS CORRENTES	1.330.762.715,00	1.332.170.844,72	227.551.680,34	17,08%	673.615.196,98	50,57%	658.555.647,74
RECEITAS TRIBUTÁRIAS	247.341.560,00	247.341.560,00	36.648.758,56	14,82%	134.120.592,40	54,22%	113.220.967,60
IMPOSTOS	215.246.826,00	215.246.826,00	33.399.012,62	15,52%	118.075.740,79	54,86%	97.171.085,21
TAXAS	32.094.734,00	32.094.734,00	3.249.745,94	10,13%	16.044.851,61	49,99%	16.049.882,39
CONTRIBUIÇÃO DE MELHORIA	-	-	-	0,00%	-	0,00%	-
RECEITAS DE CONTRIBUIÇÕES	39.226.438,00	39.226.438,00	8.236.510,51	21,00%	24.280.490,25	61,90%	14.945.947,75
CONTRIBUIÇÕES SOCIAIS	22.475.000,00	22.475.000,00	4.760.096,02	21,18%	12.364.384,71	55,01%	10.110.615,29
CONTRIBUIÇÕES ECONÔMICAS	16.751.438,00	16.751.438,00	3.476.414,49	20,75%	11.916.105,54	71,13%	4.835.332,46
RECEITA PATRIMONIAL	24.783.991,00	24.783.991,00	5.918.164,45	23,88%	14.201.571,27	57,30%	10.582.419,73
RECEITAS IMOBILIÁRIAS	-	-	-	0,00%	-	0,00%	-
RECEITAS DE VALORES MOBILIÁRIOS	-	-	-	0,00%	-	0,00%	-
RECEITAS DE CONCESSÕES E PERMISSÕES	-	-	-	0,00%	-	0,00%	-
COMPENSAÇÕES FINANCEIRAS	-	-	-	0,00%	-	0,00%	-
OUTRAS RECEITAS PATRIMONIAIS	24.783.991,00	24.783.991,00	5.918.164,45	23,88%	14.201.571,27	57,30%	10.582.419,73
RECEITA AGROPECUÁRIA	-	-	-	0,00%	-	0,00%	-
RECEITA DE PRODUÇÃO VEGETAL	-	-	-	0,00%	-	0,00%	-
RECEITA DA PRODUÇÃO ANIMAL E DERIVADOS	-	-	-	0,00%	-	0,00%	-
OUTRAS RECEITAS AGROPECUÁRIAS	-	-	-	0,00%	-	0,00%	-
RECEITA INDUSTRIAL	-	-	-	0,00%	-	0,00%	-
RECEITA DA INDÚSTRIA EXTRATIVA MINERAL	-	-	-	0,00%	-	0,00%	-
RECEITA DA INDÚSTRIA DE TRANSFORMAÇÃO	-	-	-	0,00%	-	0,00%	-
RECEITA DA INDÚSTRIA DE CONSTRUÇÃO	-	-	-	0,00%	-	0,00%	-
RECEITA DE SERVIÇOS	14.434.071,00	14.434.071,00	2.280.629,17	15,80%	4.752.851,60	32,93%	9.681.219,40
RECEITA DE SERVIÇOS	14.434.071,00	14.434.071,00	2.280.629,17	15,80%	4.752.851,60	32,93%	9.681.219,40
TRANSFERÊNCIAS CORRENTES	933.208.453,00	934.616.582,72	167.854.614,95	17,96%	476.855.724,00	51,02%	457.760.858,72
TRANSFERÊNCIAS INTERGOVERNAMENTAIS	866.711.952,00	866.711.952,00	158.571.652,00	18,30%	465.298.752,64	53,69%	401.413.199,36
TRANSFERÊNCIAS DE INSTITUIÇÕES PRIVADAS	-	-	-	0,00%	-	0,00%	-
TRANSFERÊNCIAS DO EXTERIOR	-	-	-	0,00%	-	0,00%	-
TRANSFERÊNCIAS DE PESSOAS	-	-	-	0,00%	-	0,00%	-
TRANSFERÊNCIAS DE CONVÊNIOS	66.496.501,00	67.904.630,72	9.282.962,95	13,67%	11.556.971,36	17,02%	56.347.659,36
TRANSFERÊNCIAS PARA O COMBATE A POME	-	-	-	0,00%	-	0,00%	-
OUTRAS RECEITAS CORRENTES	71.768.202,00	71.768.202,00	6.613.002,70	9,21%	19.403.967,46	27,04%	52.364.234,54
MULTAS E JUROS DE MORA	14.124.586,00	14.124.586,00	2.394.653,01	16,95%	6.160.610,08	43,62%	7.963.975,92
INDENIZAÇÕES E RESTITUIÇÕES	74.824,00	74.824,00	304,61	0,41%	106.583,85	142,45%	-31.759,85
RECEITA DA DÍVIDA ATIVA	19.897.125,00	19.897.125,00	2.393.947,19	12,03%	8.308.811,93	41,76%	11.588.313,07
RECEITAS CORRENTES DIVERSAS	37.671.667,00	37.671.667,00	1.824.097,89	4,84%	4.827.961,60	12,82%	32.843.705,40
RECEITAS DE CAPITAL	135.416.399,00	141.984.883,75	10.359.927,62	7,30%	20.676.327,58	14,56%	121.308.556,17
OPERAÇÕES DE CRÉDITO	21.043.900,00	21.043.900,00	3.606.238,50	17,14%	6.013.969,47	28,58%	15.029.930,53
OPERAÇÕES DE CRÉDITOS INTERNAS	20.793.900,00	20.793.900,00	3.606.238,50	17,34%	6.013.969,47	28,92%	14.779.930,53
OPERAÇÕES DE CRÉDITO EXTERNAS	250.000,00	250.000,00	-	0,00%	-	0,00%	250.000,00
ALIENAÇÃO DE BENS	25.000,00	25.000,00	50.232,80	200,93%	50.232,80	200,93%	-25.232,80
ALIENAÇÃO DE BENS MÓVEIS	25.000,00	25.000,00	50.232,80	200,93%	50.232,80	200,93%	-25.232,80
ALIENAÇÃO DE BENS IMÓVEIS	-	-	-	0,00%	-	0,00%	-
AMORTIZAÇÕES DE EMPRÉSTIMOS	-	-	-	0,00%	-	0,00%	-
AMORTIZAÇÕES DE EMPRÉSTIMOS	-	-	-	0,00%	-	0,00%	-
TRANSFERÊNCIAS DE CAPITAL	114.347.499,00	120.915.983,75	6.703.456,32	5,54%	14.612.125,31	12,08%	106.303.858,44
TRANSFERÊNCIAS INTERGOVERNAMENTAIS	-	-	-	0,00%	-	0,00%	-
TRANSFERÊNCIAS DE INSTITUIÇÕES PRIVADAS	-	-	-	0,00%	-	0,00%	-
TRANSFERÊNCIAS DO EXTERIOR	-	-	-	0,00%	-	0,00%	-
TRANSFERÊNCIAS DE PESSOAS	-	-	-	0,00%	-	0,00%	-
TRANSFERÊNCIAS DE CONVÊNIOS	114.347.499,00	120.915.983,75	6.703.456,32	5,54%	14.612.125,31	12,08%	106.303.858,44
TRANSFERÊNCIAS DE OUTRAS INSTIT. PÚBLICAS	-	-	-	0,00%	-	0,00%	-
OUTRAS RECEITAS DE CAPITAL	-	-	-	0,00%	-	0,00%	-
INTEGRALIZAÇÃO DO CAPITAL SOCIAL	-	-	-	0,00%	-	0,00%	-
DIV. ATIVA PROV. DA AMORTIZ. EMP. E FINANC.	-	-	-	0,00%	-	0,00%	-
RECEITAS DE CAPITAL DIVERSAS	-	-	-	0,00%	-	0,00%	-
DEDUÇÃO DA RECEITA	-95.207.515,00	-95.207.515,00	-17.488.337,42	18,37%	-49.753.647,24	52,26%	-45.453.867,76
DEDUÇÃO DA RECEITA PARA FORMAÇÃO DO FUNDEB	-95.207.515,00	-95.207.515,00	-17.488.337,42	18,37%	-49.753.647,24	52,26%	-45.453.867,76
RECEITAS (INTRA-ORÇAMENTÁRIAS) (II)	43.220.000,00	43.220.000,00	8.081.773,45	18,70%	18.905.641,19	43,74%	24.314.358,81
RECEITAS DE CONTRIBUIÇÃO	43.220.000,00	43.220.000,00	8.081.773,45	18,70%	18.905.641,19	43,74%	24.314.358,81
CONTRIBUIÇÕES SOCIAIS	43.220.000,00	43.220.000,00	8.081.773,45	18,70%	18.905.641,19	43,74%	24.314.358,81



Estado da Paraíba  
Prefeitura Municipal de João Pessoa

Prefeito - José Luciano Agra de Oliveira

Secretário de Gestão Governamental Articulação Política - Carlos Marques Dunga Junior

Secretário de Administração - Laura Maria de Farias Barbosa

## SEMANÁRIO OFICIAL

Coordenação Gráfica - Romildo Lourenço da Silva  
Agente de Registros e Publicações - Orleide Maria de O. Leão  
Assistente de Comunicação - Manuella Amaral Leone  
Designer Gráfico - Emilson Cardoso / Eduardo Gonçalves  
Chefe da Unidade de Atos - Eli Coutinho

Unidade de Atos Oficiais - Secretaria de Governo e Articulação Política  
Praça Pedro Américo, 70 Cep: 58.010-340 - Pabx: 83 3218.9765 - Fax 83 3218.9766  
semanariojp@gmail.com

Órgão Oficial da Prefeitura Municipal de João Pessoa - Criado pela Lei Municipal n° 617, de 21 de agosto de 1964

Impresso no Serviço de Reprodução Gráfica - Centro Administrativo Municipal  
Rua Diógenes Chianca, 1777 - Água Fria - Cep: 58.053-900 - Fone: 3128.9038 - e-mail: sead@joaopessoa.pb.gov.br

<b>SUBTOTAL DAS RECEITAS (III) = (I + II)</b>	1.414.191.599,00	1.422.168.213,47	228.505.043,99	16,07%	663.443.518,51	46,65%	758.724.694,96
OPERAÇÕES DE CRÉDITO / REFINANCIAMENTO (IV)	-	-	-	0,00%	-	0,00%	-
OPERAÇÕES DE CRÉDITO INTERNAS	-	-	-	0,00%	-	0,00%	-
PARA REFINANCIAMENTO DA DÍVIDA MOBILIÁRIA	-	-	-	0,00%	-	0,00%	-
PARA REFINANCIAMENTO DE OUTRAS DÍVIDAS	-	-	-	0,00%	-	0,00%	-
OPERAÇÕES DE CRÉDITOS EXTERNAS	-	-	-	0,00%	-	0,00%	-
PARA REFINANCIAMENTO DA DÍVIDA MOBILIÁRIA	-	-	-	0,00%	-	0,00%	-
PARA REFINANCIAMENTO DE OUTRAS DÍVIDAS	-	-	-	0,00%	-	0,00%	-
<b>SUBTOTAL COM REFINANCIAMENTO (V) = (III + IV)</b>	1.414.191.599,00	1.422.168.213,47	228.505.043,99	16,07%	663.443.518,51	46,65%	758.724.694,96
<b>DEFICIT (VI)</b>	0.00	0.00	0.00	0.00%	0.00	0.00%	0.00
<b>TOTAL (VII) = (V + VI)</b>	1.414.191.599,00	1.422.168.213,47	228.505.043,99	16,07%	663.443.518,51	46,65%	758.724.694,96
<b>SALDOS DOS EXERCÍCIOS ANTERIORES (UTILIZADOS PARA CRÉDITOS ADICIONAIS)</b>	0.00	0.00	0.00	0.00%	0.00	0.00%	0.00
Superavit Financeiro							
Reabertura de Créditos Adicionais							

Fonte: Balancetes mensais de Maio a Junho / 2011

(Continua)

JOSE LUCIANO AGRA DE OLIVEIRA

Prefeito

ALDO CAVALCANTI PRESTES  
Secretário das Finanças

27  
Rosario F. L. Montenegro Cabral  
Contadora Geral  
CRC 84140-2

MUNICÍPIO DE JOAO PESSOA - EXECUTIVO  
RELATÓRIO RESUMIDO DA EXECUÇÃO ORÇAMENTÁRIA  
BALANÇO ORÇAMENTÁRIO  
ORÇAMENTOS FISCAL E DA SEGURIDADE SOCIAL  
Período de Referência: Maio a Junho / 2011

R\$ 1,00

LRP, Art. 52, inciso I, alíneas 'a' e 'b' do inciso II e § 1º - Anexo I

Despesas	Dotação Inicial (d)	Créditos Adicionais (e)	Dotação Atualizada (f) = (d+e)	Despesas Empenhadas		Despesas Liquidadas		%	Saldo a Liquidar
				No Bimestre	Até o Bimestre	No Bimestre	Até o Bimestre (g)		
<b>DESPESAS (EXCETO INTRA-ORÇAMENTÁRIAS) (VII)</b>	1.414.191.599,00	27.533.175,42	1.441.724.774,42	212.088.283,88	691.117.500,67	213.314.481,30	515.156.626,13	35,73%	926.568.148,29
DESPESAS CORRENTES	1.114.942.422,00	-419.062,29	1.114.523.359,71	190.881.236,49	605.399.942,77	191.471.741,05	461.890.435,89	41,44%	652.632.923,82
PESSOAL E ENCARGOS SOCIAIS	524.046.481,00	5.806.000,00	529.852.481,00	108.807.681,31	288.155.462,83	111.609.084,27	276.168.427,25	52,12%	253.684.053,75
JUROS E ENCARGOS DA DÍVIDA	5.762.000,00	1.825.000,00	7.587.000,00	871.212,69	4.198.421,48	734.380,27	4.061.589,06	53,53%	3.525.410,94
OUTRAS DESPESAS CORRENTES	585.133.941,00	-8.050.062,29	577.083.878,71	81.202.342,49	313.046.058,46	79.128.276,51	181.660.419,58	31,48%	395.423.459,13
DESPESAS DE CAPITAL	299.099.177,00	27.952.237,71	327.051.414,71	21.207.047,39	85.717.557,90	21.842.740,25	53.266.190,24	16,29%	273.785.224,47
INVESTIMENTOS	273.156.507,00	25.207.237,71	298.363.744,71	16.949.417,00	68.078.415,34	17.585.109,86	35.627.047,68	11,94%	262.736.697,03
INVERSOES FINANCEIRAS	7.424.170,00	2.750.000,00	10.174.170,00	-	5.183.896,99	-	5.183.896,99	50,95%	4.990.273,01
AMORTIZAÇÃO DA DÍVIDA	18.518.500,00	-5.000,00	18.513.500,00	4.257.630,39	12.455.245,57	4.257.630,39	12.455.245,57	67,28%	6.058.254,43
RESERVA DE CONTIGÊNCIA	150.000,00	-	150.000,00	-	-	-	-	0,00%	150.000,00
RESERVA DE CONTIGÊNCIA	150.000,00	-	150.000,00	-	-	-	-	0,00%	150.000,00
DESPESAS (INTRA-ORÇAMENTÁRIAS) (IX)	-	-	-	-	-	-	-	0,00%	-
<b>SUBTOTAL DAS DESPESAS (X) = (VII + IX)</b>	1.414.191.599,00	27.533.175,42	1.441.724.774,42	212.088.283,88	691.117.500,67	213.314.481,30	515.156.626,13	35,73%	926.568.148,29
AMORTIZAÇÃO DA DÍVIDA/ REFINANCIAMENTO (XI)	-	-	-	-	-	-	-	0,00%	-
AMORTIZAÇÃO DA DÍVIDA INTERNA	-	-	-	-	-	-	-	0,00%	-
DÍVIDA MOBILIÁRIA	-	-	-	-	-	-	-	0,00%	-
OUTRAS DÍVIDAS	-	-	-	-	-	-	-	0,00%	-
AMORTIZAÇÃO DA DÍVIDA EXTERNA	-	-	-	-	-	-	-	0,00%	-
DÍVIDA MOBILIÁRIA	-	-	-	-	-	-	-	0,00%	-
OUTRAS DÍVIDAS	-	-	-	-	-	-	-	0,00%	-
<b>SUBTOTAL COM REFINANCIAMENTO (XII) = (X + XI)</b>	1.414.191.599,00	27.533.175,42	1.441.724.774,42	212.088.283,88	691.117.500,67	213.314.481,30	515.156.626,13	35,73%	926.568.148,29
<b>SUPERAVIT (XIII)</b>	0.00	0.00	0.00	0.00	0.00	0.00	0.00	0,00%	0.00
<b>TOTAL (XIV) = (XII + XIII)</b>	1.414.191.599,00	27.533.175,42	1.441.724.774,42	212.088.283,88	691.117.500,67	213.314.481,30	515.156.626,13	35,73%	926.568.148,29

Fonte: Balancetes mensais de Maio a Junho / 2011

JOSE LUCIANO AGRA DE OLIVEIRA

Prefeito

ALDO CAVALCANTI PRESTES  
Secretário das Finanças

27  
Rosario F. L. Montenegro Cabral  
Contadora Geral  
CRC 84140-2

MUNICÍPIO DE JOAO PESSOA - EXECUTIVO  
 RELATORIO RESUMIDO DA EXECUÇÃO ORÇAMENTARIA  
**DEMONSTRATIVO DA EXECUÇÃO DAS DESPESAS POR FUNÇÃO/SUBFUNÇÃO**  
 ORÇAMENTOS FISCAL E DA SEGURIDADE SOCIAL  
 Período de Referência: Maio a Junho / 2011

LRF, Art. 52, inciso II, alínea 'c' - Anexo II

R\$ 1,00

Função/Subfunção	Dotação Inicial	Dotação Atualizada (a)	Despesas Empenhadas		Despesas Liquidadas		%	%	Saldo a Liquidar (a-b)
			No Bimestre	Até o Bimestre	No Bimestre	Até o Bimestre (b)			
DESPESAS (EXCETO INTRA-ORÇAMENTÁRIAS) (1)	1.414.191.599,00	1.441.724.774,42	212.088.283,88	691.117.500,67	213.314.481,30	515.156.626,13	50,00	35,73%	926.568.148,29
LEGISLATIVA	29.610.000,00	29.610.000,00	4.702.508,02	9.761.737,54	4.702.508,02	9.761.737,54	0,95	32,97%	19.848.262,46
031-AÇÃO LEGISLATIVA	4.200.000,00	4.469.000,00	561.002,57	1.787.745,43	561.002,57	1.787.745,43	0,17	40,00%	2.681.254,57
122-ADMINISTRAÇÃO GERAL	20.411.612,00	20.172.612,00	3.478.403,57	6.889.987,35	3.478.403,57	6.889.987,35	0,67	34,16%	13.282.624,65
126-TECNOLOGIA DA INFORMAÇÃO	40.000,00	40.000,00	-	-	-	-	0,00	0,00%	40.000,00
131-COMUNICAÇÃO SOCIAL	2.140.000,00	2.140.000,00	243.199,00	243.199,00	243.199,00	243.199,00	0,02	11,36%	1.896.801,00
272-FREVIDÊNCIA DO REGIME ESTATUÁRIO	2.788.388,00	2.788.388,00	419.902,88	840.805,76	419.902,88	840.805,76	0,08	30,15%	1.947.582,24
JUDICIÁRIA	3.652.156,00	3.602.156,00	90.315,98	186.082,99	104.510,76	179.621,99	0,02	4,99%	3.422.534,01
122-ADMINISTRAÇÃO GERAL	80.000,00	50.000,00	5.661,00	5.661,00	-	-	0,00	0,00%	50.000,00
062-DEF. INTER. PUB. PROC. JUDICIÁRIO	259.000,00	239.000,00	61.600,00	68.120,00	64.120,00	67.320,00	0,01	28,17%	171.680,00
126-TECNOLOGIA DA INFORMAÇÃO	200.000,00	200.000,00	-	11.596,00	11.596,00	11.596,00	0,00	5,90%	188.404,00
128-FORMAÇÃO DE RECURSOS HUMANOS	213.156,00	213.156,00	13.880,00	36.810,00	13.880,00	36.810,00	0,00	17,27%	176.346,00
946-OUTROS ENCARGOS ESPECIAIS	2.900.000,00	2.900.000,00	9.174,98	63.895,99	14.914,76	63.895,99	0,01	2,20%	2.836.104,01
ESSÊNIAL A JUSTIÇA	100.000,00	62.000,00	-	-	-	-	0,00	0,00%	62.000,00
TURISMO	100.000,00	62.000,00	-	-	-	-	0,00	0,00%	62.000,00
ADMINISTRAÇÃO	190.641.166,00	191.719.242,00	23.676.509,50	94.255.503,36	27.170.432,91	74.615.637,81	7,24	38,92%	117.103.604,19
129-ADMINISTRAÇÃO DE RECEITAS	22.045.211,00	23.215.761,00	3.757.032,45	12.235.613,34	4.236.528,46	10.783.009,02	1,05	46,45%	12.432.751,98
123-ADMINISTRAÇÃO FINANCEIRA	2.833.249,00	2.843.849,00	207.621,45	1.388.619,48	127.726,45	302.719,48	0,03	10,64%	2.541.129,52
122-ADMINISTRAÇÃO GERAL	142.470.876,00	142.972.982,00	17.409.792,21	72.852.888,74	20.812.346,28	59.024.479,43	5,73	41,28%	83.948.502,57
131-COMUNICAÇÃO SOCIAL	565.500,00	106.100,00	4.500,00	6.600,00	4.500,00	6.600,00	0,00	6,22%	99.500,00
124-CONTROLE INTERNO	15.000,00	11.000,00	-	-	-	-	0,00	0,00%	11.000,00
421-CUSTÓDIA E REINTEGRAÇÃO SOCIAL	-	-	-	-	-	-	0,00	0,00%	-
333-IMPREGNABILIDADE	100.000,00	100.000,00	7.790,00	18.280,00	7.790,00	18.280,00	0,00	18,28%	81.720,00
128-FORMAÇÃO DE RECURSOS HUMANOS	2.387.100,00	1.889.950,00	130.055,50	322.911,46	49.827,70	235.626,46	0,02	12,47%	1.654.323,54
181-INFORMAÇÃO E INTELIGÊNCIA	-	-	-	-	-	-	0,00	0,00%	-
121-PLANEJAMENTO E ORÇAMENTO	319.000,00	755.000,00	46.408,72	103.530,44	33.902,24	78.298,46	0,01	10,37%	676.701,54
126-TECNOLOGIA DA INFORMAÇÃO	15.353.022,00	15.252.392,00	1.261.039,00	4.780.760,56	1.061.796,66	1.636.580,67	0,16	10,73%	13.615.811,33
062-DEF. INTER. PUB. PROC. JUDICIÁRIO	-	-	-	-	-	-	0,00	0,00%	-
302-ASSISTÊNCIA HOSPITALAR E AMBULATORIAL	2.000,00	2.000,00	-	-	-	-	0,00	0,00%	2.000,00
311-PROTEÇÃO E BENEFÍCIOS AO TRABALHADOR	3.376.180,00	3.376.180,00	628.684,22	2.020.260,08	628.684,22	2.020.260,08	0,20	59,84%	1.355.919,92
946-OUTROS ENCARGOS ESPECIAIS	109.475,00	109.475,00	-	6.170,13	-	6.170,13	0,00	5,64%	103.304,87
695 - TURISMO	1.064.553,00	1.084.553,00	223.585,95	519.869,13	207.330,90	503.614,08	0,05	46,44%	580.938,92
SEGURANÇA PÚBLICA	7.624.053,00	7.594.419,00	1.496.420,31	3.861.336,72	1.527.881,06	3.829.933,72	0,37	50,43%	3.764.485,28
122-ADMINISTRAÇÃO GERAL	6.845.095,00	6.832.195,00	1.492.378,31	3.797.436,72	1.491.547,06	3.785.661,72	0,37	55,41%	3.046.533,28
128-FORMAÇÃO DE RECURSOS HUMANOS	90.000,00	90.000,00	-	4.820,00	4.820,00	4.820,00	0,00	5,36%	85.180,00
181-POLICIAAMENTO	585.000,00	568.224,00	4.042,00	59.080,00	31.514,00	39.452,00	0,00	6,64%	528.772,00
062-DEF. INTER. PUB. PROC. JUDICIÁRIO	-	-	-	-	-	-	0,00	0,00%	-
722-TELECOMUNICAÇÕES	4.000,00	4.000,00	-	-	-	-	0,00	0,00%	4.000,00
451 - INPRA - ESTRUTURA URBANA	100.000,00	100.000,00	-	-	-	-	0,00	0,00%	100.000,00
ASSISTÊNCIA SOCIAL	30.225.673,00	29.139.833,00	4.352.002,15	10.618.141,50	2.890.951,81	7.142.102,01	0,69	24,51%	21.997.730,99
302-ASSISTÊNCIA SOCIAL	7.058.609,00	7.042.809,00	1.531.396,41	3.774.238,27	1.530.782,40	3.773.624,26	0,37	53,58%	3.269.184,74
306-ALIMENTAÇÃO E NUTRIÇÃO	-	-	-	-	-	-	0,00	0,00%	-
242-ASS. A CRIANÇA E AO ADOLESCENTE	8.985.300,00	8.654.300,00	1.269.902,40	2.572.616,10	482.265,14	1.581.511,59	0,15	27,78%	7.072.788,41
242-ASS. AO PORTADOR DE DEFICIÊNCIA	619.000,00	584.500,00	106.627,64	139.666,60	21.627,64	54.666,60	0,01	9,35%	529.833,40
241-ASSISTÊNCIA AO IDOSO	573.000,00	363.000,00	64.081,00	65.581,00	10.100,00	11.600,00	0,00	3,20%	351.400,00
244-ASSISTÊNCIA COMUNITÁRIA	12.142.264,00	11.707.224,00	1.379.994,70	3.976.305,73	829.992,83	1.656.515,76	0,16	14,15%	10.050.708,24
182-DEFESA CIVIL	368.000,00	350.000,00	-	9.333,80	-	2.383,80	0,00	0,68%	347.616,20
272-FREVIDÊNCIA DO REGIME ESTATUÁRIO	-	-	-	-	-	-	0,00	0,00%	-
302-ASSISTÊNCIA HOSPITALAR E AMBULATORIAL	-	-	-	-	-	-	0,00	0,00%	-

LRF, Art. 52, inciso II, alínea 'c' - Anexo II

R\$ 1,00

Função/Subfunção	Dotação Inicial	Dotação Atualizada (a)	Despesas Empenhadas		Despesas Liquidadas		%	%	Saldo a Liquidar (a-b)
			No Bimestre	Até o Bimestre	No Bimestre	Até o Bimestre (b)			
422-DIREITOS INDIVIDUAIS, COLETIVOS E DIFUSOS	479.500,00	438.000,00	-	80.400,00	13.800,00	61.800,00	0,01	14,11%	376.200,00
PREVIDÊNCIA SOCIAL	86.040.151,00	86.011.151,00	18.748.023,19	46.815.409,81	18.587.182,30	46.527.891,43	4,52	54,10%	39.483.259,57
122-ADMINISTRAÇÃO GERAL	4.173.000,00	4.914.000,00	941.510,13	2.676.687,76	871.207,28	2.494.348,07	0,24	50,76%	2.419.651,93
241-ASSISTÊNCIA AO IDOSO	-	-	-	-	-	-	0,00	0,00%	-
128-FORMAÇÃO DE RECURSOS HUMANOS	-	-	-	-	-	-	0,00	0,00%	-
272-FREVIDÊNCIA REGIME ESTATUÁRIO	78.011.050,00	77.111.050,00	16.766.457,65	42.143.766,50	16.766.798,65	42.143.766,50	4,09	54,65%	34.967.283,50
946-OUTROS ENCARGOS ESPECIAIS	130.000,00	60.000,00	-	2.361,15	-	2.361,15	0,00	3,94%	57.638,85
271-FREVIDÊNCIA BÁSICA	3.488.101,00	3.688.101,00	927.555,41	1.840.511,72	930.025,56	1.828.682,22	0,18	49,58%	1.859.418,78
302-ASSISTÊNCIA HOSPITALAR E AMBULATORIAL	238.000,00	238.000,00	112.500,00	152.082,68	19.150,81	98.733,49	0,01	24,68%	179.266,51
Saúde	438.596.345,00	438.596.345,00	73.549.717,44	246.442.065,47	76.661.837,72	179.355.662,09	17,41	40,89%	259.240.682,91
122-ADMINISTRAÇÃO GERAL	81.108.961,00	82.537.961,00	19.420.400,01	52.927.454,68	19.593.659,32	49.531.619,42	4,81	60,01%	33.066.341,58
306-ALIMENTAÇÃO E NUTRIÇÃO	254.000,00	174.000,00	-	-	-	-	0,00	0,00%	174.000,00
243-ASS. A CRIANÇA E AO ADOLESCENTE	-	-	-	-	-	-	0,00	0,00%	-
242-ASS. AO PORTADOR DE DEFICIÊNCIA	-	-	-	-	-	-	0,00	0,00%	-
302-ASS. HOSPITALAR E AMBULAT.	240.591.119,00	229.333.119,00	37.075.495,43	118.437.526,22	38.981.601,55	73.219.325,93	7,11	31,93%	156.113.793,07
301-ATENÇÃO BÁSICA	75.014.613,00	80.680.613,00	12.907.512,21	47.286.648,27	13.967.433,09	32.526.446,60	3,16	40,32%	48.154.166,40
124-CONTROLE INTERNO	489.000,00	849.000,00	115.623,03	136.295,13	4.730,50	5.913,50	0,00	0,70%	843.086,50
128-FORMAÇÃO DE RECURSOS HUMANOS	3.256.310,00	1.904.310,00	39.159,47	51.859,47	29.509,47	30.709,47	0,00	1,61%	1.873.600,53
303-SUORTE FISIOLÓGICO/TERAPÊUTICO	6.592.000,00	6.407.000,00	1.856.045,67	2.296.570,72	586.335,29	901.234,58	0,09	14,07%	5.505.765,42
305-VIGILÂNCIA EPIDEMIOLÓGICA	2.446.078,00	4.734.078,00	1.162.552,44	1.872.097,75	983.398,84	1.089.447,19	0,11	23,01%	3.644.630,81
304-VIGILÂNCIA SANITÁRIA	1.602.700,00	1.672.700,00	90.515,12	389.381,31	113.669,42	214.418,25	0,02	12,82%	1.458.281,75
032-CONTROLE EXTERNO	84.000,00	84.000,00	-	211,00	-	211,00	0,00	0,25%	83.789,00
121-PLANEJAMENTO E ORÇAMENTO	167.000,00	57.000,00	-	-	-	-	0,00	0,00%	57.000,00
131-COMUNICAÇÃO SOCIAL	262.064,00	242.064,00	21.991,11	27.871,11	22.871,11	22.871,11	0,00	9,45%	219.192,89
244-ASSISTÊNCIA COMUNITÁRIA	524.000,00	439.000,00	27.906,72	79.906,72	11.492,80	45.971,20	0,00	10,47%	393.028,80
271-FREVIDÊNCIA BÁSICA	3.392.500,00	5.502.500,00	2.046,68	3.107.076,25	1.040.132,89	2.372.404,98	0,23	43,12%	3.130.095,12
272-FREVIDÊNCIA DO REGIME ESTATUÁRIO	-	-	-	-	-	-	0,00	0,00%	-
311-PROTEÇÃO E BENEFÍCIOS AO TRABALHADOR	1.374.000,00	1.276.000,00	53.127,16	144.257,27	31.979,80	80.380,24	0,01	6,30%	1.195.619,76
942-CONTROLE AMBIENTAL	2.933.000,00	3.198.000,00	561.184,53	2.054.482,09	683.581,78	1.792.275,99	0,17	56,04%	1.405.724,01
946-OUTROS ENCARGOS ESPECIAIS	450.000,00	450.000,00	97.382,27	156.967,67	-	156.967,67	0,02	34,88%	293.032,33
126-TECNOLOGIA DA INFORMAÇÃO	55.000,00	55.000,00	-	-	-	-	0,00	0	

LRF, Art. 52, inciso II, alínea 'c' - Anexo II

R\$ 1,00

Função/Subfunção	Dotação Inicial	Dotação Atualizada (a)	Despesas Empenhadas		Despesas Liquidadas		%	%	Saldo a Liquidar
			No Bimestre	Até o Bimestre	No Bimestre	Até o Bimestre (b)			
366-EDUCAÇÃO DE JOVENS E ADULTOS	4.560.000,00	4.892.004,00	536.016,50	1.499.819,30	594.472,26	1.435.469,70	0,14	29,34%	3.456.534,30
367-EDUCAÇÃO ESPECIAL	850.000,00	802.144,00	8.640,00	10.890,00	-	-	0,00	0,00%	802.144,00
365-EDUCAÇÃO INFANTIL	3.850.000,00	3.596.010,00	810.690,80	2.260.882,60	597.951,81	945.615,99	0,09	26,30%	2.650.394,01
361-ENSINO FUNDAMENTAL	190.980.828,00	194.484.010,00	38.414.056,83	108.019.106,45	40.222.534,45	90.141.805,98	8,75	46,35%	104.342.204,02
128-FORMAÇÃO DE RECURSOS HUMANOS	-	-	-	-	-	-	0,00	0,00%	-
393-ENSINO PROFISSIONAL	-	-	-	-	-	-	0,00	0,00%	-
391-PATRIM. HIST. ART. E ARQUEOLÓGICO	125.000,00	217.500,00	18.144,00	81.361,84	20.664,00	63.857,92	0,01	29,36%	153.642,08
392-DIFUSÃO CULTURAL	8.940.000,00	6.250.000,00	19.283,00	260.141,52	77.559,90	145.862,63	0,01	2,33%	6.104.137,37
422-DIREITOS INDIVIDUAIS, COLETIVOS E DIFUSOS	20.000,00	20.000,00	1.100,00	1.100,00	1.100,00	1.100,00	0,00	5,50%	18.900,00
126 - TECNOLOGIA DA INFORMAÇÃO	-	-	-	-	-	-	0,00	0,00%	-
451 - INFRA-ESTRUTURA URBANA	-	-	-	-	-	-	0,00	0,00%	-
573 - DIFUSÃO DO CONEC. CIENT. E TECNOLÓGICO	5.917.000,00	5.232.000,00	-	-	-	-	0,00	0,00%	5.232.000,00
CULTURA	20.001.770,00	19.431.770,00	2.318.483,35	7.353.017,99	1.758.388,09	4.763.178,47	0,46	24,51%	14.668.591,53
122-ADMINISTRAÇÃO GERAL	710.000,00	561.850,00	-	1.962,00	-	763,00	0,00	0,14%	561.087,00
392-DIFUSÃO CULTURAL	18.499.770,00	18.216.620,00	2.318.483,35	7.346.333,99	1.757.625,09	4.761.913,47	0,46	26,14%	13.454.706,53
391-PATRIM. HIST. ART. E ARQUEOLÓGICO	740.000,00	640.000,00	-	4.722,00	-	502,00	0,00	0,08%	639.498,00
452-SERVIÇOS URBANOS	12.000,00	12.000,00	-	-	-	-	0,00	0,00%	12.000,00
361-ENSINO FUNDAMENTAL	40.000,00	1.300,00	-	-	-	-	0,00	0,00%	1.300,00
126 - TECNOLOGIA DA INFORMAÇÃO	-	-	-	-	-	-	0,00	0,00%	-
128 - FORMAÇÃO DE RECURSOS HUMANOS	-	-	-	-	-	-	0,00	0,00%	-
DIREITOS DA CIDADANIA	4.398.820,00	4.302.920,00	64.144,72	318.059,96	109.064,67	315.697,10	0,03	7,34%	3.987.222,90
422-DIR. INDIV. COLET. E DIFUSOS	4.274.620,00	4.181.620,00	58.144,72	310.669,96	103.064,67	308.307,10	0,03	7,37%	3.873.312,90
366-EDUCAÇÃO DE JOVENS E ADULTOS	-	-	-	-	-	-	0,00	0,00%	-
131-COMUNICAÇÃO SOCIAL	-	-	-	-	-	-	0,00	0,00%	-
244-ASSISTÊNCIA COMUNITÁRIA	120.000,00	120.000,00	6.000,00	7.390,00	6.000,00	7.390,00	0,00	6,16%	112.610,00
ADM. GERAL	1.000,00	1.000,00	-	-	-	-	0,00	0,00%	1.000,00
CONTROLE EXTERNO	3.200,00	300,00	-	-	-	-	0,00	0,00%	300,00
URBANISMO	138.901.272,00	152.365.041,46	20.320.577,09	62.865.123,82	16.063.319,06	36.290.838,60	3,52	23,82%	116.074.202,86
122-ADMINISTRAÇÃO GERAL	6.136.435,00	6.096.435,00	1.105.253,21	3.221.336,81	1.119.711,08	2.985.833,08	0,29	48,98%	3.110.601,92
451-INFRA-ESTRUTURA URBANA	60.882.000,00	77.151.269,46	7.534.127,05	26.233.192,89	7.307.931,11	11.289.325,46	1,10	14,63%	65.861.944,00
127-DESENVOLVIMENTO TERRITORIAL	-	-	-	-	-	-	0,00	0,00%	-
541-PRESER. E CONSERV. AMBIENTAL	5.419.000,00	5.119.000,00	1.087.189,26	1.096.132,45	454.034,17	461.982,17	0,04	9,02%	4.657.017,83
543-RECUPERAÇÃO ÁREAS DEGRADADAS	-	-	-	-	-	-	0,00	0,00%	-
452-SERVIÇOS URBANOS	66.458.837,00	63.993.337,00	10.594.007,57	32.314.461,67	7.181.642,70	21.553.697,89	2,09	33,68%	42.439.639,11
453-TRANSPORTES COLETIVOS URBANOS	-	-	-	-	-	-	0,00	0,00%	-
695 - TURISMO	5.000,00	5.000,00	-	-	-	-	0,00	0,00%	5.000,00
HABITAÇÃO	39.426.322,00	42.726.322,00	1.759.232,77	5.069.220,26	1.922.089,44	5.069.220,26	0,49	11,86%	37.657.101,74
482-HABITAÇÃO URBANA	30.735.322,00	34.035.322,00	1.759.232,77	4.999.509,38	1.922.089,44	4.999.509,38	0,49	14,69%	29.035.812,62
244-ASSISTÊNCIA COMUNITÁRIA	530.000,00	530.000,00	-	-	-	-	0,00	0,00%	530.000,00
451-INFRA-ESTRUTURA URBANA	8.160.000,00	8.160.000,00	-	69.710,88	-	69.710,88	0,01	0,85%	8.090.289,12
ADM. GERAL	1.000,00	1.000,00	-	-	-	-	0,00	0,00%	1.000,00
SANEAMENTO	13.462.998,00	13.362.998,00	594.504,86	3.237.015,63	901.424,02	1.789.520,10	0,17	13,39%	11.573.477,90
512-SANEAMENTO BÁSICO URBANO	13.462.998,00	13.362.998,00	594.504,86	3.237.015,63	901.424,02	1.789.520,10	0,17	13,39%	11.573.477,90
244-ASSISTÊNCIA COMUNITÁRIA	-	-	-	-	-	-	0,00	0,00%	-
451-INFRA-ESTRUTURA URBANA	-	-	-	-	-	-	0,00	0,00%	-
GESTÃO AMBIENTAL	9.012.513,00	8.864.289,24	904.673,74	2.525.387,37	813.495,86	1.947.587,22	0,19	21,57%	6.916.702,02
122-ADMINISTRAÇÃO GERAL	3.358.343,00	3.548.343,00	586.633,16	1.606.470,19	654.135,13	1.527.577,84	0,15	43,05%	2.020.765,16

LRF, Art. 52, inciso II, alínea 'c' - Anexo II

R\$ 1,00

Função/Subfunção	Dotação Inicial	Dotação Atualizada (a)	Despesas Empenhadas		Despesas Liquidadas		%	%	Saldo a Liquidar
			No Bimestre	Até o Bimestre	No Bimestre	Até o Bimestre (b)			
542-CONTROLE AMBIENTAL	1.674.000,00	1.689.000,00	70.736,94	395.383,70	136.697,70	232.293,05	0,02	13,75%	1.456.706,95
541-PRESER. E CONSERV. AMBIENTAL	942.170,00	953.946,24	15.113,21	85.165,07	19.430,53	30.285,85	0,00	3,17%	923.660,39
544-RECUPERAÇÃO ÁREAS DEGRADADAS	2.850.000,00	2.545.000,00	217.190,43	420.410,41	3.232,50	154.472,48	0,01	6,07%	2.390.527,52
451-INFRA-ESTRUTURA URBANA	150.000,00	90.000,00	15.000,00	15.000,00	-	-	0,00	0,00%	90.000,00
544-RECURSOS HÍDRICOS	10.000,00	10.000,00	-	2.958,00	-	2.958,00	0,00	29,58%	7.042,00
TECNOLOGIA DA INFORMAÇÃO	28.000,00	28.000,00	-	-	-	-	0,00	0,00%	28.000,00
CIBENCIA E TECNOLOGIA	3.906.867,00	3.906.867,00	237.096,64	719.232,69	255.339,52	664.571,17	0,06	17,01%	3.242.295,83
571-DESENVOLVIMENTO CIENTÍFICO	-	-	-	-	-	-	0,00	0,00%	-
126-TECNOLOGIA DA INFORMAÇÃO	2.772.343,00	2.947.343,00	215.050,42	689.768,43	232.265,00	639.078,61	0,06	21,68%	2.308.264,39
361-ENSINO PROFISSIONAL	374.704,00	259.704,00	992,92	992,92	-	992,92	0,00	0,33%	258.711,08
541-PRESERVAÇÃO E CONSERVAÇÃO AMBIENTAL	27.000,00	27.000,00	-	-	-	-	0,00	0,00%	27.000,00
573-DIFUSÃO DO CONHECIMENTO CIENTÍFICO E TECNOLÓGICO	732.820,00	632.820,00	21.053,30	28.471,34	22.081,60	24.499,64	0,00	3,87%	608.320,36
691-PROMOÇÃO COMERCIAL	-	-	-	-	-	-	0,00	0,00%	-
AGRICULTURA	1.139.400,00	1.159.400,00	82.569,85	88.389,61	34.576,85	38.821,61	0,00	3,35%	1.120.578,39
601-PROMOÇÃO DA PRODUÇÃO VEGETAL	1.134.600,00	1.154.600,00	82.569,85	88.389,61	34.576,85	38.821,61	0,00	3,36%	1.115.778,39
304 - VIGILÂNCIA SANITÁRIA	1.200,00	1.200,00	-	-	-	-	0,00	0,00%	1.200,00
606 - EXTENSÃO RURAL	1.100,00	1.100,00	-	-	-	-	0,00	0,00%	1.100,00
691 - PROMOÇÃO COMERCIAL	2.500,00	2.500,00	-	-	-	-	0,00	0,00%	2.500,00
COMÉRCIO E SERVIÇOS	6.804.189,00	7.131.189,00	41.869,56	2.160.240,92	242.455,81	285.435,18	0,03	4,00%	6.845.753,82
122-ADMINISTRAÇÃO GERAL	-	-	-	-	-	-	0,00	0,00%	-
692-COMERCIALIZAÇÃO	5.583.519,00	5.283.519,00	27.333,80	2.128.908,71	220.771,65	259.954,57	0,03	4,92%	5.023.564,43
694-SERVIÇOS FINANCEIROS	2.000,00	2.000,00	-	-	-	-	0,00	0,00%	2.000,00
126-TECNOLOGIA DA INFORMAÇÃO	-	-	-	-	-	-	0,00	0,00%	-
695-TURISMO	1.216.670,00	1.843.670,00	14.535,76	31.332,21	21.684,16	25.480,61	0,00	1,38%	1.818.189,39
691-PROMOÇÃO COMERCIAL	2.000,00	2.000,00	-	-	-	-	0,00	0,00%	2.000,00
COMUNICAÇÕES	12.089.766,00	13.970.134,00	-	6.498.545,89	1.531.253,29	3.505.064,47	0,34	25,09%	10.465.069,53
122-ADMINISTRAÇÃO GERAL	-	-	-	-	-	-	0,00	0,00%	-
131-COMUNICAÇÃO SOCIAL	12.089.766,00	13.970.134,00	-	6.498.545,89	1.531.253,29	3.505.064,47	0,34	25,09%	10.465.069,53
ENERGIA	7.404.000,00	7.204.000,00	3.198,00	3.103.403,95	372.962,06	900.094,31	0,09	12,49%	6.303.905,69
751-CONSERVAÇÃO DE ENERGIA	2.700.000,00	2.400.000,00	-	-	-	-	0,00	0,00%	2.400.000,00
752-ENERGIA ELÉTRICA	4.704.000,00	4.804.000,00	3.198,00	3.103.403,95	372.962,06	900.094,31	0,09	18,74%	3.903.905,69
TRANSPORTE	51.435.000,00	55.135.000,00	6.199.329,21	21.915.011,93	3.553.026,68	11.293.491,16	1,10	20,48%	43.841.508,84
122-ADMINISTRAÇÃO GERAL	12.150.000,00	14.350.000,00	2.878.397,94	8.026.270,51	1.260.039,33	3.171.144,63	0,31	22,10%	11.178.855,37
782-TRANSPORTE RODOVIÁRIO	39.285.000,00	40.785.000,00	3.320.931,27	13.888.741,42	2.292.987,35	8.122.346,53	0,79	19,92%	32.662.653,47
695 - TURISMO	-	-	-	-	-	-	0,00	0,00%	-
DESPORTO E LAZER	4.505.518,00	9.435.518,00	540.687,88	1.345.405,19	532.658,88	1.239.333,19	0,12	13,13%	8.196.184,81
812-DESPORTO COMUNITÁRIO	3.173.344,00	8.128.344,00	231.270,00	604.294,76	223.891,00	499.928,76	0,05	6,15%	7.628.415,24
811-DESPORTO DE RENDIMENTO	-	-	-	-	-	-	0,00	0,00%	-
813-LAZER	1.271.174,00	1.271.174,00	308.267,88	738.904,43	308.267,88	738.904,43	0,07	58,13%	532.269,57
122-ADMINISTRAÇÃO GERAL	-	-	-	-	-	-	0,00	0,00%	-
244-ASSISTÊNCIA AO IDOSO	61.000,00	61.000,00	-	2.206,00	-	500,00	0,00	1,39%	35.500,00

LRF, Art. 52, inciso II, alínea 'c' - Anexo II

R\$ 1,00

Função/Subfunção	Dotação Inicial	Dotação Atualizada (a)	Despesas Empenhadas		Despesas Liquidadas		%	%	Saldo
			No Bimestre	Até o Bimestre	No Bimestre	Até o Bimestre (b)			
274-PREVIDÊNCIA ESPECIAL	3.500.000,00	3.500.000,00	368.803,49	958.039,23	368.803,49	958.039,23	0,09	27,37%	2.541.960,77
272-PREVIDÊNCIA REGIME ESTATUTÁRIO	11.000.000,00	11.000.000,00	1.586.942,90	4.693.772,60	1.586.942,90	4.693.772,60	0,46	42,67%	6.306.227,40
843-SERVIÇOS DA DÍVIDA INTERNA	9.957.000,00	9.957.000,00	2.178.378,64	6.375.911,99	2.133.627,62	6.331.160,97	0,61	63,59%	3.823.839,03
122-ADMINISTRAÇÃO GERAL	40.408,00	40.408,00	-	-	-	-	0,00	0,00%	40.408,00
363-ANEXO FUNDAMENTAL	12.787.000,00	12.787.000,00	2.791.823,77	8.274.969,48	2.791.823,77	8.274.969,48	0,80	64,71%	4.512.030,52
RESERVA DE CONTINGÊNCIA	150.000,00	150.000,00	-	-	-	-	0,00	0,00%	150.000,00
999-RESERVA DE CONTINGÊNCIA	150.000,00	150.000,00	-	-	-	-	0,00	0,00%	150.000,00
DIREITOS DA CIDADANIA	-	-	-	-	-	-	0,00	0,00%	-
DIREITOS INDIV., COLETIVOS E DIFUSOS	-	-	-	-	-	-	0,00	0,00%	-
DESPESAS (INTRA-ORÇAMENTÁRIAS) (11)	-	-	-	-	-	-	0,00	0,00%	-
<b>TOTAL</b>	<b>1.414.191.599,00</b>	<b>1.441.724.774,42</b>	<b>212.088.283,88</b>	<b>691.117.500,67</b>	<b>213.314.481,30</b>	<b>515.156.626,13</b>	<b>100%</b>	<b>35,73%</b>	<b>926.568.148,29</b>

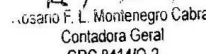
Fonte: Balançetes mensais de Maio a Junho / 2011

1 Representa uma dotação global sem destinação específica a determinado órgão, unidade orçamentária, programa ou categoria econômica, cujos recursos serão utilizados para a abertura de créditos adicionais, não sendo portanto uma função. É apresentada demonstrativo por constar no orçamento.

  
José Luciano Agra de Oliveira

Prefeito

  
Aldo Cavalcanti Prestes  
Secretário das Finanças

  
Gasario F. L. Montenegro Cabral  
Contadora Geral  
CRC 84140-2

MUNICÍPIO DE JOÃO PESSOA - EXECUTIVO  
RELATORIO RESUMIDO DA EXECUÇÃO ORÇAMENTÁRIA  
DEMONSTRATIVO DA RECEITA CORRENTE LÍQUIDA  
ORÇAMENTOS FISCAL E DA SEGURIDADE SOCIAL  
Período de Referência: Jul/10 a Jun/11

LRF, Art. 53, Inciso I - Anexo III

R\$ 1,00

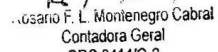
ESPECIFICAÇÃO	EVOLUÇÃO DA RECEITA REALIZADA NOS ÚLTIMOS 12 MESES												TOTAL (ÚLTIMOS 12 MESES)	PREVISÃO ATUALIZADA 2011
	Jul/10	Ago/10	Set/10	Out/10	Nov/10	Dez/10	Jan/11	Fev/11	Mar/11	Abr/11	Mai/11	Jun/11		
RECEITA CORRENTE (1)	86.467.347,75	103.080.951,03	92.050.931,00	88.380.939,87	96.144.274,67	119.590.529,76	102.556.766,50	123.846.171,31	115.026.050,44	104.634.528,19	111.944.536,46	115.607.143,88	1.259.350.171,06	1.332.170.844,72
RECEITAS TRIBUTARIAS	16.243.442,08	16.647.451,83	18.410.747,30	15.651.494,92	18.598.926,43	18.598.926,43	21.419.897,47	17.532.611,14	40.819.624,39	20.371.542,04	18.748.056,25	18.114.147,05	18.536.611,51	241.112.552,43
ITR	1.040.472,53	1.058.284,02	950.726,34	873.683,41	885.895,62	870.436,80	254.173,74	19.321.175,19	3.276.633,54	1.355.434,74	1.433.220,94	1.184.019,76	32.503.356,69	31.689.170,00
ISS	8.649.408,96	9.569.819,10	9.991.655,68	9.414.318,28	10.437.879,02	10.560.148,04	11.090.761,30	9.081.713,89	9.755.693,60	9.088.195,52	9.705.173,58	9.063.715,22	116.408.472,19	114.301.310,00
ITRIS	3.634.587,81	3.611.108,04	3.993.945,77	3.035.888,97	3.682.332,54	4.154.551,03	3.645.153,74	3.978.955,43	3.554.552,20	5.448.718,81	4.328.954,77	5.021.231,91	48.891.934,18	82.775.725,00
IRRF	1.032.196,30	1.040.805,73	1.065.947,35	748.740,44	1.810.307,59	3.454.455,80	1.073.054,73	1.172.293,32	1.426.405,82	1.193.361,65	1.469.331,77	1.640.773,00	16.481.621,00	
OUTRAS RECEITAS	1.886.776,38	1.387.434,92	2.406.472,14	1.578.865,82	1.583.309,62	2.380.305,80	1.469.467,63	7.265.486,56	2.630.850,12	1.429.301,36	1.453.436,09	1.796.309,85	27.268.016,29	32.094.734,00
RECEITA DE CONTRIBUIÇÕES	3.276.822,47	3.452.927,15	2.770.670,22	3.246.289,01	3.196.428,80	4.960.819,27	3.436.471,89	3.437.994,00	5.444.481,57	3.815.032,28	3.896.192,31	4.340.318,20	45.184.447,17	29.224.438,00
RECEITA ORÇAMENTAL	2.010.654,59	1.809.488,06	1.675.513,19	1.435.058,50	1.534.125,61	3.121.797,97	1.580.198,63	1.788.524,22	2.437.691,36	2.476.992,61	3.015.759,16	2.902.405,29	25.788.209,19	24.793.991,00
RECEITA DE SERVIÇOS	797.880,51	201.525,11	1.754.823,84	579.780,31	210.935,64	1.656.186,12	-	805.560,97	801.375,39	865.286,07	966.539,41	1.334.089,76	9.953.983,15	14.434.071,00
TRANSFERÊNCIAS CORRENTES	41.171.339,61	66.119.036,25	64.054.942,09	64.994.659,61	68.739.778,39	84.531.156,60	77.186.725,14	73.455.826,04	82.325.784,38	76.032.773,49	82.478.074,79	85.376.540,16	886.466.436,55	936.616.582,72
FINAN	11.037.945,50	17.655.017,34	15.370.019,37	16.298.366,49	19.537.902,88	33.940.021,41	23.867.097,73	25.333.462,31	16.935.487,61	22.447.934,85	25.765.532,03	23.255.207,64	251.463.995,14	229.160.882,00
FORM	16.124.507,81	17.535.779,69	16.250.634,09	16.472.925,44	18.275.353,39	19.189.415,01	17.703.576,21	12.587.790,07	28.143.574,61	14.120.336,08	21.824.767,52	16.511.150,82	214.760.015,74	222.422.996,00
FUNDEC	6.457.259,86	7.271.442,51	6.525.318,77	6.887.526,31	7.652.997,72	8.966.252,23	9.456.812,15	10.199.749,84	7.727.447,98	12.076.249,76	9.793.868,52	9.742.942,29	102.757.867,94	83.000.000,00
ROD	23.138.134,95	19.351.824,32	21.140.127,92	22.041.669,44	20.583.826,25	19.962.736,85	24.273.830,96	20.906.371,56	23.973.960,67	22.432.097,26	20.915.598,63	22.364.317,42	261.084.496,23	273.424.728,00
COTA-PARTE ITR	494,93	93,54	731,54	15.772,21	374,19	485,60	7.792,94	186,55	-	6.716,21	178,46	11.399,78	44.225,95	34.475,00
TRANSFERÊNCIAS LEGISLATIVAS	34.902,73	34.902,73	34.902,73	34.902,73	34.902,73	34.902,73	34.902,73	38.148,82	38.148,82	38.148,82	36.723,21	36.723,21	435.458,08	245.654,00
TRANSFERÊNCIAS LEGISLATIVAS (11/100)	40.187,06	25.808,45	35.650,96	27.303,44	36.914,02	48.875,53	45.043,46	35.133,13	20.351,60	6.423,51	32.371,32	42.213,29	396.595,75	261.570,00
OUTRAS TRANSFERÊNCIAS CORRENTES	2.060.435,82	1.902.447,83	2.740.493,46	1.951.819,52	1.584.096,67	1.873.572,01	1.231.718,93	1.336.800,53	3.149.441,58	2.426.048,09	683.794,88	10.523.312,43	31.483.981,75	97.968.740,72
COTA-PARTE DO ITR	2.277.470,95	2.341.415,64	1.957.063,25	1.244.374,03	1.033.410,54	494.695,23	562.683,94	3.018.183,25	2.297.371,71	2.478.418,91	3.425.240,22	2.889.249,29	24.039.999,95	28.897.537,00
OUTRAS RECEITAS CORRENTES	2.947.208,49	14.830.522,63	3.384.234,34	2.473.655,52	3.884.081,88	3.908.472,33	2.820.759,78	3.628.441,49	3.445.175,88	2.486.387,49	3.493.823,74	3.119.178,96	50.844.342,57	71.746.202,00
RECORRENDO (11)	7.532.619,86	8.750.606,54	7.965.188,05	8.225.154,50	9.212.143,24	11.172.429,98	10.050.579,17	9.397.723,72	10.989.920,71	9.376.701,05	11.728.120,87	10.500.985,74	114.902.373,43	117.582.515,00
CONTRIB. PLANO AD. SOCIAL SERVIDOR	1.395.288,12	1.361.257,99	1.393.529,03	1.400.525,44	1.352.920,52	2.092.022,73	1.388.506,15	1.345.621,01	1.355.671,33	1.589.559,26	1.576.084,27	2.538.089,50	18.789.074,35	17.375.000,00
CONTRIB. P/ FUNDO PESSOAS MILITARES	-	-	-	-	-	-	-	-	-	-	-	-	-	-
CONTRIBUIÇÃO FINANC. ANEXO REGIME PROPR.	283.609,26	372.710,27	286.343,50	260.235,76	289.516,14	310.295,03	338.749,96	460.185,21	606.807,25	444.514,66	624.596,42	4.299.563,46	5.000.000,00	
RECEITA DE RECEITA PARA FORMAÇÃO DO FUNDO SOCIAL SERVIDOR	5.853.722,48	7.016.638,28	6.285.315,52	6.564.393,30	7.569.706,58	8.770.312,22	8.323.323,04	7.591.917,50	9.027.442,13	7.322.627,13	9.525.440,18	7.962.897,24	91.813.735,62	95.207.515,00
CONTRIBUIÇÕES P/ PRECATOR	-	-	-	-	-	-	-	-	-	-	-	-	-	-
PIB	-	-	-	-	-	-	-	-	-	-	-	-	-	-
PROF	-	-	-	-	-	-	-	-	-	-	-	-	-	-
<b>Receita Corrente Líquida (1-11)</b>	<b>78.934.727,89</b>	<b>94.330.346,49</b>	<b>84.085.742,95</b>	<b>80.155.785,37</b>	<b>86.952.131,43</b>	<b>108.417.889,78</b>	<b>92.506.187,33</b>	<b>114.440.447,59</b>	<b>104.036.129,93</b>	<b>95.257.827,14</b>	<b>109.216.415,59</b>	<b>105.106.158,14</b>	<b>1.144.447.797,63</b>	<b>1.214.588.329,72</b>

Fonte: Balançetes Mensais de Jul/10 a Jun/11

  
José Luciano Agra de Oliveira

Prefeito

  
Aldo Cavalcanti Prestes  
Secretário das Finanças

  
Gasario F. L. Montenegro Cabral  
Contadora Geral  
CRC 84140-2

MUNICÍPIO DE JOAO PESSOA - EXECUTIVO  
RELATORIO RESUMIDO DE EXECUÇÃO ORÇAMENTARIA  
**DEMONSTRATIVO DAS RECEITAS E DESPESAS PREVIDENCIÁRIAS DO REGIME PRÓPRIO DOS SERVIDORES PÚBLICOS**  
ORÇAMENTOS FISCAL E DA SEGURIDADE SOCIAL  
Período de Referência: Maio a Junho / 2011

LRF, Art. 53, Inciso II - Anexo V

R\$ 1,00

RECEITAS PREVIDENCIÁRIAS	PREVISÃO INICIAL	PREVISÃO ATUALIZADA	RECEITAS REALIZADAS		
			No Bimestre	Jan a Jun/2011	Jan a Jun/2010
RECEITAS PREVIDENCIÁRIAS - RPPS (EXCETO INTRA-ORÇAMENTÁRIAS) (I)	23.725.000,00	23.725.000,00	4.808.471,51	12.497.594,97	12.041.400,68
RECEITAS CORRENTES	23.725.000,00	23.725.000,00	4.808.471,51	12.497.594,97	12.041.400,68
RECEITA DE CONTRIBUIÇÕES DOS SEGURADOS	22.475.000,00	22.475.000,00	4.760.096,02	12.364.384,71	11.331.688,75
PESSOAL CIVIL	17.375.000,00	17.375.000,00	4.114.172,77	9.793.530,52	8.871.805,93
ATIVO	15.875.000,00	15.875.000,00	3.898.413,05	9.161.939,94	8.277.824,67
INATIVO	850.000,00	850.000,00	124.186,70	365.528,09	347.799,52
PENSIONISTA	650.000,00	650.000,00	91.573,02	266.062,49	246.181,74
PESSOAL MILITAR	-	-	-	-	-
ATIVO	-	-	-	-	-
INATIVO	-	-	-	-	-
PENSIONISTA	-	-	-	-	-
OUTRAS CONTRIBUIÇÕES PREVIDENCIÁRIAS	5.100.000,00	5.100.000,00	645.923,25	2.570.854,19	2.459.882,82
RECEITA PATRIMONIAL	1.000.000,00	1.000.000,00	-	7.366,10	553.991,23
RECEITAS IMOBILIÁRIAS	-	-	-	-	-
RECEITAS DE VALORES MOBILIÁRIOS	-	-	-	-	-
OUTRAS RECEITAS PATRIMONIAIS	1.000.000,00	1.000.000,00	-	7.366,10	553.991,23
RECEITA DE SERVIÇOS	-	-	-	-	-
OUTRAS RECEITAS CORRENTES	250.000,00	250.000,00	48.375,49	125.844,16	155.720,70
COMPENSAÇÃO PREVIDENCIÁRIA DO RGPS PARA O RPPS	-	-	-	-	-
OUTRAS RECEITAS CORRENTES	250.000,00	250.000,00	48.375,49	125.844,16	155.720,70
RECEITAS DE CAPITAL	-	-	-	-	-
ALIENAÇÃO DE BENS	-	-	-	-	-
AMORTIZAÇÃO DE EMPRÉSTIMOS	-	-	-	-	-
OUTRAS RECEITAS DE CAPITAL	-	-	-	-	-
(-) DEDUÇÕES DA RECEITA	-	-	-	-	-
RECEITAS PREVIDENCIÁRIAS - RPPS (INTRA-ORÇAMENTÁRIAS) (II)	43.220.000,00	43.220.000,00	8.081.773,45	18.905.641,19	16.563.203,00
	-	-	-	-	-
<b>TOTAL DAS RECEITAS PREVIDENCIÁRIAS (III) = (I+II)</b>	<b>66.945.000,00</b>	<b>66.945.000,00</b>	<b>12.890.244,96</b>	<b>31.403.236,16</b>	<b>28.604.603,68</b>

DESPESAS PREVIDENCIÁRIAS	DOTAÇÃO INICIAL	DOTAÇÃO ATUALIZADA	DESPESAS LIQUIDADAS		
			No Bimestre	Jan a Jun/2011	Jan a Jun/2010
DESPESAS PREVIDENCIÁRIAS - RPPS (EXCETO INTRA-ORÇAMENTÁRIAS) (IV)	70.992.999,00	71.012.999,00	15.992.080,73	40.560.484,25	42.588.553,31
ADMINISTRAÇÃO	4.685.549,00	5.605.549,00	1.119.352,64	3.221.481,67	11.022.434,72
DESPESAS CORRENTES	4.132.549,00	5.361.549,00	1.111.693,94	3.126.282,97	10.915.172,82
DESPESAS DE CAPITAL	553.000,00	244.000,00	7.658,70	95.198,70	107.261,90
PREVIDÊNCIA SOCIAL	66.307.450,00	65.407.450,00	14.872.728,09	37.339.002,58	31.566.118,59
PESSOAL CIVIL	66.307.450,00	65.407.450,00	14.872.728,09	37.339.002,58	31.566.118,59
APOSENTADORIAS	47.802.450,00	47.302.450,00	10.902.146,72	27.204.272,53	22.429.471,16
PENSÕES	18.500.000,00	18.100.000,00	3.970.581,37	10.134.730,05	9.136.647,43
OUTROS BENEFÍCIOS PREVIDENCIÁRIOS	5.000,00	5.000,00	-	-	-
OUTRAS DESPESAS PREVIDENCIÁRIAS	-	-	-	-	-
COMPENSAÇÃO PREVIDENCIÁRIA DE APOSENTADORIA ENTRE RPPS E O RGPS	-	-	-	-	-
COMPENSAÇÃO PREVIDENCIÁRIA DE PENSÕES ENTRE RPPS E O RGPS	-	-	-	-	-
DESPESAS PREVIDENCIÁRIAS - RPPS (INTRA-ORÇAMENTÁRIAS) (V)	-	-	-	-	-
	-	-	-	-	-
<b>TOTAL DAS DESPESAS PREVIDENCIÁRIAS (VI) = (IV+V)</b>	<b>70.992.999,00</b>	<b>71.012.999,00</b>	<b>15.992.080,73</b>	<b>40.560.484,25</b>	<b>42.588.553,31</b>
<b>RESULTADO PREVIDENCIÁRIO (VII) = (III-VI)</b>	<b>-4.047.999,00</b>	<b>-4.067.999,00</b>	<b>-3.101.835,77</b>	<b>-9.157.248,09</b>	<b>-13.983.949,63</b>

APORTES DE RECURSOS PARA O REGIME PRÓPRIO DE PREVIDÊNCIA DO SERVIDOR	PREVISÃO INICIAL	PREVISÃO ATUALIZADA	RECEITAS REALIZADAS		
			No Bimestre	Período atual	Período anterior
TOTAL DOS APORTES PARA O RPPS	-	-	-	-	-
PLANO FINANCEIRO	-	-	-	-	-
RECURSOS PARA COBERTURA DE INSUFICIÊNCIAS FINANCEIRAS	-	-	-	-	-
RECURSOS PARA FORMAÇÃO DE RESERVAS	-	-	-	-	-
OUTROS APORTES PARA O RPPS	-	-	-	-	-
PLANO PREVIDENCIÁRIO	-	-	-	-	-
RECURSOS PARA COBERTURA DE DÉFICIT FINANCEIRO	-	-	-	-	-
RECURSOS PARA COBERTURA DE DÉFICIT ATUARIAL	-	-	-	-	-
OUTROS APORTES PARA O RPPS	-	-	-	-	-

MUNICÍPIO DE JOAO PESSOA - EXECUTIVO  
RELATORIO RESUMIDO DE EXECUÇÃO ORÇAMENTARIA  
**DEMONSTRATIVO DAS RECEITAS E DESPESAS PREVIDENCIÁRIAS DO REGIME PRÓPRIO DOS SERVIDORES PÚBLICOS**  
ORÇAMENTOS FISCAL E DA SEGURIDADE SOCIAL  
Período de Referência: Maio a Junho / 2011

LRF, Art. 53, Inciso II - Anexo V

R\$ 1,00

RESERVA ORÇAMENTÁRIA DO RPPS		PREVISÃO ORÇAMENTÁRIA	
VALOR		PERÍODO DE REFERÊNCIA	
BENS E DIREITOS DO RPPS		Maio	Jan a Jun/2011
<b>CAIXA</b>	0,00	0,00	0,00
<b>BANCOS CONTA MOVIMENTO</b>	888.934,48	1.179.848,54	1.643.890,18
<b>INVESTIMENTOS</b>	18.515.782,88	18.215.592,76	14.994.568,18
<b>OUTROS BENS E DIREITOS</b>	-	-	-

RECEITAS INTRA-ORÇAMENTÁRIAS - RPPS	PREVISÃO INICIAL	PREVISÃO ATUALIZADA	RECEITAS REALIZADAS		
			No Bimestre	Jan a Jun/2011	Jan a Jun/2010
RECEITAS CORRENTES	43.220.000,00	43.220.000,00	8.081.773,45	18.905.641,19	16.563.203,00
RECEITA DE CONTRIBUIÇÕES	43.220.000,00	43.220.000,00	8.081.773,45	18.905.641,19	16.563.203,00
PESSOAL CIVIL	37.220.000,00	37.220.000,00	8.081.773,45	18.905.641,19	16.563.203,00
CONTRIBUIÇÃO PATRONAL DE SERVIDOR ATIVO CIVIL	36.500.000,00	36.500.000,00	8.017.372,77	18.706.903,37	16.379.374,28
CONTRIBUIÇÃO PATRONAL DE SERVIDOR INATIVO CIVIL	500.000,00	500.000,00	35.054,24	104.571,54	104.509,16
CONTRIBUIÇÃO PATRONAL DE PENSIONISTA CIVIL	220.000,00	220.000,00	29.346,44	94.166,28	79.319,56
PESSOAL MILITAR	-	-	-	-	-
CONTRIBUIÇÃO PATRONAL DE MILITAR ATIVO	-	-	-	-	-
CONTRIBUIÇÃO PATRONAL DE MILITAR INATIVO	-	-	-	-	-
CONTRIBUIÇÃO PATRONAL DE PENSIONISTA MILITAR	-	-	-	-	-
RECEITA PATRIMONIAL	-	-	-	-	-
OUTRAS RECEITAS CORRENTES	6.000.000,00	6.000.000,00	-	-	-
RECEITAS DE CAPITAL	-	-	-	-	-
ALIENAÇÃO DE BENS	-	-	-	-	-
AMORTIZAÇÃO DE EMPRÉSTIMOS	-	-	-	-	-
OUTRAS RECEITAS DE CAPITAL	-	-	-	-	-
(-) DEDUÇÕES DA RECEITA	-	-	-	-	-
<b>TOTAL DAS RECEITAS PREVIDENCIÁRIAS INTRA-ORÇAMENTÁRIAS (XI) = (VIII+IX-X)</b>	<b>43.220.000,00</b>	<b>43.220.000,00</b>	<b>8.081.773,45</b>	<b>18.905.641,19</b>	<b>16.563.203,00</b>

DESPESAS INTRA-ORÇAMENTÁRIAS - RPPS	DOTAÇÃO INICIAL	DOTAÇÃO ATUALIZADA	DESPESAS LIQUIDADAS		
			No Bimestre	Jan a Jun/2011	Jan a Jun/2010
ADMINISTRAÇÃO	-	-	-	-	-
DESPESAS CORRENTES	-	-	-	-	-
DESPESAS DE CAPITAL	-	-	-	-	-
<b>TOTAL DAS DESPESAS PREVIDENCIÁRIAS INTRA-ORÇAMENTÁRIAS (XIII) = (XII)</b>	<b>-</b>	<b>-</b>	<b>-</b>	<b>-</b>	<b>-</b>

Fonte: Balançetes mensais de Jan a Jun/2010 e de Jan a Jun/2011




JOSE LUCIANO AGRA DE OLIVEIRA

Prefeito



ALOO CAVALCANTI PRESTES

Secretário das Finanças



Carlos F. L. Montenegro Cabral

Contadora Geral  
CRC 84140-2



MUNICÍPIO DE JOAO PESSOA - EXECUTIVO  
 RELATÓRIO RESUMIDO DE EXECUÇÃO ORÇAMENTÁRIA  
**DEMONSTRATIVO DO RESULTADO NOMINAL**  
 ORÇAMENTOS FISCAL E DA SEGURIDADE SOCIAL  
 Período de Referência: Maio a Junho / 2011

LRF, Art. 53, Inciso III, Anexo VI

R\$ 1,00

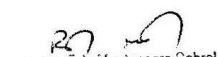
DÍVIDA FISCAL LÍQUIDA	SALDO		
	31/Dez/2010 (a)	30/Abr/2011 (b)	30/Jun/2011 (c)
DÍVIDA CONSOLIDADA (I)	118.746.844,91	118.746.844,91	118.746.844,91
DEDUÇÕES (II)	281.206.851,44	445.076.777,63	496.545.871,33
ATIVO DISPONÍVEL	288.918.602,96	370.597.580,80	384.770.492,04
HAVERES FINANCEIROS	25.448.753,01	79.041.871,91	116.271.399,97
(-) RESTOS A PAGAR PROCESSADOS (EXCETO PRECATÓRIOS)	33.160.504,53	4.562.675,08	4.496.020,68
DÍVIDA CONSOLIDADA LÍQUIDA (III) = (I - II)	-162.460.006,53	-326.329.932,72	-377.799.026,42
RECEITA DE PRIVATIZAÇÕES (IV)	-	-	-
PASSIVOS RECONHECIDOS (V)	177.909.724,96	164.629.837,10	187.280.170,49
DÍVIDA FISCAL LÍQUIDA (VI)=(III+IV-V)	-340.369.731,49	-490.959.769,82	-565.079.196,91
RESULTADO NOMINAL	PERÍODO DE REFERÊNCIA		
	No Bimestre (c-b)	Até o Bimestre (c-a)	
VALOR	-74.119.427,09	-224.709.465,42	
DISCRIMINAÇÃO DA META FISCAL		VALOR CORRENTE	
META DE RESULTADO NOMINAL FIXADA NO ANEXO DE METAS FISCAIS DA LDO P/ O EXERCÍCIO DE REFERÊNCIA		-	

REGIME PREVIDENCIÁRIO			
ESPECIFICAÇÃO	SALDO		
	31/Dez/2010 (a)	30/Abr/2011 (b)	30/Jun/2011 (c)
DÍVIDA CONSOLIDADA PREVIDENCIÁRIA (VII)	-	-	-
PASSIVO ATUARIAL	-	-	-
DEMAIS DÍVIDAS	-	-	-
DEDUÇÕES (VIII)	16.641.539,76	19.665.448,99	20.971.703,93
ATIVO DISPONÍVEL	16.638.458,36	18.739.912,90	19.395.441,30
INVESTIMENTOS	-	-	-
HAVERES FINANCEIROS	3.081,40	925.536,09	1.576.262,63
(-) RESTOS A PAGAR PROCESSADOS	-	-	-
DÍVIDA CONSOLIDADA LÍQUIDA PREVIDENCIÁRIA (IX)=(VII-VIII)	-16.641.539,76	-19.665.448,99	-20.971.703,93
PASSIVOS RECONHECIDOS (X)	-16.516.646,54	-9.599.459,17	-5.819.903,37
DÍVIDA FISCAL LÍQUIDA PREVIDENCIÁRIA (XI)=(IX-X)	-124.893,22	-10.065.989,82	-15.151.800,56

Fonte: Balancetes mensais de Jan/Dez 2010 e de Maio/Jun 2011

  
 JOSÉ LUCIANO AGRA DE OLIVEIRA  
 Prefeito

  
 ALDO CAVALCANTI PRESTES  
 Secretário das Finanças

  
 Rosário F. L. Montenegro Cabral  
 Contadora Geral  
 CRC 8414/0-2

MUNICÍPIO DE JOAO PESSOA - EXECUTIVO  
RELATORIO RESUMIDO DE EXECUÇÃO ORÇAMENTÁRIA  
**DEMONSTRATIVO DO RESULTADO PRIMÁRIO**  
ORÇAMENTOS FISCAL E DA SEGURIDADE SOCIAL

Período de Referência: Maio a Junho / 2011

LRF, Art. 53, Inciso III - Anexo VII

R\$ 1,00

RECEITAS PRIMÁRIAS	PREVISÃO ATUALIZADA	RECEITAS REALIZADAS		
		No Bimestre	Jan a Jun/2011	Jan a Jun/2010
RECEITAS PRIMÁRIAS CORRENTES ( I )	1.212.790.138,72	204.290.603,35	610.013.205,20	513.434.547,91
RECEITA TRIBUTÁRIA	247.341.560,00	36.648.758,56	134.120.592,40	115.601.536,49
IPTU	31.688.170,00	2.617.240,72	26.824.657,95	23.566.140,76
IRRF	16.481.621,00	2.662.693,42	7.488.319,87	6.129.348,93
ITBI	52.775.725,00	9.350.189,68	25.977.519,86	20.267.486,24
ISS	114.301.310,00	18.768.888,80	57.785.243,11	50.531.307,19
OUTRAS RECEITAS TRIBUTÁRIAS	32.094.734,00	3.249.745,94	16.044.851,61	15.107.253,37
RECEITA DE CONTRIBUIÇÃO	39.226.438,00	8.236.510,51	24.280.490,25	20.449.477,17
RECEITA PREVIDENCIÁRIA	22.475.000,00	4.760.096,02	12.364.384,71	11.331.688,75
OUTRAS CONTRIBUIÇÕES	16.751.438,00	3.476.414,49	11.916.105,54	9.117.788,42
RECEITA PATRIMONIAL LÍQUIDA	610.800,00	145.424,88	353.226,73	90.636,19
RECEITA PATRIMONIAL	24.783.991,00	5.918.164,45	14.201.571,27	8.871.705,88
(-) APLICAÇÕES FINANCEIRAS	24.173.191,00	5.772.739,57	13.848.344,54	8.781.069,69
TRANSFERÊNCIAS CORRENTES	839.409.067,72	150.366.277,53	427.102.076,76	354.035.955,37
FPM	185.167.442,00	39.216.591,79	110.083.777,89	84.554.801,00
ICMS	176.986.575,00	30.668.738,71	88.728.960,38	72.834.671,79
CONVÊNIOS	78.874.630,72	10.426.370,25	15.780.526,03	9.049.696,74
OUTRAS TRANSF. CORRENTES	398.380.420,00	70.054.576,78	212.508.812,46	187.596.785,84
DEMAIS RECEITAS CORRENTES	86.202.273,00	8.893.631,87	24.156.819,06	23.256.942,69
DÍVIDA ATIVA	19.897.125,00	2.393.947,19	8.308.811,93	9.310.635,72
DIVERSAS RECEITAS CORRENTES	66.305.148,00	6.499.684,68	15.848.007,13	13.946.306,97
RECEITAS DE CAPITAL ( II )	141.734.883,75	10.359.927,62	20.676.327,58	15.061.586,04
OPERAÇÕES DE CRÉDITO (III)	20.793.900,00	3.606.238,50	6.013.969,47	1.107.859,48
AMORTIZAÇÃO DE EMPRÉSTIMOS (IV)	0,00	-	-	-
ALIENAÇÃO DE BENS (V)	25.000,00	50.232,80	50.232,80	-
TRANSFERÊNCIAS DE CAPITAL	120.915.983,75	6.703.456,32	14.612.125,31	13.953.726,56
CONVÊNIOS	120.915.983,75	6.703.456,32	14.612.125,31	13.953.726,56
OUTRAS TRANSFERÊNCIAS DE CAPITAL	0,00	-	-	-
OUTRAS RECEITAS DE CAPITAL	0,00	-	-	-
RECEITAS FISCAIS DE CAPITAL (VI) = ( II-III-IV-V )	120.915.983,75	6.703.456,32	14.612.125,31	13.953.726,56
<b>RECEITA PRIMÁRIA TOTAL (VII)=(I+VI)</b>	<b>1.333.706.122,47</b>	<b>210.994.059,67</b>	<b>624.625.330,51</b>	<b>527.388.274,47</b>
DESPESAS PRIMÁRIAS	DOTAÇÃO ATUALIZADA	DESPESAS LIQUIDADAS		
		No Bimestre	Jan a Jun/2011	Jan a Jun/2010
DESPESAS CORRENTES (VIII)	1.114.523.359,71	191.471.741,05	461.890.435,89	409.231.371,37
PESSOAL E ENCARGOS SOCIAIS	529.852.481,00	111.609.084,27	276.168.427,25	237.543.287,26
JUROS E ENCARGOS DA DÍVIDA (IX)	7.587.000,00	734.380,27	4.061.589,06	2.084.432,12
OUTRAS DESPESAS CORRENTES	577.083.878,71	79.128.276,51	181.660.419,58	169.603.651,99
DESPESAS FISCAIS CORRENTES (X) = (VIII-IX)	1.106.936.359,71	190.737.360,78	457.828.846,83	407.146.939,25
DESPESAS DE CAPITAL (XI)	327.051.414,71	21.842.740,25	53.266.190,24	31.664.035,19
INVESTIMENTOS	298.363.744,71	17.585.109,86	35.627.047,68	19.079.799,33
INVERSÕES FINANCEIRAS	-	-	-	-
CONCESSÃO DE EMPRÉSTIMOS (XII)	-	-	-	-
AQUISIÇÃO DE TÍTULO DE CAPITAL JÁ INTEGRALIZADO (XIII)	-	-	-	-
DEMAIS INVERSÕES FINANCEIRAS	10.174.170,00	-	5.183.896,99	621.953,04
AMORTIZAÇÃO DA DÍVIDA (XIV)	18.513.500,00	4.257.630,39	12.455.245,57	11.962.282,82
DESPESAS PRIMÁRIAS DE CAPITAL (XV) = (XI-XII-XIII-XIV)	308.537.914,71	17.585.109,86	40.810.944,67	19.701.752,37
RESERVA DE CONTIGÊNCIA (XVI)	150.000,00	-	-	-
RESERVA DO RPPS (XVII)	-	-	-	-

LRF, Art. 53, Inciso III - Anexo VII

R\$ 1,00

<b>DESPESA PRIMÁRIA TOTAL (XVIII) = (X+XV+XVI+XVII)</b>	<b>1.415.624.274,42</b>	<b>208.322.470,64</b>	<b>498.639.791,50</b>	<b>426.848.691,62</b>
<b>RESULTADO PRIMÁRIO (XIX) = (VII-XVIII)</b>	<b>-81.918.151,95</b>	<b>2.671.589,03</b>	<b>125.985.539,01</b>	<b>100.539.582,85</b>
<b>SALDOS DOS EXERCÍCIOS ANTERIORES</b>				
DISCRIMINAÇÃO DA META FISCAL			VALOR CORRENTE	
META DE RESULTADO PRIMÁRIO FIXADA NO ANEXO DE METAS FISCAIS DA LDO P/ O EXERCÍCIO DE REFERÊNCIA			0,00	

Fonte: Balancetes mensais de Jan a Jun/2010 e de Jan a Jun/2011

  
**JOSE LUCIANO AGRA DE OLIVEIRA**  
 Prefeito

  
**ALDO CAVALCANTI PRESTES**  
 Secretário das Finanças

  
**Rogério F. L. Montenegro Cabral**  
 Contadora Geral  
 CRC 84140-2

MUNICÍPIO DE JOAO PESSOA - EXECUTIVO  
 RELATORIO RESUMIDO DE EXECUÇÃO ORÇAMENTÁRIA  
**DEMONSTRATIVO DOS RESTOS A PAGAR POR PODER E ÓRGÃO**  
 ORÇAMENTOS FISCAL E DA SEGURIDADE SOCIAL  
 Período de Referência: Maio a Junho / 2011

LRF, Art. 53, Inciso V - Anexo IX

R\$ 1,00

Poder/Órgão	RESTOS A PAGAR PROCESSADOS					RESTOS A PAGAR NÃO PROCESSADOS				
	Inscritos		Cancelados	Pagos	A Pagar	Inscritos		Cancelados	Pagos	A Pagar
	Em Exercícios Anteriores	Em 31 de Dezembro de 2010				Em Exercícios Anteriores	em 31 de Dezembro de 2010			
RESTOS A PAGAR (EXCETO INTRA-ORÇAMENTÁRIOS) (I)	5.589.567,72	29.665.769,51	7.154,50	28.667.586,35	6.580.596,38	47.420.286,91	64.360.319,34	505.125,01	35.065.049,71	76.210.431,53
EXECUTIVO	5.583.866,47	11.680.521,90	0,00	11.056.136,08	6.208.252,29	45.729.433,09	39.750.453,28	48.287,97	23.397.316,32	62.034.282,08
ENC. GERAIS DO MUNICÍPIO	3.199.275,42	4.440.198,15	0,00	4.439.696,19	3.199.777,38	866.735,66	331.222,12	5.352,00	51.769,64	1.140.836,14
SECRETARIA DE DESENVOLVIMENTO SOCIAL	800,00	225.947,97	0,00	6.326,36	220.421,61	641.900,19	1.468.939,71	0,00	599.336,20	1.511.503,70
GABINETE DO PREFEITO	460,00	63.375,00	0,00	63.375,00	460,00	13.210,00	94.839,50	0,00	0,00	108.049,50
GABINETE DO VICE - PREFEITO	1.750,00	0,00	0,00	0,00	1.750,00	0,00	0,00	0,00	0,00	0,00
PROC. GERAL DO MUNICÍPIO	0,00	800,00	0,00	800,00	0,00	750,00	5.000,00	0,00	0,00	5.750,00
SEC. DA ADMINISTRAÇÃO	0,00	175.133,58	0,00	175.133,58	0,00	583,10	105.747,09	0,00	29.960,17	76.370,02
SEC. DAS FINANÇAS	0,00	246.121,90	0,00	245.372,90	749,00	10,00	99.392,35	0,00	37.020,75	62.381,60
SEC. EDUCAÇÃO	118.753,20	2.961.142,69	0,00	2.547.703,69	532.192,20	2.618.096,43	12.235.639,75	0,00	8.197.498,51	6.656.237,67
SEC. DE INFRA - ESTRUTURA	60.628,46	1.710.540,25	0,00	1.710.540,25	60.628,46	12.475.958,66	8.598.585,02	0,00	3.399.806,30	17.674.737,38
SEC. DO MEIO AMBIENTE	0,00	43.199,52	0,00	43.199,52	0,00	0,00	417.654,65	0,00	319.481,20	98.173,45
SEC. DE PLANEJAMENTO	71.051,67	100.672,00	0,00	100.672,00	71.051,67	1.289.286,07	5.286.375,55	36.995,84	4.651.472,59	1.887.193,19
SEC. DE SAÚDE	2.130.877,72	0,00	0,00	10.315,75	2.120.561,97	18.231,36	1.027.370,58	0,00	461.655,45	583.946,49
SEC. DESENV. E CONT. URBANO	0,00	19.091,30	0,00	19.091,30	0,00	2.597.858,51	2.769.064,58	0,00	1.571.741,54	3.795.181,55
SEC. DE TRAB. PROM. SOCIAL	0,00	0,00	0,00	0,00	0,00	0,00	0,00	0,00	0,00	0,00
SECRETARIA MUNICIPAL DE HABITAÇÃO SOCIAL	0,00	29.403,19	0,00	29.013,19	390.002	1.780.153,35	764.857,84	0,00	2.782.731,80	19.762.279,39
SUP. DA GUARDA MUNICIPAL	0,00	0,00	0,00	0,00	0,00	5.932,62	0,00	0,00	0,00	5.932,62
SECRETARIA DE GOVERNO E ARTICULAÇÃO POLÍTICA	0,00	5.855,89	0,00	5.855,89	0,00	0,00	4.180,00	0,00	4.180,00	0,00
SECRETARIA DE TRANSPARÊNCIA PÚBLICA	0,00	0,00	0,00	0,00	0,00	0,00	0,00	0,00	0,00	0,00
SECRETARIA DE DESENVOLVIMENTO SUSTENTÁVEL	0,00	41.486,74	0,00	41.486,74	0,00	995.711,70	270.137,79	402,70	24.476,10	1.240.970,69
SECRETARIA DE COMUNICAÇÃO SOCIAL	0,00	1.518.464,88	0,00	1.518.464,88	0,00	1.243.107,93	349.781,53	0,00	8.000,00	1.584.889,46

MUNICÍPIO DE JOAO PESSOA - EXECUTIVO  
 RELATÓRIO RESUMIDO DE EXECUÇÃO ORÇAMENTÁRIA  
**DEMONSTRATIVO DOS RESTOS A PAGAR POR PODER E ÓRGÃO**  
 ORÇAMENTOS FISCAL E DA SEGURIDADE SOCIAL  
 Período de Referência: Maio a Junho / 2011

LRP, Art. 53, Inciso V - Anexo IX

R\$ 1,00

Poder/Órgão	RESTOS A PAGAR PROCESSADOS					RESTOS A PAGAR NÃO PROCESSADOS				
	Inscritos		Cancelados	Pagos	A Pagar	Inscritos		Cancelados	Pagos	A Pagar
	Em Exercícios Anteriores	Em 31 de Dezembro de 2010				Em Exercícios Anteriores	em 31 de Dezembro de 2010			
SECRETARIA DE TURISMO	0,00	36.033,20	0,00	36.033,20	0,00	5.478,94	142.379,20	0,00	19.221,44	128.636,70
RESERVA DE CONTIGÊNCIA	0,00	0,00	0,00	0,00	0,00	0,00	0,00	0,00	0,00	0,00
SEC. MUN. DA JUVENTUDE, ESPORTE E RECREAÇÃO	0,00	23.011,00	0,00	23.011,00	0,00	168.663,63	5.103.074,71	3.001,00	735.853,14	4.532.884,20
SECRETARIA MUNICIPAL DA RECEITA	0,00	19.608,19	0,00	19.608,19	0,00	1.394,50	649.876,88	0,00	483.213,49	168.057,89
SEC. MUN. DE CIÊNCIA E TECNOLOGIA	270,00	7.721,45	0,00	7.721,45	270,00	1.006.370,44	12.674,93	2.536,43	9.278,50	1.007.230,44
SEC. EXT. DE POL. P/ MULHERES	0,00	12.715,00	0,00	12.715,00	0,00	0,00	13.659,50	0,00	10.619,50	3.040,00
INDIRETAS	5.701,25	17.985.247,61	7.154,50	17.611.450,27	372.344,09	1.690.853,82	24.609.866,06	456.837,04	11.667.733,39	14.176.149,45
FMS	0,00	11.151,15	0,00	9.474,81	1.676,34	75.194,96	487.499,03	0,00	285.432,88	277.261,11
FMS	0,00	14.553.543,22	7.136,00	14.189.717,47	356.689,75	1.189.461,70	17.316.396,24	382.936,60	8.442.937,01	9.679.984,33
ICV	0,00	58.780,51	0,00	58.780,51	0,00	0,00	978.069,62	0,00	741.635,17	236.434,45
IPM	0,00	0,00	0,00	0,00	0,00	0,00	30.172,94	0,00	29.932,92	240,02
PROCON	220,00	0,00	0,00	0,00	220,00	0,00	0,00	0,00	0,00	0,00
STTRANS	0,00	19.184,65	0,00	19.184,65	0,00	0,00	59.620,65	0,00	59.421,08	199,57
FMAPN	0,00	6.474,80	18,50	2.098,30	4.358,00	21.863,95	99.405,45	55.763,44	30.672,01	34.833,95
FUNJOPE	1.500,00	15.772,00	0,00	7.872,00	9.400,00	0,00	1.362.667,72	18.137,00	1.197.589,60	146.941,12
EMLUR	0,00	3.319.486,79	0,00	3.319.486,79	0,00	0,00	146.596,85	0,00	144.990,25	1.606,60
FDA	0,00	0,00	0,00	0,00	0,00	0,00	0,00	0,00	0,00	0,00
FMC	3.981,25	0,00	0,00	3.981,25	0,00	4.333,21	121.991,29	0,00	34.532,47	91.792,03
FUNDURB	0,00	0,00	0,00	0,00	0,00	400.000,00	4.000.907,39	0,00	700.000,00	3.700.907,39
FMDA	0,00	854,49	0,00	854,49	0,00	0,00	6.538,88	0,00	590,00	5.948,88
LEGISLATIVO	0,00	0,00	0,00	0,00	0,00	0,00	0,00	0,00	0,00	0,00
CÂMARA MUNICIPAL	0,00	0,00	0,00	0,00	0,00	0,00	0,00	0,00	0,00	0,00
JUDICIÁRIO	0,00	0,00	0,00	0,00	0,00	0,00	0,00	0,00	0,00	0,00

MUNICÍPIO DE JOAO PESSOA - EXECUTIVO  
 RELATÓRIO RESUMIDO DE EXECUÇÃO ORÇAMENTÁRIA  
**DEMONSTRATIVO DOS RESTOS A PAGAR POR PODER E ÓRGÃO**  
 ORÇAMENTOS FISCAL E DA SEGURIDADE SOCIAL  
 Período de Referência: Maio a Junho / 2011

LRP, Art. 53, Inciso V - Anexo IX


R\$ 1,00

Poder/Órgão	RESTOS A PAGAR PROCESSADOS					RESTOS A PAGAR NÃO PROCESSADOS				
	Inscritos		Cancelados	Pagos	A Pagar	Inscritos		Cancelados	Pagos	A Pagar
	Em Exercícios Anteriores	Em 31 de Dezembro de 2010				Em Exercícios Anteriores	em 31 de Dezembro de 2010			
MINISTÉRIO PÚBLICO	0,00	0,00	0,00	0,00	0,00	0,00	0,00	0,00	0,00	0,00
RESTOS A PAGAR (INTRA-ORÇAMENTÁRIOS) (II)	0,00	0,00	0,00	0,00	0,00	0,00	0,00	0,00	0,00	0,00
TOTAL (III) = (I + II)	5.589.567,72	29.665.769,51	7.154,50	28.667.586,35	6.580.596,38	7.420.286,91	64.360.319,34	505.125,01	35.065.049,71	76.210.431,53

Fonte: Balançotes mensais de Maio a Junho / 2011

  
**JOSÉ LUCIANO AGRA DE OLIVEIRA**  
 Prefeito

  
**ALDO CAVALCANTI PRESTES**  
 Secretário das Finanças

  
**Gusarfo F. L. Montenegro Cabral**  
 Contadora Geral  
 CRC 84140-2

MUNICÍPIO DE JOAO PESSOA - EXECUTIVO  
RELATÓRIO RESUMIDO DA EXECUÇÃO ORÇAMENTÁRIA  
**DEMONSTRATIVO DAS RECEITAS E DESPESAS COM MANUTENÇÃO E DESENVOLVIMENTO DO ENSINO**  
ORÇAMENTOS FISCAL E DA SEGURIDADE SOCIAL  
Período de Referência: Maio a Junho / 2011

RREO - ANEXO X (Lei nº9.394/1996, art. 72)

R\$ 1,00

## RECEITAS DO ENSINO

RECEITA BRUTA DE IMPOSTOS	PREVISÃO INICIAL	PREVISÃO ATUALIZADA (a)	RECEITAS REALIZADAS		
			No Bimestre	Jan a Jun/2011 (b)	c=(b/a) * 100%
RECEITA DE IMPOSTOS (I)	231.900.267,00	231.900.267,00	35.552.991,33	125.426.953,41	54,09%
RECEITA RESULTANTE DO IMPOSTO SOBRE A PROPRIEDADE PREDIAL E TERRITORIAL URBANA - IPTU	44.780.826,00	44.780.826,00	4.509.469,73	33.458.415,38	74,72%
IMPOSTO SOBRE A PROPRIEDADE PREDIAL E TERRITORIAL URBANA - IPTU	31.688.170,00	31.688.170,00	2.617.240,72	26.824.657,95	84,65%
MULTAS, JUROS DE MORA E OUTROS ENCARGOS DO IPTU	1.903.545,00	1.903.545,00	367.484,13	1.331.451,48	69,95%
DÍVIDA ATIVA DO IPTU	11.189.111,00	11.189.111,00	1.524.744,88	5.302.305,95	47,39%
MULTAS, JUROS DE MORA, ATUALIZAÇÃO MONETÁRIA E OUTROS ENCARGOS DA DÍVIDA ATIVA DO IPTU	-	-	-	-	0,00%
(-) DEDUÇÕES DA RECEITA DO IPTU	-	-	-	-	0,00%
RECEITA RESULTANTE DO IMPOSTO SOBRE TRANSMISSÃO INTER VIVOS - ITBI	52.775.725,00	52.775.725,00	9.350.189,68	25.977.519,86	49,22%
IMPOSTO SOBRE TRANSMISSÃO INTER VIVOS - ITBI	52.775.725,00	52.775.725,00	9.350.189,68	25.977.519,86	49,22%
MULTAS, JUROS DE MORA E OUTROS ENCARGOS DO ITBI	-	-	-	-	0,00%
DÍVIDA ATIVA DO ITBI	-	-	-	-	0,00%
MULTAS, JUROS DE MORA, ATUALIZAÇÃO MONETÁRIA E OUTROS ENCARGOS DA DÍVIDA ATIVA DO ITBI	-	-	-	-	0,00%
(-) DEDUÇÕES DA RECEITA DO ITBI	-	-	-	-	0,00%
RECEITA RESULTANTE DO IMPOSTO SOBRE SERVIÇOS DE QUALQUER NATUREZA - ISS	117.862.095,00	117.862.095,00	19.030.638,50	58.502.698,30	49,64%
IMPOSTO SOBRE SERVIÇOS DE QUALQUER NATUREZA - ISS	114.301.310,00	114.301.310,00	18.768.888,80	57.785.243,11	50,56%
MULTAS, JUROS DE MORA E OUTROS ENCARGOS DO ISS	495.933,00	495.933,00	39.417,32	117.066,93	23,61%
DÍVIDA ATIVA DO ISS	3.064.852,00	3.064.852,00	222.332,38	600.388,26	19,59%
MULTAS, JUROS DE MORA, ATUALIZAÇÃO MONETÁRIA E OUTROS ENCARGOS DA DÍVIDA ATIVA DO ISS	-	-	-	-	0,00%
(-) DEDUÇÕES DA RECEITA DO ISS	-	-	-	-	0,00%
RECEITA RESULTANTE DO IMPOSTO DE RENDA RETIDO NA FONTE - IRRF	16.481.621,00	16.481.621,00	2.662.693,42	7.488.319,87	45,43%
IMPOSTO DE RENDA RETIDO NA FONTE - IRRF	16.481.621,00	16.481.621,00	2.662.693,42	7.488.319,87	45,43%
MULTAS, JUROS DE MORA E OUTROS ENCARGOS DO IRRF	-	-	-	-	0,00%
DÍVIDA ATIVA DO IRRF	-	-	-	-	0,00%
MULTAS, JUROS DE MORA, ATUALIZAÇÃO MONETÁRIA E OUTROS ENCARGOS DA DÍVIDA ATIVA DO IRRF	-	-	-	-	0,00%
(-) DEDUÇÕES DA RECEITA DO IRRF	-	-	-	-	0,00%
RECEITA RESULTANTE DO IMPOSTO TERRITORIAL RURAL - ITR	-	-	-	-	0,00%
ITR	-	-	-	-	0,00%
MULTAS, JUROS DE MORA E OUTROS ENCARGOS DO ITR	-	-	-	-	0,00%
DÍVIDA ATIVA DO ITR	-	-	-	-	0,00%
MULTAS, JUROS DE MORA, ATUALIZAÇÃO MONETÁRIA E OUTROS ENCARGOS DA DÍVIDA ATIVA DO ITR	-	-	-	-	0,00%
(-) DEDUÇÕES DA RECEITA DO ITR	-	-	-	-	0,00%
RECEITAS DE TRANSFERÊNCIAS CONSTITUCIONAIS E LEGAIS (II)	480.223.114,00	480.223.114,00	93.830.780,78	263.621.360,52	54,90%
COTA-PARTE FPM	229.160.882,00	229.160.882,00	49.020.739,67	137.604.722,17	60,05%
COTA-PARTE ICMS	222.422.996,00	222.422.996,00	38.335.923,34	110.911.200,31	49,86%
ICMS-DESONERAÇÃO - L.C. N° 87/1996	245.654,00	245.654,00	73.446,42	226.041,70	92,02%
COTA-PARTE IPI-EXPORTAÇÃO	261.570,00	261.570,00	74.584,61	181.756,09	69,49%
COTA-PARTE ITR	34.475,00	34.475,00	11.578,24	26.273,94	76,21%
COTA-PARTE IPVA	28.097.537,00	28.097.537,00	6.314.508,50	14.671.366,31	52,22%
COTA-PARTE IOF-OURO	-	-	-	-	0,00%
<b>3 - TOTAL DA RECEITA BRUTA DE IMPOSTOS (1+2)</b>	<b>712.123.381,00</b>	<b>712.123.381,00</b>	<b>129.383.772,11</b>	<b>389.048.313,93</b>	<b>54,63%</b>
RECEITAS ADICIONAIS PARA FINANCIAMENTO DO ENSINO	PREVISÃO INICIAL	PREVISÃO ATUALIZADA (a)	RECEITAS REALIZADAS		
			No Bimestre	Jan a Jun/2011 (b)	c=(b/a) * 100%
TRANSFERÊNCIAS DO FNDE	10.970.000,00	10.970.000,00	1.143.407,30	4.223.554,67	38,50%
TRANSFERÊNCIAS DO SALÁRIO-EDUCAÇÃO	-	-	-	-	0,00%
OUTRAS TRANSFERÊNCIAS DO FNDE	10.970.000,00	10.970.000,00	1.143.407,30	4.223.554,67	38,50%
TRANSFERÊNCIAS DE CONVÊNIOS DESTINADAS A PROGRAMAS DE EDUCAÇÃO	-	-	-	-	0,00%
RECEITA DE OPERAÇÕES DE CRÉDITO DESTINADA À EDUCAÇÃO	-	-	-	-	0,00%
OUTRAS RECEITAS DESTINADAS À EDUCAÇÃO	-	-	-	-	0,00%
<b>9-TOTAL DAS OUTRAS RECEITAS DESTINADAS AO ENSINO(4+5+6+7)</b>	<b>10.970.000,00</b>	<b>10.970.000,00</b>	<b>1.143.407,30</b>	<b>4.223.554,67</b>	<b>38,50%</b>

## FUNDEB

RECEITAS DO FUNDEB	PREVISÃO INICIAL	PREVISÃO ATUALIZADA (a)	RECEITAS REALIZADAS		
			No Bimestre	Jan a Jun/2011 (b)	c=(b/a) * 100%
RECEITAS DESTINADAS AO FUNDEB	95.207.515,00	95.207.515,00	17.488.337,42	49.753.647,24	52,26%
COTA-PARTE FPM DESTINADA AO FUNDEB	43.993.440,00	43.993.440,00	9.804.147,88	27.520.944,28	62,56%
COTA-PARTE ICMS DESTINADA AO FUNDEB	45.436.421,00	45.436.421,00	7.667.184,63	22.182.239,93	48,82%
ICMS-DESONERAÇÃO DESTINADA AO FUNDEB	156.446,00	156.446,00	14.689,28	45.208,32	28,90%
COTA-PARTE IPI-EXPORTAÇÃO DESTINADA AO FUNDEB	-	-	-	0,00	0,00%
COTA-PARTE ITR DESTINADA AO FUNDEB	1.701,00	1.701,00	2.315,63	5.254,71	308,92%
COTA-PARTE IPVA DESTINADA AO FUNDEB	5.619.507,00	5.619.507,00	-	0,00	0,00%
RECEITAS RECEBIDAS DO FUNDEB	83.000.000,00	83.000.000,00	19.996.152,61	59.793.040,21	72,04%
TRANSFERÊNCIAS DE RECURSOS DO FUNDEB	83.000.000,00	83.000.000,00	17.367.284,47	53.340.511,17	64,27%
COMPLEMENTAÇÃO DA UNIÃO AO FUNDEB	-	-	2.169.526,34	5.656.559,37	0,00%
RECEITA DE APLICAÇÃO FINANCEIRA DOS RECURSOS DO FUNDEB	-	-	459.341,80	795.969,67	0,00%
<b>12-RESULTADO LÍQUIDO DAS TRANSFERÊNCIAS DO FUNDEB(11.1-10)</b>	<b>-12.207.515,00</b>	<b>-12.207.515,00</b>	<b>-121.052,95</b>	<b>3.586.863,93</b>	<b>-29,38%</b>
<b>ACRÉSCIMO RESULTANTE DAS TRANSFERÊNCIAS DO FUNDEB</b>					

MUNICÍPIO DE JOAO PESSOA - EXECUTIVO  
 RELATÓRIO RESUMIDO DA EXECUÇÃO ORÇAMENTÁRIA  
**DEMONSTRATIVO DAS RECEITAS E DESPESAS COM MANUTENÇÃO E DESENVOLVIMENTO DO ENSINO**  
 ORÇAMENTOS FISCAL E DA SEGURIDADE SOCIAL  
 Período de Referência: Maio a Junho / 2011

RREO - ANEXO X (Lei n°9.394/1996, art. 72)

R\$ 1,00

DESPESAS DO FUNDEB	DOTAÇÃO INICIAL	DOTAÇÃO ATUALIZADA (d)	DESPESAS LIQUIDADAS		
			No Bimestre	Jan a Jun/2011 (e)	f=(e/d) * 100%
PAGAMENTO DOS PROFISSIONAIS DO MAGISTÉRIO	80.800.000,00	80.800.000,00	17.711.913,36	39.044.651,17	48,32%
COM EDUCAÇÃO INFANTIL	-	-	-	-	0,00%
COM ENSINO FUNDAMENTAL	80.800.000,00	80.800.000,00	17.711.913,36	39.044.651,17	48,32%
OUTRAS DESPESAS	6.200.000,00	6.200.000,00	685.642,34	1.347.498,44	21,73%
COM EDUCAÇÃO INFANTIL	175.000,00	10,00	-	-	0,00%
COM ENSINO FUNDAMENTAL	6.025.000,00	6.199.990,00	685.642,34	1.347.498,44	21,73%
<b>15 - TOTAL DAS DESPESAS DO FUNDEB (13+14)</b>	<b>87.000.000,00</b>	<b>87.000.000,00</b>	<b>18.397.555,70</b>	<b>40.392.149,61</b>	<b>46,43%</b>
<b>DEDUÇÕES PARA FINS DE LIMITE DO FUNDEB PARA PAGAMENTO DOS PROFISSIONAIS DO MAGISTÉRIO</b>					<b>VALOR</b>
16 - RESTOS A PAGAR INSCRITOS NO EXERCÍCIO SEM DISPONIBILIDADE FINANCEIRA DE RECURSOS FUNDEB					-
17 - DESPESAS CUSTEADAS COM O SUPERÁVIT FINANCEIRO, DO EXERCÍCIO ANTERIOR, DO FUNDEB					-
18 - TOTAL DAS DEDUÇÕES CONSIDERADAS PARA FINS DE LIMITE DO FUNDEB (16+17)					-
19 - MÍNIMO DE 60% DO FUNDEB NA REMUNERAÇÃO DO MAGISTÉRIO COM EDUCAÇÃO INFANTIL E ENSINO FUNDAMENTAL ((13-18)/(11)x100)%					65,30%
<b>CONTROLE DA UTILIZAÇÃO DE RECURSOS NO EXERCÍCIO SUBSEQUENTE</b>					<b>VALOR</b>
20 - RECURSOS RECEBIDOS DO FUNDEB NO EXERCÍCIO ANTERIOR QUE NÃO FORAM UTILIZADOS					-
21 - DESPESAS CUSTEADAS COM O SALDO DO ITEM 20 ATÉ O 1º TRIMESTRE DO EXERCÍCIO					-
<b>MANUTENÇÃO E DESENVOLVIMENTO DO ENSINO - DESPESAS CUSTEADAS COM A RECEITA RESULTANTE DE IMPOSTOS E RECURSOS DO FUNDEB</b>					
RECEITAS COM AÇÕES TÍPICAS DE MANUTENÇÃO E DESENVOLVIMENTO DO ENSINO	PREVISÃO INICIAL	PREVISÃO ATUALIZADA (d)	RECEITAS REALIZADAS		
			No Bimestre	Jan a Jun/2011 (e)	f=(e/d) * 100%
IMPOSTOS E TRANSFERÊNCIAS DESTINADAS À MDE	178.030.845,25	178.030.845,25	32.345.943,03	97.262.078,48	54,63%
DESPESAS COM AÇÕES TÍPICAS DE MANUTENÇÃO E DESENVOLVIMENTO DO ENSINO	DOTAÇÃO INICIAL	DOTAÇÃO ATUALIZADA (d)	DESPESAS LIQUIDADAS		
			No Bimestre	Jan a Jun/2011 (e)	f=(e/d) * 100%
17 - EDUCAÇÃO INFANTIL	2.750.000,00	2.496.010,00	597.951,81	945.615,99	37,89%
DESPESAS CUSTEADAS COM RECURSOS DO FUNDEB	175.000,00	10,00	-	-	0,00%
DESPESAS CUSTEADAS COM OUTROS RECURSOS DE IMPOSTOS	2.575.000,00	2.496.000,00	597.951,81	945.615,99	37,89%
18 - ENSINO FUNDAMENTAL	187.410.828,00	190.198.158,00	39.074.763,99	88.864.003,23	46,72%
DESPESAS CUSTEADAS COM RECURSOS DO FUNDEB	86.825.000,00	86.999.990,00	18.397.555,70	40.392.149,61	46,43%
DESPESAS CUSTEADAS COM OUTROS RECURSOS DE IMPOSTOS	100.585.828,00	103.198.168,00	20.677.208,29	48.471.853,62	46,97%
ENSINO MÉDIO	-	-	-	-	0,00%
ENSINO SUPERIOR	-	-	-	-	0,00%
ENSINO PROFISSIONAL NÃO INTEGRADO AO ENSINO REGULAR	-	-	-	-	0,00%
OUTRAS	600.000,00	884.148,00	64.572,40	85.689,04	9,69%
<b>29-TOTAL DAS DESPESAS COM AÇÕES TÍPICAS DE MDE (23+24+25+26+27+28)</b>	<b>190.760.828,00</b>	<b>193.578.316,00</b>	<b>39.737.288,20</b>	<b>89.895.308,26</b>	<b>46,44%</b>
<b>DEDUÇÕES CONSIDERADAS PARA FINS DE LIMITE CONSTITUCIONAL</b>					<b>VALOR</b>
30 - RESULTADO LÍQUIDO DAS TRANSFERÊNCIAS DO FUNDEB = (12)					3.586.863,93
31 - DESPESAS CUSTEADAS COM A COMPLEMENTAÇÃO DO FUNDEB NO EXERCÍCIO					0,00
32 - RECEITA DE APLICAÇÃO FINANCEIRA DOS RECURSOS DO FUNDEB ATÉ O BIMESTRE = (50h)					795.969,67
33 - DESPESAS CUSTEADAS COM O SUPERÁVIT FINANCEIRO, DO EXERCÍCIO ANTERIOR, DO FUNDEB					-
34 - DESPESAS CUSTEADAS COM O SUPERÁVIT FINANCEIRO, DO EXERCÍCIO ANTERIOR, DE OUTROS RECURSOS IMPOSTOS					-
35 - RESTOS A PAGAR INSCRITOS NO EXERCÍCIO SEM DISPONIBILIDADE FINANCEIRA DE RECURSOS DE IMPOSTOS VINCULADOS AO ENSINO					-
36 - CANCELAMENTO, NO EXERCÍCIO, DE RESTOS A APAGAR INSCRITOS COM DISPONIBILIDADE FINANCEIRA DE RECURSOS DE IMPOSTOS VINCULADOS AO ENSINO = (46g)					-
37 - TOTAL DAS DEDUÇÕES / ADIÇÕES CONSIDERADAS PARA FINS DE LIMITE CONSTITUCIONAL (30+31+32+33+34+35+36)					4.382.833,60
38 - TOTAL DAS DESPESAS PARA FINS DE LIMITE ((23+24)-(37))					21,96%
39 - MÍNIMO DE 25% DAS RECEITAS RESULTANTES DE IMPOSTOS EM MDE ((38)/(3)x100)%					
<b>OUTRAS INFORMAÇÕES PARA CONTROLE</b>					
OUTRAS DESPESAS CUSTEADAS COM RECURSOS DESTINADOS À MDE	DOTAÇÃO INICIAL	DOTAÇÃO ATUALIZADA (a)	DESPESAS LIQUIDADAS		
			No Bimestre	Jan a Jun/2011 (b)	% (b/a)
CONTRIBUIÇÃO SOCIAL DO SALÁRIO-EDUCAÇÃO	-	-	-	-	
RECURSOS DE OPERAÇÕES DE CRÉDITO	-	-	-	-	
OUTROS RECURSOS DESTINADOS À EDUCAÇÃO	-	-	-	-	
<b>44 - TOTAL DAS OUTRAS DESPESAS CUSTEADAS COM RECEITAS ADICIONAIS PARA FINANCIAMENTO DO ENSINO (40+41+42+43)</b>	-	-	-	-	0
<b>45 - TOTAL DAS DESPESAS COM MDE (29+44)</b>	<b>190.760.828,00</b>	<b>193.578.316,00</b>	<b>39.737.288,20</b>	<b>89.895.308,26</b>	<b>46,44%</b>
<b>OUTRAS INFORMAÇÕES PARA CONTROLE FINANCEIRO</b>					
RESTOS A PAGAR INSCRITOS COM DISPONIBILIDADE FINANCEIRA DE RECURSOS DE IMPOSTOS VINCULADOS AO ENSINO	SALDO ATÉ O BIMESTRE		CANCELADO EM 2011 (g)		

MUNICÍPIO DE JOAO PESSOA - EXECUTIVO  
 RELATÓRIO RESUMIDO DA EXECUÇÃO ORÇAMENTÁRIA  
**DEMONSTRATIVO DAS RECEITAS E DESPESAS COM MANUTENÇÃO E DESENVOLVIMENTO DO ENSINO**  
 ORÇAMENTOS FISCAL E DA SEGURIDADE SOCIAL  
 Período de Referência: Maio a Junho / 2011

RREO - ANEXO X (Lei nº9.394/1996, art. 72)

R\$ 1,00

RESTOS A PAGAR DE DESPESAS COM MANUTENÇÃO E DESENVOLVIMENTO DO ENSINO	532.192,20	-
---	------------	---

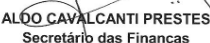
## FLUXO FINANCEIRO DOS RECURSOS DO FUNDEB


VALOR

SALDO FINANCEIRO DO FUNDEB EM 31 DE DEZEMBRO DE 2010	1.446.504,66
INGRESSO DE RECURSOS DO FUNDEB ATÉ O BIMESTRE	58.997.070,54
PAGAMENTOS EFETUADOS ATÉ O BIMESTRE	49.576.025,02
RECEITA DE APLICAÇÃO FINANCEIRA DOS RECURSOS DO FUNDEB ATÉ O BIMESTRE	795.969,67
<b>39 - (=) SALDO FINANCEIRO DO FUNDEB NO EXERCÍCIO ATUAL</b>	<b>11.663.519,85</b>

FONTE: Balancetes Mensais de Maio a Junho / 2011

  
 JOSÉ LUCIANO AGRA DE OLIVEIRA  
 Prefeito

  
 ALDO CAVALCANTI PRESTES  
 Secretário das Finanças

  
 Gasario F. L. Monienegro Cabral  
 Contadora Geral  
 CRC 84140-2

MUNICÍPIO DE JOAO PESSOA - EXECUTIVO  
 RELATÓRIO RESUMIDO DA EXECUÇÃO ORÇAMENTÁRIA  
**DEMONSTRATIVO DA RECEITA LÍQUIDA DE IMPOSTOS E DAS DESPESAS PRÓPRIAS COM SAÚDE**  
 ORÇAMENTOS FISCAL E DA SEGURIDADE SOCIAL  
 Período de Referência: Janeiro a Junho / 2011

ADCT, Art. 77 - Anexo XVI

R\$ 1,00

RECEITAS	PREVISÃO INICIAL	PREVISÃO ATUALIZADA (a)	RECEITAS REALIZADAS	
			<Até o Semestre> (b)	% (b/a)
OUTRAS RECEITAS ORÇAMENTÁRIAS	457.434.811,00	465.411.425,47	161.939.876,01	34,79 %
(-) DEDUÇÃO PARA O FUNDEB	95.207.515,00	95.207.515,00	49.753.647,24	52,26 %
RECEITAS DE IMPOSTOS E TRANSFERÊNCIAS CONSTITUCIONAIS E LEGAIS(I)	712.123.381,00	712.123.381,00	389.048.313,93	54,63 %
IMPOSTOS	215.246.826,00	215.246.826,00	118.075.740,79	54,86 %
MULTAS, JUROS DE MORA E DÍVIDA ATIVA DOS IMPOSTOS	2.399.478,00	2.399.478,00	1.448.518,41	60,37 %
RECEITAS DE TRANSFERÊNCIAS CONSTITUCIONAIS E LEGAIS	480.223.114,00	480.223.114,00	263.621.360,52	54,90 %
DA UNIÃO	229.441.011,00	229.441.011,00	137.857.037,81	60,08 %
DO ESTADO	250.782.103,00	250.782.103,00	125.764.322,71	50,15 %
DÍVIDA ATIVA DOS IMPOSTOS	14.253.963,00	14.253.963,00	5.902.694,21	41,41 %
TRANSFERÊNCIA DE RECURSOS DO SISTEMA ÚNICO DE SAÚDE-SUS(II)	276.502.828,00	276.502.828,00	135.707.390,28	49,08 %
DA UNIÃO PARA O MUNICÍPIO	273.424.728,00	273.424.728,00	134.866.176,50	49,32 %
DO ESTADO PARA O MUNICÍPIO	2.878.100,00	2.878.100,00	838.924,88	29,15 %
DEMAIS MUNICÍPIOS PARA OS DEMAIS MUNICÍPIOS	-	-	-	-
OUTRAS RECEITAS DO SUS	200.000,00	200.000,00	2.288,90	1,14 %
RECEITAS DE OPERAÇÕES DE CRÉDITO VINCULADAS À SAÚDE (III)	-	-	-	-
<b>TOTAL</b>	<b>1.350.853.505,00</b>	<b>1.358.830.119,47</b>	<b>636.941.932,98</b>	<b>46,87 %</b>

DESPESAS COM SAÚDE (Por Grupo de Natureza da Despesa)	DOTAÇÃO INICIAL	DOTAÇÃO ATUALIZADA (c)	DESPESAS LIQUIDADAS	
			<Até o Semestre> (d)	% (d/c)
DESPESAS CORRENTES	390.628.979,00	384.319.979,00	174.960.249,96	45,52 %
PESSOAL E ENCARGOS SOCIAIS	135.849.088,00	140.683.088,00	83.114.413,99	59,08 %
JUROS E ENCARGOS DA DÍVIDA	-	-	-	0,00
OUTRAS DESPESAS CORRENTES	254.779.891,00	243.636.891,00	91.845.835,97	37,70 %
DESPESAS DE CAPITAL	47.967.366,00	54.276.366,00	4.395.412,13	8,10 %
INVESTIMENTOS	47.957.366,00	54.266.366,00	4.395.412,13	8,10 %
INVERSÕES FINANCEIRAS	10.000,00	10.000,00	-	0,00
AMORTIZAÇÃO DA DÍVIDA	-	-	-	0,00
<b>TOTAL (IV)</b>	<b>438.596.345,00</b>	<b>438.596.345,00</b>	<b>179.355.662,09</b>	<b>40,89 %</b>

DESPESAS PRÓPRIAS COM AÇÕES E SERVIÇOS PÚBLICOS DE SAÚDE	DOTAÇÃO INICIAL	DOTAÇÃO ATUALIZADA	DESPESAS LIQUIDADAS	
			<Até o Semestre> (e)	% (e/desp.saúde)
DESPESAS COM SAÚDE	438.596.345,00	438.596.345,00	179.355.662,09	100,00 %
(-) DESPESAS COM INATIVOS E PENSIONISTAS	0,00	0,00	-	-
(-) DESPESAS CUSTEADAS COM OUTROS RECURSOS DESTINADOS À SAÚDE	274.924.728,00	274.924.728,00	114.684.893,11	63,94 %
RECURSOS DE TRANSFERÊNCIAS DO SISTEMA ÚNICO DE SAÚDE - SUS	0,00	0,00	-	-
RECURSOS DE OPERAÇÕES DE CRÉDITO	0,00	0,00	-	-
OUTROS RECURSOS	0,00	0,00	-	-
RP INSCRITOS NO EXERCÍCIO SEM DISPONIBILIDADE FINANCEIRA VINCULADA DE	0,00	0,00	-	-
<b>TOTAL DAS DESPESAS PRÓPRIAS COM SAÚDE (V)</b>	<b>163.671.617,00</b>	<b>163.671.617,00</b>	<b>64.670.768,98</b>	<b>36,06 %</b>
<b>CONTROLE DE RESTOS A PAGAR VINCULADOS A SAÚDE INSCRITOS EM EXERCÍCIOS ANTERIORES</b>			<b>RESTOS A PAGAR</b>	
			Inscritos em Exerc. Anteriores 2010	Cancelados em 2011 (VI)
RP DE DESPESAS PRÓPRIAS COM AÇÕES E SERVIÇOS PÚBLICOS DE SAÚDE			3.176.479,66	
<b>TOTAL</b>			-	
<b>PARTICIPAÇÃO DAS DESPESAS COM AÇÕES E SERVIÇOS PÚBLICOS DE SAÚDE NA RECEITA DE IMPOSTOS E TRANSFERÊNCIAS CONSTITUCIONAIS E LEGAIS - LIMITE CONSTITUCIONAL &lt;%[(V-VI)/I]&gt;</b>				16,62

DESPESAS COM SAÚDE (Por SubFunção)	DOTAÇÃO INICIAL	DOTAÇÃO ATUALIZADA	DESPESAS LIQUIDADAS	
			<Até o Semestre> (f)	% (f/ total f)
ATENÇÃO BÁSICA	75.014.613,00	80.680.613,00	32.526.446,60	18,14 %
ASSISTÊNCIA HOSPITALAR E AMBULATORIAL	240.591.119,00	229.333.119,00	73.219.325,93	40,82 %
SUORTE PROFILÁTICO E TERAPÊUTICO	6.592.000,00	6.407.000,00	901.234,58	0,50 %
VIGILÂNCIA SANITÁRIA	1.602.700,00	1.672.700,00	214.418,25	0,12 %
VIGILÂNCIA EPIDEMIOLÓGICA	2.446.078,00	4.734.078,00	1.089.447,19	0,61 %
ALIMENTAÇÃO E NUTRIÇÃO	254.000,00	174.000,00	-	-
OUTRAS SUBFUNÇÕES	112.095.835,00	115.594.835,00	71.404.789,54	39,81 %
<b>TOTAL</b>	<b>438.596.345,00</b>	<b>438.596.345,00</b>	<b>179.355.662,09</b>	


Fonte: Balançetes Mensais de Janeiro a Junho / 2011

Essa linha apresentará valor somente no Relatório Resumido da Execução Orçamentária do último bimestre do exercício.

Limite anual mínimo a ser cumprido no encerramento do exercício

  
**JOSÉ LUCIANO AGRA DE OLIVEIRA**  
 Prefeito

  
**ALÔO CAVALCANTI PRESTES**  
 Secretário das Finanças

  
**Osario F. L. Montenegro Cabral**  
 Controlador Geral  
 CRC 8414/O-2

MUNICÍPIO DE JOAO PESSOA - EXECUTIVO  
**DEMONSTRATIVO SIMPLIFICADO DO RELATÓRIO RESUMIDO DA EXECUÇÃO ORÇAMENTÁRIA**  
 ORÇAMENTO FISCAL E DA SEGURIDADE SOCIAL  
 Período de Referência: Maio a Junho / 2011

LRP, art. 48 - Anexo XVIII

BALANÇO ORÇAMENTÁRIO - RECEITAS	R\$ 1,00	
	No Bimestre	Até o Bimestre
Previsão Inicial da Receita	1.414.191.599,00	1.414.191.599,00
Previsão Atualizada da Receita	1.422.168.213,47	1.422.168.213,47
Receitas Realizadas	228.505.043,99	663.443.518,51
Déficit Orçamentário	0,00	0,00
Saldos de Exercícios Anteriores (Utilizados para Créditos Adicionais)	0,00	0,00
<b>BALANÇO ORÇAMENTÁRIO - DESPESAS</b>	<b>No Bimestre</b>	<b>Até o Bimestre</b>
Dotação Inicial	1.414.191.599,00	1.414.191.599,00
Créditos Adicionais	27.533.175,42	27.533.175,42
Dotação Atualizada	1.441.724.774,42	1.441.724.774,42
Despesas Empenhadas	212.088.283,88	691.117.500,67
Despesas Liquidadas	213.314.481,30	515.156.626,13
Superávit Orçamentário	0,00	0,00
<b>DESPESAS POR FUNÇÃO/SUBFUNÇÃO</b>	<b>No Bimestre</b>	<b>Até o Bimestre</b>
Despesas Empenhadas	212.088.283,88	691.117.500,67
Despesas Liquidadas	213.314.481,30	515.156.626,13
<b>RECEITA CORRENTE LÍQUIDA - RCL</b>		<b>Até o Bimestre</b>
Receita Corrente Líquida		1.144.447.797,63
<b>RECEITAS/DESPESAS DOS REGIMES DE PREVIDÊNCIA</b>	<b>No Bimestre</b>	<b>Até o Bimestre</b>
Regime Geral de Previdência Social		
Receitas Previdenciárias Realizadas (I)	4.808.471,51	12.497.594,97
Despesas Previdenciárias Liquidadas (II)	15.992.080,73	40.560.484,25
Resultado Previdenciário (III) = (I - II)	-11.183.609,22	-28.062.889,28
Regime Próprio de Previdência Social dos Servidores Públicos		
Receitas Previdenciárias Realizadas (IV)	8.081.773,45	18.905.641,19
Despesas Previdenciárias Liquidadas (V)	0,00	0,00
Resultado Previdenciário (VI) = (IV - V)	8.081.773,45	18.905.641,19



RESULTADOS NOMINAL E PRIMÁRIO	Meta Fixada no Anexo de Metas Fiscais da LDO	No Bimestre	Até o Bimestre
Resultado Nominal			
Resultado Primário	0,00	2.671.589,03	125.985.539,01
MOVIMENTAÇÃO DOS RESTOS A PAGAR	Inscrição	Cancelamento	Pagamento
<b>RESTOS A PAGAR PROCESSADOS</b>			
EXECUTIVO	29.665.769,51	7.154,50	28.667.586,35
JUDICIÁRIO	0,00	0,00	0,00
LEGISLATIVO	0,00	0,00	0,00
MINISTÉRIO PÚBLICO	0,00	0,00	0,00
<b>RESTOS A PAGAR NÃO PROCESSADOS</b>			
EXECUTIVO	64.360.319,34	505.125,01	35.065.049,71
JUDICIÁRIO	0,00	0,00	0,00
LEGISLATIVO	0,00	0,00	0,00
MINISTÉRIO PÚBLICO	0,00	0,00	0,00
DESPESAS COM MANUTENÇÃO E DESENVOLVIMENTO DO ENSINO - MDE	Valor Apurado até o Bimestre	% Mínimo a aplicar no exercício	% Aplicado até o Bimestre
Mínimo Anual de <18% / 25%> das Receitas de Impostos na Manutenção e Desenvolvimento do Ensino - MDE	85.426.785,62	18% / 25%	21,96
Mínimo Anual de 60% das Despesas com MDE no Ensino Fundamental e Médio	49.417.469,61	60%	82,65
Mínimo Anual de 60% do FUNDEB na Remuneração dos Prof. do Ensino Fundamental	39.044.651,17	60%	65,30
Complementação da União ao FUNDEB	-	R\$ 3.000.000,00	-

MUNICÍPIO DE JOAO PESSOA - EXECUTIVO  
**DEMONSTRATIVO SIMPLIFICADO DO RELATÓRIO RESUMIDO DA EXECUÇÃO ORÇAMENTÁRIA**  
 ORÇAMENTO FISCAL E DA SEGURIDADE SOCIAL  
 Período de Referência: Maio a Junho / 2011

LRF, art. 48 - Anexo XVIII

R\$ 1,00


RECEITAS DE OPERAÇÕES DE CRÉDITO E DESPESAS DE CAPITAL	Valor Apurado até o Bimestre	Saldo a Realizar
Receita de Operação de Crédito	-	-
Despesa de Capital Líquida	-	-
PROJEÇÃO ATUARIAL DOS REGIMES DE PREVIDÊNCIA	Exercício	10º Exercício
Regime Geral de Previdência Social		
Receitas Previdenciárias (I)	-	-
Despesas Previdenciárias (II)	-	-
Resultado Previdenciário (I - II)	-	-
Regime Próprio de Previdência Social dos Servidores Públicos		
Repasse da Contribuição Patronal (III)	-	-
Receitas Previdenciárias (IV)	-	-
Despesas Previdenciárias (V)	-	-
Resultado Previdenciário (IV - V)	-	-
Repasse Recebido para Cobertura de Déficit do RPPS (VI)	-	-
RECEITA DA ALIENAÇÃO DE ATIVOS E APLICAÇÃO DOS RECURSOS	Valor Apurado até o Bimestre	Saldo a Realizar
Receita de Capital Resultante da Alienação de Ativos	-	-
Aplicação dos Recursos da Alienação de Ativos	-	-
DESPESAS COM AÇÕES E SERVIÇOS PÚBLICOS DE SAÚDE	Valor Apurado até o Bimestre	% Mínimo a aplicar no exercício
Despesas Próprias com Ações e Serviços Públicos de Saúde	64.670.768,98	15%

Fonte: REO's de Maio a Junho / 2011




JOSE LUCIANO AGRA DE OLIVEIRA

Prefeito



ALÔO CAVALCANTI PRESTES  
Secretário das Finanças



F. L. Montenegro Cabral  
Contadora Geral  
CRC 8414/O-2