



EDIÇÃO EXTRA

Estado da Paraíba
Prefeitura Municipal de João Pessoa

SEMANÁRIO OFICIAL

João Pessoa, 10 de março de 2006 * nº ESPECIAL * Pág. 001/05



ESTADO DA PARAIBA
PREFEITURA MUNICIPAL DE JOÃO PESSOA
SECRETARIA DAS FINANÇAS
DIRETORIA DE CONTABILIDADE GERAL DO MUNICÍPIO

**RELATÓRIO DE GESTÃO FISCAL - RGF
ANEXO II, do 1º, 2º e 3º Quadrimestre e**

**RELATÓRIO RESUMIDO DE EXECUÇÃO
ORÇAMENTÁRIA - RREO
ANEXOS III, do 2º, 3º e 6º Bimestres e,
VI e IX do 6º Bimestre**

Republicado

EXERCÍCIO 2005

Março 2006

MUNICÍPIO DE JOÃO PESSOA - EXECUTIVO
 RELATÓRIO DE GESTÃO FISCAL
 DEMONSTRATIVO DA DÍVIDA CONSOLIDADA LÍQUIDA
 ORÇAMENTO FISCAL E DA SEGURIDADE SOCIAL
 Período de Referência: Janeiro a Abril/2005

LEF, Art. 55, inciso I, alínea "b" - Anexo II


R\$ 1,00

ESPECIFICAÇÃO	SALDO DO EXERCÍCIO ANTERIOR	SALDO DO EXERCÍCIO DE 2005		
		Até o 1º Quad.	Até o 2º Quad.	Até o 3º Quad.
DÍVIDA CONSOLIDADA - DC (I)	58.722.221,39	153.030.234,26	-	-
DÍVIDA MOBILIÁRIA	-	-	-	-
DÍVIDA CONTRATUAL	58.722.221,39	153.030.234,26	-	-
PRECATÓRIOS POSTERIORES A 5.5.2000 (INCLUSIVE)	-	-	-	-
OPERAÇÕES DE CRÉDITO INFERIORES A 12 MESES	-	-	-	-
PARCELAMENTOS DE DIVIDAS DE TRIBUTOS	-	-	-	-
DE CONTRIBUIÇÕES SOCIAIS PREVIDENCIÁRIAS	-	-	-	-
DEMAIS CONTRIBUIÇÕES SOCIAIS DO FGTS	-	-	-	-
OUTRAS DIVIDAS	-	-	-	-
DEDUÇÕES (II)*	8.308.025,89	122.824.862,60	-	-
ATIVO DISPONÍVEL	11.709.379,68	84.263.046,24	-	-
HAVERES FINANCEIROS	2.464.299,16	40.160.029,79	-	-
(-) RESTOS A PAGAR PROCESSADOS	5.865.652,95	1.598.213,43	-	-
OBRIGAÇÕES NÃO INTEGRANTES DA DC	6.774.215,79	32.603.423,83	-	-
PRECATÓRIOS ANTERIORES A 5.5.2000	-	-	-	-
INSUFICIÊNCIA FINANCEIRA	-	-	-	-
OUTRAS OBRIGAÇÕES	6.774.215,79	32.603.423,83	-	-
DÍVIDA CONSOLIDADA LÍQUIDA (DCL) = (I - II)	50.414.195,50	30.205.371,66	-	-
RECEITA CORRENTE LÍQUIDA - RCL	479.861.605,90	479.861.605,30	-	-
% da DC sobre a RCL	12,24%	31,89%	-	-
% da DCL sobre a RCL	10,51%	6,29%	-	-

FONTE: Balanço de 2004, Balancetes de Janeiro a Abril/2005

* Se o saldo apurado for negativo, ou seja, se o total do Ativo Disponível mais os Haveres-Financeiros for menor que Restos a Pagar Pr deverá ser informado nessa linha, mas sim na linha da "Insuficiência Financeira", das Obrigações não integrantes da Dívida Consolidada quando o cálculo de DEDUÇÕES (II) for negativo, colocar um "-" (traço) nessa linha.

Nota:


 Francisco de Assis A. Guerra
 Contador Geral
 CRC-PB 1910/O-9


 Gervásio Bonavides M. Maia
 Secretário de Finanças


 Ricardo Vieira Coutinho
 Prefeito



Estado da Paraíba
 Prefeitura Municipal de João Pessoa

Prefeito - Ricardo Vieira Coutinho
 Vice-Prefeito - Manoel Alves da Silva Júnior
 Secretário de Governo e Articulação Política - Simão de Almeida Neto
 Secretário de Administração - Francisco de Paula Barreto Filho

SEMANÁRIO OFICIAL

Romildo Lourenço da Silva
 Coordenação Gráfica

Carmen Lúcia Duarte Dias
 Assessora

Virgínia Márcia Coutinho Nóbrega
 Chefe da Unidade de Atos Oficiais

Unidade de Atos Oficiais - Secretaria de Governo e Articulação Política
 Praça Pedro Américo, 70 - Cep: 58.010-340 - Pabx: 83 3218.9765 - Fax: 83 3218.9766

Órgão Oficial da Prefeitura Municipal de João Pessoa - Criado pela Lei Municipal nº 617, de 21 de agosto de 1964

Impresso no Serviço de Reprodução Gráfica - Centro Administrativo Municipal
 Rua Diógenes Chianca, 1777 - Água Fria - Cep: 58.053-900 - Fone: 3218.9038 - Fax: 3218.9017 - e-mail: sead@joaopessoa.pb.gov.br

MUNICÍPIO DE JOÃO PESSOA - EXECUTIVO
RELATÓRIO DE GESTÃO FISCAL
DEMONSTRATIVO DA DÍVIDA CONSOLIDADA LÍQUIDA
ORÇAMENTO FISCAL E DA SEGURIDADE SOCIAL
Período de Referência: Maio a Agosto/2005

LRF, Art. 55, inciso I, alínea "b" - Anexo II


R\$ 1,00

ESPECIFICAÇÃO	SALDO DO EXERCÍCIO ANTERIOR	SALDO DO EXERCÍCIO DE 2005		
		Até o 1º Quad.	Até o 2º Quad.	Até o 3º Quad.
DÍVIDA CONSOLIDADA - DC (I)	56.228.995,72	151.835.578,96	151.835.578,96	-
DÍVIDA MOBILIÁRIA	-	-	-	-
DÍVIDA CONTRATUAL	56.228.995,72	151.835.578,96	151.835.578,96	-
PRECATÓRIOS POSTERIORES A 5.5.2000 (INCLUSIVE)	-	-	-	-
OPERAÇÕES DE CRÉDITO INFERIORES A 12 MESES	-	-	-	-
PARCELAMENTOS DE DIVIDAS DE TRIBUTOS	-	-	-	-
DE CONTRIBUIÇÕES SOCIAIS PREVIDENCIÁRIAS	-	-	-	-
DEMAIS CONTRIBUIÇÕES SOCIAIS DO FOMT	-	-	-	-
OUTRAS DIVIDAS	-	-	-	-
DEDUÇÕES (II) ¹	8.308.145,89	181.617.420,95	181.617.420,95	-
ATIVO DISPONÍVEL	11.709.379,68	101.104.446,58	101.104.446,58	-
HAVERES FINANCEIROS	2.464.299,16	81.806.875,22	81.806.875,22	-
(-) RESTOS A PAGAR PROCESSADOS	5.865.532,95	1.293.900,85	1.293.900,85	-
OBRIGAÇÕES NÃO INTEGRANTES DA DC	6.774.335,79	64.144.895,13	64.144.895,13	-
PRECATÓRIOS ANTERIORES A 5.5.2000	-	-	-	-
INSUFICIÊNCIA FINANCEIRA	-	-	-	-
OUTRAS OBRIGAÇÕES	6.774.335,79	64.144.895,13	64.144.895,13	-
DÍVIDA CONSOLIDADA LÍQUIDA (DCL) = (I - II)	47.920.849,83	-29.781.841,99	-29.781.841,99	-
RECEITA CORRENTE LÍQUIDA - RCL	479.751.167,94	479.751.167,94	514.359.805,56	-
% da DC sobre a RCL	11,72%	31,65%	29,52%	-
% da DCL sobre a RCL	9,99%	-6,21%	-5,79%	-


FONTE: Balanço de 2004, Balançotes de Maio a Agosto/2005

¹ Se o saldo apurado for negativo, ou seja, se o total do Ativo Disponível mais os Haveres-Financeiros for menos que Restos a Pagar Pr deverá ser informado nessa linha, mas sim na linha da "Insuficiência Financeira", das Obrigações não integrantes da Dívida Consolidada quando o cálculo de DEDUÇÕES (II) for negativo, colocar um "-" (traço) nessa linha.

Nota:


Francisco de Assis A. Guerra
Contador Geral
CRC-PB 1910/O-9


Gervásio Bonavides M. Maia
Secretário de Finanças


Ricardo Vieira Coutinho
Prefeito

MUNICÍPIO DE JOÃO PESSOA - EXECUTIVO
RELATÓRIO RESUMIDO DA EXECUÇÃO ORÇAMENTÁRIA
DEMONSTRATIVO DA RECEITA CORRENTE LÍQUIDA
ORÇAMENTOS FISCAL E DA SEGURIDADE SOCIAL
Período de Referência: Maio/04 a Abr/05

R\$ 1,00

LRF, Art. 53, Inciso I - Anexo III

ESPECIFICAÇÃO	EVOLUÇÃO DA RECEITA REALIZADA NOS ÚLTIMOS 12 MESES												TOTAL	PREVISÃO
	Maio/04	Jun/04	Jul/04	Ago/04	Set/04	Out/04	Nov/04	Dez/04	Jan/05	Fev/05	Mar/05	Abr/05	(ÚLTIMOS 12 MESES)	ATUALIZADA 2005
RECEITAS CORRENTES	37.505.293,75	39.437.191,15	36.746.324,04	37.669.152,83	46.035.779,84	35.778.160,30	33.019.169,16	74.277.308,47	53.338.782,40	47.027.538,41	82.012.428,32	43.667.529,00	536.738.617,95	658.972.795,01
RECEITA TRIBUTÁRIA	5.163.463,87	5.785.354,08	6.777.978,38	6.833.450,00	5.974.373,70	5.932.231,74	5.629.388,58	17.601.587,57	18.706.877,03	32.890.482,14	7.802.628,84	6.388.481,76	30.176.826,07	320.379.688,03
IPTU	656.344,24	798.887,48	437.463,75	540.916,16	616.913,28	551.374,08	486.629,97	2.342.025,65	4.347.037,16	5.851.712,50	1.212.527,39	495.637,14	17.523.261,57	23.800.000,00
ISS	3.311.500,89	3.284.820,74	3.728.714,00	3.623.957,59	3.366.026,18	3.436.842,33	3.771.749,42	8.049.748,70	3.443.348,14	3.552.835,10	3.410.252,82	3.557.649,33	46.507.454,40	55.900.000,00
ITBI	880.840,86	600.313,45	725.561,89	726.522,55	1.000.939,52	424.024,30	561.257,53	1.564.162,32	787.426,35	684.450,97	877.799,04	730.527,54	9.330.045,12	12.000.000,00
IRRF	297.703,74	843.732,95	333.783,62	348.550,96	769.544,63	325.970,88	485.834,05	1.146.327,78	308.885,71	248.627,62	297.713,68	325.815,95	5.384.889,90	8.000.000,00
OUTRAS RECEITAS	367.272,92	317.462,34	392.432,93	319.502,84	280.950,69	292.200,38	315.524,01	4.679.322,32	1.800.179,87	2.555.855,97	2.094.343,81	1.074.430,80	14.359.575,48	22.373.688,98
RECEITA DE CONTRIBUIÇÕES	123.060,79	1.949.839,07	971.617,80	816.790,19	2.015.990,00	933,52	1.338.664,00	9.554.201,72	2.353,01	61.794,26	9.059.617,91	65.197,84	27.960.060,11	10.427.000,00
RECEITA PATRONAL	202.435,76	186.416,14	199.393,12	218.327,49	167.785,28	146.849,94	149.434,97	332.908,22	175.875,05	329.423,46	497.445,00	490.468,28	2.515.143,73	3.145.000,00
RECEITA ANUENCIAL	-	-	-	-	-	-	-	-	-	-	-	-	-	-
RECEITA IMOBILIAR	-	-	-	-	-	-	-	-	-	-	-	-	-	-
RECEITA DE SERVIÇOS	357.443,04	344.031,71	328.356,13	309.469,23	294.634,34	332.398,28	325.314,92	332.286,24	342.305,05	325.506,53	324.259,28	439.789,74	4.851.798,52	4.000.000,00
TRANSFERÊNCIAS CORRENTES	29.851.572,45	27.807.032,08	27.732.982,49	28.882.411,41	27.848.936,24	28.839.171,54	29.442.614,72	29.333.434,70	33.379.333,48	33.379.512,05	31.967.198,60	34.354.159,13	366.686.959,21	494.645.481,20
FPM	11.252.323,60	6.517.558,96	6.777.877,95	6.817.861,44	7.435.858,34	8.171.897,34	8.146.333,70	10.094.338,04	11.614.383,83	10.169.434,23	9.753.049,30	10.369.058,75	109.501.855,29	132.650.000,00
FMS	5.147.839,84	6.873.894,21	6.004.506,87	6.392.892,16	6.387.918,52	5.993.001,64	7.480.764,17	7.665.436,36	8.348.287,80	8.438.702,08	7.454.864,82	8.438.702,08	82.702.792,26	92.000.000,00
FUNDEF	3.014.544,72	2.268.239,94	2.696.829,61	2.783.483,13	2.783.304,95	2.682.034,16	2.718.797,28	3.240.303,91	3.872.467,94	3.225.047,62	3.453.629,18	3.413.192,60	36.151.471,54	36.800.000,00
FMS	8.713.342,06	10.331.628,95	9.162.827,84	8.732.859,23	8.455.293,17	9.817.721,42	8.968.912,56	6.659.489,58	12.662.400,34	9.623.637,39	8.424.217,14	9.927.207,98	110.819.897,60	172.986.786,00
OUTRAS TRANSFERÊNCIAS CORRENTES	1.703.743,04	1.817.716,92	3.181.141,30	2.285.317,45	2.663.221,66	2.279.017,18	2.528.097,01	2.169.826,79	5.232.243,55	1.233.477,94	1.917.540,40	2.969.735,98	27.412.962,62	60.988.895,00
OUTRAS RECEITAS CORRENTES	1.897.340,81	3.444.578,07	1.740.238,94	1.900.704,31	3.721.480,28	1.346.515,48	2.126.155,57	19.323.310,82	2.978.838,98	2.837.744,94	2.361.270,68	2.338.452,13	41.935.790,21	26.383.430,80
SERVIÇOS	2.554.249,48	5.946.782,25	2.897.505,74	3.109.920,46	4.128.081,75	2.116.977,99	3.760.274,74	12.134.665,79	3.004.081,26	2.643.811,63	11.794.329,76	2.780.312,66	98.897.812,65	-23.632.000,00
TRANSFERÊNCIAS CONSTITUCIONAIS E LEGAIS	-	-	-	-	-	-	-	-	-	-	-	-	-	-
CONTRIB. EMPREGADORES E TRAB. P/ SEC. SOCIAL	-	-	-	-	-	-	-	-	-	-	-	-	-	-
CONTRIB. PLANO EMP. SOCIAL SERVIDOR	123.060,79	1.949.839,07	971.617,80	816.790,19	2.015.990,00	933,52	1.338.664,00	9.554.201,72	2.353,01	61.794,26	9.059.617,91	65.197,84	27.960.060,11	10.427.000,00
SERVIDORES	167.333,19	2.825.261,04	780.257,20	816.155,72	769.730,74	466,74	92.171,16	3.121.793,88	1.971,12	24.804,13	4.098.749,82	24.495,94	12.773.149,14	10.317.000,00
PATRONAL	15.727,64	1.024.668,05	191.326,60	634,47	1.244.259,26	466,76	1.246.492,64	6.422.408,64	381,89	17.290,11	4.946.868,89	40.502,00	15.186.910,95	110.500,00
CONTRIB. P/ CONSERV. PENHAS MILITARES	-	-	-	-	-	-	-	-	-	-	-	-	-	-
CONTRIBUIÇÃO FINANC. ENTRE RENDOS PREVID.	-	-	-	-	-	-	-	-	-	-	-	-	-	-
RECEITA DE RECEITA PARA FORMAÇÃO DO FUNDEF	2.431.288,89	2.016.943,18	1.925.862,94	2.233.138,27	2.112.691,75	2.314.084,47	2.369.610,74	2.974.464,07	3.069.728,25	2.602.017,37	2.734.707,79	-2.715.114,82	28.636.352,54	-34.059.000,00
CONTRIBUIÇÕES P/ FPM/PLANO	-	-	-	-	-	-	-	-	-	-	-	-	-	-
FPM	-	-	-	-	-	-	-	-	-	-	-	-	-	-
FMS	-	-	-	-	-	-	-	-	-	-	-	-	-	-
FUNDEF	-	-	-	-	-	-	-	-	-	-	-	-	-	-
Receita Corrente Líquida (II-III)	34.993.024,07	33.470.360,90	33.848.623,38	34.559.224,37	35.911.688,09	33.661.182,51	33.310.894,42	62.146.642,68	50.232.751,34	44.263.726,78	69.218.122,42	41.887.216,42	479.861.609,35	482.604.799,03

FONTE: Balançamentos Mensais de Maio/04 a Abr/05

Francisco de Assis A. Guerra
Contador Geral
CRC-PB 1910/O-9

Gervásio Bonavides M. Maia
Secretário de Finanças

Ricardo Vieira Coutinho
Prefeito

MUNICÍPIO DE JOAO PESSOA - EXECUTIVO
 RELATÓRIO RESUMIDO DA EXECUÇÃO ORÇAMENTÁRIA
 DEMONSTRATIVO DA RECEITA CORRENTE LÍQUIDA
 ORÇAMENTOS FISCAL E DA SEGURIDADE SOCIAL
 Período de Referência: Jul/04 a Jun/05


R\$ 1,00


LRP, Art. 53, Inciso I - Anexo III

ESPECIFICAÇÃO	EVOLUÇÃO DA RECEITA REALIZADA NOS ÚLTIMOS 12 MESES												TOTAL	PREVISÃO
	Jul/04	Ago/04	Set/04	Out/04	Nov/04	Dez/04	Jan/05	Fev/05	Mar/05	Abr/05	Mai/05	Jun/05	(ÚLTIMOS 12 MESES)	ATUALIZADA 2005
RECEITA CORRENTE	36.746.324,04	37.669.152,83	40.639.779,84	35.778.160,90	39.019.169,16	74.277.399,47	53.338.782,80	47.827.538,41	52.832.428,32	43.867.525,98	50.463.949,26	48.526.487,61	558.766.359,92	658.972.799,08
RECEITA FISCAL	6.737.975,38	5.533.486,09	6.874.373,70	5.932.291,74	6.620.384,38	17.401.587,57	10.708.877,93	12.092.482,14	7.800.635,84	6.184.451,76	6.969.601,32	7.183.531,24	96.430.843,70	120.373.688,08
IPIS	637.463,75	840.914,16	826.513,28	581.174,05	486.623,97	2.162.025,45	4.367.097,14	5.051.713,50	1.212.527,39	495.697,14	885.860,34	670.886,74	17.077.986,93	23.008.000,08
IRPJ	1.728.714,98	3.460.967,53	3.366.020,18	3.414.842,33	3.771.749,42	8.049.748,70	3.443.348,34	3.552.839,18	3.410.253,82	3.557.649,33	1.757.217,38	4.179.582,44	47.627.934,49	55.008.000,08
IRPF	735.581,89	328.522,55	1.800.939,82	424.024,10	563.267,43	1.564.162,32	787.426,25	684.484,97	877.799,04	730.927,54	722.454,94	747.731,72	9.587.278,29	12.008.000,08
OUTRAS RECEITAS	333.783,63	340.550,86	709.844,63	325.970,88	485.834,05	1.348.327,98	308.085,73	948.427,52	297.735,68	325.816,35	314.907,54	324.776,70	6.162.739,33	8.008.000,08
RECEITA DE CONTRIBUIÇÕES	352.432,01	319.502,84	380.958,09	292.280,38	315.524,01	4.679.323,22	1.809.179,81	1.555.855,97	2.084.341,91	1.074.420,80	1.219.183,22	1.220.981,44	16.174.324,88	22.377.688,08
RECEITA PATRONAL	971.617,80	836.798,19	2.835.990,09	833,42	1.338.664,80	9.584.201,72	2.381,43	61.794,26	9.089.617,51	65.397,84	2.540.457,05	2.109.928,29	28.537.545,59	10.427.000,08
RECEITA ADMINISTRATIVA	159.159,12	318.327,69	167.785,28	146.849,94	165.434,97	332.508,22	175.875,05	329.423,48	497.445,80	493.468,24	576.649,85	633.568,68	3.794.630,16	-
RECEITA IMPOSTIVA	-	-	-	-	-	-	-	-	-	-	-	-	-	-
RECEITA DE SERVIÇOS	324.316,13	309.469,23	294.624,24	332.986,28	325.334,92	332.284,24	342.386,45	325.589,53	324.359,23	439.789,74	486.809,34	635.485,33	4.252.626,42	4.000.000,08
TRANSFERÊNCIAS CORRENTE	27.732.982,69	28.482.411,41	27.865.596,24	28.939.171,54	29.442.634,70	29.233.414,70	39.133.333,48	31.379.812,06	31.967.398,60	34.384.169,33	37.394.429,54	36.787.111,01	383.213.936,32	494.645.481,08
PMU	6.777.877,95	8.817.861,44	7.635.868,14	8.171.597,14	8.244.133,70	10.054.358,06	11.614.062,83	10.149.414,22	5.753.043,30	10.569.056,75	11.950.139,28	11.570.715,72	115.244.827,70	133.650.900,08
ICMS	6.094.866,87	6.392.892,16	6.387.918,52	5.592.051,44	7.488.744,17	7.065.434,34	8.348.257,80	3.873.467,94	3.451.629,18	3.433.192,60	2.820.882,73	3.838.209,22	38.054.980,19	36.000.000,08
FINANÇ	2.606.629,01	2.783.481,13	2.783.304,95	2.682.894,16	2.718.797,28	3.348.302,91	3.873.467,94	3.225.847,62	3.451.629,18	3.433.192,60	2.820.882,73	3.838.209,22	38.054.980,19	36.000.000,08
DMU	3.162.837,96	8.722.859,23	8.455.255,17	9.817.721,42	8.568.932,84	6.699.489,58	19.062.480,36	5.633.837,39	8.424.277,14	9.927.107,98	9.734.544,40	10.690.514,05	112.299.969,44	172.086.786,08
OUTRAS TRANSFERÊNCIAS CORRENTE	3.183.141,30	2.185.317,45	2.469.221,06	2.275.017,18	2.328.097,61	2.165.826,79	2.322.243,55	1.293.479,54	1.957.840,40	2.969.735,38	3.248.263,72	2.456.599,38	29.586.261,76	40.986.496,08
OUTRAS RECEITAS CORRENTE	1.746.238,94	1.906.704,31	3.721.400,20	1.246.515,48	2.124.155,57	17.323.314,02	2.978.038,98	1.837.744,94	2.361.270,60	2.330.493,13	2.805.702,16	1.617.263,04	42.536.836,53	26.381.630,08
SERVIÇOS	2.897.500,74	3.109.928,46	4.128.081,75	2.116.977,99	3.108.274,74	12.130.665,79	3.006.083,24	2.643.811,63	11.794.325,70	2.780.312,44	5.636.534,25	6.074.141,47	59.967.036,44	-23.632.000,08
TRANSFERÊNCIAS CONSTITUCIONAIS E LEVANT	-	-	-	-	-	-	-	-	-	-	-	-	-	-
CONTROLE IMPOSTACIONAL E TRANS. P/ REG. SOCIAL	-	-	-	-	-	-	-	-	-	-	-	-	-	-
CONTROLE FINANC. SOCIAL SERVIÇOS	873.617,80	816.790,19	2.015.990,00	933,52	1.338.664,80	5.594.201,72	2.353,01	61.794,26	9.089.617,51	65.397,84	2.540.457,05	2.109.928,29	28.537.545,59	10.427.000,08
SERVIÇOS	780.287,10	816.155,72	769.720,74	466,76	92.171,36	1.331.790,08	1.971,12	24.504,13	4.088.749,02	34.695,84	1.155.102,14	776.426,69	11.672.463,69	10.317.008,08
PATRONAL	191.320,60	634,47	1.246.269,26	466,76	1.246.493,44	6.422.400,64	381,89	37.290,13	4.960.868,85	40.802,00	1.384.354,91	1.333.501,60	16.865.081,79	110.008,08
CONTROLE P/ CONTROLE FINANC. MANTEN	-	-	-	-	-	-	-	-	-	-	-	-	-	-
CONVERSÃO FINANC. ENTRE REGIMENS PRECATORIA	-	-	-	-	-	-	-	-	-	-	-	-	-	-
DEDUÇÃO DE RECEITA PARA FORMAÇÃO DO FUNDOS	1.525.882,94	2.293.138,27	2.113.091,15	2.116.044,47	2.369.610,74	2.576.864,07	1.603.728,25	2.602.017,37	2.794.707,79	2.715.114,82	3.896.477,20	2.964.213,18	30.509.490,83	-14.069.000,08
CONTRIBUIÇÕES P/ FINANÇAS	-	-	-	-	-	-	-	-	-	-	-	-	-	-
FINANÇ	-	-	-	-	-	-	-	-	-	-	-	-	-	-
RECEITA CORRENTE LÍQUIDA (2-21)	39.848.823,30	34.555.224,37	38.911.690,09	33.661.182,91	38.110.694,42	62.146.642,60	50.332.701,94	44.363.726,78	48.218.102,42	41.987.216,42	44.826.715,01	43.452.344,14	499.713.273,48	682.604.799,08

FONTE: Balançotes Mensais de Jul/04 a Jun/05


 Francisco de Assis A. Guerra
 Contador Geral
 CRC-PB 1910/O-9


 Gervásio Bonavides M. Maia
 Secretário de Finanças


 Ricardo Vieira Coutinho
 Prefeito

MUNICÍPIO DE JOAO PESSOA - EXECUTIVO
 RELATÓRIO DE GESTÃO FISCAL
 DEMONSTRATIVO DA DÍVIDA CONSOLIDADA LÍQUIDA
 ORÇAMENTO FISCAL E DA SEGURIDADE SOCIAL
 Período de Referência: Setembro a Dezembro/2005

LRP, Art. 55, inciso I, alínea "b" - Anexo II


R\$ 1,00


ESPECIFICAÇÃO	SALDO DO EXERCÍCIO ANTERIOR	SALDO DO EXERCÍCIO DE 2005		
		Até o 1º Quad.	Até o 2º Quad.	Até o 3º Quad.
DÍVIDA CONSOLIDADA - DC (I)	209.894.025,69	209.894.025,69	208.306.922,15	209.602.839,15
DÍVIDA MOBILIÁRIA	-	-	-	-
DÍVIDA CONTRATUAL	99.712.870,96	99.712.870,96	98.125.767,42	99.421.684,42
PRECATÓRIOS POSTERIORES A 5.5.2000 (INCLUSIVE)	55.678.543,19	55.678.543,19	55.678.543,19	55.678.543,19
OPERAÇÕES DE CRÉDITO INFERIORES A 12 MESES	-	-	-	-
PARCELAMENTOS DE DIVIDAS DE TRIBUTOS	54.502.611,54	54.502.611,54	54.502.611,54	54.502.611,54
DE CONTRIBUIÇÕES SOCIAIS PREVIDENCIÁRIAS	54.502.611,54	54.502.611,54	54.502.611,54	54.502.611,54
DEMAIS CONTRIBUIÇÕES SOCIAIS DO FGTS	-	-	-	-
OUTRAS DIVIDAS	-	-	-	-
DEDUÇÕES (II)*	8.308.025,89	76.111.052,32	180.296.190,87	71.583.000,09
ATIVO DISPONÍVEL	11.709.379,68	75.252.603,10	100.541.043,70	75.252.603,10
HAVERES FINANCEIROS	2.464.299,16	896.129,72	81.021.031,73	896.129,72
(-) RESTOS A PAGAR PROCESSADOS	5.865.652,95	37.680,50	1.265.884,56	4.565.732,75
OBRIGAÇÕES NÃO INTEGRANTES DA DC	6.774.215,79	68.964.012,55	63.407.581,64	68.964.012,55
PRECATÓRIOS ANTERIORES A 5.5.2000	-	-	-	-
INSUFICIÊNCIA FINANCEIRA	-	-	-	-
OUTRAS OBRIGAÇÕES	6.774.215,79	68.964.012,55	63.407.581,64	68.964.012,55
DÍVIDA CONSOLIDADA LÍQUIDA (DCL) = (I - II)	201.585.999,80	133.782.973,37	28.010.731,28	138.019.839,06
RECEITA CORRENTE LÍQUIDA - RCL	479.861.605,30	479.861.605,30	514.361.270,23	535.229.217,64
% da DC sobre a RCL	43,74%	43,74%	40,50%	39,16%
% da DCL sobre a RCL	42,01%	27,88%	5,45%	25,79%


FONTE: Balanço de 2004, Balancetes de Setembro a Dezembro/2005

* Se o saldo apurado for negativo, ou seja, se o total do Ativo Disponível mais os Haveres-Financeiros for menos que Restos a Pagar Pr deverá ser informado nessa linha, mas sim na linha da "Insuficiência Financeira", das Obrigações não integrantes da Dívida Consolidada quando o cálculo de DEDUÇÕES (II) for negativo, colocar um "-" (traço) nessa linha.

Nota:


 Francisco de Assis A. Guerra
 Contador Geral
 CRC-PB 1910/O-9


 Gervásio Bonavides M. Maia
 Secretário de Finanças


 Ricardo Vieira Coutinho
 Prefeito


MUNICÍPIO DE JOAO PESSOA - EXECUTIVO
 RELATÓRIO RESUMIDO DA EXECUÇÃO ORÇAMENTÁRIA
 DEMONSTRATIVO DA RECEITA CORRENTE LÍQUIDA
 ORÇAMENTOS FISCAL E DA SEGURIDADE SOCIAL
 Período de Referência: Jan/05 a Dez/2005

R\$ 1,00


IMP./Art. 53, Inciso I - Anexo III

ESPECIFICAÇÃO	EVOLUÇÃO DA RECEITA REALIZADA NOS ÚLTIMOS 12 MESES												TOTAL	PREVISÃO
	Jan/05	Fev/05	Mar/05	Abr/05	Mai/05	Jun/05	Jul/05	Ago/05	Set/05	Out/05	Nov/05	Dez/2005	(ÚLTIMOS 12 MESES)	ATUALIZADA 2005
RECEITAS CORRENTES	53.338.702,60	47.027.538,42	52.012.428,12	43.867.529,88	50.067.172,26	48.526.487,41	44.648.351,15	46.226.550,35	43.998.968,28	45.102.937,55	54.676.273,98	68.613.035,53	603.099.086,94	706.936.537,06
RECEITA TRIBUTÁRIA	16.766.877,03	12.893.483,14	7.862.633,84	6.184.451,76	6.959.601,32	7.163.131,26	6.856.235,07	8.240.799,83	7.320.250,73	7.232.883,79	7.656.779,48	11.823.760,56	100.056.936,81	121.473.688,30
IPTE	4.367.637,16	5.051.713,80	1.212.827,39	499.487,14	885.868,34	679.098,74	436.402,21	861.081,95	652.721,84	518.006,33	434.469,24	1.698.596,22	16.864.068,05	24.105.010,00
IDR	2.443.246,14	2.553.836,18	2.410.269,62	3.557.449,33	3.757.217,28	4.379.502,44	3.730.443,80	4.468.437,35	4.299.420,38	4.183.660,85	4.489.398,62	5.366.013,30	48.438.308,77	55.008.030,00
ITR	787.426,15	684.450,97	877.789,04	730.937,54	722.484,94	767.731,72	810.162,16	844.891,33	802.612,11	581.758,83	712.111,93	2.417.982,75	10.870.309,87	12.009.030,00
ITRSP	308.895,73	248.627,52	297.712,66	325.016,95	314.987,54	324.776,10	361.435,16	515.592,37	443.995,07	942.377,24	694.655,41	1.592.165,71	7.971.949,12	8.008.008,00
OUTRAS RECEITAS	1.860.179,87	2.588.898,97	2.004.343,93	1.076.430,80	1.379.153,22	1.220.951,66	1.117.795,46	1.170.016,83	1.699.336,33	1.807.345,54	1.126.144,68	1.356.892,52	16.812.229,19	22.373.668,00
RECEITA DE CONTRIBUIÇÕES	2.353,01	61.794,24	9.059.617,91	66.197,84	2.940.457,05	2.109.928,29	2.136.283,67	2.200.152,31	2.175.868,08	2.823.702,18	4.354.620,93	2.869.835,30	30.396.702,83	39.119.060,00
RECEITA PATRONAL	175.875,05	329.423,48	497.445,02	492.468,28	576.649,85	633.648,68	635.984,99	1.116.329,51	777.809,94	765.134,28	1.034.328,42	7.686.583,75	7.171.800,00	
RECEITA AGRICOLA	-	-	-	-	-	-	-	-	-	-	-	-	-	-
RECEITA INDUSTRIAL	-	-	-	-	-	-	-	-	-	-	-	-	-	-
RECEITA DE SERVIÇOS	342.305,05	325.580,93	324.289,29	439.759,74	486.859,34	415.465,33	452.344,84	309.474,96	448.838,14	429.095,40	383.271,40	489.598,81	4.842.631,03	4.869.260,00
TRANSFERÊNCIAS CORRENTES	39.133.333,48	33.379.512,05	31.967.198,40	34.354.159,33	36.997.982,94	36.787.131,83	32.980.098,58	34.721.826,94	31.728.050,32	32.519.236,78	29.672.495,11	42.758.619,94	424.919.648,29	518.637.139,06
PMU	11.616.963,83	10.169.414,22	9.753.045,30	10.589.058,75	11.952.138,25	11.579.715,72	9.508.805,95	9.783.092,51	6.171.925,53	6.463.068,32	11.520.511,90	16.056.798,68	130.513.889,06	134.698.080,00
IDR	8.348.287,80	7.117.734,89	8.418.702,58	7.454.864,02	8.431.408,70	8.122.072,04	8.093.917,56	9.090.692,78	7.667.526,96	7.781.937,64	10.147.642,94	8.281.169,15	95.075.527,14	99.612.880,00
PMU-SP	3.873.457,94	3.225.947,42	3.483.429,18	3.413.190,60	3.828.863,39	3.538.209,22	3.281.039,14	3.342.885,19	3.303.378,01	3.190.478,62	3.843.393,73	5.039.746,78	43.832.632,80	42.199.848,00
GRU	12.062.406,36	9.633.837,39	8.424.217,34	9.923.307,98	9.794.544,40	10.890.914,85	9.842.659,04	9.647.168,84	10.352.405,60	8.816.356,14	10.234.562,77	9.128.988,38	119.448.674,47	172.886.788,00
OUTRAS TRANSFERÊNCIAS CORRENTES	3.232.743,95	1.233.477,94	1.917.540,40	2.965.735,96	2.851.776,72	2.456.199,38	2.153.604,89	2.837.992,18	2.203.214,16	2.207.695,16	3.825.984,29	4.383.220,97	32.413.284,42	62.887.688,06
OUTRAS RECEITAS CORRENTES	2.938.618,98	2.837.744,94	2.981.370,68	2.339.432,13	2.505.782,16	1.417.263,84	1.688.442,40	1.837.923,20	1.533.916,93	1.396.980,92	1.980.934,21	9.627.737,54	32.216.444,23	27.726.530,00
INDICAÇÕES	2.036.881,26	2.663.811,63	11.794.328,70	2.780.312,66	9.836.534,25	3.074.143,47	4.785.643,95	5.840.165,13	4.858.422,97	6.419.338,09	7.693.586,77	6.909.025,42	64.869.789,36	4.860.000,00
TRANSFERÊNCIAS CONSTITUCIONAIS E LEGAIS	-	-	-	-	-	-	-	-	-	-	-	-	-	-
CONTRIB. EMPREGADOR E TRAB. P/ SEC. SOCIAL	-	-	-	-	-	-	-	-	-	-	-	-	-	-
CONTRIB. PLANO EMPL. SOCIAL EMPREG	2.353,01	61.794,24	9.059.617,91	66.197,84	2.940.457,05	2.109.928,29	2.136.283,67	2.200.152,31	2.175.868,08	2.823.702,18	4.354.620,93	2.869.835,30	30.396.702,83	38.119.060,00
SERVÇOS	1.971,12	24.504,13	4.598.749,82	26.698,84	1.155.582,14	776.426,69	810.334,24	870.422,96	859.133,64	997.827,14	1.469.407,18	1.293.371,69	12.476.705,79	21.617.080,00
PATRONAL	381,89	37.292,13	4.360.868,89	48.502,80	1.384.994,91	2.333.303,40	1.328.369,43	1.329.529,38	1.314.444,44	1.885.875,04	2.689.013,75	1.616.643,61	17.917.897,04	16.302.080,00
CONTRIB. P/ CONTRIB. PESSOAS MILITARES	-	-	-	-	-	-	-	-	-	-	-	-	-	-
CONTRIBUIÇÃO FISCAL - INTR. BENSIM. PRESTO.	-	-	-	-	-	-	-	-	-	-	-	-	-	-
INDICAÇÃO DE RECEITA PARA FORMAÇÃO DO FUNDOS	3.603.728,26	2.602.017,37	2.734.707,79	2.715.134,82	3.036.477,20	2.964.213,18	2.649.166,28	2.840.812,82	2.384.862,89	2.599.639,93	3.246.965,84	3.839.938,12	34.473.086,47	-14.559.008,00
CONTRIBUIÇÕES P/ FUN/FUNEP	-	-	-	-	-	-	-	-	-	-	-	-	-	-
FUN	-	-	-	-	-	-	-	-	-	-	-	-	-	-
FUNEP	-	-	-	-	-	-	-	-	-	-	-	-	-	-
Receita Corrente Líquida (2-12)	50.332.761,34	44.363.726,78	40.218.102,42	43.887.216,42	44.830.238,01	43.452.946,14	39.867.709,20	43.186.338,22	39.432.546,29	39.683.599,46	47.074.687,21	60.104.810,18	535.229.217,64	702.936.537,06

PONTE: Balançotes Mensais de Jan/05 a Dez/2005


 Francisco de Assis A. Guerra
 Contador Geral
 CRC-PB 1910/O-9


 Gervásio Bonavides M. Maia
 Secretário de Finanças


 Ricardo Vieira
 Prefeito

MUNICÍPIO DE JOAO PESSOA - EXECUTIVO
 RELATÓRIO RESUMIDO DE EXECUÇÃO ORÇAMENTÁRIA
 DEMONSTRATIVO DO RESULTADO NOMINAL
 ORÇAMENTOS FISCAL E DA SEGURIDADE SOCIAL
 Período de Referência: Novembro a Dezembro / 2005

LRP, Art. 53, Inciso III, Anexo VI

R\$ 1,00


ESPECIFICAÇÃO	SALDO		
	31/Dez/2004 (a)	31/Out/005 (b)	31/Dez/005 (c)
DÍVIDA CONSOLIDADA (I)	209.894.025,09	208.306.922,15	209.602.839,15
DEDUÇÕES (II)	6.124.821,56	179.301.231,56	70.912.404,70
ATIVO DISPONÍVEL	11.582.225,28	100.949.982,60	74.599.166,24
HAVERES FINANCEIROS	394.501,33	79.596.533,52	878.971,19
(-) RESTOS A PAGAR PROCESSADOS	5.851.905,05	1.245.284,56	4.565.732,73
DÍVIDA CONSOLIDADA LÍQUIDA (III) = (I - II)	203.769.203,53	29.005.690,59	138.690.434,45
RECEITA DE PRIVATIZAÇÕES (IV)	-	-	-
PASSIVOS RECONHECIDOS (V)	5.843.841,67	68.840.120,21	67.616.980,44
DÍVIDA FISCAL LÍQUIDA (III+IV-V)	197.925.361,86	-39.834.429,62	71.073.453,98


ESPECIFICAÇÃO	PERÍODO DE REFERÊNCIA	
	No Bimestre (c-b)	Até o Bimestre (c-a)
RESULTADO NOMINAL	110.907.883,60	-126.851.907,88

DISCRIMINAÇÃO DA META FISCAL	VALOR
META DE RESULTADO NOMINAL FIXADA NO ANEXO DE METAS FISCAIS DA LDO P/ O EXERCÍCIO DE REFERÊNCIA	-39.761.424,00

REGIME PREVIDENCIÁRIO			
ESPECIFICAÇÃO	SALDO		
	Em 31/Dez 2004	Em Nov/Dez 2004	Em Nov/Dez 2005
DÍVIDA CONSOLIDADA PREVIDENCIÁRIA (VI)	-	-	-
DEDUÇÕES (VII)	2.183.204,33	22.912.851,02	670.595,39
ATIVO DISPONÍVEL	127.154,40	768.857,17	653.436,86
HAVERES FINANCEIROS	2.069.797,83	22.143.993,85	17.158,53
(-) RESTOS A PAGAR PROCESSADOS	13.747,90	-	-
DÍVIDA CONSOLIDADA LÍQUIDA PREVIDENCIÁRIA (VIII)=(VI-VII)	-2.183.204,33	-22.912.851,02	-670.595,39
PASSIVOS RECONHECIDOS (IX)	930.374,12	8.612.379,94	1.347.032,06
DÍVIDA FISCAL LÍQUIDA PREVIDENCIÁRIA (X)=(VIII-IX)	-1.252.830,21	-14.300.471,08	676.436,69

Fonte: Balancetes mensais de Nov/Dez 2004 e de Nov/Dez 2005


 Francisco de Assis A. Guerra
 Contador Geral
 CRC-PB 1910/O-9


 Gervásio Bonavides M. Maia
 Secretário de Finanças


 Ricardo Vieira Coutinho
 Prefeito

MUNICÍPIO DE JOÃO PESSOA - EXECUTIVO
 RELATÓRIO RESUMIDO DE EXECUÇÃO ORÇAMENTÁRIA
 DEMONSTRATIVO DOS RESTOS A PAGAR POR PODER E ÓRGÃO
 ORÇAMENTOS FISCAL E DA SEGURIDADE SOCIAL
 Período de Referência: Novembro a Dezembro / 2005

R\$ 1,00

LEF, Art. 53, Inciso V - Anexo IX

Poder/Órgão	RESTOS A PAGAR PROCESSADOS					RESTOS A PAGAR NÃO PROCESSADOS			
	Inscritos		Cancelados	Pagos	A Pagar	Inscritos em 31 de Dezembro de 2004	Cancelados	Pagos	A Pagar
	Em Exercícios Anteriores	Em 31 de Dezembro de 2004							
EXECUTIVO	0,00	2.875.565,96	0,00	2.840.319,98	35.245,98	0,00	0,00	0,00	0,00
ENC. GERAIS DO MUNICÍPIO	0,00	0,00	0,00	0,00	0,00	0,00	0,00	0,00	0,00
GABINETE CIVIL	0,00	49.100,31	0,00	49.100,31	0,00	0,00	0,00	0,00	0,00
GABINETE DO PREFEITO	0,00	21.674,48	0,00	21.674,48	0,00	0,00	0,00	0,00	0,00
GABINETE DO VICE - PREFEITO	0,00	23.048,26	0,00	23.048,26	0,00	0,00	0,00	0,00	0,00
PROC. GERAL DO MUNICÍPIO	0,00	5.954,09	0,00	5.954,09	0,00	0,00	0,00	0,00	0,00
SEC. DA ADMINISTRAÇÃO	0,00	44.743,51	0,00	44.743,51	0,00	0,00	0,00	0,00	0,00
SEC. DAS FINANÇAS	0,00	94.887,19	0,00	94.887,19	0,00	0,00	0,00	0,00	0,00
SEC. EDUCAÇÃO	0,00	2.188.613,57	0,00	2.153.367,59	35.245,98	0,00	0,00	0,00	0,00
SEC. DE INFRA - ESTRUTURA	0,00	36.190,67	0,00	36.190,67	0,00	0,00	0,00	0,00	0,00
SEC. DO MEIO AMBIENTE	0,00	2.776,36	0,00	2.776,36	0,00	0,00	0,00	0,00	0,00
SEC. DE PLANEJAMENTO	0,00	21.954,72	0,00	21.954,72	0,00	0,00	0,00	0,00	0,00
SEC. DE SAÚDE	0,00	319.112,69	0,00	319.112,69	0,00	0,00	0,00	0,00	0,00
SEC. DESENV. E CONT. URBANO	0,00	8.728,25	0,00	8.728,25	0,00	0,00	0,00	0,00	0,00
SEC. DE TRAB. PROM. SOCIAL	0,00	33.409,25	0,00	33.409,25	0,00	0,00	0,00	0,00	0,00
SEC. DE TURISMO E ESPORTES	0,00	3.884,54	0,00	3.884,54	0,00	0,00	0,00	0,00	0,00
SUP. DA GUARDA MUNICIPAL	0,00	828,63	0,00	828,63	0,00	0,00	0,00	0,00	0,00
COORD. DO SIST. MUNIC. DE DEFESA DO CONSUMIDOR	0,00	20.659,44	0,00	20.659,44	0,00	0,00	0,00	0,00	0,00
INDIRETAS	47.344,50	2.987.402,49	0,00	2.984.967,97	2.434,52	1.498.877,16	0,00	1.455.190,28	43.686,88
FMS	47.344,50	2.434,52	0,00	0,00	2.434,52	44.551,88	0,00	865,00	43.686,88
FMS	0,00	2.919.135,01	0,00	2.919.135,01	0,00	1.022.849,49	0,00	1.022.849,49	0,00
ICV	0,00	21.432,60	0,00	21.432,60	0,00	4.586,21	0,00	4.586,21	0,00
IPN	0,00	13.747,90	0,00	13.747,90	0,00	0,00	0,00	0,00	0,00
PROCON	0,00	1.237,01	0,00	1.237,01	0,00	7.216,27	0,00	7.216,27	0,00

R

Q


MUNICÍPIO DE JOÃO PESSOA - EXECUTIVO
 RELATÓRIO RESUMIDO DE EXECUÇÃO ORÇAMENTÁRIA
 DEMONSTRATIVO DOS RESTOS A PAGAR POR PODER E ÓRGÃO
 ORÇAMENTOS FISCAL E DA SEGURIDADE SOCIAL
 Período de Referência: Novembro a Dezembro / 2005


LRF, Art. 53, Inciso V - Anexo IX


R\$ 1,00

Poder/Órgão	RESTOS A PAGAR PROCESSADOS					RESTOS A PAGAR NÃO PROCESSADOS			
	Inscritos		Cancelados	Pagos	A Pagar	Inscritos em 31 de Dezembro de 2004	Cancelados	Pagos	A Pagar
	Em Exercícios Anteriores	Em 31 de Dezembro de 2004							
STTRANS	0,00	0,00	0,00	0,00	0,00	419.673,31	0,00	419.673,31	0,00
FMC	0,00	0,00	0,00	0,00	0,00	0,00	0,00	0,00	0,00
FUNJOPE	0,00	0,00	0,00	0,00	0,00	0,00	0,00	0,00	0,00
EMLUR	0,00	29.415,45	0,00	29.415,45	0,00	0,00	0,00	0,00	0,00
LEGISLATIVO	0,00	0,00	0,00	0,00	0,00	0,00	0,00	0,00	0,00
CÂMARA MUNICIPAL	0,00	0,00	0,00	0,00	0,00	0,00	0,00	0,00	0,00
JUDICIÁRIO	0,00	0,00	0,00	0,00	0,00	0,00	0,00	0,00	0,00
MINISTÉRIO PÚBLICO	0,00	0,00	0,00	0,00	0,00	0,00	0,00	0,00	0,00
TOTAL	47.344,50	5.862.968,45	0,00	5.825.287,95	37.680,50	1.498.877,16	0,00	1.455.190,28	43.686,88

Fonte: Balançotes mensais de Novembro a Dezembro / 2005


 Francisco de Assis A. Guerra
 Contador Geral
 CRC-PB 1910/O-9


 Gervásio Bonavides M. Maia
 Secretário de Finanças


 Ricardo Vieira Coutinho
 Prefeito