



Estado da Paraíba
Prefeitura Municipal de João Pessoa

SEMANÁRIO OFICIAL

João Pessoa, 31 de março de 2006 * nº ESPECIAL * Pág. 001/08



ESTADO DA PARAIBA
PREFEITURA MUNICIPAL DE JOÃO PESSOA
SECRETARIA DAS FINANÇAS
DIRETORIA DE CONTABILIDADE GERAL DO MUNICÍPIO

RREO

1º BIMESTRE

JANEIRO – FEVEREIRO

2006

**Relatório Resumido de Execução
Orçamentária**

**Conf. a Lei de Responsabilidade Fiscal
Lei Complementar nº 101 de 04/05/2000**



JOÃO PESSOA

SECRETARIA DE FINANÇAS

MUNICÍPIO DE JOÃO PESSOA - EXECUTIVO
 RELATÓRIO RESUMIDO DA EXECUÇÃO ORÇAMENTÁRIA
 BALANÇO ORÇAMENTÁRIO
 ORÇAMENTOS FISCAL E DA SEGURIDADE SOCIAL
 Período de Referência: Janeiro a Fevereiro / 2006

R\$ 1,00

LRP, Art. 52, inciso I, alíneas 'a' e 'b' do inciso II e § 1º - Anexo I

Receitas	Previsão Inicial	Previsão Atualizada (a)	Receitas Realizadas			Saldo a Realizar (a-c)	
			No Bimestre (b)	% (b/a)	Até o Bimestre (c)		
RECEITAS CORRENTES	723.530.422,00	723.730.422,00	116.600.214,50	16,11%	116.600.214,50	16,11%	607.130.207,5
RECEITAS TRIBUTÁRIAS	127.153.200,00	127.153.200,00	28.765.095,48	22,62%	28.765.095,48	22,62%	98.388.104,5
IMPOSTOS	102.928.000,00	102.928.000,00	22.591.332,05	21,95%	22.591.332,05	21,95%	80.336.667,9
TAXAS	14.225.200,00	14.225.200,00	4.248.295,55	29,86%	4.248.295,55	29,86%	9.976.904,4
CONTRIBUIÇÃO DE MELHORIA	10.000.000,00	10.000.000,00	1.925.467,88	19,25%	1.925.467,88	19,25%	8.074.532,1
RECEITAS DE CONTRIBUIÇÕES	29.543.000,00	29.543.000,00	3.448.004,73	11,67%	3.448.004,73	11,67%	26.094.995,2
CONTRIBUIÇÕES SOCIAIS	27.210.000,00	27.210.000,00	3.448.004,73	12,67%	3.448.004,73	12,67%	23.761.995,2
CONTRIBUIÇÕES ECONÔMICAS	2.333.000,00	2.333.000,00	-	0,00%	-	0,00%	2.333.000,0
RECEITA PATRIMONIAL	7.844.000,00	7.844.000,00	1.416.840,61	18,06%	1.416.840,61	18,06%	6.427.159,3
RECEITAS IMOBILIÁRIAS	-	-	-	0,00%	-	0,00%	-
RECEITAS DE VALORES IMOBILIÁRIOS	-	-	-	0,00%	-	0,00%	-
RECEITAS DE CONCESSÕES E PERMISSÕES	-	-	-	0,00%	-	0,00%	-
OUTRAS RECEITAS PATRIMONIAIS	7.130.000,00	7.130.000,00	1.205.844,42	16,91%	1.205.844,42	16,91%	5.924.155,5
REMOÇÃO DE DEPÓSITOS	714.000,00	714.000,00	210.996,19	29,55%	210.996,19	29,55%	503.003,8
RECEITA AGRICULTURA	-	-	-	0,00%	-	0,00%	-
RECEITA DE PRODUÇÃO VEGETAL	-	-	-	0,00%	-	0,00%	-
RECEITA DA PRODUÇÃO ANIMAL E DERIVADOS	-	-	-	0,00%	-	0,00%	-
OUTRAS RECEITAS AGRICULTURÁRIAS	-	-	-	0,00%	-	0,00%	-
RECEITA INDUSTRIAL	-	-	-	0,00%	-	0,00%	-
RECEITA DA INDÚSTRIA EXTRATIVA MINERAL	-	-	-	0,00%	-	0,00%	-
RECEITA DA INDÚSTRIA DE TRANSFORMAÇÃO	-	-	-	0,00%	-	0,00%	-
RECEITA DA INDÚSTRIA DE CONSTRUÇÃO	-	-	-	0,00%	-	0,00%	-
RECEITA DE SERVIÇOS	5.381.000,00	5.381.000,00	473.518,66	8,80%	473.518,66	8,80%	4.907.481,3
RECEITA DE SERVIÇOS	5.381.000,00	5.381.000,00	473.518,66	8,80%	473.518,66	8,80%	4.907.481,3
TRANSFERÊNCIAS CORRENTES	513.153.814,00	513.153.814,00	76.921.231,94	14,98%	76.921.231,94	14,98%	436.432.582,0
TRANSFERÊNCIAS INTERGOVERNAMENTAIS	489.583.897,00	489.583.897,00	75.980.173,59	15,52%	75.980.173,59	15,52%	413.603.723,4
TRANSFERÊNCIAS DE INSTITUIÇÕES PRIVADAS	-	-	-	0,00%	-	0,00%	-
TRANSFERÊNCIAS DE EXTERIORS	-	-	-	0,00%	-	0,00%	-
TRANSFERÊNCIAS DE PESSOAS	-	-	-	0,00%	-	0,00%	-
TRANSFERÊNCIAS DE CONVÊNIO	23.569.917,00	23.569.917,00	941.058,35	3,96%	941.058,35	3,96%	22.628.858,6
OUTRAS RECEITAS CORRENTES	40.455.468,00	40.455.468,00	5.575.523,08	13,78%	5.575.523,08	13,78%	34.879.944,9
MULTAS E JUROS DE MORA	7.920.108,00	7.920.108,00	1.774.201,55	22,40%	1.774.201,55	22,40%	6.145.906,4
INDENIZACIONES E RESTITUIÇÕES	61.000,00	61.000,00	1.568,44	2,57%	1.568,44	2,57%	59.431,5
RECEITA DA DÍVIDA ATIVA	15.000.000,00	15.000.000,00	2.391.669,17	15,94%	2.391.669,17	15,94%	12.608.330,8
RECEITAS CORRENTES DIVERSAS	17.474.300,00	17.474.300,00	808.083,92	4,62%	808.083,92	4,62%	16.666.216,0
RECEITAS DE CAPITAL	173.906.439,00	173.906.439,00	145.402,77	0,08%	145.402,77	0,08%	173.761.036,2
OPERAÇÕES DE CRÉDITO	50.665.642,00	50.665.642,00	59,42	0,00%	59,42	0,00%	50.665.582,5
OPERAÇÕES DE CRÉDITOS INTERNOS	50.665.642,00	50.665.642,00	59,42	0,00%	59,42	0,00%	50.665.582,5
OPERAÇÕES DE CRÉDITO EXTERNAS	-	-	-	0,00%	-	0,00%	-
ALIENAÇÃO DE BENS	35.000,00	35.000,00	-	0,00%	-	0,00%	35.000,0
ALIENAÇÃO DE BENS MÓVEIS	30.000,00	30.000,00	-	0,00%	-	0,00%	30.000,0
ALIENAÇÃO DE BENS IMÓVEIS	5.000,00	5.000,00	-	0,00%	-	0,00%	5.000,0
AMORTIZAÇÃO DE EMPRÉSTIMOS	570.000,00	570.000,00	-	0,00%	-	0,00%	570.000,0
AMORTIZAÇÃO DE EMPRÉSTIMOS	570.000,00	570.000,00	-	0,00%	-	0,00%	570.000,0
TRANSFERÊNCIAS DE CAPITAL	122.635.797,00	122.635.797,00	145.343,35	0,12%	145.343,35	0,12%	122.490.453,6
TRANSFERÊNCIAS INTERGOVERNAMENTAIS	4.000.000,00	4.000.000,00	145.343,35	3,63%	145.343,35	3,63%	3.854.656,6
TRANSFERÊNCIAS DE INSTITUIÇÕES PRIVADAS	-	-	-	0,00%	-	0,00%	-
TRANSFERÊNCIAS DE EXTERIORS	-	-	-	0,00%	-	0,00%	-
TRANSFERÊNCIAS DE PESSOAS	-	-	-	0,00%	-	0,00%	-
TRANSFERÊNCIAS DE CONVÊNIO	118.635.797,00	118.635.797,00	-	0,00%	-	0,00%	118.635.797,0
OUTRAS RECEITAS DE CAPITAL	-	-	-	0,00%	-	0,00%	-
INTERVALIZAÇÃO DO CAPITAL SOCIAL	-	-	-	0,00%	-	0,00%	-
REINSCRIÇÃO DAS DISPONIBILIDADES	-	-	-	0,00%	-	0,00%	-
RECEITAS DE CAPITAL DIVERSAS	-	-	-	0,00%	-	0,00%	-
RECEITA DA RECEITA	-40.110.000,00	-40.110.000,00	-5.845.525,41	14,57%	-5.845.525,41	14,57%	-34.264.474,5
RECEITA DA RECEITA PARA FORMAÇÃO DO FUNDEF	-40.110.000,00	-40.110.000,00	-5.845.525,41	14,57%	-5.845.525,41	14,57%	-34.264.474,5
SUBTOTAL DAS RECEITAS (I)	857.326.861,00	857.526.861,00	110.900.091,86	12,93%	110.900.091,86	12,93%	746.626.769,1
OPERAÇÕES DE CRÉDITO / REFINANCIAMENTO (II)	-	-	-	0,00%	-	0,00%	-
OPERAÇÕES DE CRÉDITO INTERNAS	-	-	-	0,00%	-	0,00%	-
PARA REFINANCIAMENTO DA DÍVIDA MOBILIÁRIA	-	-	-	0,00%	-	0,00%	-
PARA REFINANCIAMENTO DE OUTRAS DÍVIDAS	-	-	-	0,00%	-	0,00%	-
OPERAÇÕES DE CRÉDITOS EXTERNAS	-	-	-	0,00%	-	0,00%	-
PARA REFINANCIAMENTO DA DÍVIDA MOBILIÁRIA	-	-	-	0,00%	-	0,00%	-
PARA REFINANCIAMENTO DE OUTRAS DÍVIDAS	-	-	-	0,00%	-	0,00%	-
SUBTOTAL COM REFINANCIAMENTO (III) = (I+II)	857.326.861,00	857.526.861,00	110.900.091,86	12,93%	110.900.091,86	12,93%	746.626.769,1



Estado da Paraíba
 Prefeitura Municipal de João Pessoa

Prefeito - Ricardo Vieira Coutinho
 Vice-Prefeito - Manoel Alves da Silva Júnior

Secretário de Governo e Articulação Política - Simão de Almeida Neto
 Secretário de Administração - Francisco de Paula Barreto Filho

SEMANÁRIO OFICIAL

Romildo Lourenço da Silva
 Coordenação Gráfica


Carmen Lúcia Duarte Dias
 Assessora


Virgínia Márcia Coutinho Nóbrega
 Chefe da Unidade de Atos Oficiais

Unidade de Atos Oficiais - Secretaria de Governo e Articulação Política
 Praça Pedro Américo, 70 - Cep: 58.010-340 - Pabx: 83 3218.9765 - Fax: 83 3218.9766

DEFICIT IV	0.00	0.00	0.00	0.00	0.00	0.00	0.00	0.00	0.00
TOTAL (V) = (III + IV)	857.326.861,00	857.326.861,00	110.900.091,86	12,95	110.900.091,86	12,91	746.426.769,14	0.00	0.00
SALDOS DOS EXERCÍCIOS ANTERIORES	0.00	0.00	0.00	0.00	0.00	0.00	0.00	0.00	0.00

Fonte: Balançotes mensais de Janeiro a Fevereiro / 2006


Francisco de Assis A. Guerra
Contador Geral
CRC-PB 1910/O-9


Gervásio Bonavides M. Maia
Secretário de Finanças


Ricardo Vieira Coutinho
Prefeito


MUNICÍPIO DE JOÃO PESSOA - EXECUTIVO
RELATÓRIO RESUMIDO DA EXECUÇÃO ORÇAMENTÁRIA
BALANÇO ORÇAMENTÁRIO
ORÇAMENTOS FISCAL E DA SEGURIDADE SOCIAL
Período de Referência: Janeiro a Fevereiro / 2006


R\$ 1,00

LRF, Art. 52, inciso I, alíneas 'a' e 'b' do inciso II e § 1º - Anexo I

Despesas	Dotação Inicial (d)	Créditos Adicionais (e)	Dotação Atualizada (f) = (d+e)	Despesas Empenhadas		Despesas Liquidadas		%	Saldo a Liquidar
				No Bimestre (g)	Até o Bimestre (h)	No Bimestre (i)	Até o Bimestre (j)		
DESPESAS CORRENTES	602.725.499,00	6.401.000,00	609.526.499,00	82.196.983,40	82.196.983,40	65.308.002,33	65.308.002,33	10,71%	544.218.496,67
PESSOAL E ENCARGOS SOCIAIS	289.669.843,00	2.000,00	289.671.843,00	35.064.410,85	35.064.410,85	34.800.083,77	34.800.083,77	12,01%	254.871.759,23
JUROS E ENCARGOS DA DÍVIDA	4.369.150,00	-	4.369.150,00	474.783,74	474.783,74	474.783,74	474.783,74	10,87%	3.894.366,26
OUTRAS DESPESAS CORRENTES	308.686.506,00	6.799.000,00	315.485.506,00	46.657.789,01	46.657.789,01	30.033.134,82	30.033.134,82	9,52%	285.452.371,18
DESPESAS DE CAPITAL	254.541.362,00	-6.601.000,00	247.940.362,00	7.126.707,42	7.126.707,42	4.206.078,05	4.206.078,05	1,70%	243.734.283,95
INVESTIMENTOS	234.297.100,00	-7.501.000,00	226.796.100,00	2.622.795,16	2.622.795,16	88.931,43	88.931,43	0,94%	226.707.168,57
INVERSÕES FINANCEIRAS	406.882,00	300.000,00	1.106.882,00	965.932,53	965.932,53	579.166,89	579.166,89	44,32%	727.715,11
AMORTIZAÇÃO DA DÍVIDA	19.837.380,00	-	19.837.380,00	3.537.979,73	3.537.979,73	3.537.979,73	3.537.979,73	17,83%	16.299.400,27
RESERVA DE CONTINGÊNCIA	60.000,00	-	60.000,00	-	-	-	-	0,00%	60.000,00
RESERVA DE CONTINGÊNCIA	60.000,00	-	60.000,00	-	-	-	-	0,00%	60.000,00
SUBTOTAL DAS DESPESAS (VI)	857.326.861,00	200.000,00	857.526.861,00	89.323.691,82	89.323.691,82	69.514.080,38	69.514.080,38	8,11%	788.012.780,62
AMORTIZAÇÃO DA DÍVIDA / REFINANCIAMENTO (VII)	-	-	-	-	-	-	-	0,00%	-
AMORTIZAÇÃO DA DÍVIDA INTERNA	-	-	-	-	-	-	-	0,00%	-
DÍVIDA MOBILIÁRIA	-	-	-	-	-	-	-	0,00%	-
OUTRAS DÍVIDAS	-	-	-	-	-	-	-	0,00%	-
AMORTIZAÇÃO DA DÍVIDA EXTERNA	-	-	-	-	-	-	-	0,00%	-
DÍVIDA MOBILIÁRIA	-	-	-	-	-	-	-	0,00%	-
OUTRAS DÍVIDAS	-	-	-	-	-	-	-	0,00%	-
SUBTOTAL COM REFINANCIAMENTO (VIII) = (VI+VII)	857.326.861,00	200.000,00	857.526.861,00	89.323.691,82	89.323.691,82	69.514.080,38	69.514.080,38	8,11%	788.012.780,62
SUPERAVIT (IX)	0.00	0.00	0.00	0.00	0.00	0.00	0.00	0,00%	0.00
TOTAL (X) = (VIII + IX)	857.326.861,00	200.000,00	857.526.861,00	89.323.691,82	89.323.691,82	69.514.080,38	69.514.080,38	8,11%	788.012.780,62

Fonte: Balançotes mensais de Janeiro a Fevereiro / 2006


Francisco de Assis A. Guerra
Contador Geral
CRC-PB 1910/O-9


Gervásio Bonavides M. Maia
Secretário de Finanças


Ricardo Vieira Coutinho
Prefeito

MUNICÍPIO DE JOÃO PESSOA - EXECUTIVO
RELATÓRIO RESUMIDO DA EXECUÇÃO ORÇAMENTÁRIA
DEMONSTRATIVO DA EXECUÇÃO DAS DESPESAS POR FUNÇÃO/SUBFUNÇÃO
ORÇAMENTOS FISCAL E DA SEGURIDADE SOCIAL
Período de Referência: Janeiro a Fevereiro / 2006

LRF, Art. 52, inciso II, alínea "c" - Anexo II

R\$ 1,00

Função/Subfunção	Dotação Inicial	Dotação Atualizada (a)	Despesas Empenhadas		Despesas Liquidadas		%	%	Saldo a Liquidar (a-e)
			No Bimestre (b)	Até o Bimestre (c)	No Bimestre (d)	Até o Bimestre (e)			
LEGISLATIVA	17.331.656,00	17.331.656,00	-	-	-	-	0,00	0,00	17.331.656,00
AÇÃO LEGISLATIVA	2.249.704,00	2.249.704,00	-	-	-	-	0,00	0,00	2.249.704,00
ADMINISTRAÇÃO GERAL	10.949.889,00	10.949.889,00	-	-	-	-	0,00	0,00	10.949.889,00
TECNOLOGIA DA INFORMAÇÃO	60.997,00	60.997,00	-	-	-	-	0,00	0,00	60.997,00
COMUNICAÇÃO SOCIAL	1.504.566,00	1.504.566,00	-	-	-	-	0,00	0,00	1.504.566,00
PREVIDÊNCIA DO REGIME ESTADUÁRIO	2.566.500,00	2.566.500,00	-	-	-	-	0,00	0,00	2.566.500,00
JUDICIÁRIA	3.980.000,00	3.980.000,00	47.132,09	47.132,09	10.032,09	10.032,09	0,01	0,25	3.969.967,91
ADMINISTRAÇÃO GERAL	70.000,00	70.000,00	1.500,00	1.500,00	-	-	0,00	0,00	70.000,00
IMP. INTER. PUB. PROC. JUDICIÁRIO	260.000,00	260.000,00	40.503,40	40.503,40	4.903,40	4.903,40	0,01	1,89	255.096,60
TECNOLOGIA DA INFORMAÇÃO	160.000,00	160.000,00	-	-	-	-	0,00	0,00	160.000,00
FORMAÇÃO DE RECURSOS HUMANOS	90.000,00	90.000,00	-	-	-	-	0,00	0,00	90.000,00
OUTROS ENCARGOS ESPECIAIS	3.400.000,00	3.400.000,00	5.128,69	5.128,69	5.128,69	5.128,69	0,01	0,15	3.394.871,31
ADMINISTRAÇÃO	121.245.574,00	121.448.574,00	18.646.408,15	18.646.408,15	15.353.281,53	15.353.281,53	22,09	12,64	106.095.292,47
ADMINISTRAÇÃO DE RECEITAS	20.925.000,00	20.530.000,00	2.095.823,48	2.095.823,48	2.095.823,48	2.095.823,48	3,01	10,21	18.434.176,52
ADMINISTRAÇÃO FINANCEIRA	1.120.000,00	960.000,00	73.730,16	73.730,16	49.972,80	49.972,80	0,07	5,21	910.027,20
ADMINISTRAÇÃO GERAL	86.353.771,00	87.863.771,00	14.058.598,25	14.058.598,25	11.353.760,75	11.353.760,75	16,33	12,92	76.510.010,25
COMUNICAÇÃO SOCIAL	830.000,00	830.000,00	7.150,00	7.150,00	2.400,00	2.400,00	0,00	0,29	827.600,00
CONTROLE INTERNO	75.000,00	75.000,00	599,20	599,20	599,20	599,20	0,00	0,80	74.400,80
CUSTÓDIA E REDISTRIBUIÇÃO SOCIAL	-	-	-	-	-	-	0,00	0,00	-
IMPERMEABILIDADE	100.000,00	100.000,00	12.020,00	12.020,00	12.020,00	12.020,00	0,02	12,02	87.980,00
FORMAÇÃO DE RECURSOS HUMANOS	1.399.200,00	1.399.200,00	10.310,02	10.310,02	6.560,02	6.560,02	0,01	0,47	1.392.639,98
INFORMAÇÃO E INTELIÊNCIA	-	-	-	-	-	-	0,00	0,00	-
PLANEJAMENTO E ORÇAMENTO	1.335.000,00	1.335.000,00	8.613,57	8.613,57	1.199,53	1.199,53	0,00	0,09	1.333.800,47
TECNOLOGIA DA INFORMAÇÃO	2.807.070,00	2.695.070,00	439.440,21	439.440,21	63.817,01	63.817,01	0,09	2,37	2.631.252,99
IMP. INTER. PUB. PROC. JUDICIÁRIO	260.000,00	420.000,00	197.267,56	197.267,56	158.600,00	158.600,00	0,23	37,74	261.400,00
ASSISTÊNCIA HOSPITALAR E AMBULATORIAL	910.000,00	910.000,00	-	-	-	-	0,00	0,00	910.000,00
PROTEÇÃO E BENEFÍCIOS AO TRABALHADOR	1.910.533,00	1.130.533,00	308.462,21	308.462,21	180.315,20	180.315,20	0,26	15,95	950.217,80
OUTROS ENCARGOS ESPECIAIS	3.200.000,00	3.200.000,00	1.434.413,49	1.434.413,49	1.428.213,54	1.428.213,54	2,05	44,63	1.771.786,46
SEGURANÇA PÚBLICA	6.360.200,00	6.360.200,00	621.282,91	621.282,91	621.282,91	621.282,91	0,89	9,77	5.738.917,09
ADMINISTRAÇÃO GERAL	4.805.000,00	4.805.000,00	617.282,91	617.282,91	617.282,91	617.282,91	0,89	12,85	4.187.717,09
FORMAÇÃO DE RECURSOS HUMANOS	122.000,00	122.000,00	-	-	-	-	0,00	0,00	122.000,00
POLICIAMENTO	933.200,00	933.200,00	-	-	-	-	0,00	0,00	933.200,00
IMP. INTER. PUB. PROC. JUDICIÁRIO	250.000,00	250.000,00	4.000,00	4.000,00	4.000,00	4.000,00	0,01	1,60	246.000,00
TELECOMUNICAÇÃO	250.000,00	250.000,00	-	-	-	-	0,00	0,00	250.000,00
ASSISTÊNCIA SOCIAL	15.888.907,00	16.128.907,00	990.195,30	990.195,30	546.474,78	546.474,78	0,79	3,39	15.582.432,22
ADMINISTRAÇÃO GERAL	2.950.000,00	2.950.000,00	316.774,69	316.774,69	316.774,69	316.774,69	0,46	10,74	2.633.225,31
ALIMENTAÇÃO E NUTRIÇÃO	-	-	-	-	-	-	0,00	0,00	-
ASS. A CRIANÇA E AO ADOLESCENTE	6.552.208,00	6.752.208,00	344.116,58	344.116,58	73.815,00	73.815,00	0,11	1,09	6.678.393,00
ASS. AO PORTADOR DE DEFICIÊNCIA	786.380,00	786.380,00	12.702,93	12.702,93	-	-	0,00	0,00	786.380,00
ASSISTÊNCIA AO IDOSO	1.120.080,00	1.120.080,00	2.018,10	2.018,10	2.018,10	2.018,10	0,00	0,18	1.118.061,90
ASSISTÊNCIA COMUNITÁRIA	3.359.239,00	3.399.239,00	213.734,01	213.734,01	53.018,00	53.018,00	0,08	1,56	3.346.221,00
ASSISTÊNCIA SOCIAL	425.000,00	425.000,00	1.500,00	1.500,00	1.500,00	1.500,00	0,00	0,35	423.500,00
PREVIDÊNCIA DO REGIME ESTADUÁRIO	600.000,00	600.000,00	94.651,26	94.651,26	94.651,26	94.651,26	0,14	15,78	505.348,74
ASSISTÊNCIA HOSPITALAR E AMBULATORIAL	56.000,00	96.000,00	4.697,73	4.697,73	4.697,73	4.697,73	0,01	4,89	91.302,27
PREVIDÊNCIA SOCIAL	39.872.625,00	39.872.625,00	3.882.578,62	3.882.578,62	3.779.526,25	3.779.526,25	5,44	9,48	36.093.098,75
ADMINISTRAÇÃO GERAL	1.349.000,00	1.349.000,00	236.120,12	236.120,12	226.281,00	226.281,00	0,33	16,77	1.122.719,00
ADMINISTRAÇÃO AO IDOSO	-	-	-	-	-	-	0,00	0,00	-
FORMAÇÃO DE RECURSOS HUMANOS	-	-	-	-	-	-	0,00	0,00	-
PREVIDÊNCIA REGIME ESTADUÁRIO	33.260.500,00	33.260.500,00	3.245.033,06	3.245.033,06	3.152.152,45	3.152.152,45	4,53	9,48	30.108.347,55
OUTROS ENCARGOS ESPECIAIS	1.250.000,00	1.250.000,00	-	-	-	-	0,00	0,00	1.250.000,00

MUNICÍPIO DE JOAO PESSOA - EXECUTIVO
 RELATÓRIO RESUMIDO DA EXECUÇÃO ORÇAMENTÁRIA
 DEMONSTRATIVO DA EXECUÇÃO DAS DESPESAS POR FUNÇÃO/SUBFUNÇÃO
 ORÇAMENTOS FISCAL E DA SEGURIDADE SOCIAL
 Período de Referência: Janeiro a Fevereiro / 2006

R\$ 1,00

LEP, Art. 52, inciso II, alínea "c" - Anexo II

Função/Subfunção	Dotação Inicial	Dotação Atualizada (a)	Despesas Empenhadas		Despesas Liquidadas		%	%	Saldo a Liquidar (a-e)
			No Bimestre (b)	Até o Bimestre (c)	No Bimestre (d)	Até o Bimestre (e)			
PREVIDÊNCIA BÁSICA	4.013.125,00	4.013.125,00	401.425,44	401.425,44	401.092,00	401.092,00	0,58	9,99%	3.612.032,20
SÁZES	230.628.363,00	230.628.363,00	28.930.362,70	28.930.362,70	26.792.285,99	26.792.285,99	18,54	11,62%	203.836.077,01
ADMINISTRAÇÃO GERAL	56.888.587,00	62.704.587,00	17.863.411,98	17.863.411,98	17.652.792,96	17.652.792,96	25,39	28,15%	45.053.794,04
ALIMENTAÇÃO E NUTRIÇÃO	-	-	-	-	-	-	0,00	0,00%	-
ASS. A CRIANÇA E AO ADOLESCENTE	20.000,00	20.000,00	-	-	-	-	0,00	0,00%	20.000,00
ASS. AD. PORTADORES DE DEFICIÊNCIA	1.015.126,00	1.015.126,00	104.432,00	106.432,00	-	-	0,00	0,00%	1.015.126,00
ASS. HOSPITALAR E AMBULAT.	121.143.286,00	116.213.286,00	6.245.743,12	6.245.743,12	5.325.828,86	5.325.828,86	7,66	4,58%	110.887.457,14
ATENÇÃO BÁSICA	38.777.310,00	38.277.310,00	4.504.735,75	4.504.735,75	3.620.942,82	3.620.942,82	5,21	9,46%	34.656.367,18
CONTROLE INTERNO	391.000,00	391.000,00	-	-	-	-	0,00	0,00%	391.000,00
FORMAÇÃO DE RECURSOS HUMANOS	2.836.800,00	2.636.800,00	-	-	-	-	0,00	0,00%	2.636.800,00
SUORTE PROFISSIONAL/TERAPÊUTICO	2.893.192,00	2.543.192,00	-	-	-	-	0,00	0,00%	2.543.192,00
VIGILÂNCIA EPIDEMIOLÓGICA	1.778.944,00	1.860.944,00	18.280,27	18.280,27	9.241,77	9.241,77	0,01	0,50%	1.851.702,23
VIGILÂNCIA SANITÁRIA	1.487.500,00	1.487.500,00	13.872,00	13.872,00	13.092,00	13.092,00	0,02	0,88%	1.474.408,00
CONTROLE EXTERNO	110.000,00	110.000,00	-	-	-	-	0,00	0,00%	110.000,00
PLANEJAMENTO E ORÇAMENTO	430.000,00	430.000,00	-	-	-	-	0,00	0,00%	430.000,00
COMUNICAÇÃO SOCIAL	570.000,00	570.000,00	2.365,50	2.365,50	865,50	865,50	0,00	0,15%	569.134,50
ASSISTÊNCIA AO IDOSO	30.000,00	30.000,00	-	-	-	-	0,00	0,00%	30.000,00
ASSISTÊNCIA COMUNITÁRIA	151.000,00	151.000,00	-	-	-	-	0,00	0,00%	151.000,00
PREVIDÊNCIA BÁSICA	150.000,00	150.000,00	-	-	-	-	0,00	0,00%	150.000,00
PREVIDÊNCIA DO REGIME ESTADUÁRIO	10.000,00	10.000,00	-	-	-	-	0,00	0,00%	10.000,00
PROTEÇÃO E BENEFÍCIOS AO TRABALHADOR	100.000,00	100.000,00	-	-	-	-	0,00	0,00%	100.000,00
CONTROLE AMBIENTAL	1.725.618,00	1.775.618,00	163.777,11	163.777,11	163.777,11	163.777,11	0,24	9,22%	1.611.840,89
OUTROS RECURSOS ESPECIAIS	150.000,00	150.000,00	11.744,97	11.744,97	5.744,97	5.744,97	0,01	3,82%	144.255,03
TRABALHO	7.208.923,00	7.208.923,00	30.665,93	30.665,93	10.000,00	10.000,00	0,01	0,14%	7.198.923,00
INDEFERIBILIDADE	6.908.923,00	6.908.923,00	30.665,93	30.665,93	10.000,00	10.000,00	0,01	0,14%	6.898.923,00
FORMAÇÃO DE RECURSOS HUMANOS	300.000,00	300.000,00	-	-	-	-	0,00	0,00%	300.000,00
EDUCAÇÃO	115.640.140,00	117.616.140,00	14.812.607,11	14.812.607,11	12.222.429,31	12.222.429,31	17,58	10,39%	105.393.710,69
ADMINISTRAÇÃO FINANCEIRA	-	-	-	-	-	-	0,00	0,00%	-
ADMINISTRAÇÃO GERAL	33.235.000,00	33.235.000,00	4.868.386,22	4.868.386,22	4.822.503,45	4.822.503,45	6,94	14,51%	28.412.496,55
ALIMENTAÇÃO E NUTRIÇÃO	-	-	-	-	-	-	0,00	0,00%	-
ASS. A CRIANÇA E AO ADOLESCENTE	-	-	-	-	-	-	0,00	0,00%	-
ASS. HOSPITALAR E AMBULAT.	-	-	-	-	-	-	0,00	0,00%	-
DESPORTO COMUNITÁRIO	-	5.228.580,00	714.261,49	714.261,49	452.552,24	452.552,24	0,65	8,66%	4.776.027,76
EDUCAÇÃO DE JOVENS E ADULTOS	5.218.580,00	5.218.580,00	-	-	-	-	0,00	0,00%	5.218.580,00
EDUCAÇÃO ESPECIAL	-	-	18.015,00	18.015,00	16.405,00	16.405,00	0,02	0,27%	6.038.877,00
EDUCAÇÃO INFANTIL	6.055.282,00	6.055.282,00	9.211.944,40	9.211.944,40	6.930.968,62	6.930.968,62	9,97	9,67%	64.762.074,38
ENSINO FUNDAMENTAL	69.647.043,00	71.693.043,00	-	-	-	-	0,00	0,00%	920.000,00
FORMAÇÃO DE RECURSOS HUMANOS	1.920.000,00	920.000,00	-	-	-	-	0,00	0,00%	294.235,00
ENSINO PROFISSIONAL	204.235,00	204.235,00	-	-	-	-	0,00	0,00%	180.000,00
INTERMÊNIO HISTÓRICO, ARQUEOLÓGICO E ETNOGRÁFICO	180.000,00	180.000,00	-	-	-	-	0,00	0,00%	180.000,00
DEPÓSITO CULTURAL	190.000,00	190.000,00	-	-	-	-	0,00	0,00%	190.000,00
CULTURA	9.800.800,00	9.800.800,00	363.001,65	363.001,65	329.557,15	329.557,15	0,47	3,36%	9.471.242,85
ADMINISTRAÇÃO GERAL	50.000,00	50.000,00	-	-	-	-	0,00	0,00%	50.000,00
DEPÓSITO CULTURAL	9.130.800,00	9.130.800,00	363.001,65	363.001,65	329.557,15	329.557,15	0,47	3,61%	8.801.242,85
PATRIM. HIST. ART. E ARQUEOLÓGICO	389.000,00	389.000,00	-	-	-	-	0,00	0,00%	389.000,00
SERVIÇOS URBANOS	116.000,00	116.000,00	-	-	-	-	0,00	0,00%	116.000,00
ENSINO FUNDAMENTAL	115.000,00	115.000,00	-	-	-	-	0,00	0,00%	115.000,00
DIREITOS DA CIDADANIA	1.469.500,00	1.469.500,00	23.663,69	23.663,69	16.963,19	16.963,19	0,02	1,15%	1.452.536,81
DIRET. EXECUT. CULT. E DEPÓSITO	1.319.500,00	1.319.500,00	23.663,69	23.663,69	16.963,19	16.963,19	0,02	1,29%	1.302.536,81
EDUCAÇÃO DE JOVENS E ADULTOS	150.000,00	150.000,00	-	-	-	-	0,00	0,00%	150.000,00

[Handwritten signatures and initials]

MUNICÍPIO DE JOÃO PESSOA - EXECUTIVO
RELATÓRIO RESUMIDO DA EXECUÇÃO ORÇAMENTÁRIA
DEMONSTRATIVO DA EXECUÇÃO DAS DESPESAS POR FUNÇÃO/SUBFUNÇÃO
ORÇAMENTOS FISCAL E DA SEGURIDADE SOCIAL
Período de Referência: Janeiro a Fevereiro / 2006

R\$ 1,00

LRF, Art. 52, inciso II, alínea "c" - Anexo II

Função/Subfunção	Dotação Inicial	Dotação Atualizada (a)	Despesas Empenhadas		Despesas Liquidadas		%	%	Saldo a Liquidar (a-e)
			No Bimestre (b)	Até o Bimestre (c)	No Bimestre (d)	Até o Bimestre (e)			
ORÇAMENTO	135.522.920,00	139.384.920,00	10.153.630,80	10.153.630,80	5.744.501,61	5.744.501,61	8,26	4,12%	133.640.418,39
ADMINISTRAÇÃO GERAL	3.580.000,00	3.580.000,00	568.421,79	568.421,79	540.735,28	540.735,28	0,78	15,10%	3.039.264,72
INFRA-ESTRUTURA URBANA	93.172.192,00	95.134.192,00	2.310.430,94	2.310.430,94	965.762,22	965.762,22	1,39	1,02%	94.168.429,78
GOVERNAMENTO TERRITORIAL	-	-	-	-	-	-	0,00	0,00%	-
MEIO-AMBIENTE E CONSERV. AMBIENTAL	665.000,00	1.665.000,00	1.119.180,16	1.119.180,16	13.612,00	13.612,00	0,02	0,82%	1.651.388,00
RECUPERAÇÃO ÁREAS DEGRADADAS	-	-	-	-	-	-	0,00	0,00%	-
SERVIÇOS URBANOS	37.655.728,00	38.555.728,00	6.155.597,91	6.155.597,91	4.224.392,11	4.224.392,11	6,08	10,96%	34.331.335,89
TRANSPORTES COLETIVOS URBANOS	450.000,00	450.000,00	-	-	-	-	0,00	0,00%	450.000,00
SANITAÇÃO	24.808.800,00	24.808.800,00	144.459,11	144.459,11	-	-	0,00	0,00%	24.808.800,00
SANEAMENTO	24.808.800,00	24.461.391,00	344.332,35	344.332,35	25.499,43	25.499,43	0,04	0,10%	24.435.891,57
SANEAMENTO BÁSICO URBANO	23.748.543,00	23.548.543,00	344.332,35	344.332,35	25.499,43	25.499,43	0,04	0,11%	23.523.043,57
ASSISTÊNCIA COMUNITÁRIA	312.848,00	312.848,00	-	-	-	-	0,00	0,00%	312.848,00
INFRA-ESTRUTURA URBANA	600.000,00	600.000,00	-	-	-	-	0,00	0,00%	600.000,00
GRUPO AMBIENTAL	13.340.543,00	13.540.543,00	455.954,16	455.954,16	267.024,00	267.024,00	0,38	1,97%	13.273.519,00
ADMINISTRAÇÃO GERAL	2.076.780,00	2.076.780,00	446.326,16	446.326,16	267.024,00	267.024,00	0,38	12,86%	1.809.756,00
CONTROLE AMBIENTAL	940.000,00	940.000,00	-	-	-	-	0,00	0,00%	940.000,00
MEIO-AMBIENTE E CONSERV. AMBIENTAL	1.395.220,00	1.395.220,00	4.790,00	4.790,00	-	-	0,00	0,00%	1.395.220,00
RECUPERAÇÃO ÁREAS DEGRADADAS	9.208.543,00	8.808.543,00	-	-	-	-	0,00	0,00%	8.808.543,00
INFRA-ESTRUTURA URBANA	200.000,00	200.000,00	-	-	-	-	0,00	0,00%	200.000,00
RECURSOS HÍDRICOS	120.000,00	120.000,00	4.838,00	4.838,00	-	-	0,00	0,00%	120.000,00
Ciência e Tecnologia	11.644.650,00	11.644.650,00	585,04	585,04	-	-	0,00	0,00%	11.644.650,00
DESENVOLVIMENTO CIENTÍFICO	1.595.250,00	1.595.250,00	585,04	585,04	-	-	0,00	0,00%	1.595.250,00
TECNOLOGIA DA INFORMAÇÃO	1.204.000,00	1.204.000,00	-	-	-	-	0,00	0,00%	1.204.000,00
ENSINO PROFISSIONAL	622.200,00	622.200,00	-	-	-	-	0,00	0,00%	622.200,00
PRESERVAÇÃO E CONSERVAÇÃO AMBIENTAL	977.700,00	977.700,00	-	-	-	-	0,00	0,00%	977.700,00
DEPÓSITO DO CONHECIMENTO CIENTÍFICO E TECNOLÓGICO	7.245.500,00	7.245.500,00	-	-	-	-	0,00	0,00%	7.245.500,00
PROMOÇÃO COMERCIAL	-	-	-	-	-	-	0,00	0,00%	-
AGRICULTURA	620.000,00	620.000,00	-	-	-	-	0,00	0,00%	620.000,00
PROMOÇÃO DA PRODUÇÃO VEGETAL	620.000,00	620.000,00	-	-	-	-	0,00	0,00%	620.000,00
COMÉRCIO E SERVIÇOS	6.310.000,00	6.310.000,00	126.102,06	126.102,06	27.714,32	27.714,32	0,04	0,44%	6.282.285,48
ADMINISTRAÇÃO GERAL	-	-	-	-	-	-	0,00	0,00%	-
COMERCIALIZAÇÃO	2.765.000,00	2.765.000,00	55.364,70	55.364,70	14.546,70	14.546,70	0,02	0,53%	2.750.453,30
SERVIÇOS FINANCEIROS	5.000,00	5.000,00	-	-	-	-	0,00	0,00%	5.000,00
TECNOLOGIA DA INFORMAÇÃO	-	-	-	-	-	-	0,00	0,00%	-
TURISMO	3.490.000,00	3.490.000,00	70.737,36	70.737,36	13.167,62	13.167,62	0,02	0,38%	3.476.832,38
PROMOÇÃO COMERCIAL	50.000,00	50.000,00	-	-	-	-	0,00	0,00%	50.000,00
COMUNICAÇÕES	4.626.047,00	4.926.047,00	1.310.523,49	1.310.523,49	257.186,70	257.186,70	0,37	5,22%	4.668.860,30
ADMINISTRAÇÃO GERAL	-	-	-	-	-	-	0,00	0,00%	-
COMUNICAÇÃO SOCIAL	4.626.047,00	4.926.047,00	1.310.523,49	1.310.523,49	257.186,70	257.186,70	0,37	5,22%	4.668.860,30
ENERGIA	10.303.000,00	3.303.000,00	233.690,00	233.690,00	-	-	0,00	0,00%	9.303.000,00
CONSERVAÇÃO DE ENERGIA	6.450.000,00	6.450.000,00	103.950,00	103.950,00	-	-	0,00	0,00%	6.450.000,00
ENERGIA ELÉTRICA	1.853.000,00	2.853.000,00	129.740,00	129.740,00	-	-	0,00	0,00%	2.853.000,00
TRANSPORTES	30.980.000,00	28.175.000,00	5.015.875,03	5.015.875,03	415.339,34	415.339,34	0,60	1,47%	27.759.660,66
ADMINISTRAÇÃO GERAL	4.590.000,00	4.590.000,00	1.464.937,90	1.464.937,90	249.845,28	249.845,28	0,36	5,44%	4.340.154,72
TRANSPORTE ROLOVÁRIO	26.390.000,00	23.585.000,00	3.550.937,13	3.550.937,13	165.494,06	165.494,06	0,24	0,70%	23.419.505,94
DESPORTE E LAZER	9.742.320,00	7.762.320,00	78.396,84	78.396,84	-	-	0,00	0,00%	7.762.320,00
DESPORTE COMUNITÁRIO	9.718.320,00	7.762.320,00	78.396,84	78.396,84	-	-	0,00	0,00%	7.762.320,00
DESPORTE DE RECREAMENTO	-	-	-	-	-	-	0,00	0,00%	-
LAZER	24.000,00	24.000,00	-	-	-	-	0,00	0,00%	24.000,00

R *P*

MUNICÍPIO DE JOAO PESSOA - EXECUTIVO
 RELATÓRIO RESUMIDO DA EXECUÇÃO ORÇAMENTÁRIA
 DEMONSTRATIVO DA EXECUÇÃO DAS DESPESAS POR FUNÇÃO/SUBFUNÇÃO
 ORÇAMENTOS FISCAL E DA SEGURIDADE SOCIAL
 Período de Referência: Janeiro a Fevereiro / 2006

LRF, Art. 52, inciso II, alínea "c" - Anexo II


R\$ 1,00

Função/Subfunção	Dotação Inicial	Dotação Atualizada (a)	Despesas Empenhadas		Despesas Liquidadas		%	%	Saldo a Liquidar (a-e)
			No Bimestre (b)	Até o Bimestre (c)	No Bimestre (d)	Até o Bimestre (e)			
ADMINISTRAÇÃO GERAL	-	-	-	-	-	-	0,00	0,00%	-
ENCARGOS ESPECIAIS	14.660.502,00	14.660.502,00	3.112.243,99	3.112.243,99	3.094.981,78	3.094.981,78	4,45	21,11%	11.565.520,22
ASS. HOSPITALAR E AMBULAT.	-	-	-	-	-	-	0,00	0,00%	-
ATIVIDADE BÁSICA	-	-	-	-	-	-	0,00	0,00%	-
OUTROS ENCARGOS ESPECIAIS	858.650,00	858.650,00	145.479,33	145.479,33	128.217,12	128.217,12	0,18	14,33%	730.432,88
PREVIDÊNCIA BÁSICA	3.000.000,00	3.000.000,00	1.068.348,36	1.068.348,36	1.068.348,36	1.068.348,36	1,54	35,61%	1.931.651,64
PREVIDÊNCIA COMPLEMENTAR	-	-	-	-	-	-	0,00	0,00%	-
PREVIDÊNCIA ESPECIAL	1.000.000,00	1.000.000,00	325.621,06	325.621,06	325.621,06	325.621,06	0,47	32,56%	674.378,94
PROVIDÊNCIA REGIME ESTABELECIDO	1.944.972,00	1.944.972,00	-	-	-	-	0,00	0,00%	1.944.972,00
SERVIÇOS DA DÍVIDA INTERNA	7.856.880,00	7.856.880,00	1.572.795,24	1.572.795,24	1.572.795,24	1.572.795,24	2,26	30,02%	6.284.084,76
RESERVA DE CONTINGÊNCIA	60.000,00	60.000,00	-	-	-	-	0,00	0,00%	60.000,00
RESERVA DE CONTINGÊNCIA	60.000,00	60.000,00	-	-	-	-	0,00	0,00%	60.000,00
DIREITOS DA CIDADANIA	-	-	-	-	-	-	0,00	0,00%	-
DIREITOS, INDEB., COLETIVOS E DIFUSOS	-	-	-	-	-	-	0,00	0,00%	-
PREVIDÊNCIA BÁSICA	4.013.125,00	4.013.125,00	401.425,44	401.425,44	401.092,80	401.092,80	0,58	9,99%	3.612.032,20
TOTAL	857.326.861,00	857.526.861,00	89.323.691,02	89.323.691,02	69.514.080,38	69.514.080,38	100%	8,11%	788.012.780,62

Fonte: Balançotes mensais de Janeiro a Fevereiro / 2006

* Representa uma dotação global sem destinação específica a determinado órgão, unidade orçamentária, programa ou categoria econômica, cujos recursos serão utilizados para a abertura de créditos adicionais, não sendo portanto uma função. É apresentada demonstrativo por constar no orçamento.


 Francisco de Assis A. Guerra
 Contador Geral
 CRC-PB 1910/O-9


 Gervásio Bonavides M. Maia
 Secretário de Finanças


 Ricardo Vieira Coutinho
 Prefeito

MUNICÍPIO DE JOÃO PESSOA - EXECUTIVO
RELATÓRIO RESUMIDO DA EXECUÇÃO ORÇAMENTÁRIA
DEMONSTRATIVO DA RECEITA CORRENTE LÍQUIDA
ORÇAMENTOS FISCAL E DA SEGURIDADE SOCIAL
Período de Referência: Mar/05 a Fev/06

R\$ 1,00

LRP, Art. 53, Inciso I - Anexo III

ESPECIFICAÇÃO	EVOLUÇÃO DA RECEITA REALIZADA NOS ÚLTIMOS 12 MESES												TOTAL	PREVISÃO
	Mar/05	Abr/05	Mai/05	Jun/05	Jul/05	Ago/05	Sep/05	Out/05	Nov/05	Dez/05	Jan/06	Fev/06	(ÚLTIMOS 12 MESES)	ATUALIZADA 2006
RECEITA CORRENTE	47.951.589,23	43.027.027,00	48.082.217,35	47.132.966,01	43.323.389,79	46.896.971,60	42.076.523,02	43.217.862,51	51.907.260,23	66.997.371,96	64.670.489,54	50.144.350,13	596.669.209,59	707.130.422,80
RECEITA TRIBUTÁRIA	7.802.635,84	6.184.451,76	6.959.601,32	7.163.131,26	4.856.239,07	8.240.759,83	7.328.299,79	7.223.843,79	7.856.775,48	11.831.760,56	10.078.406,90	10.696.688,58	106.821.672,12	127.183.260,80
IPTO	1.212.527,29	495.637,14	895.868,34	670.068,34	436.462,21	843.081,95	682.721,04	518.006,33	634.469,24	1.098.804,22	8.938.261,45	2.494.271,72	18.874.832,97	24.060.960,90
IMF	2.410.253,82	3.557.649,33	3.797.217,28	4.179.582,44	3.730.443,88	4.468.437,35	4.299.628,38	4.203.600,85	4.489.398,82	5.364.013,30	4.746.501,03	4.209.346,08	50.678.450,84	58.928.060,90
ITRIS	877.759,04	738.927,94	722.454,94	767.731,72	510.162,36	844.893,33	822.612,11	583.798,83	712.111,93	2.417.982,75	821.308,47	556.686,76	10.806.427,96	13.000.060,90
IRRF	297.713,68	325.816,95	314.907,34	324.776,70	661.439,14	915.592,37	643.599,07	842.377,24	694.655,41	1.592.165,77	-	717.566,58	7.222.002,47	7.080.960,90
OUTRAS RECEITAS	2.004.341,91	1.074.420,80	1.279.153,22	1.220.984,66	1.117.795,46	1.170.816,83	1.099.336,33	1.807.146,54	1.126.144,08	1.356.092,82	3.944.949,95	2.628.817,48	18.629.956,78	24.226.260,90
RECEITA DE CONTRIBUIÇÕES	4.098.749,92	24.695,94	1.155.502,14	776.426,69	810.314,24	870.622,94	859.133,64	937.827,14	1.655.607,18	1.253.371,69	839.907,48	824.722,42	14.136.860,44	13.943.060,90
RECEITA PATRONAL	497.445,00	499.468,28	576.649,85	633.568,68	615.984,59	1.116.329,81	797.809,96	705.134,28	708.572,85	1.836.325,42	673.163,24	743.677,37	8.676.125,83	7.664.060,90
RECEITA ASSOCIATIVA	-	-	-	-	-	-	-	-	-	-	-	-	-	-
RECEITA INDUSTRIAL	-	-	-	-	-	-	-	-	-	-	-	-	-	-
RECEITA DE SERVIÇOS	324.259,23	439.759,74	486.809,34	415.485,33	452.244,84	309.474,56	448.038,14	426.605,60	383.271,40	489.956,81	483.545,78	69.572,00	4.648.324,11	5.383.060,90
TRANSFERÊNCIAS CORRENTE	11.967.150,69	24.354.159,33	34.997.952,54	36.797.121,61	32.960.958,50	34.723.826,54	31.728.866,32	32.519.230,70	39.679.098,13	42.758.619,94	42.072.742,53	34.849.489,41	431.328.034,69	513.253.916,00
FIN	3.753.049,30	10.589.068,75	11.952.139,25	11.579.725,72	3.508.850,95	8.789.092,95	8.171.925,55	3.463.988,37	11.820.511,90	16.009.848,55	12.978.367,92	11.162.384,62	132.447.963,55	148.090.060,90
CON	8.418.702,50	7.454.864,02	8.632.400,70	8.122.972,84	8.099.917,54	9.090.692,78	7.607.526,96	7.781.937,64	10.147.642,94	8.201.169,15	11.295.713,01	7.482.226,80	102.303.472,26	118.000.060,90
FINANF	3.453.029,18	3.413.152,60	3.828.083,39	3.998.209,22	3.281.036,14	3.362.682,19	3.305.378,01	3.190.572,52	3.943.393,21	8.039.746,78	4.475.461,93	3.535.517,88	49.146.097,05	46.330.060,90
CON	8.424.277,14	9.527.357,98	9.734.964,40	10.698.514,61	9.862.655,04	9.647.168,04	10.302.409,60	9.816.356,14	10.294.962,77	9.128.584,34	11.390.558,90	10.844.650,72	120.006.425,64	147.323.857,00
OUTRAS TRANSFERÊNCIAS CORRENTE	3.917.940,40	3.869.735,98	2.851.776,72	2.456.599,38	2.153.694,89	2.837.993,18	2.283.314,16	2.267.695,16	3.825.964,29	4.383.320,97	1.933.603,67	1.605.789,19	31.306.876,19	53.729.957,00
OUTRAS RECEITAS CORRENTE	2.361.276,68	2.320.432,13	3.505.702,15	1.421.263,04	1.688.442,48	1.617.921,20	1.533.916,03	1.394.988,82	1.900.534,21	9.627.727,94	2.403.723,61	2.972.799,47	31.978.183,39	48.458.488,00
DOAÇÕES	6.833.456,81	2.729.810,66	4.281.979,34	3.740.839,87	3.459.474,52	3.710.635,70	3.243.976,83	3.533.463,05	4.312.573,02	4.893.362,81	4.168.708,44	3.141.366,87	60.829.726,70	-10.295.060,90
TRANSFERÊNCIAS CONSTITUCIONAIS E LEGAIS	-	-	-	-	-	-	-	-	-	-	-	-	-	-
CORTESIA, INDEMNIZAÇÕES E TRAN. P/ SER. SOCIAL	-	-	-	-	-	-	-	-	-	-	-	-	-	-
CORTESIA, PLANO GEN. SOCIAL SERVIDOR	4.098.749,92	24.695,94	1.155.502,14	776.426,69	810.314,24	870.622,94	859.133,64	937.827,14	1.655.607,18	1.253.371,69	839.907,48	824.722,42	14.116.860,44	9.815.060,90
SERVÍCIOS	4.098.749,92	24.695,94	1.155.502,14	776.426,69	810.314,24	870.622,94	859.133,64	937.827,14	1.655.607,18	1.253.371,69	839.907,48	824.722,42	14.116.860,44	9.815.060,90
PATRONAL	-	-	-	-	-	-	-	-	-	-	-	-	-	-
CORTESIA, P/ CORTESIA PESSOAS MILITARES	-	-	-	-	-	-	-	-	-	-	-	-	-	-
COMPENSAÇÃO FISCAL, ENTRE OUTROS PREVIS.	-	-	-	-	-	-	-	-	-	-	-	-	-	-
INDUÇÃO DE RECEITA PARA FORMAÇÃO DO FOMENTO	2.734.707,79	2.715.114,82	3.696.477,20	2.964.213,18	2.649.305,28	2.849.012,82	2.384.862,89	2.595.635,83	3.246.965,84	3.639.990,12	3.328.880,96	2.526.644,45	34.712.846,26	-40.110.060,90
CONTRIBUIÇÕES P/ FIA/FIAPRO	-	-	-	-	-	-	-	-	-	-	-	-	-	-
FIS	-	-	-	-	-	-	-	-	-	-	-	-	-	-
FINANF	-	-	-	-	-	-	-	-	-	-	-	-	-	-
Receita Corrente Líquida (I-II)	40.218.162,42	41.087.216,42	44.430.328,01	43.452.346,14	39.883.709,29	43.186.325,22	39.432.545,29	39.683.599,46	47.074.607,21	62.104.010,15	60.501.701,10	46.904.903,26	547.839.479,88	717.425.422,90

FONTE: Balançotes Mensais de Mar/05 a Fev/06

Francisco de Assis A. Guerra
Contador Geral
CRC-PB 1910/O-9

Gervásio Bonavides M. Maia
Secretário de Finanças

Ricardo Vieira Coutinho
Prefeito

MUNICÍPIO DE JOÃO PESSOA - EXECUTIVO
RELATÓRIO RESUMIDO DE EXECUÇÃO ORÇAMENTÁRIA
DEMONSTRATIVO DAS RECEITAS E DESPESAS PREVIDENCIÁRIAS DO REGIME PRÓPRIO DOS SERVIDORES PÚBLICOS
ORÇAMENTOS FISCAL E DA SEGURIDADE SOCIAL
Período de Referência: Janeiro a Fevereiro / 2006

LRF, Art. 53, Inciso II - Anexo V

R\$ 1,00

RECEITAS PREVIDENCIÁRIAS	PREVISÃO INICIAL	PREVISÃO ATUALIZADA	RECEITAS REALIZADAS		
			No Bimestre	Jan a Fev/2006	Jan a Fev/2005
RECEITAS CORRENTES (I)	9.990.000,00	9.990.000,00	1.678.273,41	1.678.273,41	28.067,5
RECEITA DE CONTRIBUIÇÕES	9.815.000,00	9.815.000,00	1.664.629,90	1.664.629,90	26.475,2
PESSOAL CIVIL	9.815.000,00	9.815.000,00	1.664.629,90	1.664.629,90	26.475,2
CONTRIBUIÇÃO DE SERVIDOR ATIVO CIVIL	9.815.000,00	9.815.000,00	1.664.629,90	1.664.629,90	26.475,2
CONTRIBUIÇÃO DE SERVIDOR INATIVO CIVIL	-	-	-	-	-
CONTRIBUIÇÃO DE PENSIONISTA CIVIL	-	-	-	-	-
PESSOAL MILITAR	-	-	-	-	-
CONTRIBUIÇÃO DE MILITAR ATIVO	-	-	-	-	-
CONTRIBUIÇÃO DE MILITAR INATIVO	-	-	-	-	-
CONTRIBUIÇÃO DE PENSIONISTA MILITAR	-	-	-	-	-
OUTRAS CONTRIBUIÇÕES PREVIDENCIÁRIAS	-	-	-	-	-
CONTRIBUIÇÃO PREVIDENCIÁRIA ENTRE RPPS E RPPS	-	-	-	-	-
RECEITA PATRIMONIAL	75.000,00	75.000,00	798,80	798,80	914,6
RECEITAS IMOBILIÁRIAS	-	-	-	-	-
RECEITAS DE VALORES MOBILIÁRIOS	-	-	-	-	-
OUTRAS RECEITAS PATRIMONIAIS	75.000,00	75.000,00	798,80	798,80	914,6
OUTRAS RECEITAS CORRENTES	100.000,00	100.000,00	12.844,71	12.844,71	677,5
RECEITAS DE CAPITAL (II)	-	-	-	-	-
ALIENAÇÃO DE BENS	-	-	-	-	-
OUTRAS RECEITAS DE CAPITAL	-	-	-	-	-
REPASSOS PREVIDENCIÁRIOS RECEBIDOS PELO RPPS (III)	16.600.000,00	16.600.000,00	1.783.374,83	1.783.374,83	37.672,0
CONTRIBUIÇÃO PATRONAL DO EXERCÍCIO	16.600.000,00	16.600.000,00	1.783.374,83	1.783.374,83	37.672,0
PESSOAL CIVIL	16.600.000,00	16.600.000,00	1.783.374,83	1.783.374,83	37.672,0
CONTRIBUIÇÃO PATRONAL ATIVO CIVIL	16.600.000,00	16.600.000,00	1.783.374,83	1.783.374,83	37.672,0
CONTRIBUIÇÃO PATRONAL INATIVO CIVIL	-	-	-	-	-
CONTRIBUIÇÃO PATRONAL PENSIONISTA CIVIL	-	-	-	-	-
PESSOAL MILITAR	-	-	-	-	-
CONTRIBUIÇÃO PATRONAL ATIVO MILITAR	-	-	-	-	-
CONTRIBUIÇÃO PATRONAL INATIVO MILITAR	-	-	-	-	-
CONTRIBUIÇÃO PATRONAL PENSIONISTA MILITAR	-	-	-	-	-
CONTRIBUIÇÃO PATRONAL DE EXERCÍCIOS ANTERIORES	-	-	-	-	-
PESSOAL CIVIL	-	-	-	-	-
CONTRIBUIÇÃO PATRONAL ATIVO CIVIL	-	-	-	-	-
CONTRIBUIÇÃO PATRONAL INATIVO CIVIL	-	-	-	-	-
CONTRIBUIÇÃO PATRONAL PENSIONISTA CIVIL	-	-	-	-	-
PESSOAL MILITAR	-	-	-	-	-
CONTRIBUIÇÃO PATRONAL ATIVO MILITAR	-	-	-	-	-
CONTRIBUIÇÃO PATRONAL INATIVO MILITAR	-	-	-	-	-
CONTRIBUIÇÃO PATRONAL PENSIONISTA MILITAR	-	-	-	-	-
REPASSOS PREVIDENCIÁRIOS PARA COBERTURA DE DÉFICIT (IV)	-	-	-	-	-
OUTROS APORTES AO RPPS (V)	-	-	-	-	-
TOTAL DAS RECEITAS PREVIDENCIÁRIAS (VI) = (I+II+III+IV+V)	26.590.000,00	26.590.000,00	3.461.648,24	3.461.648,24	65.739,5
DESPESAS PREVIDENCIÁRIAS	DOTAÇÃO INICIAL	DOTAÇÃO ATUALIZADA	DESPESAS LIQUIDADAS		
			No Bimestre	Jan a Fev/2006	Jan a Fev/2005
ADMINISTRAÇÃO (VII)	1.797.000,00	1.797.000,00	251.204,50	251.204,50	88.019,3
DESPESAS CORRENTES	917.000,00	917.000,00	227.431,50	227.431,50	87.659,3
DESPESAS DE CAPITAL	880.000,00	880.000,00	23.773,00	23.773,00	360,0
PREVIDÊNCIA SOCIAL (VIII)	32.590.000,00	32.590.000,00	3.057.133,56	3.057.133,56	5.114.633,0
PESSOAL CIVIL	-	-	-	-	-
APOSENTADORIAS	21.750.000,00	21.750.000,00	2.150.054,16	2.150.054,16	3.744.618,4
PENSÕES	10.840.000,00	10.840.000,00	907.079,20	907.079,20	1.370.014,5
OUTROS BENEFÍCIOS PREVIDENCIÁRIOS	-	-	-	-	-
OUTRAS DESPESAS PREVIDENCIÁRIAS	-	-	-	-	-
CONTRIBUIÇÃO PREVIDENCIÁRIA DE APOSENTADORIA ENTRE RPPS E O RPPS	-	-	-	-	-
CONTRIBUIÇÃO PREVIDENCIÁRIA DE PENSÕES ENTRE RPPS E O RPPS	-	-	-	-	-
TOTAL DAS DESPESAS PREVIDENCIÁRIAS (IX) = (VII + VIII)	-	-	-	-	-
RESULTADO PREVIDENCIÁRIO (X) = (VI - IX)	-	-	-	-	-
TOTAL DAS DESPESAS PREVIDENCIÁRIAS (IX) = (VII+VIII)	34.387.000,00	34.387.000,00	3.308.338,06	3.308.338,06	5.202.652,3
RESULTADO PREVIDENCIÁRIO (X) = (VI - IX)	-7.797.000,00	-7.797.000,00	153.310,18	153.310,18	-5.136.912,71
SALDO DAS DISPONIBILIDADES FINANCEIRAS E INVESTIMENTOS DO RPPS			PERÍODO DE REFERÊNCIA		
		<Mês Anterior>	<Exercício>	<Exercício Anterior>	
Caixa					
Bancos Conta Movimento					
Investimentos					

Fonte: Balançotes mensais de Jan a Fev/2005 e de Jan a Fev/2006

Francisco de Assis A. Guerra
Contador Geral
CRC-PB 1910/O-9

Gervásio Bonavides M. Maia
Secretário de Finanças

Ricardo Vieira Coutinho
Prefeito

MUNICÍPIO DE JOAO PESSOA - EXECUTIVO
 RELATÓRIO RESUMIDO DE EXECUÇÃO ORÇAMENTÁRIA
 DEMONSTRATIVO DO RESULTADO NOMINAL
 ORÇAMENTOS FISCAL E DA SEGURIDADE SOCIAL
 Período de Referência: Janeiro a Fevereiro / 2006

LRP, Art. 53, Inciso III, Anexo VI

R\$ 1,00

ESPECIFICAÇÃO	SALDO		
	31/Dez/2005 (a)	31/Dez/005 (b)	28/Fev/006 (c)
DÍVIDA CONSOLIDADA (I)	208.810.039,15	208.810.039,15	208.810.039,15
DEDUÇÕES (II)	70.916.770,37	70.916.770,37	136.936.792,61
ATIVO DISPONÍVEL	74.599.132,01	74.599.132,01	124.522.523,21
HAVERES FINANCEIROS	878.971,19	878.971,19	13.301.294,91
(-) RESTOS A PAGAR PROCESSADOS	4.561.332,83	4.561.332,83	887.025,41
DÍVIDA CONSOLIDADA LÍQUIDA (III) = (I - II)	137.893.268,78	137.893.268,78	71.873.246,41
RECEITA DE PRIVATIZAÇÕES (IV)	-	-	-
PASSIVOS RECONHECIDOS (V)	43.172.235,38	43.172.235,38	47.312.637,51
DÍVIDA FISCAL LÍQUIDA (III+IV-V)	94.721.033,40	94.721.033,40	24.560.608,81

ESPECIFICAÇÃO	PERÍODO DE REFERÊNCIA	
	No Bimestre (c-b)	Até o Bimestre (c-a)
RESULTADO NOMINAL	-70.160.424,51	-70.160.424,51


DISCRIMINAÇÃO DA META FISCAL	VALOR
META DE RESULTADO NOMINAL FIXADA NO ANEXO DE METAS FISCAIS DA LDO P/ O EXERCÍCIO DE REFERÊNCIA	-39.761.424,00

REGIME PREVIDENCIÁRIO			
ESPECIFICAÇÃO	SALDO		
	Em 31 Dez 2005	Em Jan/Fev 2005	Em Jan/Fev 2006
DÍVIDA CONSOLIDADA PREVIDENCIÁRIA (VI)	-	-	-
DEDUÇÕES (VII)	666.195,39	666.195,39	3.389.774,71
ATIVO DISPONÍVEL	653.436,86	653.436,86	774.457,51
HAVERES FINANCEIROS	17.158,53	17.158,53	2.619.717,11
(-) RESTOS A PAGAR PROCESSADOS	4.400,00	4.400,00	4.400,01
DÍVIDA CONSOLIDADA LÍQUIDA PREVIDENCIÁRIA (VIII)=(VI-VII)	-666.195,39	-666.195,39	-3.389.774,71
PASSIVOS RECONHECIDOS (IX)	1.347.032,08	1.347.032,08	3.899.587,51
DÍVIDA FISCAL LÍQUIDA PREVIDENCIÁRIA (X)=(VIII-IX)	680.836,69	680.836,69	509.812,71

Fonte: Balancetes mensais de Jan/Fev 2005 e de Jan/Fev 2006


 Francisco de Assis A. Guerra
 Contador Geral
 CRC-PB 1910/O-9


 Gervásio Bonavides M. Maia
 Secretário de Finanças


 Ricardo Vieira Coutinho
 Prefeito

MUNICÍPIO DE JOAO PESSOA - EXECUTIVO
RELATÓRIO RESUMIDO DE EXECUÇÃO ORÇAMENTÁRIA
DEMONSTRATIVO DO RESULTADO PRIMÁRIO
ORÇAMENTOS FISCAL E DA SEGURIDADE SOCIAL
Período de Referência: Janeiro a Fevereiro / 2006

LRF, Art. 53, Inciso III - Anexo VII

R\$ 1,00

RECEITAS FISCAIS	PREVISÃO ATUALIZADA	RECEITAS REALIZADAS		
		No Bimestre	Jan a Fev/2006	Jan a Fev/2005
RECEITAS FISCAIS CORRENTES (I)	674.157.422,00	109.548.844,67	109.548.844,67	94.368.921,31
RECEITA TRIBUTÁRIA	127.153.200,00	28.765.095,48	28.765.095,48	22.800.360,11
RECEITA DE CONTRIBUIÇÃO	27.210.000,00	3.448.004,73	3.448.004,73	64.147,21
RECEITA PREVIDENCIÁRIA	0,00	-	-	-
OUTRAS CONTRIBUIÇÕES	27.210.000,00	3.448.004,73	3.448.004,73	64.147,21
RECEITA PATRIMONIAL LÍQUIDA	714.000,00	210.996,19	210.996,19	113.644,41
RECEITA PATRIMONIAL	7.844.000,00	1.416.840,61	1.416.840,61	505.298,51
(-) APLICAÇÕES FINANCEIRAS	7.130.000,00	1.205.844,42	1.205.844,42	391.654,01
TRANSFERÊNCIAS CORRENTES	473.243.814,00	71.075.706,53	71.075.706,53	64.907.099,91
TRANSFERÊNCIAS CORRENTES	513.353.814,00	76.921.231,94	76.921.231,94	70.512.845,51
(-) DEDUÇÕES DA RECEITA PARA O FUNDEF	-40.110.000,00	-5.845.525,41	-5.845.525,41	-5.605.745,61
DEMAIS RECEITAS CORRENTES	45.836.408,00	6.049.041,74	6.049.041,74	6.483.669,51
DÍVIDA ATIVA	15.000.000,00	2.991.669,17	2.991.669,17	3.778.928,01
DIVERSAS RECEITAS CORRENTES	30.836.408,00	3.057.372,57	3.057.372,57	2.704.741,41
RECEITAS DE CAPITAL (II)	173.336.439,00	145.402,77	145.402,77	1.005.930,21
OPERAÇÕES DE CRÉDITO (III)	50.665.642,00	59,42	59,42	-
AMORTIZAÇÃO DE EMPRÉSTIMOS (IV)	0,00	-	-	-
ALIENAÇÃO DE BENS (V)	35.000,00	-	-	-
TRANSFERÊNCIAS DE CAPITAL	122.635.797,00	145.343,35	145.343,35	1.005.930,21
CONVÊNIOS	118.635.797,00	-	-	907.824,81
OUTRAS TRANSFERÊNCIAS DE CAPITAL	4.000.000,00	145.343,35	145.343,35	98.105,41
OUTRAS RECEITAS DE CAPITAL	0,00	-	-	-
RECEITAS FISCAIS DE CAPITAL (VI) = (II-III-IV-V)	122.635.797,00	145.343,35	145.343,35	1.005.930,21
RECEITAS FISCAIS LÍQUIDAS (VII)=(I+VI)	796.793.219,00	109.694.188,02	109.694.188,02	95.374.851,51

DESPESAS FISCAIS	DOTAÇÃO ATUALIZADA	DESPESAS LIQUIDADAS		
		No Bimestre	Jan a Fev/2006	Jan a Fev/2005
DESPESAS CORRENTES (VIII)	609.374.432,00	65.308.002,33	65.308.002,33	47.018.002,21
PESSOAL E ENCARGOS SOCIAIS	289.519.776,00	34.800.083,77	34.800.083,77	20.856.924,61
JUROS E ENCARGOS DA DÍVIDA (IX)	4.369.150,00	474.783,74	474.783,74	881.528,81
OUTRAS DESPESAS CORRENTES	315.485.506,00	30.033.134,82	30.033.134,82	25.279.548,61
DESPESAS FISCAIS CORRENTES (X) = (VIII-IX)	605.005.282,00	64.833.218,59	64.833.218,59	46.136.473,31
DESPESAS DE CAPITAL (XI)	244.140.362,00	4.206.078,05	4.206.078,05	999.027,91
INVESTIMENTOS	222.996.100,00	88.931,43	88.931,43	451.868,81
INVERSÕES FINANCEIRAS	1.306.882,00	579.166,89	579.166,89	-
CONCESSÃO DE EMPRÉSTIMOS (XII)	-	-	-	-
AQUISIÇÃO DE TÍTULO DE CAPITAL JÁ INTEGRALIZADO (XIII)	-	-	-	-
DEMAIS INVERSÕES FINANCEIRAS	-	-	-	-
AMORTIZAÇÃO DA DÍVIDA (XIV)	19.837.380,00	3.537.979,73	3.537.979,73	547.159,11
DESPESAS FISCAIS DE CAPITAL (XV) = (XI-XII-XIII-XIV)	224.302.982,00	668.098,32	668.098,32	451.868,81
RESERVA DE CONTIGÊNCIA (XVI)	0,00	-	-	-

MUNICÍPIO DE JOAO PESSOA - EXECUTIVO
RELATÓRIO RESUMIDO DE EXECUÇÃO ORÇAMENTÁRIA
DEMONSTRATIVO DO RESULTADO PRIMÁRIO
ORÇAMENTOS FISCAL E DA SEGURIDADE SOCIAL
Período de Referência: Janeiro a Fevereiro / 2006

LRF, Art. 53, Inciso III - Anexo VII

R\$ 1,00

DESPESAS FISCAIS LÍQUIDAS (XVII)=(X+XV+XVI)	829.368.264,00	65.501.316,91	65.501.316,91	46.588.342,11
RESULTADO PRIMÁRIO (VII-XVII)	-32.575.045,00	44.192.871,11	44.192.871,11	48.786.509,41
SALDOS DOS EXERCÍCIOS ANTERIORES				
DISCRIMINAÇÃO DA META FISCAL			VALOR	
META DE RESULTADO NOMINAL FIXADA NO ANEXO DE METAS FISCAIS DA LDO P/ O EXERCÍCIO DE REFERÊNCIA			-39.761.424,11	

Fonte: Balançotes mensais de Jan a Fev/2005 e de Jan a Fev/2006

Francisco de Assis A. Guerra
Contador Geral
CRC-PB 1910/0-9

Gervásio Bonavides M. Maia
Secretário de Finanças

Ricardo Vieira Coutinho
Prefeito

MUNICÍPIO DE JOÃO PESSOA - EXECUTIVO
 RELATÓRIO RESUMIDO DE EXECUÇÃO ORÇAMENTÁRIA
 DEMONSTRATIVO DOS RESTOS A PAGAR POR PODER E ÓRGÃO
 ORÇAMENTOS FISCAL E DA SEGURIDADE SOCIAL
 Período de Referência: Janeiro a Fevereiro / 2006

LRF, Art. 53, Inciso V - Anexo IX

R\$ 1,00

Poder/Órgão	RESTOS A PAGAR PROCESSADOS					RESTOS A PAGAR NÃO PROCESSADOS			
	Inscritos		Cancelados	Pagos	A Pagar	Inscritos em 31 de Dezembro de 2005	Cancelados	Pagos	A Pagar
	Em Exercícios Anteriores	Em 31 de Dezembro de 2005							
EXECUTIVO	0,00	1.707.188,17	0,00	1.221.272,24	0,00	19.984.704,28	0,00	3.702.616,19	0,00
ENC. GERAIS DO MUNICÍPIO	0,00	325.550,52	0,00	184.968,58	0,00	433.554,25	0,00	62.457,15	0,00
GABINETE CIVIL	0,00	2.410,00	0,00	1.060,00	0,00	6.762,00	0,00	6.762,00	0,00
GABINETE DO PREFEITO	0,00	35.147,36	0,00	24.185,94	0,00	37.538,60	0,00	13.650,00	0,00
GABINETE DO VICE - PREFEITO	0,00	4.702,48	0,00	4.302,48	0,00	17.173,86	0,00	0,00	0,00
PROC. GERAL DO MUNICÍPIO	0,00	3.045,50	0,00	3.045,50	0,00	567,75	0,00	567,75	0,00
SEC. DA ADMINISTRAÇÃO	0,00	40.636,24	0,00	27.785,13	0,00	45.309,17	0,00	40.247,26	0,00
SEC. DAS FINANÇAS	0,00	22.990,72	0,00	5.616,45	0,00	101.408,75	0,00	46.377,03	0,00
SEC. EDUCAÇÃO	0,00	533.510,61	0,00	457.202,49	0,00	12.979.887,42	0,00	1.339.985,52	0,00
SEC. DE INFRA - ESTRUTURA	0,00	145.440,94	0,00	429,00	0,00	329.821,04	0,00	17.452,36	0,00
SEC. DO MEIO AMBIENTE	0,00	0,00	0,00	0,00	0,00	5.983,94	0,00	1.512,00	0,00
SEC. DE PLANEJAMENTO	0,00	58.253,15	0,00	74.597,91	0,00	904.578,76	0,00	99.667,00	0,00
SEC. DE SAÚDE	0,00	186.318,40	0,00	186.318,40	0,00	3.872.784,93	0,00	1.218.414,88	0,00
SEC. DESENV. E CONT. URBANO	0,00	18.292,00	0,00	8.292,00	0,00	213.677,21	0,00	24.482,35	0,00
SEC. DE TRAB. PROM. SOCIAL	0,00	250.941,46	0,00	166.830,62	0,00	767.027,80	0,00	645.848,17	0,00
SEC. DE TURISMO E ESPORTES	0,00	0,00	0,00	0,00	0,00	300,00	0,00	0,00	0,00
SUP. DA GUARDA MUNICIPAL	0,00	13,05	0,00	0,00	0,00	103.893,64	0,00	45.420,00	0,00
COORD. DO SIST. MUNIC. DE DEFESA DO CONSUMIDOR	0,00	0,00	0,00	0,00	0,00	0,00	0,00	0,00	0,00
SECRETARIA DE TRANSPARÊNCIA PÚBLICA	0,00	9.694,76	0,00	9.694,76	0,00	4.149,20	0,00	649,20	0,00
SECRETARIA DE DESENVOLVIMENTO SUSTENTÁVEL	0,00	35.004,30	0,00	31.706,30	0,00	31.675,66	0,00	11.362,55	0,00
SECRETARIA DE COMUNICAÇÃO SOCIAL	0,00	35.236,68	0,00	35.236,68	0,00	128.610,30	0,00	127.760,97	0,00
INDIRETAS	2.434,52	2.820.864,16	0,00	2.641.067,00	179.797,16	6.087.280,98	0,00	1.080.404,44	5.006.876,54
FNAS	2.434,52	113.587,57	0,00	66.387,82	47.199,75	216.134,01	0,00	19.753,72	196.380,29
FNS	0,00	2.294.068,47	0,00	2.229.422,11	64.646,36	5.274.237,00	0,00	998.515,42	4.275.721,58

R

S

MUNICÍPIO DE JOÃO PESSOA - EXECUTIVO
 RELATÓRIO RESUMIDO DE EXECUÇÃO ORÇAMENTÁRIA
 DEMONSTRATIVO DOS RESTOS A PAGAR POR PODER E ÓRGÃO
 ORÇAMENTOS FISCAL E DA SEGURIDADE SOCIAL
 Período de Referência: Janeiro a Fevereiro / 2006


LRP, Art. 53, Inciso V - Anexo IX


R\$ 1,00

Poder/Órgão	RESTOS A PAGAR PROCESSADOS					RESTOS A PAGAR NÃO PROCESSADOS			
	Inscritos		Cancelados	Pagos	A Pagar	Inscritos em 31 de Dezembro de 2005	Cancelados	Pagos	A Pagar
	Em Exercícios Anteriores	Em 31 de Dezembro de 2005							
ICV	0,00	181.509,64	0,00	158.624,69	22.884,95	0,00	0,00	0,00	0,00
IPM	0,00	4.400,00	0,00	0,00	4.400,00	0,00	0,00	0,00	0,00
PROCON	0,00	0,00	0,00	0,00	0,00	0,00	0,00	0,00	0,00
STRANS	0,00	155.440,13	0,00	155.440,13	0,00	337.319,76	0,00	32.732,52	304.587,24
FMC	0,00	0,00	0,00	0,00	0,00	0,00	0,00	0,00	0,00
FUNJOPE	0,00	40.547,38	0,00	0,00	40.547,38	219.654,78	0,00	0,00	219.654,78
EMLUR	0,00	31.310,97	0,00	31.192,25	118,72	39.935,43	0,00	29.402,78	10.532,65
LEGISLATIVO	0,00	0,00	0,00	0,00	0,00	0,00	0,00	0,00	0,00
CÂMARA MUNICIPAL	0,00	0,00	0,00	0,00	0,00	0,00	0,00	0,00	0,00
JUDICIÁRIO	0,00	0,00	0,00	0,00	0,00	0,00	0,00	0,00	0,00
MINISTÉRIO PÚBLICO	0,00	0,00	0,00	0,00	0,00	0,00	0,00	0,00	0,00
TOTAL	2.434,52	4.528.052,33	0,00	3.862.339,24	179.797,16	26.071.985,26	0,00	4.783.020,63	5.006.876,54

Fonte: Balançotes mensais de Janeiro a Fevereiro / 2006


 Francisco de Assis A. Guerra
 Contador Geral
 CRC-PE 1910/O-9


 Gervásio Bonavides M. Maia
 Secretário de Finanças


 Ricardo Vieira Coutinho
 Prefeito

MUNICÍPIO DE JOAO PESSOA - EXECUTIVO
 RELATÓRIO RESUMIDO DA EXECUÇÃO ORÇAMENTÁRIA
 DEMONSTRATIVO DAS RECEITAS E DESPESAS COM MANUTENÇÃO E DESENVOLVIMENTO DO ENSINO
 ORÇAMENTOS FISCAL E DA SEGURIDADE SOCIAL
 Período de Referência: Janeiro a Fevereiro / 2006

LEI 9.394/96, Art. 72 - Anexo X

R\$ 1,00

RECEITAS	PREVISÃO INICIAL	PREVISÃO ATUALIZADA (a)	RECEITAS REALIZADAS		
			No Bimestre	Jan a Fev/2006 (b)	% (b/a)
RECEITA RESULTANTE DE IMPOSTOS (I)	397.058.940,00	397.058.940,00	70.425.117,32	70.425.117,32	17,74
RECEITAS DE IMPOSTOS	112.558.940,00	112.558.940,00	25.781.018,03	25.781.018,03	22,90
IMPOSTOS	102.928.000,00	102.928.000,00	22.591.332,05	22.591.332,05	21,95
DÉVIDA ATIVA DOS IMPOSTOS	8.500.000,00	8.500.000,00	2.068.337,52	2.068.337,52	24,33
MULTAS, JUROS DE MORA E OUTROS ENCARGOS DE IMPOSTOS E DA DÉVIDA ATIVA DE IMPOSTOS	1.130.940,00	1.130.940,00	1.121.348,46	1.121.348,46	99,15
RECEITAS DE TRANSFERÊNCIAS CONSTITUCIONAIS E LEGAIS	284.500.000,00	284.500.000,00	44.644.099,29	44.644.099,29	15,69
COTA-PARTE DO FPM (85%)	125.800.000,00	125.800.000,00	21.099.017,80	21.099.017,80	16,77
TRANSFERÊNCIA FINANCEIRA ICMS - DEDUÇÃO - L.C. N° 87/96 (85%)	680.000,00	680.000,00	2.783,31	2.783,31	0,41
COTA-PARTE ICMS (85%)	100.300.000,00	100.300.000,00	15.888.147,14	15.888.147,14	15,84
COTA-PARTE IPI - EXPORTAÇÃO (85%)	600.000,00	600.000,00	95.380,75	95.380,75	15,90
FACILIDADE DE TRANSFERÊNCIAS DESTINADA A FORMAÇÃO DO FUNDEF (II)	40.110.000,00	40.110.000,00	5.845.525,41	5.845.525,41	14,57
COTA-PARTE ITR (100%)	10.000,00	10.000,00	2.474,35	2.474,35	24,74
COTA-PARTE IOF - CURSO (100%)	-	-	-	-	0,00
COTA-PARTE IPVA (100%)	17.000.000,00	17.000.000,00	1.710.770,53	1.710.770,53	10,06
RECEITAS VINCULADAS AO ENSINO (III)	46.300.000,00	46.300.000,00	8.410.979,81	8.410.979,81	18,17
TRANSFERÊNCIAS MULTIGOVERNAMENTAIS DO FUNDEF (IV)	45.000.000,00	45.000.000,00	8.133.736,81	8.133.736,81	18,07
TRANSFERÊNCIAS DE RECURSOS DO FUNDEF (V)	45.000.000,00	45.000.000,00	8.133.736,81	8.133.736,81	18,07
COMPLEMENTAÇÃO DA UNIÃO AO FUNDEF	-	-	-	-	0,00
COTA-PARTE CONTRIBUIÇÃO SOCIAL DO SALÁRIO-EDUCAÇÃO	-	-	-	-	0,00
TRANSFERÊNCIAS DO FPM	1.300.000,00	1.300.000,00	277.243,00	277.243,00	21,33
TRANSFERÊNCIAS DE CONVÊNIOS DESTINADOS A PROGRAMAS DE EDUCAÇÃO	-	-	-	-	0,00
RECEITA DE OPERAÇÕES DE CRÉDITO DESTINADA A EDUCAÇÃO	-	-	-	-	0,00
OUTRAS RECEITAS VINCULADAS À EDUCAÇÃO	-	-	-	-	0,00
VINCULADAS A CONTRIBUIÇÃO DO SALÁRIO - EDUCAÇÃO	-	-	-	-	0,00
TOTAL DAS RECEITAS (VI) = (I+III-IV)	403.248.940,00	403.248.940,00	72.990.571,72	72.990.571,72	18,10
DESPESAS COM ENSINO POR VINCULAÇÃO	DOTAÇÃO INICIAL	DOTAÇÃO ATUALIZADA (c)	DESPESAS LIQUIDADAS		
			No Bimestre	Jan a Fev/2006 (d)	% (d/c)
VINCULADAS AS RECEITAS RESULTANTES DE IMPOSTOS	28.575.269,00	30.575.269,00	2.769.605,27	2.769.605,27	9,06
DESPESAS COM ENSINO FUNDAMENTAL (VII)	27.023.969,00	29.013.969,00	2.762.291,03	2.762.291,03	9,52
DESPESAS COM EDUCAÇÃO INFANTIL EM CRECHES E PRÉ-ESCOLAS (VIII)	1.145.000,00	1.145.000,00	-	-	0,00
OUTRAS DESPESAS COM ENSINO	406.300,00	416.300,00	7.314,24	7.314,24	1,76
VINCULADAS AO FUNDEF, NO ENSINO FUNDAMENTAL (IX)	45.000.000,00	45.000.000,00	4.185.082,59	4.185.082,59	9,30
PAGAMENTO DOS PROFISSIONAIS DO MAGISTÉRIO (X)	27.972.000,00	27.972.000,00	4.154.085,59	4.154.085,59	14,85
OUTRAS DESPESAS DO ENSINO FUNDAMENTAL	17.028.000,00	17.028.000,00	30.997,00	30.997,00	0,18
FINANCIADAS COM RECURSOS DE OPERAÇÕES DE CRÉDITO	-	-	-	-	0,00
FINANCIADAS COM OUTROS RECURSOS VINCULADOS À EDUCAÇÃO	-	-	-	-	0,00
TOTAL DAS DESPESAS COM O ENSINO (XI)	73.575.269,00	75.575.269,00	6.954.687,86	6.954.687,86	9,20
PERDA NAS TRANSFERÊNCIAS DO FUNDEF (XII) = (II - IV)	-	-	-	-	-2.288.211,4
DEDUÇÕES DA DESPESA				VALOR	
FACILIDADE DO GANHO COMPLEMENTAÇÃO DO FUNDEF APLICADA NO EXERCÍCIO (XIII)				-2.288.211,4	
RESTOS A PAGAR INSCRITOS NO EXERCÍCIO				-	
DESPESAS COM ENSINO FUNDAMENTAL (XIV)				-	
DESPESAS COM EDUCAÇÃO INFANTIL EM CRECHES E PRÉ-ESCOLAS				-	
DESPESAS VINCULADAS AO SUPERÁVIT FINANCEIRO DO GANHO/COMPLEMENTAÇÃO DO FUNDEF DO EXERCÍCIO ANTERIOR (XV)				-	
TOTAL (XVI)				-2.288.211,4	
CONTROLE DE RESTOS A PAGAR INSCRITOS EM EXERCÍCIOS ANTERIORES VINCULADOS A EDUCAÇÃO	Aplicação Mínima em 2005 (a)	Aplicação Apurada em 2005 (b)	RESTOS A PAGAR		
			Inscritos em 31 de Dezembro de 2005	Cancelados em (g) 06	
RF DE DESPESAS COM MANUTENÇÃO E DESENVOLVIMENTO DO ENSINO	84.239.259,84	85.076.538,93	7.989.981,73	-	
RF DE DESPESAS COM ENSINO FUNDAMENTAL	-	-	-	-	
COMPENSAÇÃO DE RESTOS A PAGAR CANCELADOS				VALOR	
MANUTENÇÃO E DESENVOLVIMENTO DO ENSINO (XVII)				0,0	
ENSINO FUNDAMENTAL (XVIII)				0,0	
TOTAL DAS DESPESAS CONSIDERADAS PARA FINS DE LIMITE CONSTITUCIONAL (XIX) = [(VII+VIII+IX) - XVI]				4.659.162,2	
TABELAS DE CUMPRIMENTO DOS LIMITES CONSTITUCIONAIS				%	
MÍNIMO DE 25% DAS RECEITAS RESULTANTES DE IMPOSTOS NA MANUTENÇÃO E DESENVOLVIMENTO DO ENSINO [(XIX-XVII)/I]				6,6	
MÍNIMO DE 60% DOS RECURSOS COM MÉR NO ENSINO FUNDAMENTAL [(VII+IX+XII) - (XIII+XIV+XV+XVIII)] / (IX+25)				39,4	
MÍNIMO DE 60% DO FUNDEF NA REMUNERAÇÃO DO MAGISTÉRIO ENSINO FUNDAMENTAL (X/IV)				51,0	
SALDO FINANCEIRO DO FUNDEF				Em 31 de Dezembro de 2005	Jan a Fev/2006
				16.771.199,51	
DESPESAS COM MANUTENÇÃO E DESENVOLVIMENTO DO ENSINO POR SUBFUNÇÃO	DOTAÇÃO INICIAL	DOTAÇÃO ATUALIZADA (b)	DESPESAS LIQUIDADAS		
			No Bimestre	Jan a Fev/2006 (i)	% (i/h)
ENSINO FUNDAMENTAL	64.201.169,00	66.191.169,00	6.930.968,62	6.930.968,62	10,47

MUNICÍPIO DE JOAO PESSOA - EXECUTIVO
 RELATÓRIO RESUMIDO DA EXECUÇÃO ORÇAMENTÁRIA
 DEMONSTRATIVO DAS RECEITAS E DESPESAS COM MANUTENÇÃO E DESENVOLVIMENTO DO ENSINO
 ORÇAMENTOS FISCAL E DA SEGURIDADE SOCIAL
 Período de Referência: Janeiro a Fevereiro / 2006


LEI 9.394/96, Art. 72 - Anexo X


R\$ 1,00

ENSINO MÉDIO	0,00	0,00	0,00	0,00	0,00
ENSINO PROFISSIONAL	120.000,00	120.000,00	0,00	0,00	0,00
ENSINO SUPERIOR	0,00	0,00	0,00	0,00	0,00
EDUCAÇÃO INFANTIL	4.847.800,00	4.847.800,00	16.405,00	16.405,00	0,34
EDUCAÇÃO DE JOVENS E ADULTOS	546.300,00	556.300,00	7.314,24	7.314,24	1,33
EDUCAÇÃO ESPECIAL	0,00	0,00	0,00	0,00	0,00
OUTRAS SUBFUNÇÕES	0,00	0,00	0,00	0,00	0,00

TOTAL DAS DESPESAS	69.715.269,00	71.715.269,00	6.954.687,86	6.954.687,86	9,70
--------------------	---------------	---------------	--------------	--------------	------

FONTE: Balançotes Mensais de Janeiro a Fevereiro / 2006


Francisco de Assis A. Guerra
Contador Geral
CRC-PB 1910/O-9


Gervásio Bonavides M. Maia
Secretário de Finanças


Ricardo Vieira Coutinho
Prefeito

MUNICÍPIO DE JOAO PESSOA - EXECUTIVO
DEMONSTRATIVO SIMPLIFICADO DO RELATÓRIO RESUMIDO DA EXECUÇÃO ORÇAMENTÁRIA
ORÇAMENTO FISCAL E DA SEGURIDADE SOCIAL
Período de Referência: Janeiro a Fevereiro / 2006

LRP, art. 48 - Anexo XVII

BALANÇO ORÇAMENTÁRIO - RECEITAS		No Bimestre	Até o Bimestre	
Previsão Inicial da Receita		857.326.861,00	857.326.861,0	
Previsão Atualizada da Receita		857.526.861,00	857.526.861,0	
Receitas Realizadas		110.900.091,86	110.900.091,8	
Déficit Orçamentário		0,00	0,0	
Saldos de Exercícios Anteriores		0,00	0,0	
BALANÇO ORÇAMENTÁRIO - DESPESAS		No Bimestre	Até o Bimestre	
Dotação Inicial		857.326.861,00	857.326.861,0	
Dotação Atualizada		857.526.861,00	857.526.861,0	
Despesas Empenhadas		89.323.691,02	89.323.691,0	
Despesas Liquidadas		69.514.080,38	69.514.080,3	
Superávit Orçamentário		0,00	0,0	
DESPESAS POR FUNÇÃO/SUBFUNÇÃO		No Bimestre	Até o Bimestre	
Despesas Empenhadas		89.725.116,46	89.725.116,4	
Despesas Liquidadas		69.915.173,18	69.915.173,1	
RECEITA CORRENTE LÍQUIDA - RCL		No Bimestre	Até o Bimestre	
Receita Corrente Líquida			547.839.473,8	
RECEITAS/DESPESAS DOS REGIMES DE PREVIDÊNCIA		No Bimestre	Até o Bimestre	
Regime Geral de Previdência Social				
Receitas Previdenciárias (I)		0,00	0,0	
Despesas Previdenciárias (II)		0,00	0,0	
Resultado Previdenciário (I - II)		0,00	0,0	
Regime Próprio de Previdência Social dos Servidores Públicos				
Receitas Previdenciárias (III)		3.461.648,24	3.461.648,2	
Despesas Previdenciárias (IV)		3.308.338,06	3.308.338,0	
Resultado Previdenciário (III - IV)		153.310,18	153.310,1	
RESULTADOS NOMINAL E PRIMÁRIO		Meta Fixada no Anexo de Metas Fiscais da LDO	No Bimestre	Até o Bimestre
Resultado Nominal			-70.160.424,51	-70.160.424,5
Resultado Primário			44.192.871,11	44.192.871,1
MOVIMENTAÇÃO DOS RESTOS A PAGAR		Inscrição	Cancelamento	Pagamento
RESTOS A PAGAR PROCESSADOS				
EXECUTIVO	4.528.052,33	0,00	0,00	3.862.339,2
JUDICIÁRIO	0,00	0,00	0,00	0,0
LEGISLATIVO	0,00	0,00	0,00	0,0
MINISTÉRIO PÚBLICO	0,00	0,00	0,00	0,0
RESTOS A PAGAR NÃO PROCESSADOS				
EXECUTIVO	26.071.985,26	0,00	0,00	4.783.020,6
JUDICIÁRIO	0,00	0,00	0,00	0,0
LEGISLATIVO	0,00	0,00	0,00	0,0
MINISTÉRIO PÚBLICO	0,00	0,00	0,00	0,0
DESPESAS COM MANUTENÇÃO E DESENVOLVIMENTO DO ENSINO - MDE	Valor Apurado até o Bimestre	Mínimo a aplicar no exercício	Aplicado até o Bimestre	
Mínimo Anual de <25%> das Receitas de Impostos na Manutenção e Desenvolvimento do Ensino - MDE	4.659.162,22	25%	6,6	
Mínimo Anual de 60% das Despesas com MDE no Ensino Fundamental	6.947.373,62	60%	39,4	
Mínimo Anual de 60% do FUNDEF na Remuneração dos Prof. do Ensino Fundamental	4.154.085,59	60%	51,0	
RECEITAS DE OPERAÇÕES DE CRÉDITO E DESPESAS DE CAPITAL		Valor Apurado até o Bimestre	Saldo a Realizar	
Receita de Operação de Crédito		-	-	
Despesa de Capital Líquida		-	-	
PROJEÇÃO ATUARIAL DOS REGIMES DE PREVIDÊNCIA	Exercício	10º Exercício	20º Exercício	

A R P


MUNICÍPIO DE JOÃO PESSOA - EXECUTIVO
 DEMONSTRATIVO SIMPLIFICADO DO RELATÓRIO RESUMIDO DA EXECUÇÃO ORÇAMENTÁRIA
 ORÇAMENTO FISCAL E DA SEGURIDADE SOCIAL
 Período de Referência: Janeiro a Fevereiro / 2006

LRP, art. 48 - Anexo XVII


R\$ 1,00

Regime Geral de Previdência Social			
Receitas Previdenciárias (I)	-	-	-
Despesas Previdenciárias (II)	-	-	-
Resultado Previdenciário (I - II)	-	-	-
Regime Próprio de Previdência Social dos Servidores Públicos			
Repasse da Contribuição Patronal (III)	-	-	-
Receitas Previdenciárias (IV)	-	-	-
Despesas Previdenciárias (V)	-	-	-
Resultado Previdenciário (IV - V)	-	-	-
Repasse Recebido para Cobertura de Déficit do RPPS (VI)	-	-	-
RECEITA DA ALIENAÇÃO DE ATIVOS E APLICAÇÃO DOS RECURSOS		Valor Apurado até o Bimestre	Saldo a Realizar
Receita de Capital Resultante da Alienação de Ativos		-	-
Aplicação dos Recursos da Alienação de Ativos		-	-
DESPESAS COM AÇÕES E SERVIÇOS PÚBLICOS DE SAÚDE	Valor Apurado até o Bimestre	Mínimo a aplicar no exercício	Aplicado até o Bimestre
Despesas Próprias com Ações e Serviços Públicos de Saúde	4.383.649,69	15%	6,2

Fonte: RMO's de Janeiro a Fevereiro / 2006


 Francisco de Assis A. Guerra
 Contador Geral
 CRC-PB 1910/O-9


 Gervásio Bonavides M. Maia
 Secretário de Finanças


 Ricardo Vieira Coutinho
 Prefeito

Atenção

O consumidor deve ler atentamente as cláusulas dos contratos e exigir que o produto tenha validade

Defenda os seus direitos!

0800 83 2015



PROCON
 SISTEMA MUNICIPAL DE DEFESA DO CONSUMIDOR

15 anos do Código do Consumidor



*Cidade
 limpa
 é vida
 saudável*



Prefeitura de

JOÃO PESSOA