



Estado da Paraíba  
Prefeitura Municipal de João Pessoa

Edição Especial

# SEMANÁRIO OFICIAL

João Pessoa, 27 de janeiro de 2012 \* nº ESPECIAL \* Pág. 001/09



ESTADO DA PARAIBA  
PREFEITURA MUNICIPAL DE JOÃO PESSOA  
SECRETARIA DAS FINANÇAS  
DIRETORIA DE CONTABILIDADE GERAL DO MUNICÍPIO

## RREO

### 6º BIMESTRE NOVEMBRO/DEZEMBRO

## 2011

### Relatório Resumido de Execução Orçamentária

Conf: Lei de Responsabilidade Fiscal  
Lei Complementar nº 101 de 04/05/2000

MUNICÍPIO DE JOAO PESSOA - EXECUTIVO  
RELATORIO RESUMIDO DA EXECUÇÃO ORÇAMENTARIA  
BALANÇO ORÇAMENTÁRIO  
ORÇAMENTOS FISCAL E DA SEGURIDADE SOCIAL  
Período de Referência: Novembro a Dezembro / 2011

R\$ 1,00

LRF, Art. 52, inciso I, alíneas 'a' e 'b' do inciso II e § 1º - Anexo I

Receitas	Previsão Inicial	Previsão Atualizada (a)	Receitas Realizadas				Saldo a Realizar (a-c)
			No Bimestre (b)	% (b/a)	Até o Bimestre (c)	% (c/a)	
RECEITAS (EXCETO INTRA-ORÇAMENTÁRIAS) (I)	1.370.971.599,00	1.464.234.225,10	241.565.827,74	16,50%	1.275.126.616,90	87,08%	189.107.608,20
RECEITAS CORRENTES	1.330.762.715,00	1.407.167.174,47	253.465.160,33	18,01%	1.331.289.336,61	94,61%	75.877.837,86
RECEITAS TRIBUTÁRIAS	247.341.560,00	255.278.352,03	55.734.438,87	21,83%	263.008.122,27	103,03%	-7.729.770,24
IMPOSTOS	215.246.826,00	222.806.542,95	52.971.972,77	23,77%	238.530.098,97	107,06%	-15.723.556,02
TAXAS	32.094.734,00	32.471.809,08	2.762.466,10	8,51%	24.478.023,30	75,38%	7.993.785,78
CONTRIBUIÇÃO DE MELHORIA	-	-	-	0,00%	-	0,00%	-
RECEITAS DE CONTRIBUIÇÕES	39.226.438,00	43.182.063,45	8.638.229,35	20,00%	49.432.911,26	114,48%	-6.250.847,81
CONTRIBUIÇÕES SOCIAIS	22.475.000,00	22.475.000,00	5.045.348,29	22,45%	26.208.891,07	116,61%	-3.733.891,07
CONTRIBUIÇÕES ECONÔMICAS	16.751.438,00	20.707.063,45	3.592.881,06	17,35%	23.224.020,19	112,16%	-2.516.956,74
RECEITA PATRIMONIAL	24.783.991,00	24.783.991,00	5.252.795,38	21,19%	31.924.555,21	128,81%	-7.140.564,21
RECEITAS IMOBILIÁRIAS	-	-	1.458,00	0,00%	20.133,00	0,00%	-20.133,00
RECEITAS DE VALORES MOBILIÁRIOS	-	-	-	0,00%	-	0,00%	-
RECEITAS DE CONCESSÕES E PERMISSÕES	-	-	-	0,00%	-	0,00%	-
COMPENSAÇÕES FINANCEIRAS	-	-	-	0,00%	-	0,00%	-
OUTRAS RECEITAS PATRIMONIAIS	24.783.991,00	24.783.991,00	5.251.337,38	21,19%	31.904.422,21	128,73%	-7.120.431,21
RECEITA AGROPECUÁRIA	-	-	-	0,00%	-	0,00%	-
RECEITA DE PRODUÇÃO VEGETAL	-	-	-	0,00%	-	0,00%	-
RECEITA DA PRODUÇÃO ANIMAL E DERIVADOS	-	-	-	0,00%	-	0,00%	-
OUTRAS RECEITAS AGROPECUÁRIAS	-	-	-	0,00%	-	0,00%	-
RECEITA INDUSTRIAL	-	-	-	0,00%	-	0,00%	-
RECEITA DA INDÚSTRIA EXTRATIVA MINERAL	-	-	-	0,00%	-	0,00%	-
RECEITA DA INDÚSTRIA DE TRANSFORMAÇÃO	-	-	-	0,00%	-	0,00%	-
RECEITA DA INDÚSTRIA DE CONSTRUÇÃO	-	-	-	0,00%	-	0,00%	-
RECEITA DE SERVIÇOS	14.434.071,00	14.434.071,00	2.748.506,39	19,04%	10.482.985,16	72,63%	3.951.085,84
RECEITA DE SERVIÇOS	14.434.071,00	14.434.071,00	2.748.506,39	19,04%	10.482.985,16	72,63%	3.951.085,84
TRANSFERÊNCIAS CORRENTES	933.208.453,00	997.191.283,71	175.609.137,79	17,61%	940.291.720,89	94,29%	56.899.562,82
TRANSFERÊNCIAS INTERGOVERNAMENTAIS	866.711.952,00	927.896.964,99	174.235.739,99	18,78%	925.672.274,03	99,76%	2.224.690,96
TRANSFERÊNCIAS DE INSTITUIÇÕES PRIVADAS	-	-	-	0,00%	-	0,00%	-
TRANSFERÊNCIAS DO EXTERIOR	-	-	-	0,00%	-	0,00%	-
TRANSFERÊNCIAS DE PESSOAS	-	-	-	0,00%	-	0,00%	-
TRANSFERÊNCIAS DE CONVÊNIOS	66.496.501,00	69.294.318,72	1.373.397,80	1,98%	14.619.446,86	21,10%	54.674.871,86
TRANSFERÊNCIAS PARA O COMBATE A FOME	-	-	-	0,00%	-	0,00%	-
OUTRAS RECEITAS CORRENTES	71.768.202,00	72.297.413,28	5.482.052,55	7,58%	36.149.041,82	50,00%	36.148.371,46
MULTAS E JUROS DE MORA	14.124.586,00	14.653.797,28	1.616.801,96	11,03%	11.584.399,58	79,05%	3.069.397,70
INDENIZAÇÕES E RESTITUIÇÕES	74.824,00	74.824,00	-5.699,86	-7,62%	146.095,04	195,25%	-71.271,04
RECEITA DA DÍVIDA ATIVA	19.897.125,00	19.897.125,00	2.262.659,68	11,37%	15.049.324,90	75,64%	4.847.800,10
RECEITAS CORRENTES DIVERSAS	37.671.667,00	37.671.667,00	1.608.290,77	4,27%	9.369.222,30	24,87%	28.302.444,70
RECEITAS DE CAPITAL	135.416.399,00	152.274.565,63	6.287.347,40	4,13%	40.874.669,54	26,84%	111.399.896,09
OPERAÇÕES DE CRÉDITO	21.043.900,00	21.043.900,00	991.282,74	4,71%	7.757.766,76	36,86%	13.286.133,24
OPERAÇÕES DE CRÉDITOS INTERNAS	20.793.900,00	20.793.900,00	991.282,74	4,77%	7.757.766,76	37,31%	13.036.133,24
OPERAÇÕES DE CRÉDITO EXTERNAS	250.000,00	250.000,00	-	0,00%	-	0,00%	250.000,00
ALIENAÇÃO DE BENS	25.000,00	25.000,00	-	0,00%	50.232,80	200,93%	-25.232,80
ALIENAÇÃO DE BENS MÓVEIS	25.000,00	25.000,00	-	0,00%	50.232,80	200,93%	-25.232,80
ALIENAÇÃO DE BENS IMÓVEIS	-	-	-	0,00%	-	0,00%	-
AMORTIZAÇÕES DE EMPRÉSTIMOS	-	-	-	0,00%	-	0,00%	-
AMORTIZAÇÕES DE EMPRÉSTIMOS	-	-	-	0,00%	-	0,00%	-
TRANSFERÊNCIAS DE CAPITAL	114.347.499,00	131.205.665,63	5.296.064,66	4,04%	33.066.669,98	25,20%	98.138.995,65
TRANSFERÊNCIAS INTERGOVERNAMENTAIS	-	-	-	0,00%	-	0,00%	-
TRANSFERÊNCIAS DE INSTITUIÇÕES PRIVADAS	-	-	-	0,00%	-	0,00%	-
TRANSFERÊNCIAS DO EXTERIOR	-	-	-	0,00%	-	0,00%	-
TRANSFERÊNCIAS DE PESSOAS	-	-	-	0,00%	-	0,00%	-
TRANSFERÊNCIAS DE CONVÊNIOS	114.347.499,00	131.205.665,63	5.296.064,66	4,04%	33.066.669,98	25,20%	98.138.995,65
TRANSFERÊNCIAS DE OUTRAS INSTIT. PÚBLICAS	-	-	-	0,00%	-	0,00%	-
OUTRAS RECEITAS DE CAPITAL	-	-	-	0,00%	-	0,00%	-
INTEGRALIZAÇÃO DO CAPITAL SOCIAL	-	-	-	0,00%	-	0,00%	-
DIV. ATIVA PROV. DA AMORTIZ. EMP. E FINANC.	-	-	-	0,00%	-	0,00%	-
RECEITAS DE CAPITAL DIVERSAS	-	-	-	0,00%	-	0,00%	-
DEDUÇÃO DA RECEITA	-95.207.515,00	-95.207.515,00	-18.186.679,99	19,10%	-97.037.389,25	101,92%	1.829.874,25
DEDUÇÃO DA RECEITA PARA FORMAÇÃO DO FUNDEB	-95.207.515,00	-95.207.515,00	-18.186.679,99	19,10%	-97.037.389,25	101,92%	1.829.874,25
RECEITAS (INTRA-ORÇAMENTÁRIAS) (II)	43.220.000,00	43.220.000,00	6.680.415,78	15,46%	37.260.372,45	86,21%	5.959.627,55
RECEITAS DE CONTRIBUIÇÃO	43.220.000,00	43.220.000,00	6.680.415,78	15,46%	37.260.372,45	86,21%	5.959.627,55
CONTRIBUIÇÕES SOCIAIS	43.220.000,00	43.220.000,00	6.680.415,78	15,46%	37.260.372,45	86,21%	5.959.627,55
<b>SUBTOTAL DAS RECEITAS (III) = (I + II)</b>	<b>1.414.191.599,00</b>	<b>1.507.454.225,10</b>	<b>248.246.243,52</b>	<b>16,47%</b>	<b>1.312.386.989,35</b>	<b>87,06%</b>	<b>195.067.235,75</b>



Estado da Paraíba  
Prefeitura Municipal de João Pessoa

Prefeito - José Luciano Agra de Oliveira

Secretário de Gestão Governamental Articulação Política - Carlos Marques Dunga Junior

Secretário de Administração - Laura Maria de Farias Barbosa

# SEMANÁRIO OFICIAL

Coordenação Gráfica - Romildo Lourenço da Silva

Agente de Registros e Publicações - Orleide Maria de O. Leão

Designer Gráfico - Emilson Cardoso / Eduardo Gonçalves / Vitor Luiz

Chefe da Unidade de Atos - Eli Coutinho

Unidade de Atos Oficiais - Secretaria de Governo e Articulação Política  
Praça Pedro Américo, 70 Cep: 58.010-340 - Pabx: 83 3218.9765 - Fax 83 3218.9766  
semanariojp@gmail.com

Órgão Oficial da Prefeitura Municipal de João Pessoa - Criado pela Lei Municipal n° 617, de 21 de agosto de 1964

Impresso no Serviço de Reprodução Gráfica - Centro Administrativo Municipal

Rua Diógenes Chianca, 1777 - Água Fria - Cep: 58.053-900 - Fone: 3128.9038 - e-mail: sead@joaopessoa.pb.gov.br



COMPENSAÇÃO FINANÇ. MENSAL SALÁRIO PESSOAL	338.749,96	460.185,21	606.807,25	464.514,66	626.596,42	-	406.061,37	976.393,67	586.138,44	588.010,94	503.198,31	813.832,23	6.370.488,44	5.000.000,00
INDENIZ. DE DANOS PELA FORMAÇÃO DO PESSOAL	8.323.323,06	7.591.917,90	9.027.442,13	7.322.627,13	9.525.640,18	7.962.897,24	7.422.091,10	8.026.969,00	6.778.182,60	6.869.819,32	9.156.237,81	9.030.442,18	97.037.389,25	95.207.515,00
CONTABILIDADE P/ PESSOAL	-	-	-	-	-	-	-	-	-	-	-	-	-	-
PIB	-	-	-	-	-	-	-	-	-	-	-	-	-	-
PIB	-	-	-	-	-	-	-	-	-	-	-	-	-	-
Receita Corrente Líquida (1-11)	92.506.187,33	114.448.447,59	104.036.129,93	95.257.827,14	100.216.415,59	105.106.158,14	87.005.598,48	100.208.675,11	93.730.048,15	85.408.316,37	103.602.058,03	126.660.516,75	1.208.186.378,61	1.289.584.659,47

Fonte: Balançonet Mensais de Jan/11 a Dez/2011





José Luciano Aguiar de Oliveira  
 Prefeito

Aldo Cavalcanti Prestes  
 Secretário de Finanças

Rosário F. L. Montenegro Cabral  
 Contadora Geral  
 CRC 8414/O-2

MUNICÍPIO DE JOÃO PESSOA - EXECUTIVO  
 RELATÓRIO RESUMIDO DA EXECUÇÃO ORÇAMENTÁRIA  
**DEMONSTRATIVO DA EXECUÇÃO DAS DESPESAS POR FUNÇÃO/SUBFUNÇÃO**  
 ORÇAMENTOS FISCAL E DA SEGURIDADE SOCIAL  
 Período de Referência: Novembro a Dezembro / 2011

LRP, Art. 52, inciso II, alínea 'c' - Anexo II

R\$ 1,00

Função/Subfunção	Dotação Inicial	Dotação Atualizada (a)	Despesas Empenhadas		Despesas Liquidadas		%	%	Saldo a Liquidar (a-b)
			No Bimestre	Até o Bimestre	No Bimestre	Até o Bimestre (b)			
DESPESAS (EXCETO INTRA-ORÇAMENTÁRIAS) (1)	1.414.191.599,00	1.618.945.210,05	279.107.651,28	1.379.565.979,44	320.396.061,57	1.249.155.072,05	50,00	77,16%	369.790.138,00
LEGISLATIVA	29.610.000,00	29.943.321,77	10.790.806,83	29.692.486,80	10.790.806,83	29.692.486,80	1,19	99,16%	250.834,97
031-AÇÃO LEGISLATIVA	4.200.000,00	4.307.354,37	1.308.042,30	4.132.421,83	1.308.042,30	4.132.421,83	0,17	95,94%	174.932,54
122-ADMINISTRAÇÃO GERAL	20.441.612,00	21.640.608,68	7.829.262,73	21.567.162,55	7.829.262,73	21.567.162,55	0,86	99,66%	73.446,13
126-TECNOLOGIA DA INFORMAÇÃO	40.000,00	0,02	-	-	-	-	0,00	0,00%	0,02
131-COMUNICAÇÃO SOCIAL	2.140.000,00	1.234.201,03	586.055,25	1.231.744,75	586.055,25	1.231.744,75	0,05	99,80%	2.456,28
272-PROVIDÊNCIA DO REGIME ESTATUTÁRIO	2.788.388,00	2.761.157,67	1.067.446,55	2.761.157,67	1.067.446,55	2.761.157,67	0,11	100,00%	-
JUDICIÁRIA	3.652.156,00	3.322.900,00	2.503.846,12	2.802.191,14	2.508.732,48	2.799.256,63	0,11	84,24%	523.643,37
122-ADMINISTRAÇÃO GERAL	80.000,00	3.000,00	-3.780,00	2.881,00	1.000,00	2.881,00	0,00	96,03%	119,00
062-DEP. INTER. PUB. PROC. JUDICIÁRIO	259.000,00	219.000,00	9.000,00	78.720,00	6.600,00	76.320,00	0,00	34,85%	142.680,00
126-TECNOLOGIA DA INFORMAÇÃO	200.000,00	99.200,00	23.079,00	83.675,00	23.079,00	83.675,00	0,00	84,35%	15.525,00
128-FORMAÇÃO DE RECURSOS HUMANOS	213.156,00	101.700,00	15.732,00	82.502,00	15.732,00	82.502,00	0,00	81,12%	19.198,00
846-OUTROS ENCARGOS ESPECIAIS	2.900.000,00	2.900.000,00	2.459.815,12	2.554.413,14	2.462.321,48	2.553.878,63	0,10	88,06%	346.121,37
ESSENCIAL A JUSTIÇA	100.000,00	-	-	-	-	-	0,00	0,00%	-
TURISMO	100.000,00	-	-	-	-	-	0,00	0,00%	-
ADMINISTRAÇÃO	190.641.166,00	182.334.709,97	29.416.906,91	171.411.984,60	35.694.120,33	163.754.920,37	6,55	89,81%	18.579.789,60
129-ADMINISTRAÇÃO DE RECEITAS	22.045.231,00	29.386.626,34	6.074.266,40	25.511.057,60	5.180.852,29	23.771.235,88	0,95	80,89%	5.615.390,46
123-ADMINISTRAÇÃO FINANCEIRA	2.833.249,00	2.155.549,00	466.557,63	2.089.232,67	636.455,44	2.063.399,43	0,08	95,73%	92.149,57
122-ADMINISTRAÇÃO GERAL	142.470.876,00	132.039.643,20	20.885.114,41	127.116.082,09	26.387.632,51	124.067.346,17	4,97	93,96%	7.972.297,03
131-COMUNICAÇÃO SOCIAL	565.500,00	12.680,00	3.290,00	10.460,00	210,00	7.380,00	0,00	58,20%	5.300,00
124-CONTROLE INTERNO	15.000,00	11.000,00	-	780,00	-	780,00	0,00	7,09%	10.220,00
421-CUSTÓDIA E REINTEGRAÇÃO SOCIAL	-	-	-	-	-	-	0,00	0,00%	-
513-IMPONIBILIDADE	100.000,00	60.000,00	11.628,00	51.550,00	11.628,00	51.550,00	0,00	85,92%	8.450,00
128-FORMAÇÃO DE RECURSOS HUMANOS	2.387.100,00	854.844,20	133.681,64	789.739,52	256.548,29	781.363,67	0,03	91,40%	73.480,53
183-INFORMAÇÃO E INTELIGÊNCIA	-	-	-	-	-	-	0,00	0,00%	-
121-PLANEJAMENTO E ORÇAMENTO	319.000,00	672.900,00	214.545,44	471.631,19	282.842,52	464.631,29	0,02	69,05%	208.268,71
126-TECNOLOGIA DA INFORMAÇÃO	15.353.022,00	11.841.964,00	618.324,28	10.224.089,66	1.972.451,73	7.457.462,49	0,30	62,97%	4.384.501,51
062-DEP. INTER. PUB. PROC. JUDICIÁRIO	-	-	-	-	-	-	0,00	0,00%	-
302-ASSISTÊNCIA HOSPITALAR E AMBULATORIAL	2.000,00	2.000,00	-	-	-	-	0,00	0,00%	2.000,00
131-PROTEÇÃO E BENEFÍCIOS AO TRABALHADOR	3.376.180,00	3.952.366,25	711.833,28	3.916.452,12	711.833,28	3.916.452,12	0,16	99,99%	35.914,13
846-OUTROS ENCARGOS ESPECIAIS	109.475,00	6.170,13	-	6.170,13	-	6.170,13	0,00	100,00%	-
695 - TURISMO	1.064.553,00	1.338.966,85	297.665,83	1.224.739,62	253.666,27	1.167.149,19	0,05	87,17%	171.817,66
SEGURANÇA PÚBLICA	7.624.095,00	8.359.718,77	1.588.522,44	8.080.363,55	1.573.814,12	8.042.324,55	0,32	96,20%	317.394,22
122-ADMINISTRAÇÃO GERAL	6.845.095,00	7.949.718,77	1.588.522,44	7.825.974,45	1.573.814,12	7.790.615,45	0,31	98,00%	159.103,32
128-FORMAÇÃO DE RECURSOS HUMANOS	90.000,00	10.000,00	-	4.820,00	-	4.820,00	0,00	48,20%	5.180,00
181-POLICIAMENTO	585.000,00	400.000,00	-	249.569,10	-	246.889,10	0,01	61,72%	153.110,90
062-DEP. INTER. PUB. PROC. JUDICIÁRIO	-	-	-	-	-	-	0,00	0,00%	-
723-TELECOMUNICAÇÕES	4.000,00	-	-	-	-	-	0,00	0,00%	-
451 - INFRA - ESTRUTURA URBANA	100.000,00	-	-	-	-	-	0,00	0,00%	-
ASSISTÊNCIA SOCIAL	30.225.673,00	32.026.534,12	4.601.290,31	21.967.479,69	5.309.921,79	20.089.054,70	0,80	62,73%	11.937.479,42
122-ADMINISTRAÇÃO GERAL	7.058.609,00	6.503.888,15	1.876.964,90	8.491.873,96	1.876.964,90	8.491.873,96	0,34	99,86%	12.014,19
306-ALIMENTAÇÃO E NUTRIÇÃO	-	-	-	-	-	-	0,00	0,00%	-
243-ASS. A CRIANÇA E AO ADOLESCENTE	8.985.300,00	9.139.915,97	1.397.953,77	5.544.157,28	1.670.113,84	5.101.636,70	0,20	55,82%	4.038.279,27
242-ASS. AO PORTADOR DE DEFICIÊNCIA	619.000,00	497.690,00	173.069,24	428.549,01	161.090,53	385.486,35	0,02	77,46%	112.203,65
241-ASSISTÊNCIA AO IDOSO	573.000,00	277.710,00	125.358,59	212.330,62	35.086,97	118.940,72	0,00	42,83%	158.769,28
244-ASSISTÊNCIA COMUNITÁRIA	12.142.264,00	12.588.830,00	1.079.203,81	6.991.253,03	1.554.256,51	5.691.801,18	0,23	45,21%	6.897.028,82
182-DEPESA CIVIL	368.000,00	571.000,00	4.740,00	212.515,79	-	212.515,79	0,01	37,22%	358.484,21
272-PROVIDÊNCIA DO REGIME ESTATUTÁRIO	-	-	-	-	-	-	0,00	0,00%	-
302-ASSISTÊNCIA HOSPITALAR E AMBULATORIAL	-	-	-	-	-	-	0,00	0,00%	-

LRP, Art. 52, inciso II, alínea 'c' - Anexo II

R\$ 1,00

Função/Subfunção	Dotação Inicial	Dotação Atualizada (a)	Despesas Empenhadas		Despesas Liquidadas		%	%	Saldo a Liquidar (a-b)
			No Bimestre	Até o Bimestre	No Bimestre	Até o Bimestre (b)			
422-DIREITOS INDIVIDUAIS, COLETIVOS E DIFUSOS	479.500,00	447.500,00	-56.000,00	86.800,00	-	86.800,00	0,00	19,40%	360.700,00
PROVIDÊNCIA SOCIAL	86.040.151,00	100.482.394,61	21.989.676,39	100.292.083,33	21.502.720,77	99.421.842,67	3,98	98,94%	1.060.551,94
122-ADMINISTRAÇÃO GERAL	4.173.000,00	6.945.228,00	2.049.761,97	6.861.363,57	1.441.560,57	5.991.122,91	0,24	86,26%	954.105,09
241-ASSISTÊNCIA AO IDOSO	-	-	-	-	-	-	0,00	0,00%	-
128-FORMAÇÃO DE RECURSOS HUMANOS	-	-	-	-	-	-	0,00	0,00%	-
272-PROVIDÊNCIA DO REGIME ESTATUTÁRIO	78.011.050,00	88.259.350,00	18.255.209,02	88.238.051,46	18.274.128,54	88.238.051,46	3,53	99,98%	21.298,54
846-OUTROS ENCARGOS ESPECIAIS	130.000,00	15.112,00	-	14.473,15	10.000,00	14.473,15	0,00	95,77%	638,85
271-PROVIDÊNCIA BÁSICA	3.488.101,00	5.167.258,61	1.742.118,08	5.082.749,31	1.752.802,08	5.082.749,31	0,20	98,36%	84.509,30
302-ASSISTÊNCIA HOSPITALAR E AMBULATORIAL	238.000,00	95.446,00	-57.412,68	95.445,84	24.229,58	95.445,84	0,00	100,00%	0,16
SÁUDE	438.596.345,00	555.187.270,83	96.452.597,81	496.597.655,35	117.050.012,86	441.193.932,09	17,66	79,47%	113.993.338,74
122-ADMINISTRAÇÃO GERAL	81.108.961,00	118.985.301,46	25.299.288,48	116.414.638,38	26.162.881,52	113.349.678,72	4,54	95,26%	5.635.622,74
306-ALIMENTAÇÃO E NUTRIÇÃO	254.000,00	-	-	-	-	-	0,00	0,00%	-
243-ASS. A CRIANÇA E AO ADOLESCENTE	-	-	-	-	-	-	0,00	0,00%	-
242-ASS. AO PORTADOR DE DEFICIÊNCIA	-	-	-	-	-	-	0,00	0,00%	-
302-ASS. HOSPITALAR E AMBULAT.	240.591.139,00	292.418.872,13	50.145.517,47	252.948.168,25	63.276.822,20	210.680.026,30	8,43	72,05%	81.738.845,83
301-ATENÇÃO BÁSICA	75.014.613,00	96.740.375,72	17.288.442,35	87.272.325,66	21.948.441,15	79.219.144,31	3,17	81,89%	17.521.231,41
124-CONTROLE INTERNO	489.000,00	438.234,84	-2,14	213.360,61	107.834,53	190.028,51	0,01	43,36%	248.206,33
128-FORMAÇÃO DE RECURSOS HUMANOS	3.256.310,00	485.902,32	22.605,22	96.242,85	26.848,16	85.657,20	0,00	17,63%	2.404.253,32
303-SUPORTE FISIOLÓGICO/TERAPÊUTICO	6.592.000,00	6.555.178,52	54.297,73	3.856.920,91	619.391,91	2.812.350,15	0,11	42,90%	3.742.828,37
305-VIGILÂNCIA EPIDEMIOLÓGICA	2.446.078,00	4.636.278,34	507.439,99	4.119.667,52	1.289.577,28	3.759.982,22	0,15	81,10%	876.296,12
304-VIGILÂNCIA SANITÁRIA	1.602.700,00	1.413.590,70	23.748,89	643.430,45	165.250,52	613.981,76	0,		

272-PROVIDÊNCIA DO REGIME ESTADUÁRIO	-	-	-	-	-	-	-	0,00	0,00%	-
331-PROTEÇÃO E BENEFÍCIOS AO TRABALHADOR	1.374.000,00	423.913,23	28.367,97	336.400,50	90.551,89	268.283,83	0,01	63,29%	155.629,40	
452-CONTROLE AMBIENTAL	2.933.000,00	3.995.441,00	635.602,38	1.734.952,86	662.107,58	3.702.768,54	0,15	92,67%	292.672,46	
846-OUTROS ENCARGOS ESPECIAIS	450.000,00	350.000,00	545,00	325.554,43	545,00	325.554,43	0,01	93,02%	24.445,57	
126-TECNOLOGIA DA INFORMAÇÃO	55.000,00	-	-	-	-	-	0,00	0,00%	-	
361-ENSINO FUNDAMENTAL	-	-	-	-	-	-	0,00	0,00%	-	
363-ENSINO PROFISSIONAL	-	-	-	-	-	-	0,00	0,00%	-	
694-SERVIÇOS FINANCEIROS	18.000.000,00	20.034.000,00	121.103,93	18.852.764,49	208.697,18	18.852.764,49	0,75	94,10%	1.181.235,51	
TRABALHO	24.687.298,00	27.203.371,17	233.695,39	11.705.063,74	573.399,33	7.527.403,95	0,30	27,67%	19.675.967,22	
333-EMPREGABILIDADE	24.397.122,00	27.070.195,17	228.315,26	11.694.891,61	568.019,20	7.517.231,82	0,30	27,77%	19.552.963,35	
128-FORMAÇÃO DE RECURSOS HUMANOS	53.000,00	53.000,00	3.263,33	8.055,33	3.263,33	8.055,33	0,00	15,20%	44.944,67	
331 - PROTEÇÃO E BENEF. AO TRABALHADOR	125.176,00	30.176,00	-	-	-	-	0,00	0,00%	30.176,00	
691 - PROMOÇÃO COMERCIAL	62.000,00	-	-	-	-	-	0,00	4,23%	47.883,20	
122-ADMINISTRAÇÃO GERAL	50.000,00	-	2.116,80	2.116,80	-	2.116,80	0,00	4,23%	47.883,20	
EDUCAÇÃO	235.382.328,00	272.621.652,12	61.116.995,40	256.263.614,53	61.419.508,37	234.298.425,84	0,00	0,00%	38.323.226,28	
123-ADMINISTRAÇÃO FINANCEIRA	-	-	-	-	-	-	0,00	0,00%	-	
122-ADMINISTRAÇÃO GERAL	9.569.500,00	5.818.003,88	307.126,42	3.170.123,51	1.053.883,85	2.854.274,92	0,11	49,04%	2.963.728,96	
306-ALIMENTAÇÃO E NUTRIÇÃO	9.660.000,00	13.358.031,00	2.248.517,00	12.467.700,18	4.010.832,55	10.024.455,75	0,40	75,04%	3.333.575,25	
243-ASS. A CRIANÇA E AO ADOLESCENTE	355.000,00	1.338.000,00	850,00	1.336.045,00	1.192.937,30	1.335.500,00	0,05	99,81%	2.500,00	
302-ASS. HOSPITALAR E AMBULAT.	-	-	-	-	-	-	0,00	0,00%	-	
812-DESPORTO COMUNITÁRIO	555.000,00	1.891.619,00	215.836,23	641.704,03	527.956,23	641.704,03	0,03	33,92%	1.249.914,97	

LRF, Art. 52, inciso II, alínea 'c' - Anexo II

R\$ 1,00

Função/Subfunção	Dotação Inicial	Dotação Atualizada (a)	Despesas Empenhadas		Despesas Liquidadas		%	%	Saldo a Liquidar (a-b)
			No Bimestre	Até o Bimestre	No Bimestre	Até o Bimestre (b)			
344-EDUCAÇÃO DE JOVENS E ADULTOS	4.560.000,00	4.397.755,00	706.211,79	4.345.282,52	1.128.322,97	4.342.887,10	0,17	98,75%	54.867,90
347-EDUCAÇÃO ESPECIAL	850.000,00	665.969,00	-32.250,60	38.640,60	-	38.640,60	0,00	5,80%	627.328,40
365-EDUCAÇÃO INFANTIL	3.850.000,00	6.476.978,00	1.702.762,51	5.650.894,46	1.401.244,34	3.876.810,12	0,16	59,86%	2.600.167,88
361-ENSINO FUNDAMENTAL	190.980.828,00	232.001.271,24	55.880.285,05	228.093.182,67	52.027.657,62	210.736.114,06	8,44	90,83%	21.265.157,18
128-FORMAÇÃO DE RECURSOS HUMANOS	-	-	-	-	-	-	0,00	0,00%	-
363-ENSINO PROFISSIONAL	-	-	-	-	-	-	0,00	0,00%	-
391-PATRIMÔNIO HISTÓRICO, ARTÍSTICO E ARQUEOLÓGICO	125.000,00	188.402,00	20.520,00	187.083,04	56.891,70	182.780,74	0,01	97,02%	5.621,26
392-DIFUSÃO CULTURAL	8.940.000,00	5.382.623,00	64.837,00	327.298,52	15.281,81	259.598,52	0,01	4,82%	5.123.024,48
422-DIREITOS INDIVIDUAIS, COLETIVOS E DIFUSOS	20.000,00	20.000,00	2.300,00	5.660,00	4.500,00	5.660,00	0,00	28,30%	14.340,00
126 - TECNOLOGIA DA INFORMAÇÃO	-	-	-	-	-	-	0,00	0,00%	-
451 - INFRA-ESTRUTURA URBANA	-	-	-	-	-	-	0,00	0,00%	-
573 - DIFUSÃO DO COMERC. CIENT. E TECNOLÓGICO	5.917.000,00	1.083.000,00	-	-	-	-	0,00	0,00%	1.083.000,00
CULTURA	20.001.770,00	16.437.643,65	3.010.698,52	12.540.455,64	2.021.497,19	9.828.051,80	0,39	59,79%	6.609.591,85
122-ADMINISTRAÇÃO GERAL	710.000,00	10.000,00	327,00	2.943,00	1.199,00	-	0,00	11,99%	8.801,00
392-DIFUSÃO CULTURAL	18.499.770,00	16.415.063,65	3.010.373,52	12.532.790,64	2.021.170,19	9.822.130,80	0,39	59,84%	6.592.932,85
391-PATRIM. HIST. ART. E ARQUEOLÓGICO	740.000,00	6.230,00	-	4.722,00	-	4.722,00	0,00	75,79%	1.508,00
452-SERVIÇOS URBANOS	12.000,00	6.000,00	-	-	-	-	0,00	0,00%	6.000,00
361-ENSINO FUNDAMENTAL	40.000,00	350,00	-	-	-	-	0,00	0,00%	350,00
126 - TECNOLOGIA DA INFORMAÇÃO	-	-	-	-	-	-	0,00	0,00%	-
128 - FORMAÇÃO DE RECURSOS HUMANOS	-	-	-	-	-	-	0,00	0,00%	-
DIREITOS DA CIDADANIA	4.398.820,00	4.099.985,00	74.192,43	520.559,62	82.271,95	520.559,62	0,02	12,70%	3.579.425,38
422-DIR. INDIV. COLET. E DIFUSOS	4.274.620,00	4.038.685,00	67.458,11	488.676,70	73.537,63	488.676,70	0,02	12,10%	3.550.008,30
344-EDUCAÇÃO DE JOVENS E ADULTOS	-	-	-	-	-	-	0,00	0,00%	-
131-COMUNICAÇÃO SOCIAL	-	-	-	-	-	-	0,00	0,00%	-
244-ASSISTÊNCIA COMUNITÁRIA	120.000,00	60.000,00	6.734,32	31.882,92	8.734,32	31.882,92	0,00	53,14%	28.117,08
AIM. GERAL	1.000,00	1.000,00	-	-	-	-	0,00	0,00%	1.000,00
CONTROLE EXTERNO	3.200,00	300,00	-	-	-	-	0,00	0,00%	300,00
URBANISMO	138.901.272,00	171.294.937,19	16.234.201,21	119.195.790,01	30.252.647,52	106.673.252,50	4,27	62,27%	64.621.684,69
122-ADMINISTRAÇÃO GERAL	6.136.435,00	6.785.684,11	1.164.815,64	6.398.130,38	1.305.003,43	6.381.507,05	0,26	94,04%	404.177,06
451-INFRA-ESTRUTURA URBANA	60.882.000,00	89.557.694,46	5.493.326,14	47.561.384,35	14.146.124,40	41.495.917,43	1,66	46,33%	48.061.777,03
127-ORDENAMENTO TERRITORIAL	-	-	-	-	-	-	0,00	0,00%	-
541-PRESER. E CONSERV. AMBIENTAL	5.419.000,00	6.719.731,00	3.073.264,19	5.062.647,61	1.318.214,54	2.981.852,56	0,12	44,37%	3.737.878,44
543-RECUPERAÇÃO ÁREAS DEGRADADAS	-	-	-	-	-	-	0,00	0,00%	-
452-SERVIÇOS URBANOS	66.458.837,00	68.231.827,62	6.502.795,24	60.173.627,67	13.483.305,15	55.813.975,46	2,23	81,80%	12.417.852,16
453-TRANSPORTES COLETIVOS URBANOS	-	-	-	-	-	-	0,00	0,00%	-
695 - TURISMO	5.000,00	-	-	-	-	-	0,00	0,00%	-
HABITAÇÃO	39.426.322,00	40.543.916,57	9.223.274,55	16.837.844,59	728.098,71	8.342.668,75	0,33	20,58%	32.201.247,82
482-HABITAÇÃO URBANA	30.735.322,00	31.935.916,57	715.225,35	8.259.634,51	715.225,35	8.259.634,51	0,33	25,86%	23.676.282,06
244-ASSISTÊNCIA COMUNITÁRIA	530.000,00	505.000,00	475.309,00	475.759,00	-	450,00	0,00	0,09%	504.550,00
451-INFRA-ESTRUTURA URBANA	8.160.000,00	8.103.000,00	8.032.740,20	8.102.451,08	12.873,36	8.284,24	0,00	1,02%	8.020.415,76
AIM. GERAL	1.000,00	-	-	-	-	-	0,00	0,00%	-
SANEAMENTO	13.462.998,00	14.271.138,00	1.484.344,28	6.184.875,72	1.536.443,13	4.962.837,45	0,20	34,78%	9.308.300,55
512-SANEAMENTO BÁSICO URBANO	13.462.998,00	14.271.138,00	1.484.344,28	6.184.875,72	1.536.443,13	4.962.837,45	0,20	34,78%	9.308.300,55
244-ASSISTÊNCIA COMUNITÁRIA	-	-	-	-	-	-	0,00	0,00%	-
451-INFRA-ESTRUTURA URBANA	-	-	-	-	-	-	0,00	0,00%	-
OSBTO AMBIENTAL	9.012.513,00	7.481.652,96	1.360.593,81	6.049.702,05	1.618.899,59	5.580.052,28	0,22	74,58%	1.901.600,68
122-ADMINISTRAÇÃO GERAL	3.358.343,00	3.690.962,72	709.931,97	3.661.060,32	730.383,28	3.578.770,03	0,14	96,96%	112.192,69

LRF, Art. 52, inciso II, alínea 'c' - Anexo II

R\$ 1,00

Função/Subfunção	Dotação Inicial	Dotação Atualizada (a)	Despesas Empenhadas		Despesas Liquidadas		%	%	Saldo a Liquidar (a-b)
			No Bimestre	Até o Bimestre	No Bimestre	Até o Bimestre (b)			
542-CONTROLE AMBIENTAL	1.674.000,00	1.559.000,00	295.600,35	1.323.471,34	548.736,43	1.183.623,72	0,05	75,92%	375.376,28
541-PRESER. E CONSERV. AMBIENTAL	942.170,00	498.816,24	224.256,49	317.016,98	153.501,26	191.382,53	0,01	38,37%	307.433,71
543-RECUPERAÇÃO ÁREAS DEGRADADAS	2.850.000,00	1.632.874,00	116.005,00	656.595,41	186.278,62	549.518,00	0,02	33,55%	1.083.356,00
451-INFRA-ESTRUTURA URBANA	150.000,00	90.000,00	14.800,00	88.600,00	-	73.800,00	0,00	82,00%	16.200,00
544-RECURSOS HÍDRICOS	10.000,00	3.000,00	-	2.958,00	-	2.958,00	0,00	98,60%	42,00
TECNOLOGIA DA INFORMAÇÃO	28.000,00	7.000,00	-	-	-	-	0,00	0,00%	7.000,00
CÍNCIA E TECNOLOGIA	3.906.867,00	2.745.932,40	757.380,88	2.313.196,37	932.373,23	2.089.516,03	0,08	76,09%	656.416,37
571-DESENVOLVIMENTO CIENTÍFICO	-	-	-	-	-	-	0,00	0,00%	-
126-TECNOLOGIA DA INFORMAÇÃO	2.772.343,00	1.922.934,40	456.831,30	1.573.751,53	327.644,80	1.415.816,63	0,06	73,63%	507.117,77
363-ENSINO PROFISSIONAL	374.704,00	68.762,00	21.921,80	46.569,72	21.921,80	46.284,72	0,00	67,31%	22.477,28
541-PRESERVAÇÃO E CONSERVAÇÃO AMBIENTAL	27.000,00	12.000,00	-	-	-	-	0,00	0,00%	12.000,00
573-DIFUSÃO DO CONHECIMENTO CIENTÍFICO E TECNOLÓGICO	732.820,00	742.236,00	278.627,78	692.875,12	582.806,63	627.414,68	0,03	84,53%	114.821,32
691-PROMOÇÃO COMERCIAL	-	-	-	-	-	-	0,00	0,00%	-
AGRICULTURA	1.139.400,00	1.154.400,00	170.314,29	498.967,38	101.338,26	313.710,18	0,01	27,18%	840.689,82
601-PROMOÇÃO DA PRODUÇÃO VEGETAL	1.134.600,00	1.149.600,00	170.314,29	498.967,38	101.338,26	313.710,18	0,01	27,29%	835.889,82
304 - VIGILÂNCIA SANITÁRIA	1.200,00	1.200,00	-	-	-	-	0,00	0,00%	1.200,00
606 - EXTENSÃO RURAL	1.100,00	1.100,00	-	-	-	-	0,00	0,00%	1.100,00
691 - PROMOÇÃO COMERCIAL	2.500,00	2.500,00	-	-	-	-	0,00	0,00%	2.500,00
COMÉRCIO E SERVIÇOS	6.804.189,00	6.970.979,17	1.130.209,31	5.780.358,45	1.816.958,23	3.267.058,03	0,13	46,87%	3.703.921,14
122-ADMINISTRAÇÃO GERAL	-	-	-	-	-	-	0,00	0,00%	-
692-COMERCIALIZAÇÃO	5.583.519,00	5.027.508,67	1.110.720,75	4.652.116,67	1.671.881,18	3.029.222,80	0,12	60,25%	1.998.285,87
694-SERVIÇOS FINANCEIROS	2.000,00	-	-	-	-	-	0,00	0,00%	-
126-TECNOLOGIA DA INFORMAÇÃO	-	-	-	-	-	-	0,00	0,00%	-
695-TURISMO	1.216.670,00	1.941.470,50	19.488,56	1.128.241,78	145.077,05	237.835,23	0,01	12,25%	1.703.635,27
691-PROMOÇÃO COMERCIAL	2.000,00	2.000,00	-	-	-	-	0,00	0,00%	2.000,00
COMUNICAÇÕES	12.089.766,00	13.884.134,00	483.920,93	13.568.334,11	3.744.301,70	11.841.825,07	0,47	85,29%	2.042.308,93
122-ADMINISTRAÇÃO GERAL	-	-	-	-	-	-	0,00	0,00%	-
131-COMUNICAÇÃO SOCIAL	12.089.766,00	13.884.134,00	483.920,93						

812-DESPORTO COMUNITÁRIO	3.173.344,00	8.533.796,47	870.822,21	3.156.823,20	1.553.902,85	2.576.538,57	0,10	30,19%	5.957.257,90
811-DESPORTO DE REEMPENHO	-	-	-	-	-	-	0,00	0,00%	-
813-LAZER	-	-	-	-	-	-	0,00	0,00%	-
122-ADMINISTRAÇÃO GERAL	1.271.174,00	1.732.927,17	422.520,73	1.732.637,06	422.520,73	1.732.637,06	0,07	99,98%	290,11
241-ASSISTÊNCIA AO IDOSO	-	-	-	-	-	-	0,00	0,00%	-
244-ASSISTÊNCIA COMUNITÁRIA	61.000,00	32.000,00	4.150,00	8.356,00	4.150,00	8.356,00	0,00	26,11%	23.644,00
ENCARGOS ESPECIAIS	54.993.952,00	56.255.161,11	8.390.937,14	55.718.372,93	10.878.072,40	55.533.480,90	2,22	98,72%	721.680,21
302-ASS. HOSPITALAR E AMBULAT.	-	-	-	-	-	-	0,00	0,00%	-
301-ATENÇÃO BÁSICA	1.303.500,00	2.345.421,43	1.313.545,24	2.340.456,32	1.313.330,79	2.340.456,32	0,09	99,79%	4.965,11
846-OUTROS ENCARGOS ESPECIAIS	7.166.044,00	4.825.038,68	155.024,09	4.516.933,28	32.974,69	4.375.157,25	0,18	90,68%	449.861,43
271-PROVIDÊNCIA BÁSICA	9.240.000,00	8.923.026,00	481.309,62	8.826.681,20	3.092.708,73	8.783.565,20	0,35	98,44%	139.460,80

LRF, Art. 52, inciso II, alínea 'c' - Anexo II

R\$ 1,00

Função/Subfunção	Dotação Inicial	Dotação Atualizada (a)	Despesas Empenhadas		Despesas Liquidadas		%	%	Saldo a Liquidar (a-b)
			No Bimestre	Até o Bimestre	No Bimestre	Até o Bimestre (b)			
273-PROVIDÊNCIA COMPLEMENTAR	-	-	-	-	-	-	0,00	0,00%	-
274-PROVIDÊNCIA ESPECIAL	3.500.000,00	1.846.000,00	318.530,96	1.836.382,67	318.530,96	1.836.382,67	0,07	99,48%	9.617,33
272-PROVIDÊNCIA REGIME ESTATUTÁRIO	11.000.000,00	10.246.992,00	2.368.848,78	10.241.697,62	2.368.848,78	10.241.697,62	0,41	99,95%	5.294,38
843-SERVIÇOS DA DÍVITA INTERNA	9.957.000,00	12.177.250,00	1.687.894,19	12.176.248,73	1.687.894,19	12.176.248,73	0,49	99,99%	1.001,27
122-ADMINISTRAÇÃO GERAL	40.408,00	-	-	-	-	-	0,00	0,00%	-
361-ENSINO FUNDAMENTAL	12.787.000,00	15.891.453,00	2.065.784,26	15.779.973,11	2.065.784,26	15.779.973,11	0,63	99,30%	111.479,89
RESERVA DE CONTINGÊNCIA	150.000,00	150.000,00	-	-	-	-	0,00	0,00%	150.000,00
999-RESERVA DE CONTINGÊNCIA	150.000,00	150.000,00	-	-	-	-	0,00	0,00%	150.000,00
DIREITOS DA CIDADANIA	-	-	-	-	-	-	0,00	0,00%	-
DIREITOS INDIV., COLETIVOS E DIFUSOS	-	-	-	-	-	-	0,00	0,00%	-
DESPESAS (INTRA-ORÇAMENTÁRIAS) (II)	-	-	-	-	-	-	0,00	0,00%	-
<b>TOTAL</b>	<b>1.414.191.599,00</b>	<b>1.618.945.210,05</b>	<b>279.107.651,28</b>	<b>1.379.565.979,</b>	<b>320.396.061,57</b>	<b>1.249.155.072,05</b>	<b>100%</b>	<b>77,16%</b>	<b>369.790.138,00</b>

Fonte: Balançetes mensais de Novembro a Dezembro / 2011

1 Representa uma dotação global sem destinação específica a determinado órgão, unidade orçamentária, programa ou categoria econômica, cujos recursos serão utilizados para a abertura de créditos adicionais, não sendo portanto uma função. É apresentada demonstrativo por constar no orçamento.



**MUNICÍPIO DE JOAO PESSOA - EXECUTIVO**  
**RELATORIO RESUMIDO DE EXECUÇÃO ORÇAMENTARIA**  
**DEMONSTRATIVO DAS RECEITAS E DESPESAS PREVIDENCIÁRIAS DO REGIME PRÓPRIO DOS SERVIDORES PÚBLICOS**  
**ORÇAMENTOS FISCAL E DA SEGURIDADE SOCIAL**  
 Período de Referência: Novembro a Dezembro / 2011

R\$ 1,00

LRF, Art. 53, Inciso II - Anexo V

RECEITAS PREVIDENCIÁRIAS	PREVISÃO INICIAL	PREVISÃO ATUALIZADA	RECEITAS REALIZADAS		
			No Bimestre	Jan a Dez/2011	Jan a Dez/2010
RECEITAS PREVIDENCIÁRIAS - RPPS (EXCETO INTRA-ORÇAMENTÁRIAS) (I)	23.725.000,00	23.725.000,00	5.694.227,17	27.060.814,90	24.076.908,35
RECEITAS CORRENTES	23.725.000,00	23.725.000,00	5.694.227,17	27.060.814,90	24.076.908,35
RECEITA DE CONTRIBUIÇÕES DOS SEGURADOS	22.475.000,00	22.475.000,00	5.045.348,29	26.208.891,07	22.191.778,78
PESSOAL CIVIL	17.375.000,00	17.375.000,00	3.698.875,02	19.695.080,29	17.867.349,76
ATIVO	15.875.000,00	15.875.000,00	3.368.401,63	18.299.253,74	16.581.071,25
INATIVO	850.000,00	850.000,00	193.510,32	811.841,80	734.848,96
PENSIONISTA	650.000,00	650.000,00	136.963,07	583.984,75	551.429,55
PESSOAL MILITAR	-	-	-	-	-
ATIVO	-	-	-	-	-
INATIVO	-	-	-	-	-
PENSIONISTA	-	-	-	-	-
OUTRAS CONTRIBUIÇÕES PREVIDENCIÁRIAS	5.100.000,00	5.100.000,00	1.346.473,27	6.513.810,78	4.324.429,02
RECEITA PATRIMONIAL	1.000.000,00	1.000.000,00	587.948,86	595.314,96	1.590.781,80
RECEITAS IMOBILIÁRIAS	-	-	-	-	-
RECEITAS DE VALORES MOBILIÁRIOS	-	-	-	-	-
OUTRAS RECEITAS PATRIMONIAIS	1.000.000,00	1.000.000,00	587.948,86	595.314,96	1.590.781,80
RECEITA DE SERVIÇOS	-	-	-	-	-
OUTRAS RECEITAS CORRENTES	250.000,00	250.000,00	60.930,02	256.608,87	294.347,77
COMPENSAÇÃO PREVIDENCIÁRIA DO RGPS PARA O RPPS	-	-	-	-	-
OUTRAS RECEITAS CORRENTES	250.000,00	250.000,00	60.930,02	256.608,87	294.347,77
RECEITAS DE CAPITAL	-	-	-	-	-
ALIENAÇÃO DE BENS	-	-	-	-	-
AMORTIZAÇÃO DE EMPRÉSTIMOS	-	-	-	-	-
OUTRAS RECEITAS DE CAPITAL	-	-	-	-	-
(-) DEDUÇÕES DA RECEITA	-	-	-	-	-
RECEITAS PREVIDENCIÁRIAS - RPPS (INTRA-ORÇAMENTÁRIAS) (II)	43.220.000,00	43.220.000,00	6.680.415,78	37.260.372,45	33.249.741,13
<b>TOTAL DAS RECEITAS PREVIDENCIÁRIAS (II) = (I+II)</b>	<b>66.945.000,00</b>	<b>66.945.000,00</b>	<b>12.374.642,95</b>	<b>64.321.187,35</b>	<b>57.326.649,48</b>

DESPESAS PREVIDENCIÁRIAS	DOTAÇÃO INICIAL	DOTAÇÃO ATUALIZADA	DESPESAS LIQUIDADAS		
			No Bimestre	Jan a Dez/2011	Jan a Dez/2010
DESPESAS PREVIDENCIÁRIAS - RPPS (EXCETO INTRA-ORÇAMENTÁRIAS) (IV)	70.992.999,00	86.276.499,00	17.626.588,25	85.293.570,87	80.971.015,25
ADMINISTRAÇÃO	4.685.549,00	8.660.049,00	1.805.466,83	7.681.761,03	15.002.478,12
DESPESAS CORRENTES	4.132.549,00	8.091.049,00	1.697.640,33	7.475.135,83	14.792.497,27
DESPESAS DE CAPITAL	553.000,00	569.000,00	107.826,50	206.625,20	209.980,85
PROVIDÊNCIA SOCIAL	66.307.450,00	77.616.450,00	15.821.121,42	77.611.809,84	65.968.537,13
PESSOAL CIVIL	66.307.450,00	77.616.450,00	15.821.121,42	77.611.809,84	65.968.537,13
APOSENTADORIAS	47.802.450,00	56.792.450,00	11.631.612,56	56.788.477,19	47.147.127,25
PENSÕES	18.500.000,00	20.824.000,00	4.189.508,86	20.823.332,65	18.821.409,88
OUTROS BENEFÍCIOS PREVIDENCIÁRIOS	5.000,00	-	-	-	-
OUTRAS DESPESAS PREVIDENCIÁRIAS	-	-	-	-	-
COMPENSAÇÃO PREVIDENCIÁRIA DE APOSENTADORIA ENTRE RPPS E O RGPS	-	-	-	-	-
COMPENSAÇÃO PREVIDENCIÁRIA DE PENSÕES ENTRE RPPS E O RGPS	-	-	-	-	-
DESPESAS PREVIDENCIÁRIAS - RPPS (INTRA-ORÇAMENTÁRIAS) (V)	-	-	-	-	-

<b>TOTAL DAS DESPESAS PREVIDENCIÁRIAS (VI) = (IV+V)</b>	70.992.999,00	86.276.499,00	17.626.588,25	85.293.570,87	80.971.015,25
<b>RESULTADO PREVIDENCIÁRIO (VII) = (III-VI)</b>	-4.047.999,00	-19.331.499,00	-5.251.945,30	-20.972.383,52	-23.644.365,77

APORTES DE RECURSOS PARA O REGIME PRÓPRIO DE PREVIDÊNCIA DO SERVIDOR	PREVISÃO INICIAL	PREVISÃO ATUALIZADA	RECEITAS REALIZADAS		
			No Bimestre	Período atual	Período anterior
TOTAL DOS APORTES PARA O RPPS	-	-	-	-	-
PLANO FINANCEIRO	-	-	-	-	-
RECURSOS PARA COBERTURA DE INSUFICIÊNCIAS FINANCEIRAS	-	-	-	-	-
RECURSOS PARA FORMAÇÃO DE RESERVAS	-	-	-	-	-
OUTROS APORTES PARA O RPPS	-	-	-	-	-
PLANO PREVIDENCIÁRIO	-	-	-	-	-
RECURSOS PARA COBERTURA DE DÉFICIT FINANCEIRO	-	-	-	-	-
RECURSOS PARA COBERTURA DE DÉFICIT ATUARIAL	-	-	-	-	-
OUTROS APORTES PARA O RPPS	-	-	-	-	-

LRF, Art. 53, Inciso II - Anexo V

R\$ 1,00

RESERVA ORÇAMENTÁRIA DO RPPS		PREVISÃO ORÇAMENTÁRIA		
VALOR		PERÍODO DE REFERÊNCIA		
BENS E DIREITOS DO RPPS	Novembro	Jan a Dez/2011		Jan a Dez / 2010
<b>CAIXA</b>	0,00	0,00		0,00
<b>BANCOS CONTA MOVIMENTO</b>	892.690,04	577.082,67		1.643.890,18
<b>INVESTIMENTOS</b>	22.133.314,20	22.070.610,76		14.994.568,18
<b>OUTROS BENS E DIREITOS</b>	-	-		-

RECEITAS INTRA-ORÇAMENTÁRIAS - RPPS	PREVISÃO INICIAL	PREVISÃO ATUALIZADA	RECEITAS REALIZADAS		
			No Bimestre	Jan a Dez/2011	Jan a Dez/2010
RECEITAS CORRENTES	43.220.000,00	43.220.000,00	6.680.415,78	37.260.372,45	33.249.741,13
RECEITA DE CONTRIBUIÇÕES	43.220.000,00	43.220.000,00	6.680.415,78	37.260.372,45	33.249.741,13
PESSOAL CIVIL	37.220.000,00	37.220.000,00	6.680.415,78	37.260.372,45	33.249.741,13
CONTRIBUIÇÃO PATRONAL DE SERVIDOR ATIVO CIVIL	36.500.000,00	36.500.000,00	6.583.289,48	36.834.383,49	32.857.251,39
CONTRIBUIÇÃO PATRONAL DE SERVIDOR INATIVO CIVIL	500.000,00	500.000,00	48.964,68	223.644,70	219.380,96
CONTRIBUIÇÃO PATRONAL DE PENSIONISTA CIVIL	220.000,00	220.000,00	48.161,62	202.344,26	173.108,78
PESSOAL MILITAR	-	-	-	-	-
CONTRIBUIÇÃO PATRONAL DE MILITAR ATIVO	-	-	-	-	-
CONTRIBUIÇÃO PATRONAL DE MILITAR INATIVO	-	-	-	-	-
CONTRIBUIÇÃO PATRONAL DE PENSIONISTA MILITAR	-	-	-	-	-
RECEITA PATRIMONIAL	-	-	-	-	-
OUTRAS RECEITAS CORRENTES	6.000.000,00	6.000.000,00	-	-	-
RECEITAS DE CAPITAL	-	-	-	-	-
ALIENAÇÃO DE BENS	-	-	-	-	-
AMORTIZAÇÃO DE EMPRÉSTIMOS	-	-	-	-	-
OUTRAS RECEITAS DE CAPITAL	-	-	-	-	-
(-) DEDUÇÕES DA RECEITA	-	-	-	-	-
<b>TOTAL DAS RECEITAS PREVIDENCIÁRIAS INTRA-ORÇAMENTÁRIAS (XI) = (VIII+IX-X)</b>	<b>43.220.000,00</b>	<b>43.220.000,00</b>	<b>6.680.415,78</b>	<b>37.260.372,45</b>	<b>33.249.741,13</b>

DESPESAS INTRA-ORÇAMENTÁRIAS - RPPS	DOTAÇÃO INICIAL	DOTAÇÃO ATUALIZADA	DESPESAS LIQUIDADAS		
			No Bimestre	Jan a Dez/2011	Jan a Dez/2010
ADMINISTRAÇÃO	-	-	-	-	-
DESPESAS CORRENTES	-	-	-	-	-
DESPESAS DE CAPITAL	-	-	-	-	-
<b>TOTAL DAS DESPESAS PREVIDENCIÁRIAS INTRA-ORÇAMENTÁRIAS (XIII) = (XII)</b>	<b>-</b>	<b>-</b>	<b>-</b>	<b>-</b>	<b>-</b>

Fonte: Balançetes mensais de Jan a Dez/2010 e de Jan a Dez/2011

  
 José Luciano Aguiar de Oliveira  
 Prefeito

  
 Aldo Cavalcanti Prestes  
 Secretário de Finanças

  
 Rosário F. L. Montenegro Cabral  
 Contadora Geral  
 CRC 8414/O-2

MUNICÍPIO DE JOAO PESSOA - EXECUTIVO  
 RELATÓRIO RESUMIDO DE EXECUÇÃO ORÇAMENTARIA  
**DEMONSTRATIVO DO RESULTADO NOMINAL**  
 ORÇAMENTOS FISCAL E DA SEGURIDADE SOCIAL  
 Período de Referência: Novembro a Dezembro / 2011


LRF, Art. 53, Inciso III, Anexo VI

R\$ 1,00


DÍVIDA FISCAL LÍQUIDA	SALDO		
	31/Dez/2010 (a)	31/Out/2011 (b)	31/Dez/2011 (c)
DÍVIDA CONSOLIDADA (I)	118.746.844,91	101.418.780,47	107.033.478,85
DEDUÇÕES (II)	281.384.503,67	542.253.170,36	523.872.291,09
ATIVO DISPONÍVEL	289.096.255,19	355.267.825,51	282.986.373,92
HAVERES FINANCEIROS	25.448.753,01	191.320.649,42	241.610.967,79
(-) RESTOS A PAGAR PROCESSADOS (EXCETO PRECATÓRIOS)	33.160.504,53	4.335.304,57	725.050,62
DÍVIDA CONSOLIDADA LÍQUIDA (III) = (I - II)	-162.637.658,76	-440.834.389,89	-416.838.812,24
RECEITA DE PRIVATIZAÇÕES (IV)	-	-	-
PASSIVOS RECONHECIDOS (V)	177.909.724,96	234.646.126,34	218.860.740,79
DÍVIDA FISCAL LÍQUIDA (VI) = (III+IV-V)	-340.547.383,72	-675.480.516,23	-635.699.553,03
<b>RESULTADO NOMINAL</b>			
	PERÍODO DE REFERÊNCIA		
	No Bimestre (c-b)	Até o Bimestre (c-a)	
VALOR	39.780.963,20	-295.152.169,31	
<b>DISCRIMINAÇÃO DA META FISCAL</b>			<b>VALOR CORRENTE</b>
META DE RESULTADO NOMINAL FIXADA NO ANEXO DE METAS FISCAIS DA LDO P/ O EXERCÍCIO DE REFERÊNCIA			-

REGIME PREVIDENCIÁRIO			
ESPECIFICAÇÃO	SALDO		
	31/Dez/2010 (a)	31/Out/2011 (b)	31/Dez/2011 (c)
DÍVIDA CONSOLIDADA PREVIDENCIÁRIA (VII)	-	-	-
PASSIVO ATUARIAL	-	-	-
DEMAIS DÍVIDAS	-	-	-
DEDUÇÕES (VIII)	16.641.539,76	24.033.519,56	22.656.922,94
ATIVO DISPONÍVEL	16.638.458,36	22.387.404,12	22.647.693,43
INVESTIMENTOS	-	-	-
HAVERES FINANCEIROS	3.081,40	1.646.115,44	9.229,51
(-) RESTOS A PAGAR PROCESSADOS	-	-	-
DÍVIDA CONSOLIDADA LÍQUIDA PREVIDENCIÁRIA (IX) = (VII - VIII)	-16.641.539,76	-24.033.519,56	-22.656.922,94
PASSIVOS RECONHECIDOS (X)	-16.516.646,54	825.959,43	4.481.917,84
DÍVIDA FISCAL LÍQUIDA PREVIDENCIÁRIA (XI) = (IX-X)	-124.893,22	-24.859.478,99	-27.138.840,78

Fonte: Balancetes mensais de Jan/Dez 2010 e de Nov/Dez 2011

  
 José Luciano Aguiar de Oliveira  
 Prefeito

  
 Aldo Cavalcanti Prestes  
 Secretário de Finanças

  
 Rosângela F. L. Montenegro Cabral  
 Contadora Geral  
 CRC 8414/O-2



MUNICÍPIO DE JOAO PESSOA - EXECUTIVO  
RELATÓRIO RESUMIDO DE EXECUÇÃO ORÇAMENTÁRIA

**DEMONSTRATIVO DO RESULTADO PRIMÁRIO**  
ORÇAMENTOS FISCAL E DA SEGURIDADE SOCIAL

Período de Referência: Novembro a Dezembro / 2011

LRP, Art. 53, Inciso III - Anexo VII

R\$ 1,00

RECEITAS PRIMÁRIAS	PREVISÃO ATUALIZADA	RECEITAS REALIZADAS		
		No Bimestre	Jan a Dez/2011	Jan a Dez/2010
RECEITAS PRIMÁRIAS CORRENTES ( I )	1.287.786.468,47	230.159.481,00	1.203.099.899,69	1.045.648.254,15
RECEITA TRIBUTÁRIA	255.278.352,03	55.734.438,87	263.008.122,27	222.593.496,52
IPTU	32.398.310,02	1.682.012,15	32.957.525,29	29.244.839,50
IRRF	16.481.621,00	6.651.714,08	20.415.827,48	15.281.802,14
ITBI	53.472.250,38	13.293.152,08	57.127.891,17	42.381.900,56
ISS	120.454.361,55	31.345.094,46	128.028.855,03	109.354.536,27
OUTRAS RECEITAS TRIBUTÁRIAS	32.471.809,08	2.762.466,10	24.478.023,30	26.330.418,05
RECEITA DE CONTRIBUIÇÃO	43.182.063,45	8.638.229,35	49.432.911,26	41.353.434,09
RECEITA PREVIDENCIÁRIA	22.475.000,00	5.045.348,29	26.208.891,07	22.191.778,78
OUTRAS CONTRIBUIÇÕES	20.707.063,45	3.592.881,06	23.224.020,19	19.161.655,31
RECEITA PATRIMONIAL LÍQUIDA	610.800,00	133.796,04	772.507,54	216.094,65
RECEITA PATRIMONIAL	24.783.991,00	5.252.795,38	31.924.555,21	20.458.343,80
(-) APLICAÇÕES FINANCEIRAS	24.173.191,00	5.118.999,34	31.152.047,67	20.242.249,15
TRANSFERÊNCIAS CORRENTES	901.983.768,71	157.422.457,80	843.254.331,64	721.586.779,54
FPM	214.603.417,59	50.359.233,22	222.514.126,70	177.169.222,12
ICMS	176.986.575,00	34.124.689,89	177.030.351,44	155.913.724,25
CONVÊNIOS	80.264.318,72	2.810.829,16	27.917.804,90	16.874.188,12
OUTRAS TRANSF. CORRENTES	430.129.457,40	70.127.705,53	415.792.048,60	371.629.645,05
DEMAIS RECEITAS CORRENTES	86.731.484,28	8.230.558,94	46.632.026,98	59.898.449,35
DÍVIDA ATIVA	19.897.125,00	2.262.659,68	15.049.324,90	17.359.772,27
DIVERSAS RECEITAS CORRENTES	66.834.359,28	5.967.899,26	31.582.702,08	42.538.677,08
RECEITAS DE CAPITAL ( II )	152.024.565,63	6.287.347,40	40.874.669,54	29.322.067,16
OPERAÇÕES DE CRÉDITO (III)	20.793.900,00	991.282,74	7.757.766,76	4.032.186,59
AMORTIZAÇÃO DE EMPRÉSTIMOS (IV)	0,00	-	-	-
ALIENAÇÃO DE BENS (V)	25.000,00	-	50.232,80	-
TRANSFERÊNCIAS DE CAPITAL	131.205.665,63	5.296.064,66	33.066.669,98	25.289.880,57
CONVÊNIOS	131.205.665,63	5.296.064,66	33.066.669,98	25.289.880,57
OUTRAS TRANSFERÊNCIAS DE CAPITAL	0,00	-	-	-
OUTRAS RECEITAS DE CAPITAL	0,00	-	-	-
RECEITAS FISCAIS DE CAPITAL (VI) = ( II-III-IV-V )	131.205.665,63	5.296.064,66	33.066.669,98	25.289.880,57
<b>RECEITA PRIMÁRIA TOTAL (VII)=(I+VI)</b>	<b>1.418.992.134,10</b>	<b>235.455.545,66</b>	<b>1.236.166.569,67</b>	<b>1.070.938.134,72</b>
DESPESAS PRIMÁRIAS	DOTAÇÃO ATUALIZADA	DESPESAS LIQUIDADAS		
		No Bimestre	Jan a Dez/2011	Jan a Dez/2010
DESPESAS CORRENTES (VIII)	1.267.145.569,22	274.258.878,11	1.101.529.149,96	961.466.103,05
PESSOAL E ENCARGOS SOCIAIS	629.690.681,50	145.243.042,82	616.596.192,44	529.315.114,97
JUROS E ENCARGOS DA DÍVIDA (IX)	6.587.399,00	809.415,62	6.383.273,96	4.744.218,10
OUTRAS DESPESAS CORRENTES	630.867.488,72	128.206.419,67	478.549.683,56	427.406.769,98
DESPESAS FISCAIS CORRENTES (X) = (VIII-IX)	1.260.558.170,22	273.449.462,49	1.095.145.876,00	956.721.884,95
DESPESAS DE CAPITAL (XI)	351.649.640,83	46.137.183,46	147.625.922,09	114.524.748,88
INVESTIMENTOS	316.932.165,39	41.873.226,99	116.277.598,98	76.949.222,78
INVERSÕES FINANCEIRAS	-	-	-	-
CONCESSÃO DE EMPRÉSTIMOS (XII)	-	-	-	-
AQUISIÇÃO DE TÍTULO DE CAPITAL JÁ INTEGRALIZADO (XIII)	-	-	-	-
DEMAIS INVERSÕES FINANCEIRAS	8.960.750,01	8.047,50	5.592.599,26	12.535.693,61
AMORTIZAÇÃO DA DÍVIDA (XIV)	25.756.725,43	4.255.908,97	25.755.723,85	25.039.832,49
DESPESAS PRIMÁRIAS DE CAPITAL (XV) = (XI-XII-XIII-XIV)	325.892.915,40	41.881.274,49	121.870.198,24	89.484.916,39
RESERVA DE CONTIGÊNCIA (XVI)	150.000,00	-	-	-
RESERVA DO RPPS (XVII)	-	-	-	-

LRF, Art. 53, Inciso III - Anexo VII

R\$ 1,00

<b>DESPESA PRIMÁRIA TOTAL (XVIII) = (X+XV+XVI+XVII)</b>	<b>1.586.601.085,62</b>	<b>315.330.736,98</b>	<b>1.217.016.074,24</b>	<b>1.046.206.801,34</b>
<b>RESULTADO PRIMÁRIO (XIX) = (VII-XVIII)</b>	<b>-167.608.951,52</b>	<b>-79.875.191,32</b>	<b>19.150.495,43</b>	<b>24.731.333,38</b>
<b>SALDOS DOS EXERCÍCIOS ANTERIORES</b>				
<b>DISCRIMINAÇÃO DA META FISCAL</b>			<b>VALOR CORRENTE</b>	
<b>META DE RESULTADO PRIMÁRIO FIXADA NO ANEXO DE METAS FISCAIS DA LDO P/ O EXERCÍCIO DE REFERÊNCIA</b>			<b>0,00</b>	

Fonte: Balancetes mensais de Jan a Dez/2010 e de Jan a Dez/2011


  
 José Luciano Aguiar de Oliveira  
 Prefeito


  
 Aldo Cavalcanti Prestes  
 Secretário de Finanças


  
 Rosário F. L. Montenegro Cabral  
 Contadora Geral  
 CRC 84140-2

MUNICÍPIO DE JOAO PESSOA - EXECUTIVO  
 RELATÓRIO RESUMIDO DE EXECUÇÃO ORÇAMENTÁRIA  
**DEMONSTRATIVO DOS RESTOS A PAGAR POR PODER E ÓRGÃO**  
 ORÇAMENTOS FISCAL E DA SEGURIDADE SOCIAL  
 Período de Referência: Novembro a Dezembro / 2011

LRF, Art. 53, Inciso V - Anexo IX

R\$ 1,00

Poder/Órgão	RESTOS A PAGAR PROCESSADOS					RESTOS A PAGAR NÃO PROCESSADOS				
	Inscritos		Cancelados	Pagos	A Pagar	Inscritos		Cancelados	Pagos	A Pagar
	Em Exercícios Anteriores	Em 31 de Dezembro de 2010				Em Exercícios Anteriores	em 31 de Dezembro de 2010			
RESTOS A PAGAR (EXCETO INTRA-ORÇAMENTÁRIOS) (I)	5.589.567,72	29.665.769,51	5.880.191,21	28.678.416,17	696.729,85	47.420.286,91	64.360.319,34	43.934.022,29	47.045.926,77	20.800.657,19
EXECUTIVO	5.583.866,47	11.680.521,90	5.586.180,72	11.056.136,08	622.071,57	45.729.433,09	39.750.453,28	36.454.749,81	32.671.839,57	16.353.296,99
ENC. GERAIS DO MUNICÍPIO	3.199.275,42	4.440.198,15	3.199.275,42	4.439.696,19	501,96	866.735,66	331.222,12	872.087,66	56.486,42	269.383,70
SECRETARIA DE DESENVOLVIMENTO SOCIAL	800,00	225.947,97	13.430,00	6.326,36	206.991,61	641.900,19	1.468.939,71	627.608,52	622.534,43	860.696,95
GABINETE DO PREFEITO	460,00	63.375,00	460,00	63.375,00	0,00	13.210,00	94.839,50	20.069,50	87.020,00	960,00
GABINETE DO VICE - PREFEITO	1.750,00	0,00	1.750,00	0,00	0,00	0,00	0,00	0,00	0,00	0,00
PROC. GERAL DO MUNICÍPIO	0,00	800,00	0,00	800,00	0,00	750,00	5.000,00	750,00	0,00	5.000,00
SEC. DA ADMINISTRAÇÃO	0,00	175.133,58	0,00	175.133,58	0,00	583,10	105.747,09	883,10	29.960,17	75.486,92
SEC. DAS FINANÇAS	0,00	246.121,90	0,00	245.372,90	749,00	10,00	99.392,35	10,00	55.534,00	43.858,35
SEC. EDUCAÇÃO	118.753,20	2.961.142,69	118.753,20	2.547.703,69	413.439,00	2.618.096,43	12.235.639,75	1.951.338,29	9.252.068,95	3.650.328,94
SEC. DE INFRA - ESTRUTURA	60.628,46	1.710.540,25	60.628,46	1.710.540,25	0,00	12.475.958,66	8.598.585,02	11.272.799,11	5.709.954,97	4.091.789,60
SEC. DO MEIO AMBIENTE	0,00	43.199,52	0,00	43.199,52	0,00	0,00	417.654,65	0,00	319.481,20	98.173,45
SEC. DE PLANEJAMENTO	71.051,67	100.672,00	71.051,67	100.672,00	0,00	1.289.286,07	5.286.375,55	983.316,17	4.974.836,07	617.509,38
SEC. DE SAÚDE	2.130.877,72	0,00	2.120.561,97	10.315,75	0,00	18.231,36	1.027.370,58	18.231,36	668.592,55	358.778,03
SEC. DESENV. E CONT. URBANO	0,00	19.091,30	0,00	19.091,30	0,00	2.597.858,51	2.769.064,58	1.917.700,47	2.103.543,45	1.345.679,17
SEC. DE TRAB. PROM. SOCIAL	0,00	0,00	0,00	0,00	0,00	0,00	0,00	0,00	0,00	0,00
SECRETARIA MUNICIPAL DE HABITAÇÃO SOCIAL	0,00	29.403,19	0,00	29.013,19	390,00	21.780.153,35	764.857,84	15.361.688,06	6.613.899,55	569.423,58
SUP. DA GUARDA MUNICIPAL	0,00	0,00	0,00	0,00	0,00	5.932,62	0,00	5.932,62	0,00	0,00
SECRETARIA DE GOVERNO E ARTICULAÇÃO POLÍTICA	0,00	5.855,89	0,00	5.855,89	0,00	0,00	4.180,00	0,00	4.180,00	0,00
SECRETARIA DE TRANSPARÊNCIA PÚBLICA	0,00	0,00	0,00	0,00	0,00	0,00	0,00	0,00	0,00	0,00
SECRETARIA DE DESENVOLVIMENTO SUSTENTÁVEL	0,00	41.486,74	0,00	41.486,74	0,00	995.711,70	270.137,79	991.027,08	25.855,10	248.967,31
SECRETARIA DE COMUNICAÇÃO SOCIAL	0,00	1.518.464,88	0,00	1.518.464,88	0,00	1.243.107,93	349.781,53	1.240.107,93	8.000,00	344.781,53

LRF, Art. 53, Inciso V - Anexo IX

R\$ 1,00

Poder/Órgão	RESTOS A PAGAR PROCESSADOS					RESTOS A PAGAR NÃO PROCESSADOS				
	Inscritos		Cancelados	Pagos	A Pagar	Inscritos		Cancelados	Pagos	A Pagar
	Em Exercícios Anteriores	Em 31 de Dezembro de 2010				Em Exercícios Anteriores	em 31 de Dezembro de 2010			
SECRETARIA DE TURISMO	0,00	36.033,20	0,00	36.033,20	0,00	5.478,94	142.379,20	5.478,94	21.321,44	121.057,76
RESERVA DE CONTIGÊNCIA	0,00	0,00	0,00	0,00	0,00	0,00	0,00	0,00	0,00	0,00
SEC. MUN. DA JUVENTUDE, ESPORTE E RECREAÇÃO	0,00	23.011,00	0,00	23.011,00	0,00	168.663,63	5.103.074,71	170.103,63	1.460.560,15	3.641.074,56
SECRETARIA MUNICIPAL DA RECEITA	0,00	19.608,19	0,00	19.608,19	0,00	1.394,50	649.876,88	6.710,50	635.073,12	9.487,76
SEC. MUN. DE CIÊNCIA E TECNOLOGIA	270,00	7.721,45	270,00	7.721,45	0,00	1.006.370,44	12.674,93	1.008.906,87	9.278,50	860,00
SEC. EXT. DE POL. P/ MULHERES	0,00	12.715,00	0,00	12.715,00	0,00	0,00	13.659,50	0,00	13.659,50	0,00
INDIRETAS	5.701,25	17.985.247,61	294.010,49	17.622.280,09	74.658,28	1.690.853,82	24.609.866,06	7.479.272,48	14.374.087,20	4.447.360,20
FMAS	0,00	11.151,15	0,00	9.474,81	1.676,34	75.194,96	487.499,03	0,00	397.205,47	165.488,52

FMS	0,00	14.553.543,22	293.991,99	14.196.209,29	63.341,94	1.189.461,70	17.316.396,24	6.995.146,56	10.794.405,69	716.305,69
ICV	0,00	58.780,51	0,00	58.780,51	0,00	0,00	978.069,62	0,00	978.069,62	0,00
IPM	0,00	0,00	0,00	0,00	0,00	0,00	30.172,94	0,00	30.172,94	0,00
PROCON	220,00	0,00	0,00	0,00	220,00	0,00	0,00	0,00	0,00	0,00
STTRANS	0,00	19.184,65	0,00	19.184,65	0,00	0,00	59.620,65	0,00	59.620,65	0,00
FMAPN	0,00	6.474,80	18,50	6.436,30	20,00	21.863,95	99.405,45	58.433,44	30.672,01	32.163,95
FUNJOPE	1.500,00	15.772,00	0,00	7.872,00	9.400,00	0,00	1.362.667,72	18.137,00	1.198.589,60	145.941,12
EMLUR	0,00	3.319.486,79	0,00	3.319.486,79	0,00	0,00	146.596,85	1.606,60	144.990,25	0,00
FDA	0,00	0,00	0,00	0,00	0,00	0,00	0,00	0,00	0,00	0,00
FMC	3.981,25	0,00	0,00	3.981,25	0,00	4.333,21	121.991,29	0,00	39.770,97	86.553,53
FUNDURB	0,00	0,00	0,00	0,00	0,00	400.000,00	4.000.907,39	400.000,00	700.000,00	3.300.907,39
FMMA	0,00	854,49	0,00	854,49	0,00	0,00	6.538,88	5.948,88	590,00	0,00
LEGISLATIVO	0,00	0,00	0,00	0,00	0,00	0,00	0,00	0,00	0,00	0,00
CÂMARA MUNICIPAL	0,00	0,00	0,00	0,00	0,00	0,00	0,00	0,00	0,00	0,00
JUDICIÁRIO	0,00	0,00	0,00	0,00	0,00	0,00	0,00	0,00	0,00	0,00

LRF, Art. 53, Inciso V - Anexo IX

R\$ 1,00

Poder/Órgão	RESTOS A PAGAR PROCESSADOS					RESTOS A PAGAR NÃO PROCESSADOS				
	Inscritos		Cancelados	Pagos	A Pagar	Inscritos		Cancelados	Pagos	A Pagar
	Em Exercícios Anteriores	Em 31 de Dezembro de 2010				Em Exercícios Anteriores	em 31 de Dezembro de 2010			
MINISTÉRIO PÚBLICO	0,00	0,00	0,00	0,00	0,00	0,00	0,00	0,00	0,00	0,00
RESTOS A PAGAR (INTRA-ORÇAMENTÁRIOS) (II)	0,00	0,00	0,00	0,00	0,00	0,00	0,00	0,00	0,00	0,00
TOTAL (III) = (I + II)	5.589.567,72	29.665.769,51	5.880.191,21	28.678.416,17	696.729,85	47.420.286,91	64.360.319,34	43.934.022,29	47.045.926,77	20.800.657,19

Fonte: Balançotes mensais de Novembro a Dezembro / 2011

  
 José Luciano Aguiar de Oliveira  
 Prefeito

  
 Aldo Cavalcanti Prestes  
 Secretário de Finanças

  
 Rosário F. L. Moroneiro Cabral  
 Contadora Geral  
 CRC 84140-2

**MUNICÍPIO DE JOAO PESSOA - EXECUTIVO**  
**RELATÓRIO RESUMIDO DA EXECUÇÃO ORÇAMENTÁRIA**  
**DEMONSTRATIVO DAS RECEITAS E DESPESAS COM MANUTENÇÃO E DESENVOLVIMENTO DO ENSINO**  
**ORÇAMENTOS FISCAL E DA SEGURIDADE SOCIAL**  
 Período de Referência: Novembro a Dezembro / 2011

RREO - ANEXO X (Lei nº9.394/1996, art. 72)

R\$ 1,00

## RECEITAS DO ENSINO

RECEITA BRUTA DE IMPOSTOS	PREVISÃO INICIAL	PREVISÃO ATUALIZADA (a)	RECEITAS REALIZADAS		
			No Bimestre	Jan a Dez/2011 (b)	c= (b/a) * 100%
RECEITA DE IMPOSTOS (I)	231.900.267,00	239.824.430,23	55.158.593,40	252.048.916,01	105,10%
RECEITA RESULTANTE DO IMPOSTO SOBRE A PROPRIEDADE PREDIAL E TERRITORIAL URBANA - IPTU	44.780.826,00	45.855.412,30	3.463.948,12	44.657.569,22	97,39%
IMPOSTO SOBRE A PROPRIEDADE PREDIAL E TERRITORIAL URBANA - IPTU	31.688.170,00	32.398.310,02	1.682.012,15	32.957.525,29	101,73%
MULTAS, JUROS DE MORA E OUTROS ENCARGOS DO IPTU	1.903.545,00	2.267.991,28	350.818,47	2.289.430,06	100,95%
DÍVIDA ATIVA DO IPTU	11.189.111,00	11.189.111,00	1.431.117,50	9.410.613,87	84,11%
MULTAS, JUROS DE MORA, ATUALIZAÇÃO MONETÁRIA E OUTROS ENCARGOS DA DÍVIDA ATIVA DO IPTU	-	-	-	-	0,00%
(-) DEDUÇÕES DA RECEITA DO IPTU	-	-	-	-	0,00%
RECEITA RESULTANTE DO IMPOSTO SOBRE TRANSMISSÃO INTER VIVOS - ITBI	52.775.725,00	53.472.250,38	13.293.152,08	57.127.891,17	106,84%
IMPOSTO SOBRE TRANSMISSÃO INTER VIVOS - ITBI	52.775.725,00	53.472.250,38	13.293.152,08	57.127.891,17	106,84%
MULTAS, JUROS DE MORA E OUTROS ENCARGOS DO ITBI	-	-	-	-	0,00%
DÍVIDA ATIVA DO ITBI	-	-	-	-	0,00%
MULTAS, JUROS DE MORA, ATUALIZAÇÃO MONETÁRIA E OUTROS ENCARGOS DA DÍVIDA ATIVA DO ITBI	-	-	-	-	0,00%
(-) DEDUÇÕES DA RECEITA DO ITBI	-	-	-	-	0,00%
RECEITA RESULTANTE DO IMPOSTO SOBRE SERVIÇOS DE QUALQUER NATUREZA - ISS	117.862.095,00	124.015.146,55	31.749.779,12	129.847.628,14	104,70%
IMPOSTO SOBRE SERVIÇOS DE QUALQUER NATUREZA - ISS	114.301.310,00	120.454.361,55	31.345.094,46	128.028.855,03	106,29%
MULTAS, JUROS DE MORA E OUTROS ENCARGOS DO ISS	495.933,00	495.933,00	154.739,69	370.112,16	74,63%
DÍVIDA ATIVA DO ISS	3.064.852,00	3.064.852,00	249.944,97	1.448.660,95	47,27%
MULTAS, JUROS DE MORA, ATUALIZAÇÃO MONETÁRIA E OUTROS ENCARGOS DA DÍVIDA ATIVA DO ISS	-	-	-	-	0,00%
(-) DEDUÇÕES DA RECEITA DO ISS	-	-	-	-	0,00%
RECEITA RESULTANTE DO IMPOSTO DE RENDA RETIDO NA FONTE - IRRF	16.481.621,00	16.481.621,00	6.651.714,08	20.415.827,48	123,87%
IMPOSTO DE RENDA RETIDO NA FONTE - IRRF	16.481.621,00	16.481.621,00	6.651.714,08	20.415.827,48	123,87%
MULTAS, JUROS DE MORA E OUTROS ENCARGOS DO IRRF	-	-	-	-	0,00%
DÍVIDA ATIVA DO IRRF	-	-	-	-	0,00%

MULTAS, JUROS DE MORA, ATUALIZAÇÃO MONETÁRIA E OUTROS ENCARGOS DA DÍVIDA ATIVA DO IRRF	-	-	-	-	0,00%
(-) DEDUÇÕES DA RECEITA DO IRRF	-	-	-	-	0,00%
RECEITA RESULTANTE DO IMPOSTO TERRITORIAL RURAL - ITR	-	-	-	-	0,00%
ITR	-	-	-	-	0,00%
MULTAS, JUROS DE MORA E OUTROS ENCARGOS DO ITR	-	-	-	-	0,00%
DÍVIDA ATIVA DO ITR	-	-	-	-	0,00%
MULTAS, JUROS DE MORA, ATUALIZAÇÃO MONETÁRIA E OUTROS ENCARGOS DA DÍVIDA ATIVA DO ITR	-	-	-	-	0,00%
(-) DEDUÇÕES DA RECEITA DO ITR	-	-	-	-	0,00%
RECEITAS DE TRANSFERÊNCIAS CONSTITUCIONAIS E LEGAIS (II)	480.223.114,00	511.825.734,02	104.792.260,12	523.754.220,01	102,33%
COTA-PARTE FPM	229.160.882,00	258.596.857,59	60.036.535,50	275.230.151,98	106,43%
COTA-PARTE ICMS	222.422.996,00	222.422.996,00	42.655.862,32	221.287.939,01	99,49%
ICMS-DESONERAÇÃO - L.C. N° 87/1996	245.654,00	397.624,89	36.723,21	409.657,75	103,03%
COTA-PARTE IPI-EXPORTAÇÃO	261.570,00	388.309,00	92.231,67	411.379,32	105,94%
COTA-PARTE ITR	34.475,00	34.475,00	1.196,10	56.117,85	162,78%
COTA-PARTE IPVA	28.097.537,00	29.985.471,54	1.969.711,32	26.358.974,10	87,91%
COTA-PARTE IOF-OURO	-	-	-	-	0,00%
<b>3 - TOTAL DA RECEITA BRUTA DE IMPOSTOS (1+2)</b>	<b>712.123.381,00</b>	<b>751.650.164,25</b>	<b>159.950.853,52</b>	<b>775.803.136,02</b>	<b>103,21%</b>

OUTRAS RECEITAS DESTINADAS AO ENSINO	PREVISÃO INICIAL	PREVISÃO ATUALIZADA (a)	RECEITAS REALIZADAS		c= (b/a) * 100%
			No Bimestre	Jan a Dez/2011 (b)	
TRANSFERÊNCIAS DO FNDE	10.970.000,00	10.970.000,00	1.437.431,36	13.298.358,04	121,22%
TRANSFERÊNCIAS DO SALÁRIO-EDUCAÇÃO	-	-	-	-	0,00%
OUTRAS TRANSFERÊNCIAS DO FNDE	10.970.000,00	10.970.000,00	1.437.431,36	13.298.358,04	121,22%
TRANSFERÊNCIAS DE CONVÊNIOS DESTINADAS A PROGRAMAS DE EDUCAÇÃO	-	-	-	-	0,00%
RECEITA DE OPERAÇÕES DE CRÉDITO DESTINADA À EDUCAÇÃO	-	-	-	-	0,00%
OUTRAS RECEITAS DESTINADAS À EDUCAÇÃO	-	-	-	-	0,00%
<b>8-TOTAL DAS OUTRAS RECEITAS DESTINADAS AO ENSINO(4+5+6+7)</b>	<b>10.970.000,00</b>	<b>10.970.000,00</b>	<b>1.437.431,36</b>	<b>13.298.358,04</b>	<b>121,22%</b>

FUNDEB

RECEITAS DO FUNDEB	PREVISÃO INICIAL	PREVISÃO ATUALIZADA (a)	RECEITAS REALIZADAS		c= (b/a) * 100%
			No Bimestre	Jan a Dez/2011 (b)	
RECEITAS DESTINADAS AO FUNDEB	95.207.515,00	95.207.515,00	18.230.747,85	97.037.389,25	101,92%
COTA-PARTE FPM DESTINADA AO FUNDEB	43.993.440,00	43.993.440,00	9.677.302,28	52.716.025,28	119,83%
COTA-PARTE ICMS DESTINADA AO FUNDEB	45.436.421,00	45.436.421,00	8.531.172,43	44.257.587,57	97,41%
ICMS-DESONERAÇÃO DESTINADA AO FUNDEB	156.446,00	156.446,00	22.033,93	52.552,95	33,59%
COTA-PARTE IPI-EXPORTAÇÃO DESTINADA AO FUNDEB	-	-	-	0,00	0,00%
COTA-PARTE ITR DESTINADA AO FUNDEB	1.701,00	1.701,00	239,21	11.223,45	659,81%
COTA-PARTE IPVA DESTINADA AO FUNDEB	5.619.507,00	5.619.507,00	-	0,00	0,00%
RECEITAS RECEBIDAS DO FUNDEB	83.000.000,00	110.756.069,48	20.994.535,87	113.804.035,72	102,75%
TRANSFERÊNCIAS DE RECURSOS DO FUNDEB	83.000.000,00	110.756.069,48	17.885.238,87	100.647.358,16	90,87%
COMPLEMENTAÇÃO DA UNIÃO AO FUNDEB	-	-	2.654.165,20	10.761.337,98	0,00%
RECEITA DE APLICAÇÃO FINANCEIRA DOS RECURSOS DO FUNDEB	-	-	455.131,80	2.395.339,58	0,00%
<b>11-RESULTAO LÍQUIDO DAS TRANSFERÊNCIAS DO FUNDEB(10.1-9)</b>	<b>-12.207.515,00</b>	<b>15.548.554,48</b>	<b>-345.508,98</b>	<b>3.609.968,91</b>	<b>23,22%</b>

ACRÉSCIMO RESULTANTE DAS TRANSFERÊNCIAS DO FUNDEB

RREO - ANEXO X (Lei n°9.394/1996, art. 72)

R\$ 1,00

DESPESAS DO FUNDEB	DOTAÇÃO INICIAL	DOTAÇÃO ATUALIZADA (d)	DESPESAS LIQUIDADAS		f= (e/d) * 100%
			No Bimestre	Jan a Dez/2011 (e)	
PAGAMENTO DOS PROFISSIONAIS DO MAGISTÉRIO	80.800.000,00	86.313.078,12	20.831.943,99	86.307.575,47	99,99%
COM EDUCAÇÃO INFANTIL	-	-	-	-	0,00%
COM ENSINO FUNDAMENTAL	80.800.000,00	86.313.078,12	20.831.943,99	86.307.575,47	99,99%
OUTRAS DESPESAS	6.200.000,00	33.782.829,24	10.405.791,47	21.873.687,99	64,75%
COM EDUCAÇÃO INFANTIL	175.000,00	2.905.335,00	904.524,00	1.452.891,15	50,01%
COM ENSINO FUNDAMENTAL	6.025.000,00	30.877.494,24	9.501.267,47	20.420.796,84	66,13%
<b>14 - TOTAL DAS DESPESAS DO FUNDEB (12+13)</b>	<b>87.000.000,00</b>	<b>120.095.907,36</b>	<b>31.237.735,46</b>	<b>108.181.263,46</b>	<b>90,08%</b>

15 - MÍNIMO DE 60% DO FUNDEB NA REMUNERAÇÃO DO MAGISTÉRIO COM EDUCAÇÃO INFANTIL E ENSINO FUNDAMENTAL (12/10) X 100%

75,84%

CÁLCULO DO LIMITE MÍNIMO COM MANUTENÇÃO E DESENVOLVIMENTO DO ENSINO


RECEITAS COM AÇÕES TÍPICAS DE MANUTENÇÃO E DESENVOLVIMENTO DO ENSINO	PREVISÃO INICIAL	PREVISÃO ATUALIZADA (d)	RECEITAS REALIZADAS		f= (e/d) * 100%
			No Bimestre	Jan a Dez/2011 (e)	
IMPOSTOS E TRANSFERÊNCIAS DESTINADAS À MDE	178.030.845,25	187.912.541,06	39.987.713,38	193.950.784,00	103,21%
DESPESAS COM AÇÕES TÍPICAS DE MANUTENÇÃO E DESENVOLVIMENTO DO ENSINO	DOTAÇÃO INICIAL	DOTAÇÃO ATUALIZADA (d)	DESPESAS LIQUIDADAS		f= (e/d) * 100%
			No Bimestre	Jan a Dez/2011 (e)	
17 - EDUCAÇÃO INFANTIL	2.750.000,00	5.186.973,00	3.556.554,51	68,57% DESPESAS CUSTEADAS	
COM RECURSOS DO FUNDEB	175.000,00	2.905.335,00	904.524,00	1.452.891,15	50,01%
DESPESAS CUSTEADAS COM OUTROS RECURSOS DE IMPOSTOS	2.575.000,00	2.281.638,00	179.524,30	2.103.663,36	92,20%
18 - ENSINO FUNDAMENTAL	187.410.828,00	230.162.943,24	51.968.646,47	207.678.890,00	90,23%
DESPESAS CUSTEADAS COM RECURSOS DO FUNDEB	86.825.000,00	117.190.572,36	30.333.211,46	106.728.372,31	91,07%
DESPESAS CUSTEADAS COM OUTROS RECURSOS DE IMPOSTOS	100.585.828,00	112.972.370,88	21.635.435,01	100.950.517,69	89,36%
ENSINO MÉDIO	-	-	-	-	0,00%
ENSINO SUPERIOR	-	-	-	-	0,00%
ENSINO PROFISSIONAL NÃO INTEGRADO AO ENSINO REGULAR	600.000,00	1.162.681,00	608.397,57	0,00% OUTRAS 97,75%	
<b>23-TOTAL DAS DESPESAS COM AÇÕES TÍPICAS DE MANUTENÇÃO E DESENVOLVIMENTO DO ENSINO (17+18+19+20+21+22)</b>	<b>190.760.828,00</b>	<b>236.512.537,24</b>	<b>53.661.092,34</b>	<b>212.371.909,00</b>	<b>89,79%</b>
DEDUÇÕES / ADIÇÕES CONSIDERADAS PARA FINS DE LIMITE CONSTITUCIONAL				VALCR	
<b>24 - RESULTADO LÍQUIDO DAS TRANSFERÊNCIAS DO FUNDEB = (11)</b>				<b>3.609.968,91</b>	


					0,00
26 - RESTOS A PAGAR INSCRITOS NO EXERCÍCIO SEM DISPONIBILIDADE FINANCEIRA DE RECURSOS DE IMPOSTOS VINCULADOS AO ENSINO					-
27 - DESPESAS VINCULADAS AO SUPERÁVIT FINANCEIRO DO ACRÉSCIMO E DA COMPLEMENTAÇÃO DO FUNDEB DO EXERCÍCIO ANTERIOR					-
28 - CANCELAMENTO, NO EXERCÍCIO, DE RESTOS A PAGAR INSCRITOS COM DISPONIBILIDADE FINANCEIRA DE RECURSOS DE IMPOSTOS VINCULADOS AO ENSINO = (37g)					247.777,47
29 - RECEITA DE APLICAÇÃO FINANCEIRA DOS RECURSOS DO FUNDEB ATÉ O BIMESTRE = (38.3)					2.395.339,58
30 - TOTAL DAS DEDUÇÕES / ADIÇÕES CONSIDERADAS PARA FINS DE LIMITE CONSTITUCIONAL (24+25+26+27+28+29)					6.253.085,96
31 - MÍNIMO DE 25% DAS RECEITAS RESULTANTES DE IMPOSTOS NA MANUTENÇÃO E DESENVOLVIMENTO DO ENSINO $[(17+18)-(30)/(3)] \times 100\%$					26,42%
<b>OUTRAS DESPESAS CUSTEADAS COM RECURSOS DESTINADOS À MDE</b>					
	<b>DOTAÇÃO INICIAL</b>	<b>DOTAÇÃO ATUALIZADA (a)</b>	<b>DESPESAS LIQUIDADAS</b>		
			No Bimestre	Jan a Dez/2011 (b)	% (b/a)
CONTRIBUIÇÃO SOCIAL DO SALÁRIO-EDUCAÇÃO	-	-	-	-	-
RECURSOS DE OPERAÇÕES DE CRÉDITO	-	-	-	-	-
OUTROS RECURSOS DESTINADOS À EDUCAÇÃO	-	-	-	-	-
35 - TOTAL DAS OUTRAS DESPESAS CUSTEADAS COM RECURSOS DESTINADOS À MDE (32+33+34)					0
36 - TOTAL DAS DESPESAS COM ENSINO (23+35)	190.760.828,00	236.512.597,24	53.661.092,34	212.371.909,00	89,79%

## OUTRAS INFORMAÇÕES PARA CONTROLE FINANCEIRO

RESTOS A PAGAR INSCRITOS COM DISPONIBILIDADE FINANCEIRA DE RECURSOS DE IMPOSTOS VINCULADOS AO ENSINO	SALDO ATÉ O BIMESTRE	CANCELADO EM 2011 (g)
RESTOS A PAGAR DE DESPESAS COM MANUTENÇÃO E DESENVOLVIMENTO DO ENSINO	532.192,20	247.777,47
FLUXO FINANCEIRO DOS RECURSOS DO FUNDEB		VALOR
SALDO FINANCEIRO DO FUNDEB EM 31 DE DEZEMBRO DE 2010		1.446.504,66
INGRESSO DE RECURSOS DO FUNDEB ATÉ O BIMESTRE		112.939.477,19
PAGAMENTOS EFETUADOS ATÉ O BIMESTRE		116.778.281,54
RECEITA DE APLICAÇÃO FINANCEIRA DOS RECURSOS DO FUNDEB ATÉ O BIMESTRE		2.395.339,58
39 - (=) SALDO FINANCEIRO DO FUNDEB NO EXERCÍCIO ATUAL		3.039,89

FONTE: Balancetes Mensais de Novembro a Dezembro / 2011


  
 José Luciano Aguiar de Oliveira  
 Prefeito


  
 Aldo Cavalcanti Prestes  
 Secretário de Finanças


  
 Rosário F. L. Montenegro Cabral  
 Contadora Geral  
 CRC 84140-2

MUNICÍPIO DE JOÃO PESSOA - EXECUTIVO  
 RELATÓRIO RESUMIDO DE EXECUÇÃO ORÇAMENTÁRIA  
**DEMONSTRATIVO DAS RECEITAS DE OPERAÇÕES DE CRÉDITO E DESPESAS DE CAPITAL**  
 ORÇAMENTOS FISCAL E SEGURIDADE SOCIAL  
 Período de Referência: Janeiro a Dezembro / 2011

LRF, Art. 53, § 1º, Inciso I - Anexo XI

R\$ 1,00

RECEITAS	Previsão Atualizada (a)	RECEITAS REALIZADAS		Saldo a Realizar (c) = (b-a)
		Até o Bimestre (b)		
RECEITAS DE OPERAÇÕES DE CRÉDITOS (I)	20.793.900,00	7.757.766,76		-13.036.133,24
<b>TOTAL (I)</b>	20.793.900,00	7.757.766,76		-13.036.133,24
DESPESAS	Dotação Atualizada (d)	DESPESAS EXECUTADAS		Saldo a Realizar (g) = (d - (e+f))
		LIQUIDADAS (e)	INSCRITAS EM RESTOS A PAGAR NP (f)	
DESPESAS DE CAPITAL	-	-	-	-
(-) INCENTIVOS FISCAIS A CONTRIBUINTES	-	-	-	-
(-) INCENTIVOS FISCAIS A CONTRIB. P/ INSTIT. FINANCEIRAS	-	-	-	-
<b>DESPESA DE CAPITAL LIQUIDA (II)</b>	-	-	-	-
<b>RESULTADO PARA APURAÇÃO DA REGRA DE OURO (I-II)</b>	20.793.900,00	7.757.766,76		-13.036.133,24

FONTE: Balancete anual de 2011

↳ Operações de Crédito descritas na CP, art. 167, inciso III↳

Nota: Durante o exercício, somente as despesas liquidadas são consideradas executadas. No encerramento do exercício, as despesas não liquidadas inscritas em restos a pagar não processados são também consideradas executadas. Dessa forma, para maior transparência, as despesas executadas estão segregadas em:

- . a) Despesas liquidadas, consideradas aquelas em que houve a entrega do material ou serviço, nos termos do art. 63 da Lei 4.320/64;
- . b) Despesas empenhadas mas não liquidadas, inscritas em Restos a Pagar não processados, consideradas liquidadas no encerramento do exercício, por força do art.35, inciso II da Lei 4.320/64.


  
 José Luciano Aguiar de Oliveira
   
 Prefeito


  
 Aldo Cavalcanti Prestes
   
 Secretário de Finanças


  
 Rosário F. L. Montenegro Cabral
   
 Contadora Geral
   
 CRC 8414/O-2

MUNICÍPIO DE JOÃO PESSOA - EXECUTIVO  
 RELATÓRIO RESUMIDO DA EXECUÇÃO ORÇAMENTÁRIA  
**DEMONSTRATIVO DA PROJEÇÃO ATUARIAL DO REGIME PRÓPRIO DE PREVIDÊNCIA DOS SERVIDORES**  
 ORÇAMENTO DA SEGURIDADE SOCIAL  
 PERÍODO DE REFERÊNCIA : JANEIRO A DEZEMBRO/2011

RREO - ANEXO XIII ( LRF , ART.53, & 1º , iciso II )

R\$ 1,00

EXERCÍCIO	RECEITAS PREVIDENCIÁRIAS (a)	DESPESAS PREVIDENCIÁRIAS (b)	RESULTADO PREVIDENCIÁRIO (c) = (a-b)	SALDO FINANCEIRO DO EXERCÍCIO (d) = ("d" exercício anterior) + (c)
2010	34.900.709,53	69.801.419,05	(34.900.709,52)	
2011	38.023.668,25	76.047.336,50	(38.023.668,25)	
2012	41.101.744,67	82.203.489,34	(41.101.744,67)	
2013	45.702.529,58	91.405.059,17	(45.702.529,59)	
2014	52.140.499,04	104.280.998,07	(52.140.499,03)	
2015	56.627.272,38	113.254.544,76	(56.627.272,38)	
2016	124.820.685,58	124.820.685,58	-	
2017	139.814.365,55	139.814.365,55	-	
2018	151.653.407,92	151.653.407,92	-	
2019	164.642.763,93	164.642.763,93	-	
2020	176.197.107,79	176.197.107,79	-	
2021	191.387.467,87	191.387.467,87	-	
2022	208.456.465,11	208.456.465,11	-	
2023	220.904.268,03	220.904.268,03	-	
2024	232.187.526,32	232.187.526,32	-	
2025	246.792.758,53	246.792.758,53	-	
2026	256.908.569,04	256.908.569,04	-	
2027	274.716.983,25	274.716.983,25	-	
2028	284.184.520,77	284.184.520,77	-	
2029	293.540.174,78	293.540.174,78	-	
2030	301.065.183,64	301.065.183,64	-	
2031	307.833.323,65	307.833.323,65	-	
2032	314.959.759,29	314.959.759,29	-	
2033	320.900.602,03	320.900.602,03	-	
2034	325.572.583,79	325.572.583,79	-	
2035	329.496.335,29	329.496.335,29	-	
2036	331.769.979,65	331.769.979,65	-	
2037	332.821.193,11	332.821.193,11	-	
2038	335.783.287,03	335.783.287,03	-	
2039	337.301.135,90	337.301.135,90	-	
2040	335.874.709,88	335.874.709,88	-	
2041	333.967.077,21	333.967.077,21	-	
2042	330.607.798,41	330.607.798,41	-	
2043	325.290.072,18	325.290.072,18	-	
2044	316.022.145,18	316.022.145,18	-	
2045	309.431.251,17	309.431.251,17	-	
2046	299.557.158,92	299.557.158,92	-	
2047	288.308.727,53	288.308.727,53	-	
2048	276.264.867,06	276.264.867,06	-	
2049	283.259.112,32	283.259.112,32	-	
2050	249.299.704,78	249.299.704,78	-	
2051	234.896.324,04	234.896.324,04	-	
2052	220.171.483,93	220.171.483,93	-	
2053	205.082.196,16	205.082.196,16	-	
2054	190.007.450,39	190.007.450,39	-	
2055	175.132.930,48	175.132.930,48	-	
2056	160.691.920,00	160.691.920,00	-	
2057	146.807.890,94	146.807.890,94	-	
2058	134.645.864,54	134.645.864,54	-	

2059	100.374.240,11	100.374.240,11	-
2060	88.845.719,01	88.845.719,01	-
2061	78.286.818,30	78.286.818,30	-
2062	68.710.519,31	68.710.519,31	-
2063	60.102.213,72	60.102.213,72	-
2064	52.412.085,77	52.412.085,77	-
2065	45.571.620,54	45.571.620,54	-
2066	52.412.085,77	52.412.085,77	-
2067	45.571.620,54	45.571.620,54	-
2068	39.499.907,21	39.499.907,21	-
2069	34.112.034,09	34.112.034,09	-
2070	29.326.352,16	29.326.352,16	-
2071	25.069.673,26	25.069.673,26	-
2072	21.280.229,39	21.280.229,39	-
2073	17.908.866,25	17.908.866,25	-
2074	14.917.579,83	14.917.579,83	-
2075	12.277.674,40	12.277.674,40	-
2076	9.966.882,19	9.966.882,19	-
2077	7.966.360,30	7.966.360,30	-
2078	6.258.254,14	6.258.254,14	-
2079	4.823.534,24	4.823.534,24	-
2080	3.641.100,13	3.641.100,13	-
2081	2.687.093,91	2.687.093,91	-
2082	1.935.262,57	1.935.262,57	-
2083	1.357.678,30	1.357.678,30	-

FONTE : Balancetes Mensais de Janeiro a Dezembro / 2011

Jose Luciano Aguiar de Oliveira  
Prefeito

Aldo Cavalcanti Prestes  
Secretário de Finanças

Rosário F. L. Montenegro Cabral  
Contadora Geral  
CRC 8414/O-2

MUNICÍPIO DE JOAO PESSOA - EXECUTIVO  
RELATÓRIO RESUMIDO DE EXECUÇÃO ORÇAMENTÁRIA  
DEMONSTRATIVO DA RECEITA DE ALIENAÇÃO DE ATIVOS E APLICAÇÃO DOS RECURSOS  
ORÇAMENTOS FISCAL E DA SEGURIDADE SOCIAL  
Período de Referência: Janeiro a Dezembro / 2011

LRP, Art. 53, § 1º, Inciso III - Anexo XIV

R\$ 1,00

RECEITAS	PREVISÃO ATUALIZADA (a)	RECEITAS REALIZADAS (b)	SALDO A REALIZAR (c) = (a-b)
RECEITAS DE CAPITAL	20.000,00	50.232,80	-30.232,80
ALIENAÇÃO DE ATIVOS	20.000,00	50.232,80	-30.232,80
ALIENACAO DE BENS MOVEIS	20.000,00	50.232,80	-30.232,80
ALIENACAO DE BENS IMOVEIS	-	-	-
<b>TOTAL</b>	20.000,00	50.232,80	-30.232,80

DESPESAS	DOTAÇÃO ATUALIZADA (d)	DESPESAS EXECUTADAS Até o Bimestre		SALDO A EXECUTAR (g) = (d - (e+f))
		LIQUIDADAS (e)	INSCRITAS EM RESTOS A PAGAR NP (f)	
APLICAÇÃO DOS RECURSOS DA ALIENAÇÃO DE ATIVOS				
DESPESAS DE CAPITAL	-	-	-	-
INVESTIMENTOS	-	-	-	-
INVERSOES FINANCEIRAS	-	-	-	-
AMORTIZAÇÃO DA DÍVIDA	-	-	-	-
<b>TOTAL (II)</b>	-	-	-	-

SALDO FINANCEIRO A APLICAR	EXERCÍCIO ANTERIOR	EXERCÍCIO	SALDO ATUAL

FONTE: Balancete anual de 2011

Nota: Durante o exercício, somente as despesas liquidadas são consideradas executadas. No encerramento do exercício, as despesas não liquidadas inscritas em restos a pagar são também consideradas executadas. Dessa forma, para maior transparência, as despesas executadas estão segregadas em:

- a) Despesas liquidadas, consideradas aquelas em que houve a entrega do material ou serviço, nos termos do art. 63 da Lei 4.320/64;  
b) Despesas empenhadas mas não liquidadas, inscritas em Restos a Pagar não processados, consideradas liquidadas no encerramento do exercício, por força do art.35, inciso II da Lei 4.320/64.

Jose Luciano Aguiar de Oliveira  
Prefeito

Aldo Cavalcanti Prestes  
Secretário de Finanças

Rosário F. L. Montenegro Cabral  
Contadora Geral  
CRC 8414/O-2

MUNICÍPIO DE JOAO PESSOA - EXECUTIVO  
RELATÓRIO RESUMIDO DA EXECUÇÃO ORÇAMENTÁRIA  
DEMONSTRATIVO DA RECEITA LÍQUIDA DE IMPOSTOS E DAS DESPESAS PRÓPRIAS COM SAÚDE  
ORÇAMENTOS FISCAL E DA SEGURIDADE SOCIAL

Período de Referência: Agosto a Dezembro / 2011

ADCT, Art. 77 - Anexo XVI

R\$ 1,00

RECEITAS	PREVISÃO INICIAL	PREVISÃO ATUALIZADA	RECEITAS REALIZADAS	
			<Até o Semestre> % (a) (b)	(b/a)
RECEITAS DE IMPOSTOS E TRANSFERÊNCIAS CONSTITUCIONAIS E LEGAIS (I)	712.123.381,00	751.650.164,25	775.803.136,02	103,21 %
IMPOSTOS	215.246.826,00	222.806.542,95	238.530.098,97	107,06 %
MULTAS, JUROS DE MORA E DÍVIDA ATIVA DOS IMPOSTOS	2.399.478,00	2.763.924,28	2.659.542,22	96,22 %
RECEITAS DE TRANSFERÊNCIAS CONSTITUCIONAIS E LEGAIS DA UNIÃO	480.223.114,00	511.825.734,02	523.754.220,01	102,33 %
DO ESTADO	229.441.011,00	259.028.957,48	275.695.927,58	106,43 %
DO MUNICÍPIO	250.782.103,00	252.796.776,54	248.058.292,43	98,13 %
DÍVIDA ATIVA DOS IMPOSTOS	14.253.963,00	14.253.963,00	10.859.274,82	76,18 %
TRANSFERÊNCIA DE RECURSOS DO SISTEMA ÚNICO DE SAÚDE-SUS (II)	276.502.828,00	276.502.828,00	270.655.698,08	97,89 %
DA UNIÃO PARA O MUNICÍPIO	273.424.728,00	273.424.728,00	267.971.453,20	98,01 %
DO ESTADO PARA O MUNICÍPIO	2.878.100,00	2.878.100,00	2.681.955,98	93,18 %
DEMAIS MUNICÍPIOS PARA OS DEMAIS MUNICÍPIOS	-	-	-	-
OUTRAS RECEITAS DO SUS	200.000,00	200.000,00	2.288,90	1,14 %
RECEITAS DE OPERAÇÕES DE CRÉDITO VINCULADAS À SAÚDE (III)	-	-	-	-
OUTRAS RECEITAS ORÇAMENTÁRIAS	457.434.811,00	511.005.888,85	311.512.858,47	60,96 %
(-) DEDUÇÃO PARA O FUNDEB	95.207.515,00	95.207.515,00	97.037.389,25	101,92 %
<b>TOTAL</b>	<b>1.350.853.505,00</b>	<b>1.443.951.366,10</b>	<b>1.260.934.303,32</b>	<b>87,32 %</b>

DESPESAS COM SAÚDE (Por Grupo de Natureza da Despesa)	DOTAÇÃO INICIAL	DOTAÇÃO ATUALIZADA (c)	DESPESAS LIQUIDADAS	
			<Até o Semestre> (d)	% (d/c)
DESPESAS CORRENTES	390.628.979,00	495.117.365,09	419.061.417,01	84,64 %
PERSONAL E ENCARGOS SOCIAIS	135.849.088,00	203.257.451,08	192.047.676,02	94,48 %
JUROS E ENCARGOS DA DÍVIDA	-	-	-	0,00
OUTRAS DESPESAS CORRENTES	254.779.891,00	291.859.914,01	227.013.740,99	77,78 %
DESPESAS DE CAPITAL	47.967.366,00	60.069.905,74	22.132.515,08	36,84 %
INVESTIMENTOS	47.967.366,00	60.069.905,74	22.132.515,08	36,84 %
INVERSIÕES FINANCEIRAS	10.000,00	-	-	0,00
AMORTIZAÇÃO DA DÍVIDA	-	-	-	0,00
<b>TOTAL (IV)</b>	<b>438.596.345,00</b>	<b>555.187.270,83</b>	<b>441.193.932,09</b>	<b>79,47 %</b>

DESPESAS PRÓPRIAS COM AÇÕES E SERVIÇOS PÚBLICOS DE SAÚDE	DOTAÇÃO INICIAL	DOTAÇÃO ATUALIZADA	DESPESAS LIQUIDADAS	
			<Até o Semestre> (e)	% (e/resp.saúde)
DESPESAS COM SAÚDE	438.596.345,00	555.187.270,83	441.193.932,09	100,00 %
(-) DESPESAS COM INATIVOS E PENSIONISTAS	0,00	0,00	-	-
(-) DESPESAS CUSTEADAS COM OUTROS RECURSOS DESTINADOS À SAÚDE	274.924.728,00	359.069.883,00	288.001.861,90	65,28 %
RECURSOS DE TRANSFERÊNCIAS DO SISTEMA ÚNICO DE SAÚDE - SUS	0,00	0,00	-	-
RECURSOS DE OPERAÇÕES DE CRÉDITO	0,00	0,00	-	-
OUTROS RECURSOS	0,00	0,00	-	-
RP INSCRITOS NO EXERCÍCIO SEM DISPONIBILIDADE FINANCEIRA VINCULADA DE	0,00	0,00	-	-
<b>TOTAL DAS DESPESAS PRÓPRIAS COM SAÚDE (V)</b>	<b>163.671.617,00</b>	<b>196.117.387,83</b>	<b>153.192.070,19</b>	<b>34,72 %</b>

CONTROLE DE RESTOS A PAGAR VINCULADOS A SAÚDE	RESTOS A PAGAR	
	Inscritos em Exerc. Anterior	Cancelados em 2011 (VI)
RP DE DESPESAS PRÓPRIAS COM AÇÕES E SERVIÇOS PÚBLICOS DE SAÚDE	3.176.479,66	-
<b>TOTAL</b>	<b>3.176.479,66</b>	<b>-</b>

DESPESAS COM SAÚDE (Por SubFunção)	DOTAÇÃO INICIAL	DOTAÇÃO ATUALIZADA	DESPESAS LIQUIDADAS	
			<Até o Semestre> (F)	% (F/ total F)
ATENÇÃO BÁSICA	75.014.613,00	96.740.375,72	79.219.144,31	17,96 %
ASSISTÊNCIA HOSPITALAR E AMBULATORIAL	240.591.119,00	292.418.872,13	210.680.026,30	47,75 %
SUporte profilático e terapêutico	6.592.000,00	6.555.178,52	2.812.350,15	0,64 %
VIGILÂNCIA SANITÁRIA	1.602.700,00	1.413.590,70	613.981,76	0,14 %
VIGILÂNCIA EPIDEMIOLÓGICA	2.446.078,00	4.636.278,34	3.759.982,22	0,85 %
ALIMENTAÇÃO E NUTRIÇÃO	254.000,00	-	-	-
OUTRAS SUBFUNÇÕES	112.095.835,00	153.422.975,42	144.108.447,35	32,66 %
<b>TOTAL</b>	<b>438.596.345,00</b>	<b>555.187.270,83</b>	<b>441.193.932,09</b>	<b>-</b>

Fonte: Balançetes Mensais de Agosto a Dezembro / 2011

¹ Essa linha apresentará valor somente no Relatório Resumido da Execução Orçamentária do último bimestre do exercício.

Limite anual mínimo a ser cumprido no encerramento do exercício

João Luciano Aguiar de Oliveira  
Prefeito

Aldo Cavalcanti Prestes  
Secretário de Finanças

Rosário F. L. Montenegro Calval  
Contadora Geral  
CRC 8414/O-2



MUNICÍPIO DE JOAO PESSOA - EXECUTIVO  
RELATORIO RESUMIDO DE EXECUÇÃO ORÇAMENTARIA  
DEMONSTRATIVO DAS PARCERIAS PÚBLICO-PRIVADAS  
ORÇAMENTOS FISCAL E DA SEGURIDADE SOCIAL

Período de Referência: Janeiro a Dezembro / 2011

RRRO - Anexo XVII (Lei nº 11.079, de 30.12.2004, arts. 22, 25 e 28)

R\$ 1,00

ESPECIFICAÇÃO	SALDO TOTAL EM 31 DE DEZEMBRO [Exercício Ant] (a)	REGISTROS EFETUADOS EM: (a)		
		No Bimestre	Até o bimestre (b)	SALDO TOTAL (c) = (a) + (b)
TOTAL DE ATIVOS	-	-	-	-
DIREITOS FUTUROS	-	-	-	-
ATIVOS CONTABILIZADOS NA SPE	-	<b>NADA A DECLARAR</b>		
CONTRAPARTIDA PARA PROVISÕES DE PPP	-	-	-	-
TOTAL DE PASSIVOS (I)	-	-	-	-
OBRIGAÇÕES NÃO RELACIONADAS A SERVIÇOS	-	-	-	-
CONTRAPARTIDA PARA ATIVOS DA SPE	-	-	-	-
PROVISÕES DE PPP	-	-	-	-
GARANTIAS DE PPP (II)	-	-	-	-
SALDO LÍQUIDO DE PASSIVOS DE PPP (III) = (I - II)	-	-	-	-
PASSIVOS CONTINGENTES	-	-	-	-
CONTRAPRESTAÇÕES FUTURAS	-	-	-	-
RISCOS NÃO PROVISIONADOS	-	-	-	-
OUTROS PASSIVOS CONTINGENTES	-	-	-	-
ATIVOS CONTINGENTES	-	-	-	-
SERVIÇOS FUTUROS	-	-	-	-
OUTROS ATIVOS CONTINGENTES	-	-	-	-

DESPESAS DE PPP	EXERCÍCIO ANTERIOR (EA)	EXERCÍCIO CORRENTE (EC)	EC + 1	EC + 2	EC + 3	EC + 4	EC + 5	EC + 6	EC + 7	EC + 8	EC + 9
DO ENTE FEDERADO	-	-	-	-							
DAS ESTATAIS NÃO-DEPENDENTES	-	-	-	-							
TOTAL DAS DESPESAS	-	-	-	-							
RECEITAS CORRENTE LÍQUIDAS (RCL)	-	-	-	-							
TOTAL DAS DESPESAS / RCL (%)	-	-	-	-							

Fonte: REO's de Janeiro a Dezembro / 2011

  
José Luciano Agra de Oliveira  
Prefeito

  
Aldo Cavalcanti Prestes  
Secretário de Finanças

  
Rosângela F. L. Montenegro Cabral  
Contadora Geral  
CRC 8414/O-2

MUNICÍPIO DE JOAO PESSOA - EXECUTIVO  
DEMONSTRATIVO SIMPLIFICADO DO RELATÓRIO RESUMIDO DA EXECUÇÃO ORÇAMENTÁRIA  
ORÇAMENTO FISCAL E DA SEGURIDADE SOCIAL

Período de Referência: Novembro a Dezembro / 2011

LRF, art. 48 - Anexo XVIII

R\$ 1,00

BALANÇO ORÇAMENTÁRIO - RECEITAS	No Bimestre	Até o Bimestre
Previsão Inicial da Receita	1.414.191.599,00	1.414.191.599,00
Previsão Atualizada da Receita	1.507.454.225,10	1.507.454.225,10
Receitas Realizadas	248.246.243,52	1.312.386.989,35
Déficit Orçamentário	0,00	0,00
SalDOS de Exercícios Anteriores (Utilizados para Créditos Adicionais)	0,00	0,00
BALANÇO ORÇAMENTÁRIO - DESPESAS	No Bimestre	Até o Bimestre

Dotação Inicial		1.414.191.599,00	1.414.191.599,00
Créditos Adicionais		204.753.611,05	204.753.611,05
Dotação Atualizada		1.618.945.210,05	1.618.945.210,05
Despesas Empenhadas		279.107.651,28	1.379.565.979,44
Despesas Liquidadas		320.396.061,57	1.249.155.072,05
Superávit Orçamentário		0,00	0,00
<b>DESPESAS POR FUNÇÃO/SUBFUNÇÃO</b>		<b>No Bimestre</b>	<b>Até o Bimestre</b>
Despesas Empenhadas		279.107.651,28	1.379.565.979,44
Despesas Liquidadas		320.396.061,57	1.249.155.072,05
<b>RECEITA CORRENTE LÍQUIDA - RCL</b>			<b>Até o Bimestre</b>
Receita Corrente Líquida			1.208.186.378,61
<b>RECEITAS/DESPESAS DOS REGIMES DE PREVIDÊNCIA</b>		<b>No Bimestre</b>	<b>Até o Bimestre</b>
<b>Regime Geral de Previdência Social</b>			
Receitas Previdenciárias Realizadas (I)		5.694.227,17	27.060.814,90
Despesas Previdenciárias Liquidadas (II)		17.626.588,25	85.293.570,87
Resultado Previdenciário (III) = (I - II)		-11.932.361,08	-58.232.755,97
<b>Regime Próprio de Previdência Social dos Servidores Públicos</b>			
Receitas Previdenciárias Realizadas (IV)		6.680.415,78	37.260.372,45
Despesas Previdenciárias Liquidadas (V)		0,00	0,00
Resultado Previdenciário (VI) = (IV - V)		6.680.415,78	37.260.372,45
<b>RESULTADOS NOMINAL E PRIMÁRIO</b>		<b>Meta Fixada no Anexo de Metas Fiscais da LDO</b>	<b>No Bimestre</b>
Resultado Nominal	0,00		-295.152.169,31
Resultado Primário	-44.354.625,51		19.150.495,43
<b>MOVIMENTAÇÃO DOS RESTOS A PAGAR</b>		<b>Inscrição</b>	<b>Cancelamento</b>
<b>RESTOS A PAGAR PROCESSADOS</b>			
EXECUTIVO	29.665.769,51	5.880.191,21	28.678.416,17
JUDICIÁRIO	0,00	0,00	0,00
LEGISLATIVO	0,00	0,00	0,00
MINISTÉRIO PÚBLICO	0,00	0,00	0,00
<b>RESTOS A PAGAR NÃO PROCESSADOS</b>			
EXECUTIVO	64.360.319,34	43.934.022,29	47.045.926,77
JUDICIÁRIO	0,00	0,00	0,00
LEGISLATIVO	0,00	0,00	0,00
MINISTÉRIO PÚBLICO	0,00	0,00	0,00
<b>DESPESAS COM MANUTENÇÃO E DESENVOLVIMENTO DO ENSINO - MDE</b>		<b>Valor Apurado até o Bimestre</b>	<b>% Mínimo a aplicar no exercício</b>
Mínimo Anual de <18% / 25%> das Receitas de Impostos na Manutenção e Desenvolvimento do Ensino - MDE	204.982.358,55	18% / 25%	26,42
Mínimo Anual de 60% das Despesas com MDE no Ensino Fundamental e Médio	103.054.181,05	60%	90,55
Mínimo Anual de 60% do FUNDEB na Remuneração dos Prof. do Ensino Fundamental	86.307.575,47	60%	75,84
Complementação da União ao FUNDEB	-	R\$ 3.000.000,00	-

LRF, art. 48 - Anexo XVIII


R\$ 1,00

<b>RECEITAS DE OPERAÇÕES DE CRÉDITO E DESPESAS DE CAPITAL</b>		<b>Valor Apurado até o Bimestre</b>	<b>Saldo a Realizar</b>
Receita de Operação de Crédito		-	-
Despesa de Capital Líquida		-	-
<b>PROJEÇÃO ATUARIAL DOS REGIMES DE PREVIDÊNCIA</b>		<b>Exercício</b>	<b>10º Exercício</b>
<b>Regime Geral de Previdência Social</b>			
Receitas Previdenciárias (I)	-	-	-
Despesas Previdenciárias (II)	-	-	-
Resultado Previdenciário (I - II)	-	-	-
<b>Regime Próprio de Previdência Social dos Servidores Públicos</b>			
Repasse da Contribuição Patronal (III)	-	-	-
Receitas Previdenciárias (IV)	-	-	-
Despesas Previdenciárias (V)	-	-	-
Resultado Previdenciário (IV - V)	-	-	-
Repasse Recebido para Cobertura de Déficit do RPPS (VI)	-	-	-
<b>RECEITA DA ALIENAÇÃO DE ATIVOS E APLICAÇÃO DOS RECURSOS</b>		<b>Valor Apurado até o Bimestre</b>	<b>Saldo a Realizar</b>
Receita de Capital Resultante da Alienação de Ativos		-	-
Aplicação dos Recursos da Alienação de Ativos		-	-
<b>DESPESAS COM AÇÕES E SERVIÇOS PÚBLICOS DE SAÚDE</b>		<b>Valor Apurado até o Bimestre</b>	<b>% Mínimo a aplicar no exercício</b>
Despesas Próprias com Ações e Serviços Públicos de Saúde	153.192.070,19	15%	19,75

Fonte: REO's de Novembro a Dezembro / 2011

  
 José Luciano Aguiar da Oliveira  
 Prefeito

  
 Aldo Cavalcanti Prestes  
 Secretário de Finanças

  
 Rosário F. L. Montenegro Cabral  
 Contadora Geral  
 CRC 8414/O-2