



Estado da Paraíba
Prefeitura Municipal de João Pessoa

EDIÇÃO ESPECIAL

SEMANÁRIO OFICIAL

João Pessoa, 27 de julho de 2012 * n° ESPECIAL * Pág. 001/08



ESTADO DA PARAIBA
PREFEITURA MUNICIPAL DE JOÃO PESSOA
SECRETARIA DAS FINANÇAS
DIRETORIA DE CONTABILIDADE GERAL DO MUNICÍPIO

RREO

3º BIMESTRE MAIO/JUNHO

2012

Relatório Resumido de Execução Orçamentária

Conf: Lei de Responsabilidade Fiscal
Lei Complementar n° 101 de 04/05/2000

MUNICÍPIO DE JOAO PESSOA - EXECUTIVO
RELATÓRIO RESUMIDO DA EXECUÇÃO ORÇAMENTÁRIA
BALANÇO ORÇAMENTÁRIO
ORÇAMENTOS FISCAL E DA SEGURIDADE SOCIAL
 Período de Referência: Maio a Junho / 2012

R\$ 1,00

LRF, Art. 52, inciso I, alíneas 'a' e 'b' do inciso II e § 1º - Anexo I

Receitas	Previsão Inicial	Previsão Atualizada (a)	Receitas Realizadas				Saldo a Realizar (a-c)
			No Bimestre (b)	% (b/a)	Até o Bimestre (c)	% (c/a)	
RECEITAS (EXCETO INTRA-ORÇAMENTÁRIAS) (I)	1.736.588.145,00	1.742.135.372,14	227.216.750,62	13,04%	698.572.733,80	40,10%	1.043.562.638,34
RECEITAS CORRENTES	1.709.573.068,00	1.711.611.068,00	237.519.713,21	13,88%	735.922.217,92	43,00%	975.688.850,08
RECEITAS TRIBUTÁRIAS	258.816.261,00	258.816.261,00	42.204.372,67	16,31%	154.066.735,88	59,53%	104.749.525,12
IMPOSTOS	225.000.000,00	225.000.000,00	39.530.276,20	17,57%	136.663.972,79	60,74%	88.336.027,21
TAXAS	33.816.261,00	33.816.261,00	2.674.096,47	7,91%	17.402.763,09	51,46%	16.413.497,91
CONTRIBUIÇÃO DE MELHORIA	-	-	-	0,00%	-	0,00%	-
RECEITAS DE CONTRIBUIÇÕES	44.740.000,00	44.740.000,00	10.185.060,59	22,76%	28.651.039,12	64,04%	16.088.960,88
CONTRIBUIÇÕES SOCIAIS	23.620.000,00	23.620.000,00	5.687.646,06	24,08%	14.926.669,84	63,20%	8.693.330,16
CONTRIBUIÇÕES ECONÔMICAS	21.120.000,00	21.120.000,00	4.497.414,53	21,29%	13.724.369,28	64,98%	7.395.630,72
RECEITA PATRIMONIAL	42.699.000,00	43.149.000,00	3.631.471,65	8,42%	12.926.399,84	29,96%	30.222.600,16
RECEITAS IMOBILIÁRIAS	-	-	8.292,22	0,00%	15.253,70	0,00%	-15.253,70
RECEITAS DE VALORES MOBILIÁRIOS	-	-	-	0,00%	-	0,00%	-
RECEITAS DE CONCESSÕES E PERMISSÕES	-	-	-	0,00%	-	0,00%	-
COMPENSAÇÕES FINANCEIRAS	-	-	-	0,00%	-	0,00%	-
OUTRAS RECEITAS PATRIMONIAIS	42.699.000,00	43.149.000,00	3.623.179,43	8,40%	12.911.146,14	29,92%	30.237.853,86
RECEITA AGROPECUÁRIA	-	-	-	0,00%	-	0,00%	-
RECEITA DE PRODUÇÃO VEGETAL	-	-	-	0,00%	-	0,00%	-
RECEITA DA PRODUÇÃO ANIMAL E DERIVADOS	-	-	-	0,00%	-	0,00%	-
OUTRAS RECEITAS AGROPECUÁRIAS	-	-	-	0,00%	-	0,00%	-
RECEITA INDUSTRIAL	-	-	-	0,00%	-	0,00%	-
RECEITA DA INDÚSTRIA EXTRATIVA MINERAL	-	-	-	0,00%	-	0,00%	-
RECEITA DA INDÚSTRIA DE TRANSFORMAÇÃO	-	-	-	0,00%	-	0,00%	-
RECEITA DA INDÚSTRIA DE CONSTRUÇÃO	-	-	-	0,00%	-	0,00%	-
RECEITA DE SERVIÇOS	15.510.000,00	15.510.000,00	985.005,51	6,35%	4.384.504,23	28,27%	11.125.495,77
RECEITA DE SERVIÇOS	15.510.000,00	15.510.000,00	985.005,51	6,35%	4.384.504,23	28,27%	11.125.495,77
TRANSFERÊNCIAS CORRENTES	1.249.569.591,00	1.251.157.591,00	174.194.488,26	13,92%	517.267.520,30	41,34%	733.890.070,70
TRANSFERÊNCIAS INTERGOVERNAMENTAIS	1.183.951.813,00	1.183.951.813,00	173.405.570,30	14,65%	510.026.672,95	43,08%	673.925.140,05
TRANSFERÊNCIAS DE INSTITUIÇÕES PRIVADAS	-	-	-	0,00%	-	0,00%	-
TRANSFERÊNCIAS DO EXTERIOR	-	-	-	0,00%	-	0,00%	-
TRANSFERÊNCIAS DE PESSOAS	-	-	-	0,00%	-	0,00%	-
TRANSFERÊNCIAS DE CONVÊNÍOS	65.617.778,00	67.205.778,00	788.917,96	1,17%	7.240.847,35	10,77%	59.964.930,65
TRANSFERÊNCIAS PARA O COMBATE A FOME	-	-	-	0,00%	-	0,00%	-
OUTRAS RECEITAS CORRENTES	98.238.216,00	98.238.216,00	6.319.314,53	6,43%	18.626.018,55	18,96%	79.612.197,45
MULTAS E JUROS DE MORA	15.565.726,00	15.565.726,00	3.158.088,56	20,29%	6.500.461,08	41,76%	9.065.264,92
INDENIZAÇÕES E RESTITUIÇÕES	74.914,00	74.914,00	29,58	0,04%	257.490,25	343,71%	-182.576,25
RECEITA DA DÍVIDA ATIVA	16.291.485,00	16.291.485,00	2.224.192,03	13,65%	8.087.880,80	49,64%	8.203.604,20
RECEITAS CORRENTES DIVERSAS	66.306.091,00	66.306.091,00	937.004,36	1,41%	3.780.186,42	5,70%	62.525.904,58
RECEITAS DE CAPITAL	147.440.252,00	150.949.479,14	8.867.965,18	5,87%	17.318.898,96	11,47%	133.630.580,18
OPERAÇÕES DE CRÉDITO	21.582.800,00	21.582.800,00	4.423.037,43	20,49%	7.758.844,50	35,95%	13.823.955,50
OPERAÇÕES DE CRÉDITOS INTERNAS	21.332.800,00	21.332.800,00	4.423.037,43	20,73%	7.758.844,50	36,37%	13.573.955,50
OPERAÇÕES DE CRÉDITO EXTERNAS	250.000,00	250.000,00	-	0,00%	-	0,00%	250.000,00
ALIENAÇÃO DE BENS	191.000,00	191.000,00	-	0,00%	27.700,00	14,50%	163.300,00
ALIENAÇÃO DE BENS MÓVEIS	191.000,00	191.000,00	-	0,00%	27.700,00	14,50%	163.300,00
ALIENAÇÃO DE BENS IMÓVEIS	-	-	-	0,00%	-	0,00%	-
AMORTIZAÇÕES DE EMPRÉSTIMOS	-	-	-	0,00%	-	0,00%	-
AMORTIZAÇÕES DE EMPRÉSTIMOS	-	-	-	0,00%	-	0,00%	-
TRANSFERÊNCIAS DE CAPITAL	125.666.452,00	129.175.679,14	4.444.927,75	3,44%	9.532.354,46	7,38%	119.643.324,68
TRANSFERÊNCIAS INTERGOVERNAMENTAIS	-	-	-	0,00%	-	0,00%	-
TRANSFERÊNCIAS DE INSTITUIÇÕES PRIVADAS	-	-	-	0,00%	-	0,00%	-
TRANSFERÊNCIAS DO EXTERIOR	-	-	-	0,00%	-	0,00%	-
TRANSFERÊNCIAS DE PESSOAS	-	-	-	0,00%	-	0,00%	-
TRANSFERÊNCIAS DE CONVÊNÍOS	125.666.452,00	129.175.679,14	4.444.927,75	3,44%	9.532.354,46	7,38%	119.643.324,68
TRANSFERÊNCIAS DE OUTRAS INSTIT. PÚBLICAS	-	-	-	0,00%	-	0,00%	-
OUTRAS RECEITAS DE CAPITAL	-	-	-	0,00%	-	0,00%	-
INTEGRALIZAÇÃO DO CAPITAL SOCIAL	-	-	-	0,00%	-	0,00%	-
DIV. ATIVA PROV. DA AMORTIZ. EMP. E FINANC.	-	-	-	0,00%	-	0,00%	-
RECEITAS DE CAPITAL DIVERSAS	-	-	-	0,00%	-	0,00%	-
DEDUÇÃO DA RECEITA	-120.425.175,00	-120.425.175,00	-19.170.927,77	15,92%	-54.668.383,08	45,40%	-65.756.791,92
DEDUÇÃO DA RECEITA PARA FORMAÇÃO DO FUNDEB	-120.425.175,00	-120.425.175,00	-19.170.927,77	15,92%	-54.668.383,08	45,40%	-65.756.791,92
RECEITAS (INTRA-ORÇAMENTÁRIAS) (II)	46.210.000,00	46.210.000,00	7.486.213,91	16,20%	21.869.020,87	47,33%	24.340.979,13
RECEITAS DE CONTRIBUIÇÃO	46.210.000,00	46.210.000,00	7.486.213,91	16,20%	21.869.020,87	47,33%	24.340.979,13
CONTRIBUIÇÕES SOCIAIS	46.210.000,00	46.210.000,00	7.486.213,91	16,20%	21.869.020,87	47,33%	24.340.979,13



Estado da Paraíba
Prefeitura Municipal de João Pessoa

Prefeito - **José Luciano Agra de Oliveira**

Secretário de Gestão Governamental Articulação Política - **Ronaldo Guerra**

Secretário de Administração - **Rosa de Fátima Gondim do Nascimento**

SEMANÁRIO OFICIAL

Coordenação Gráfica - **Romildo Lourenço da Silva**

Agente de Registros e Publicações - **Orleide Maria de O. Leão**

Designer Gráfico - **Emilson Cardoso / Eduardo Gonçalves / Victor Luiz**

Chefe da Unidade de Atos - **Eli Coutinho**

Unidade de Atos Oficiais - Secretaria de Governo e Articulação Política
 Praça Pedro Américo, 70 Cep: 58.010-340 - Pabx: 83 3218.9765 - Fax 83 3218.9766
 semanariojp@gmail.com

Órgão Oficial da Prefeitura Municipal de João Pessoa - Criado pela Lei Municipal n° 617, de 21 de agosto de 1964

Impresso no Serviço de Reprodução Gráfica - Centro Administrativo Municipal

Rua Diógenes Chianca, 1777 - Água Fria - Cep: 58.053-900 - Fone: 3128.9038 - e-mail: sead@joaopessoa.pb.gov.br

SUBTOTAL DAS RECEITAS (III) = (I + II)	1.782.798.145,00	1.788.345.372,14	234.702.964,53	13,12%	720.441.754,67	40,29%	1.067.903.617,47
OPERAÇÕES DE CRÉDITO / REFINANCIAMENTO (IV)	-	-	-	0,00%	-	0,00%	-
OPERAÇÕES DE CRÉDITO INTERNAS	-	-	-	0,00%	-	0,00%	-
PARA REFINANCIAMENTO DA DÍVIDA MOBILIÁRIA	-	-	-	0,00%	-	0,00%	-
PARA REFINANCIAMENTO DE OUTRAS DÍVIDAS	-	-	-	0,00%	-	0,00%	-
OPERAÇÕES DE CRÉDITOS EXTERNAS	-	-	-	0,00%	-	0,00%	-
PARA REFINANCIAMENTO DA DÍVIDA MOBILIÁRIA	-	-	-	0,00%	-	0,00%	-
PARA REFINANCIAMENTO DE OUTRAS DÍVIDAS	-	-	-	0,00%	-	0,00%	-
SUBTOTAL COM REFINANCIAMENTO (V) = (III + IV)	1.782.798.145,00	1.788.345.372,14	234.702.964,53	13,12%	720.441.754,67	40,29%	1.067.903.617,47
DEFICIT (VI)	0,00	0,00	0,00	0,00%	0,00	0,00%	0,00
TOTAL (VII) = (V + VI)	1.782.798.145,00	1.788.345.372,14	234.702.964,53	13,12	720.441.754,67	40,29	1.067.903.617,47
SALDOS DOS EXERCÍCIOS ANTERIORES (UTILIZADOS PARA CRÉDITOS ADICIONAIS)	0,00	0,00	0,00	0,00%	0,00	0,00%	0,00
Superavit Financeiro							
Reabertura de Créditos Adicionais							

Fonte: Balançetes mensais de Maio a Junho / 2012

(Continua)

MUNICÍPIO DE JOAO PESSOA - EXECUTIVO
RELATORIO RESUMIDO DA EXECUÇÃO ORÇAMENTARIA
BALANÇO ORÇAMENTÁRIO
ORÇAMENTOS FISCAL E DA SEGURIDADE SOCIAL
Período de Referência: Maio a Junho / 2012

R\$ 1,00

LRF, Art. 52, inciso I, alíneas 'a' e 'b' do inciso II e § 1º - Anexo I

Despesas	Dotação Inicial (d)	Créditos Adicionais (e)	Dotação Atualizada (f) = (d+e)	Despesas Empenhadas		Despesas Liquidadas		%	Saldo a Liquidar
				No Bimestre	Até o Bimestre	No Bimestre	Até o Bimestre (g)		
DESPESAS (EXCETO INTRA-ORÇAMENTÁRIAS) (VIII)	1.782.798.145,00	6.442.310,40	1.789.240.455,40	310.842.007,46	933.279.967,88	253.304.935,21	621.527.472,19	34,74%	1.167.712.983,21
DESPESAS CORRENTES	1.406.333.822,00	-2.858.241,26	1.403.475.580,74	272.282.936,45	800.053.219,16	222.524.708,34	559.305.066,27	39,85%	844.170.514,47
PESSOAL E ENCARGOS SOCIAIS	692.228.720,00	12.960.832,48	705.189.552,48	146.692.848,31	392.265.027,22	145.715.113,65	371.069.904,94	52,62%	334.119.647,54
JUROS E ENCARGOS DA DÍVIDA	7.345.600,00	150.000,00	7.495.600,00	729.106,66	2.301.415,52	729.106,66	2.301.415,52	30,70%	5.194.184,48
OUTRAS DESPESAS CORRENTES	706.759.502,00	-15.969.073,74	690.790.428,26	124.860.981,48	405.486.776,42	76.080.488,03	185.933.745,81	26,92%	504.856.682,45
DESPESAS DE CAPITAL	376.364.323,00	9.300.551,66	385.664.874,66	38.559.071,01	133.226.748,72	30.780.226,87	62.222.405,92	16,13%	323.442.468,74
INVESTIMENTOS	342.837.323,00	9.800.551,66	352.637.874,66	33.265.723,35	117.026.274,94	25.239.044,01	46.466.517,34	13,18%	306.171.357,32
INVERSÕES FINANCEIRAS	4.766.000,00	-500.000,00	4.266.000,00	420.039,50	2.512.413,90	912.459,90	2.312.413,90	54,21%	1.953.586,10
AMORTIZAÇÃO DA DÍVIDA	28.761.000,00	-	28.761.000,00	4.873.308,16	13.688.059,88	4.628.722,96	13.443.474,68	46,74%	15.317.525,32
RESERVA DE CONTINGÊNCIA	100.000,00	-	100.000,00	-	-	-	-	0,00%	100.000,00
RESERVA DE CONTINGÊNCIA	100.000,00	-	100.000,00	-	-	-	-	0,00%	100.000,00
DESPESAS (INTRA-ORÇAMENTÁRIAS) (IX)	-	-	-	-	-	-	-	0,00%	-
SUBTOTAL DAS DESPESAS (X) = (VII + IX)	1.782.798.145,00	6.442.310,40	1.789.240.455,40	310.842.007,46	933.279.967,88	253.304.935,21	621.527.472,19	34,74	1.167.712.983,21
AMORTIZAÇÃO DA DÍVIDA / REFINANCIAMENTO (XI)	-	-	-	-	-	-	-	0,00%	-
AMORTIZAÇÃO DA DÍVIDA INTERNA	-	-	-	-	-	-	-	0,00%	-
DÍVIDA MOBILIÁRIA	-	-	-	-	-	-	-	0,00%	-
OUTRAS DÍVIDAS	-	-	-	-	-	-	-	0,00%	-
AMORTIZAÇÃO DA DÍVIDA EXTERNA	-	-	-	-	-	-	-	0,00%	-
DÍVIDA MOBILIÁRIA	-	-	-	-	-	-	-	0,00%	-
OUTRAS DÍVIDAS	-	-	-	-	-	-	-	0,00%	-
SUBTOTAL COM REFINANCIAMENTO (XII) = (X + XI)	1.782.798.145,00	6.442.310,40	1.789.240.455,40	310.842.007,46	933.279.967,88	253.304.935,21	621.527.472,19	34,74	1.167.712.983,21
SUPERAVIT (XIII)	0,00	0,00	0,00	0,00	0,00	0,00	0,00	0,00%	0,00
TOTAL (XIV) = (XII + XIII)	1.782.798.145,00	6.442.310,40	1.789.240.455,40	310.842.007,46	933.279.967,88	253.304.935,21	621.527.472,19	34,74	1.167.712.983,21

Fonte: Balançetes mensais de Maio a Junho / 2012




JOSE LUCIANO AGRA DE OLIVEIRA

Prefeito



Antônio Davino de Cruz Neto
Secretário de Finanças do Município
de João Pessoa
Mat.: 65.069 - 2



Rosário F. L. Montenegro Cabral
Contadora Geral
CRC 8414/O-2

MUNICÍPIO DE JOAO PESSOA - EXECUTIVO
RELATÓRIO RESUMIDO DA EXECUÇÃO ORÇAMENTÁRIA
DEMONSTRATIVO DA EXECUÇÃO DAS DESPESAS POR FUNÇÃO/SUBFUNÇÃO
ORÇAMENTOS FISCAL E DA SEGURIDADE SOCIAL
Período de Referência: Maio a Junho / 2012

LRP, Art. 52, inciso II, alínea 'c' - Anexo II

R\$ 1,00

Função/Subfunção	Dotação Inicial	Dotação Atualizada (a)	Despesas Empenhadas		Despesas Liquidadas		%	%	Saldo a Liquidar (a-b)
			No Bimestre	Até o Bimestre	No Bimestre	Até o Bimestre (b)			
DESPESAS (EXCETO INTRA-ORÇAMENTÁRIAS) (1)	1.782.798.145,00	1.789.240.455,40	310.842.007,46	923.279.967,88	253.304.935,21	621.527.472,19	50,00	34,74%	1.167.712.983,21
LEGISLATIVA	34.000.000,00	34.000.000,00	2.159.963,22	8.612.280,54	2.159.963,22	8.612.280,54	0,69	25,33%	25.387.719,46
031-AÇÃO LEGISLATIVA	4.280.000,00	4.280.000,00	198.017,33	880.025,66	198.017,33	880.025,66	0,07	20,56%	3.399.974,34
122-ADMINISTRAÇÃO GERAL	24.581.597,00	24.121.597,00	1.756.684,70	6.881.318,40	1.756.684,70	6.881.318,40	0,55	28,53%	17.240.278,60
126-TECNOLOGIA DA INFORMAÇÃO	60.000,00	60.000,00	-	-	-	-	0,00	0,00%	60.000,00
131-COMUNICAÇÃO SOCIAL	2.260.000,00	2.720.000,00	-	17.836,27	-	17.836,27	0,00	0,66%	2.702.163,73
272-PREVIDÊNCIA DO REGIME ESTATUÁRIO	2.818.403,00	2.818.403,00	205.261,19	833.100,21	205.261,19	833.100,21	0,07	29,56%	1.985.302,79
JUDICIÁRIA	943.834,00	942.833,98	102.438,79	138.318,88	90.274,79	125.354,88	0,01	13,30%	817.479,10
122-ADMINISTRAÇÃO GERAL	135.000,00	100.000,00	6.474,00	-	-	-	0,00	0,00%	100.000,00
062-DEF. INTER. PUB. PROC. JUDICIÁRIO	252.000,00	355.999,98	70.799,98	72.399,98	71.599,98	72.399,98	0,01	20,34%	283.600,00
136-TECNOLOGIA DA INFORMAÇÃO	255.000,00	225.000,00	6.490,00	-	-	-	0,00	0,00%	225.000,00
128-FORMAÇÃO DE RECURSOS HUMANOS	221.834,00	181.834,00	16.500,00	46.754,03	16.500,00	46.754,03	0,00	25,71%	135.079,97
846-OUTROS ENCARGOS ESPECIAIS	80.000,00	80.000,00	2.174,81	6.200,87	2.174,81	6.200,87	0,00	7,75%	73.799,13
ESSÊNIAL A JUSTIÇA	140.000,00	100.000,00	-	3.990,00	-	3.990,00	0,00	3,99%	96.010,00
TURISMO	-	-	-	-	-	-	0,00	0,00%	-
ADMINISTRAÇÃO GERAL	140.000,00	100.000,00	-	3.990,00	-	3.990,00	0,00	3,99%	96.010,00
ADMINISTRAÇÃO	233.242.177,00	225.129.799,20	29.789.302,40	105.874.860,76	31.802.824,36	80.792.565,97	6,50	35,89%	144.337.233,23
128-ADMINISTRAÇÃO DE RECEITAS	27.222.270,00	27.222.270,00	4.341.865,27	13.427.371,40	4.320.200,49	11.055.066,99	0,89	40,61%	16.167.203,01
123-ADMINISTRAÇÃO FINANCEIRA	2.634.121,00	2.704.121,00	1.125.330,03	1.470.288,30	726.333,23	854.790,35	0,07	31,61%	1.849.330,65
122-ADMINISTRAÇÃO GERAL	157.453.328,00	158.927.950,20	21.708.591,23	83.387.027,67	24.844.847,15	63.971.137,44	5,15	40,25%	94.956.812,76
131-COMUNICAÇÃO SOCIAL	789.100,00	338.100,00	1.398,00	5.128,00	2.438,00	4.338,00	0,00	1,28%	333.762,00
124-CONTROLE INTERNO	256.000,00	256.000,00	-	-	-	-	0,00	0,00%	256.000,00
421-CUSTÓDIA E REINTEGRAÇÃO SOCIAL	-	-	-	-	-	-	0,00	0,00%	-
333-EMPREGABILIDADE	150.000,00	140.000,00	15.346,73	40.356,73	15.346,73	40.356,73	0,00	28,83%	99.643,27
128-FORMAÇÃO DE RECURSOS HUMANOS	1.962.975,00	2.254.975,00	169.349,99	397.309,63	-	253.135,69	0,02	11,23%	2.001.839,31
183-INFORMAÇÃO E INTELIGÊNCIA	-	-	-	-	-	-	0,00	0,00%	-
121-PLANEJAMENTO E ORÇAMENTO	823.080,00	823.080,00	119.941,14	245.548,52	62.896,78	170.761,44	0,01	20,75%	652.318,56
126-TECNOLOGIA DA INFORMAÇÃO	34.593.956,00	25.105.956,00	1.259.702,00	3.970.725,38	687.809,12	1.512.707,53	0,12	6,03%	23.593.248,47
062-DEF. INTER. PUB. PROC. JUDICIÁRIO	-	-	-	-	-	-	0,00	0,00%	-
302-ASSISTÊNCIA HOSPITALAR E AMBULATORIAL	2.000,00	2.000,00	-	-	-	-	0,00	0,00%	2.000,00
331-PROTEÇÃO E BENEFÍCIOS AO TRABALHADOR	5.329.600,00	5.329.600,00	836.446,36	2.339.465,13	836.446,36	2.339.465,13	0,19	43,90%	2.990.134,87
846-OUTROS ENCARGOS ESPECIAIS	494.300,00	494.300,00	-	36.073,63	-	36.073,63	0,00	7,30%	458.226,37
695 - TURISMO	1.531.447,00	1.531.447,00	211.331,65	555.566,37	211.331,65	554.733,04	0,04	36,22%	976.713,96
SEGURANÇA PÚBLICA	9.655.419,00	9.798.419,00	2.536.700,33	6.329.548,92	2.518.807,44	6.291.282,33	0,51	64,21%	3.507.136,67
122-ADMINISTRAÇÃO GERAL	8.795.419,00	8.795.419,00	2.536.700,33	6.310.068,92	2.518.007,44	6.271.802,33	0,50	71,31%	3.523.616,67
128-FORMAÇÃO DE RECURSOS HUMANOS	175.000,00	20.000,00	-	-	-	-	0,00	0,00%	20.000,00
181-POLICIAMENTO	545.000,00	916.000,00	-	19.480,00	800,00	19.480,00	0,00	2,13%	896.520,00
062-DEF. INTER. PUB. PROC. JUDICIÁRIO	-	-	-	-	-	-	0,00	0,00%	-
722-TELECOMUNICAÇÕES	90.000,00	17.000,00	-	-	-	-	0,00	0,00%	17.000,00
451 - INFRA - ESTRUTURA URBANA	50.000,00	50.000,00	-	-	-	-	0,00	0,00%	50.000,00
ASSISTÊNCIA SOCIAL	28.520.361,00	31.174.638,00	5.343.756,06	13.656.284,71	5.507.969,17	10.370.714,43	0,83	33,27%	20.803.923,57
122-ADMINISTRAÇÃO GERAL	9.178.204,00	9.178.204,00	2.150.999,34	5.405.228,88	2.150.999,34	5.405.228,88	0,43	58,89%	3.772.975,12
306-ALIMENTAÇÃO E NUTRIÇÃO	-	-	-	-	-	-	0,00	0,00%	-
243-ASS. A CRIANÇA E AO ADOLESCENTE	6.674.000,00	6.352.200,00	1.009.351,40	1.970.413,96	1.110.432,85	1.524.570,53	0,12	24,20%	4.827.629,47
242-ASS. AO PORTADOR DE DEFICIÊNCIA	298.500,00	287.500,00	125.000,00	125.640,00	118.180,00	118.820,00	0,01	41,33%	168.680,00
241-ASSISTÊNCIA AO IDOSO	484.000,00	191.000,00	82.578,67	83.596,41	82.578,67	83.596,41	0,01	43,77%	107.403,59
244-ASSISTÊNCIA COMUNITÁRIA	11.179.657,00	14.475.734,00	1.975.826,65	6.069.930,52	2.045.458,31	3.237.133,69	0,26	22,36%	11.238.600,31
182-DEFESA CIVIL	384.000,00	384.000,00	-	1.574,94	320,00	1.364,92	0,00	0,36%	382.635,08
272-PREVIDÊNCIA DO REGIME ESTATUÁRIO	-	-	-	-	-	-	0,00	0,00%	-

LRP, Art. 52, inciso II, alínea 'c' - Anexo II

R\$ 1,00

Função/Subfunção	Dotação Inicial	Dotação Atualizada (a)	Despesas Empenhadas		Despesas Liquidadas		%	%	Saldo a Liquidar (a-b)
			No Bimestre	Até o Bimestre	No Bimestre	Até o Bimestre (b)			
303-ASSISTÊNCIA HOSPITALAR E AMBULATORIAL	-	-	-	-	-	-	0,00	0,00%	-
422-DIREITOS INDIVIDUAIS, COLETIVOS E DIFUSOS	332.000,00	306.000,00	-	-	-	-	0,00	0,00%	306.000,00
PREVIDÊNCIA SOCIAL	103.022.998,00	102.837.998,00	23.414.243,28	59.845.286,17	22.766.419,39	58.852.766,76	4,73	57,23%	43.985.231,24
122-ADMINISTRAÇÃO GERAL	5.585.501,00	6.000.501,00	1.333.429,63	3.252.989,82	908.167,56	2.505.943,90	0,20	41,76%	3.494.557,10
241-ASSISTÊNCIA AO IDOSO	-	-	-	-	-	-	0,00	0,00%	-
128-FORMAÇÃO DE RECURSOS HUMANOS	-	-	-	-	-	-	0,00	0,00%	-
272-PREVIDÊNCIA REGIME ESTATUÁRIO	92.455.497,00	91.005.497,00	21.209.569,14	54.547.121,00	21.209.569,14	54.547.121,00	4,39	59,94%	36.458.376,00
846-OUTROS ENCARGOS ESPECIAIS	118.000,00	768.000,00	311.942,41	311.942,41	91.488,04	91.488,04	0,01	11,91%	676.511,96
271-PREVIDÊNCIA BÁSICA	4.864.000,00	5.064.000,00	559.302,10	1.733.232,94	557.194,65	1.708.213,82	0,14	33,73%	3.355.786,18
303-ASSISTÊNCIA HOSPITALAR E AMBULATORIAL	-	-	-	-	-	-	0,00	0,00%	-
SMEUS	599.604.830,00	599.604.830,00	126.495.751,50	377.401.485,48	90.525.923,35	209.669.177,00	15,87	34,97%	389.935.653,00
122-ADMINISTRAÇÃO GERAL	15.716.500,00	14.998.500,00	2.153.020,11	6.517.379,33	1.597.037,68	4.057.503,86	0,33	27,32%	10.900.996,14
306-ALIMENTAÇÃO E NUTRIÇÃO	-	-	-	-	-	-	0,00	0,00%	-
243-ASS. A CRIANÇA E AO ADOLESCENTE	-	-	-	-	-	-	0,00	0,00%	-
242-ASS. AO PORTADOR DE DEFICIÊNCIA	-	-	-	-	-	-	0,00	0,00%	-
302-ASS. HOSPITALAR E AMBULAT.	317.827.429,00	315.591.596,52	73.279.367,79	218.935.674,99	41.377.837,42	87.545.089,66	7,04	27,74%	228.046.506,86
301-ATENÇÃO BÁSICA	228.149.221,00	221.490.053,48	46.070.582,66	129.840.898,48	42.557.597,60	101.891.344,23	8,20	46,00%	119.598.709,25
124-CONTROLE INTERNO	1.699.000,00	1.485.000,00	157.306,93	324.064,85	161.313,23	202.825,23	0,02	13,66%	1.262.174,77
128-FORMAÇÃO DE RECURSOS HUMANOS	2.660.000,00	2.410.000,00	27.978,20	142.463,85	21.770,76	40.824,35	0,00	1,69%	2.369.175,65
303-SUPORTE FISIOTERAPÊUTICO	9.907.280,00	10.017.280,00	676.529,43	4.242.118,75	771.200,11	1.015.606,80	0,08	10,14%	9.001.673,20
305-VIGILÂNCIA EPIDEMIOLÓGICA	6.081.000,00	6.733.000,00	947.426,18	2.400.140,10	734.031,54	1.473.839,19	0,12	21,89%	5.259.160,81
304-VIGILÂNCIA SANITÁRIA	1.414.400,00	1.366.400,00	114.174,82	563.967,34	136.561,02	382.505,28	0,03	27,99%	983.894,72
033-CONTROLE EXTERNO	100.000,00	70.000,00	-	2.081,80	-	602,00	0,00	0,68%	69.398,00
121-PLANEJAMENTO E ORÇAMENTO	147.000,00	112.000,00	-	-	-	-	0,00	0,00%	112.000,00
131-COMUNICAÇÃO SOCIAL	611.000,00	50.000,00	-	-	1.162,50	1.162,50	0,00	2,33%	48.837,50
241-ASSISTÊNCIA AO IDOSO	-	-	-	-	-	-	0,00	0,00%	-
244-ASSISTÊNCIA COMUNITÁRIA	60.000,00	65.000,00	-	7.475,72	-	-	0,00	0,00%	65.000,00
271-PREVIDÊNCIA BÁSICA	100.000,00	100.000,00	-	-	-	-	0,00	0,00%	100.000,00
272-PREVIDÊNCIA DO REGIME ESTATUÁRIO	-	-	-	-	-	-	0,00	0,00%	-
331-PROTEÇÃO E BENEFÍCIOS AO TRABALHADOR	746.000,00	834.000,00	58.782,94	535.997,56	181.405,57	241.831,14	0,02	29,00%	592.168,86
846-OUTROS ENCARGOS ESPECIAIS	5.035.000,00	6.631.000,00	886.713,37	3.335.306,54	998.941,12	2.439.112,20	0,20	36,78%	4.191.887,80
126-TECNOLOGIA DA INFORMAÇÃO	350.000,00	350.000,00	-	66.853,11	-	66.853,11	0,01	19,10%	283.146,89
361-ENSINO FUNDAMENTAL	-	-	-	-	-	-	0,00	0,00%	-
362-ENSINO PROFISSIONAL	-	-	-	-	-	-	0,00	0,00%	-
694									

LRF, Art. 52, inciso II, alínea 'c' - Anexo II

R\$ 1,00

Função/Subfunção	Dotação Inicial	Dotação Atualizada (a)	Despesas Empenhadas		Despesas Liquidadas		%	%	Saldo a Liquidar
			No Bimestre	Até o Bimestre	No Bimestre	Até o Bimestre (b)			
302-ASS. HOSPITALAR E AMBULAT.	-	-	-	-	-	-	0,00	0,00%	-
812-DESPORTE COMUNITÁRIO	1.574.000,00	2.544.000,00	1.683.459,00	2.086.899,00	219.567,27	616.767,27	0,05	24,24%	1.927.232,73
366-EDUCAÇÃO DE JOVENS E ADULTOS	5.090.000,00	5.230.120,00	712.479,33	1.260.203,37	322.422,52	457.072,56	0,04	6,74%	4.773.047,44
367-EDUCAÇÃO ESPECIAL	765.000,00	821.000,00	55.809,60	55.809,60	15.945,60	15.945,60	0,00	1,94%	805.054,40
365-EDUCAÇÃO INFANTIL	7.515.000,00	7.585.880,00	571.607,66	875.157,66	244.341,36	359.664,11	0,03	4,74%	7.226.215,89
361-ENSINO FUNDAMENTAL	247.467.804,00	245.851.927,80	49.714.676,52	143.375.276,23	49.728.461,53	126.604.992,59	10,18	51,50%	119.246.935,21
128-FORMAÇÃO DE RECURSOS HUMANOS	-	-	-	-	-	-	0,00	0,00%	-
363-ENSINO PROFISSIONAL	-	-	-	-	-	-	0,00	0,00%	-
391-PATRIMÔNIO HISTÓRICO, ARTÍSTICO E ARQUEOLÓGICO	225.000,00	234.000,00	38.130,00	89.504,50	35.490,00	82.904,50	0,01	35,43%	151.095,50
392-DIFUSÃO CULTURAL	2.317.000,00	2.277.002,00	-	-	-	-	0,00	0,00%	2.277.002,00
422-DIREITOS INDIVIDUAIS, COLETIVOS E DIFUSOS	25.000,00	25.000,00	-	1.615,00	-	1.615,00	0,00	6,46%	23.385,00
126 - TECNOLOGIA DA INFORMAÇÃO	-	-	-	-	-	-	0,00	0,00%	-
451 - INFRA-ESTRUTURA URBANA	-	-	-	-	-	-	0,00	0,00%	-
573 - DIFUSÃO DO CONHEC. CIENT. E TECNOLÓGICO	1.202.000,00	1.162.002,00	-	-	-	-	0,00	0,00%	1.162.002,00
CULTURA	23.124.356,00	22.424.556,00	3.354.625,99	7.767.684,90	1.516.098,46	4.021.295,80	0,32	17,93%	18.403.260,20
122-ADMINISTRAÇÃO GERAL	710.000,00	710.000,00	14.480,00	14.480,00	14.480,00	14.480,00	0,00	2,04%	695.520,00
392-DIFUSÃO CULTURAL	21.610.356,00	20.666.556,00	2.982.008,88	7.395.067,79	1.501.618,46	4.006.815,80	0,32	19,39%	16.659.740,20
391-PATRIM. HIST. ART. E ARQUEOLÓGICO	780.000,00	1.024.000,00	358.137,11	358.137,11	-	-	0,00	0,00%	1.024.000,00
452-SERVIÇOS URBANOS	12.000,00	12.000,00	-	-	-	-	0,00	0,00%	12.000,00
361-ENSINO FUNDAMENTAL	12.000,00	12.000,00	-	-	-	-	0,00	0,00%	12.000,00
126 - TECNOLOGIA DA INFORMAÇÃO	-	-	-	-	-	-	0,00	0,00%	-
128 - FORMAÇÃO DE RECURSOS HUMANOS	-	-	-	-	-	-	0,00	0,00%	-
DIREITOS DA CIDADANIA	1.695.779,00	1.501.779,00	80.308,92	174.230,36	51.688,50	137.828,96	0,01	9,18%	1.363.950,04
422-DIR. INDIV. COLET. E DIFUSOS	1.189.579,00	1.025.579,00	76.543,42	151.528,89	44.496,52	119.168,99	0,01	11,62%	906.410,01
366-EDUCAÇÃO DE JOVENS E ADULTOS	-	-	-	-	-	-	0,00	0,00%	-
131-COMUNICAÇÃO SOCIAL	-	-	-	-	-	-	0,00	0,00%	-
244-ASSISTÊNCIA COMUNITÁRIA	501.000,00	471.000,00	3.765,50	22.701,47	7.191,98	18.659,97	0,00	3,96%	452.340,03
ADM. GERAL	1.000,00	1.000,00	-	-	-	-	0,00	0,00%	1.000,00
CONTROLE EXTERNO	4.200,00	4.200,00	-	-	-	-	0,00	0,00%	4.200,00
URBANISMO	184.882.165,00	182.937.165,00	21.814.886,92	90.737.740,66	18.826.983,01	51.396.861,17	4,13	28,10%	131.540.303,83
122-ADMINISTRAÇÃO GERAL	7.510.445,00	7.510.445,00	1.590.019,91	3.935.108,51	1.425.274,62	3.694.394,46	0,30	49,19%	3.816.050,54
451-INFRA-ESTRUTURA URBANA	90.090.000,00	93.764.000,00	7.868.476,53	44.120.219,35	7.208.327,61	16.691.405,54	1,34	17,80%	77.072.594,46
127-ORDENAMENTO TERRITORIAL	-	-	-	-	-	-	0,00	0,00%	-
541-PRESER. E CONSERV. AMBIENTAL	6.134.255,00	3.962.830,40	498.372,81	3.629.140,41	579.140,45	1.488.134,09	0,12	37,55%	2.474.696,31
543-RECUPERAÇÃO ÁREAS DEGRADADAS	-	-	-	-	-	-	0,00	0,00%	-
452-SERVIÇOS URBANOS	81.088.465,00	77.640.889,60	11.858.017,67	39.053.272,39	9.614.240,33	29.522.927,08	2,38	38,02%	48.117.962,52
453-TRANSPORTES COLETIVOS URBANOS	-	-	-	-	-	-	0,00	0,00%	-
695 - TURISMO	5.000,00	5.000,00	-	-	-	-	0,00	0,00%	5.000,00
CONSERVAÇÃO DE ENERGIA	54.000,00	54.000,00	-	-	-	-	0,00	0,00%	54.000,00
REABILITAÇÃO	46.666.706,00	46.025.706,00	254.167,53	528.593,94	230.385,00	497.719,50	0,04	1,08%	45.527.986,50
482-HABITAÇÃO URBANA	36.079.170,00	35.438.170,00	254.167,53	461.349,07	226.493,09	430.974,63	0,03	1,22%	35.007.195,37
244-ASSISTÊNCIA COMUNITÁRIA	730.000,00	730.000,00	-	4.284,00	-	3.784,00	0,00	0,52%	726.216,00
451-INFRA-ESTRUTURA URBANA	9.856.536,00	9.856.536,00	-	62.960,87	3.891,91	62.960,87	0,01	0,64%	9.793.575,13
ADM. GERAL	1.000,00	1.000,00	-	-	-	-	0,00	0,00%	1.000,00
SANEAMENTO	15.375.000,00	19.175.000,00	1.985.000,00	8.661.199,40	2.522.270,86	6.330.638,30	0,51	33,02%	12.844.361,70
512-SANEAMENTO BÁSICO URBANO	15.375.000,00	19.175.000,00	1.985.000,00	8.661.199,40	2.522.270,86	6.330.638,30	0,51	33,02%	12.844.361,70
244-ASSISTÊNCIA COMUNITÁRIA	-	-	-	-	-	-	0,00	0,00%	-

LRF, Art. 52, inciso II, alínea 'c' - Anexo II

R\$ 1,00

Função/Subfunção	Dotação Inicial	Dotação Atualizada (a)	Despesas Empenhadas		Despesas Liquidadas		%	%	Saldo a Liquidar
			No Bimestre	Até o Bimestre	No Bimestre	Até o Bimestre (b)			
451-INFRA-ESTRUTURA URBANA	-	-	-	-	-	-	0,00	0,00%	-
GESTÃO AMBIENTAL	11.414.674,00	11.609.757,26	1.758.457,49	3.637.676,67	1.101.032,13	2.437.717,15	0,20	21,00%	9.172.040,11
122-ADMINISTRAÇÃO GERAL	4.620.674,00	4.410.674,00	591.858,64	1.649.150,72	628.525,74	1.619.969,30	0,13	36,73%	2.790.704,70
542-CONTROLE AMBIENTAL	2.785.000,00	3.255.000,00	802.460,85	1.357.065,63	242.118,39	397.080,57	0,03	12,20%	2.857.919,43
541-PRESER. E CONSERV. AMBIENTAL	1.297.000,00	1.357.000,00	1.357.000,00	165.233,28	32.250,00	165.233,28	0,01	12,18%	1.191.766,72
543-RECUPERAÇÃO ÁREAS DEGRADADAS	2.432.000,00	2.507.083,26	364.138,00	466.227,04	198.138,00	255.434,00	0,02	10,19%	2.251.649,26
451-INFRA-ESTRUTURA URBANA	230.000,00	30.000,00	-	-	-	-	0,00	0,00%	30.000,00
544-RECURSOS HÍDRICOS	10.000,00	10.000,00	-	-	-	-	0,00	0,00%	10.000,00
TECNOLOGIA DA INFORMAÇÃO	40.000,00	40.000,00	-	-	-	-	0,00	0,00%	40.000,00
CIÊNCIA E TECNOLOGIA	3.859.230,00	3.918.230,00	703.826,72	1.402.643,74	376.581,79	961.023,58	0,08	24,53%	2.957.206,42
571-DESENVOLVIMENTO CIENTÍFICO	-	-	-	-	-	-	0,00	0,00%	-
126-TECNOLOGIA DA INFORMAÇÃO	2.701.230,00	2.840.230,00	673.176,57	1.238.290,70	319.340,97	826.869,10	0,07	29,11%	2.013.360,90
363-ENSINO PROFISSIONAL	238.000,00	168.000,00	16.609,00	59.015,20	4.650,00	47.056,20	0,00	28,01%	120.943,80
541-PRESERVAÇÃO E CONSERVAÇÃO AMBIENTAL	27.000,00	27.000,00	-	-	-	-	0,00	0,00%	27.000,00
573-DIFUSÃO DO CONHECIMENTO CIENTÍFICO E TECNOLÓGICO	893.000,00	883.000,00	14.041,15	105.337,84	52.590,82	87.098,28	0,01	9,86%	795.901,72
691-PROMOÇÃO COMERCIAL	-	-	-	-	-	-	0,00	0,00%	-
AGRICULTURA	1.055.500,00	1.002.500,00	-	355.260,92	26.855,64	144.504,22	0,01	14,41%	857.995,78
601-PROMOÇÃO DA PRODUÇÃO VEGETAL	796.500,00	761.500,00	-	354.556,82	26.855,64	143.800,12	0,01	18,88%	617.699,88
304 - VIGILÂNCIA SANITÁRIA	20.000,00	20.000,00	-	-	-	-	0,00	0,00%	20.000,00
606 - EXTENSÃO RURAL	215.000,00	207.000,00	-	-	-	-	0,00	0,00%	207.000,00
691 - PROMOÇÃO COMERCIAL	24.000,00	14.000,00	-	704,10	-	704,10	0,00	5,03%	13.295,90
COMÉRCIO E SERVIÇOS	7.721.466,00	9.139.466,00	288.324,77	3.020.108,67	-86.456,60	1.480.578,24	0,12	16,20%	7.658.887,76
122-ADMINISTRAÇÃO GERAL	-	-	-	-	-	-	0,00	0,00%	-
692-COMERCIALIZAÇÃO	3.777.280,00	5.215.280,00	281.556,69	2.978.226,57	-95.564,68	1.449.306,14	0,12	27,9%	3.765.973,86
694-SERVIÇOS FINANCEIROS	100,00	100,00	-	-	-	-	0,00	0,00%	100,00
126-TECNOLOGIA DA INFORMAÇÃO	-	-	-	-	-	-	0,00	0,00%	-
695-TURISMO	3.942.886,00	3.922.886,00	6.768,08	41.882,10	-	31.272,10	0,00	0,80%	3.891.613,90
691-PROMOÇÃO COMERCIAL	1.200,00	1.200,00	-	-	9.108,08	-	0,00	0,00%	1.200,00
COMUNICAÇÕES	16.671.693,00	18.941.693,00	6.516.300,00	13.215.689,57	2.548.483,69	6.510.994,04	0,52	34,37%	12.430.699,96
122-ADMINISTRAÇÃO GERAL	-	-	-	-	-	-	0,00	0,00%	-
131-COMUNICAÇÃO SOCIAL	16.671.693,00	18.941.693,00	6.516.300,00	13.215.689,57	2.548.483,69	6.510.994,04	0,52	34,37%	12.430.699,96
ENERGIA	7.820.000,00	5.130.000,00	800.000,00	1.885.204,02	522.715,98	535.617,23	0,04	10,44%	4.594.382,77
751-CONSERVAÇÃO DE ENERGIA	5.200.000,00	2.300.000,00	-	-	-	-	0,00	0,00%	2.300.000,00
752-ENERGIA ELÉTRICA	2.620.000,00	2.830.000,00	800.000,00	1.885.204,02	522.715,98	535.617,23	0,04	18,93%	2.294.382,77
754-ALCOOL	-	-	-	-	-	-	0,00	0,00%	-
TRANSPORTE	63.637.000,00	62.337.000,00	10.410.740,92	31.487.199,60	7.297.231,89	16.234.161,84	1,31	26,04%	46.102.838,16
122-ADMINISTRAÇÃO GERAL	13.150.000,00	13.150.000,00	3.472.216,05	7.004.808,42	1.143.475,84	3.142.600,84	0,25	23,90%	10.007.399,16
782-TRANSPORTE RODOVIÁRIO	50.487.000,00	49.187.000,00	6.938.524,87	24.482.391,18	6.153.756,05	13.091.561,00	1,05	26,62%	36.095.439,00
695 - TURISMO	-	-	-	-	-	-	0,00	0,00%	-
DESPORTE E LAZER	5.684.576,00	17.483.825,14	5.480.245,55	7.415.489,13	658.848,21	1.503.509,57	0,12	8,60%	15.980.315,57
812-DESPORTE COMUNITÁRIO	3.604.250,00	15.466.499,14	5.049.591,91	6.336.480,26	228.194,57	424.500,70	0,03	2,74%	15.041.998,44
811-DESPORTE DE RENDIMENTO	145.250,00	105.250,00	-	-	-	-	0,00	0,00%	105.250,00
813-LAZER	-	-	-	-	-	-	0,00	0,00%	-
122-ADMINISTRAÇÃO GERAL	1.874.076,00	1.874.076,00	430.653,64	1.074.954,67	430.653,64	1.074.954,67	0,09	57,36%	799.121,33
241-ASSISTÊNCIA AO IDOSO	-	-	-	-	-	-	0,00	0,00%	-
244-ASSISTÊNCIA COMUNITÁRIA	61.000,00	38.000,00	-	-	4.054,20	-	0,00	0,00%	33.945,80
ENCARGOS ESPECIAIS	64.996.037,00	62.733.187,02	5.420.153,22	25.882.936,09	6.841.261,47	19.293.604,36	1,55	30,76%	43.439.582,66
302-ASS. HOSPITALAR E AMBULAT.	-	-	-	-	-	-	0,00	0,00%	-

LRP, Art. 52, inciso II, alínea "c" - Anexo II

R\$ 1,00

Função/Subfunção	Dotação Inicial	Dotação Atualizada (a)	Despesas Empenhadas		Despesas Liquidadas		%	%	Saldo a Liquidar (a-b)
			No Bimestre	Até o Bimestre	No Bimestre	Até o Bimestre (b)			
301-ATENÇÃO BÁSICA	-	-	-	-	-	-	0,00	0,00%	-
846-OUTROS ENCARGOS ESPECIAIS	16.043.880,00	16.181.030,02	219.013,21	1.120.967,55	245.430,72	1.039.024,97	0,08	6,42%	15.142.005,05
271-PREVIDÊNCIA BÁSICA	15.034.882,00	15.034.882,00	667.590,46	12.022.018,89	-	2.197.001,79	0,46	37,83%	9.347.931,67
273-PREVIDÊNCIA COMPLEMENTAR	-	-	-	-	-	-	0,00	0,00%	-
274-PREVIDÊNCIA ESPECIAL	4.000.000,00	4.000.000,00	263.055,76	780.100,61	263.055,76	780.100,61	0,06	19,50%	3.219.899,39
272-PREVIDÊNCIA REGIME ESTATUTÁRIO	15.500.000,00	13.000.000,00	2.259.333,52	5.872.931,26	2.259.333,52	5.872.931,26	0,47	45,18%	7.127.068,74
843-SERVIÇOS DA DÍVIDA INTERNA	12.874.600,00	12.874.600,00	1.817.542,82	5.183.814,99	1.747.170,58	5.113.442,75	0,41	39,72%	7.761.157,25
132-ADMINISTRAÇÃO GERAL	18.000,00	18.000,00	-	-	-	-	0,00	0,00%	18.000,00
361-ENSINO FUNDAMENTAL	-	-	-	-	-	-	0,00	0,00%	-
TRANSFERÊNCIAS	1.524.675,00	1.624.675,00	193.617,45	903.102,79	129.269,10	801.154,44	0,06	49,31%	823.520,56
RESERVA DE CONTINGÊNCIA	100.000,00	100.000,00	-	-	-	-	0,00	0,00%	100.000,00
999-RESERVA DE CONTINGÊNCIA	100.000,00	100.000,00	-	-	-	-	0,00	0,00%	100.000,00
DIREITOS DA CIDADANIA	-	-	-	-	-	-	0,00	0,00%	-
DIREITOS INDIV. COLETIVOS E DIFUSOS	-	-	-	-	-	-	0,00	0,00%	-
DESPESAS (INTRA-ORÇAMENTÁRIAS) (II)	-	-	-	-	-	-	0,00	0,00%	-
TOTAL	1.782.798.145,00	1.789.240.455,40	310.842.007,46	933.279.967,88	253.304.935,21	621.527.472,19	100%	34,74%	1.167.712.983,21

Fonte: Balançotes mensais de Maio a Junho / 2012

Representa uma dotação global sem destinação específica a determinado órgão, unidade orçamentária, programa ou categoria econômica, cujos recursos serão utilizados para a abertura de créditos adicionais, não sendo portanto uma função. É apresentada demonstrativo por constar no orçamento.

JOSE LUCIANO AGRAS DE OLIVEIRA

Prefeito

Antônio Davino da Cruz Neto
Secretário de Finanças do Município
de João Pessoa
Mat.: 65.069 - 2

Rosário F. L. Montenegro Cabral
Contadora Geral
CRC 8414/O-2

MUNICÍPIO DE JOÃO PESSOA - EXECUTIVO
RELATORIO RESUMIDO DA EXECUÇÃO ORÇAMENTÁRIA
DEMONSTRATIVO DA RECEITA CORRENTE LÍQUIDA
ORÇAMENTOS FISCAL E DA SEGURIDADE SOCIAL
Período de Referência: Jul/11 a Jun/12

LRP, Art. 53, Inciso I - Anexo III

R\$ 1,00

ESPECIFICAÇÃO	EVOLUÇÃO DA RECEITA REALIZADA NOS ÚLTIMOS 12 MESES												TOTAL (ÚLTIMOS 12 MESES)	PREVISÃO ATUALIZADA 2012
	Jul/11	Ago/11	Set/11	Out/11	Nov/11	Dez/11	Jan/12	Fev/12	Mar/12	Abr/12	Mai/12	Jun/12		
RECEITAS CORRENTES (I)	96.378.072,72	110.770.007,25	102.647.490,60	94.413.408,73	114.849.799,34	138.651.886,20	119.881.245,57	146.855.426,08	117.116.091,97	114.549.741,09	125.581.814,03	111.937.899,18	1.393.632.882,76	1.711.611.048,00
RECEITAS TRIBUTÁRIAS	17.418.223,32	19.474.213,74	19.500.590,99	16.760.062,95	22.792.614,09	32.941.824,78	17.515.762,95	45.621.508,17	25.292.143,24	23.432.948,85	20.323.217,43	21.881.155,24	282.954.265,75	258.816.261,00
IPDT	1.198.010,27	1.191.781,59	1.025.944,20	1.035.519,13	963.904,54	718.107,61	664.900,01	23.003.132,27	3.196.342,69	1.290.608,99	1.247.606,50	1.130.942,63	38.666.400,43	33.000.000,00
ITRIS	9.443.825,21	9.606.332,79	10.078.130,49	9.770.228,97	14.137.684,02	17.207.410,44	10.501.600,34	8.646.527,91	10.842.617,73	12.660.429,64	10.528.965,71	12.671.747,27	136.095.900,52	120.000.000,00
ITRSP	3.923.783,03	4.753.667,09	5.623.349,12	3.556.419,99	4.670.509,31	6.622.642,77	3.637.600,34	3.746.964,87	6.933.461,75	5.238.087,41	4.888.509,94	5.021.770,79	60.596.367,41	54.000.000,00
IRRF	1.652.043,63	1.711.665,51	1.469.893,71	1.442.190,68	1.684.429,10	4.967.284,98	1.385.920,13	1.814.876,64	1.841.677,27	1.749.347,58	2.161.387,56	1.879.345,82	23.760.062,61	18.000.000,00
OUTRAS RECEITAS TRIBUTÁRIAS	1.200.563,18	2.210.766,76	1.303.673,47	955.704,18	1.336.087,12	1.426.378,98	1.325.741,13	8.410.406,48	2.478.043,80	2.514.475,23	1.496.747,74	1.177.348,73	25.835.934,78	33.816.261,00
RECEITAS DE CONTRIBUIÇÕES	4.123.658,34	5.082.772,15	4.130.819,08	3.176.942,09	3.932.097,06	4.706.132,29	3.871.493,26	4.154.348,64	5.637.906,96	4.802.229,67	4.995.356,64	5.189.703,95	53.803.460,13	44.740.000,00
RECEITA PATRIMONIAL	3.002.271,64	3.379.856,69	2.843.903,78	3.244.156,45	2.203.397,72	3.049.397,66	2.912.295,01	1.547.325,66	2.799.934,37	2.035.373,15	2.055.477,07	1.575.994,58	30.649.383,78	43.149.000,00
RECEITA DE SERVIÇOS	209.512,13	467.897,49	2.081.391,29	222.826,27	1.687.703,58	1.060.802,81	-	929.241,32	1.501.367,83	968.889,57	985.005,51	-	10.114.637,79	15.510.000,00
RECEITAS CORRENTES CORRENTES	68.945.628,03	79.174.149,17	71.614.039,04	68.093.042,86	81.716.573,74	93.929.287,26	92.541.296,77	91.767.887,03	78.773.282,93	79.990.565,31	93.105.874,32	81.088.613,94	980.740.240,40	1.251.157.591,00
IPVA	19.782.440,56	20.406.148,47	16.210.325,45	21.189.776,83	22.387.810,86	37.648.724,64	23.871.767,95	28.876.529,80	19.611.775,26	24.717.269,22	27.644.516,71	23.590.419,74	285.937.707,49	312.763.000,00
ITRIS	17.290.723,00	19.691.972,52	17.625.389,11	13.112.791,75	23.358.983,85	19.296.878,47	21.845.810,09	20.101.643,08	18.805.331,83	15.835.164,39	24.573.716,21	19.973.920,50	231.572.324,80	280.927.422,00
ITRIS	8.212.161,24	8.958.848,24	6.815.692,04	7.885.710,01	9.777.341,26	10.762.062,81	11.217.749,52	9.764.927,32	8.275.970,06	9.922.354,66	11.708.389,75	8.762.911,40	112.653.928,31	129.500.000,00
ITRIS	20.834.023,30	20.111.460,93	23.960.357,39	22.219.002,68	22.520.569,33	23.439.863,27	28.460.556,34	23.200.143,25	27.176.359,98	24.309.243,69	22.989.989,25	23.926.383,02	283.167.663,23	404.027.375,00
OUTRA PARTE ITRIS	367,14	-	18.475,50	9.805,17	1.001,82	194,28	415,42	994,97	109,73	-	6,30	-	58.175,00	-
TRANSFERÊNCIAS DE OUTROS GOVERNOS	36.723,21	36.723,21	36.723,21	36.723,21	36.723,21	36.723,21	35.760,47	35.760,47	35.760,47	35.760,47	35.760,47	35.760,47	434.902,00	530.482,00
TRANSFERÊNCIAS DE OUTROS GOVERNOS	31.705,15	38.932,23	26.914,38	39.839,80	47.363,96	44.867,71	44,57	23.312,90	34.890,51	22.450,65	-	55.870,95	366.192,81	374.327,00
OUTRAS TRANSFERÊNCIAS CORRENTES	2.756.626,59	6.959.513,72	1.581.845,73	2.171.208,06	2.375.542,30	2.041.498,70	5.645.319,57	7.248.933,60	1.600.124,16	2.058.926,33	2.022.890,68	1.776.263,91	38.138.693,35	90.857.234,00
OUTRA PARTE DO IPVA	655,84	2.950.548,85	5.338.516,23	1.428.175,55	1.311.237,15	658.474,17	1.463.870,84	2.515.641,64	3.172.960,93	3.089.395,90	4.130.695,95	2.976.544,95	29.036.718,00	32.119.576,00
OUTRAS RECEITAS CORRENTES	2.678.779,27	3.191.118,01	2.476.746,42	2.916.378,11	2.517.413,15	2.964.441,40	3.040.397,58	2.835.115,26	3.111.456,64	3.319.734,54	4.116.883,06	2.202.431,47	35.370.894,91	98.238.216,00
RECEITAS (II)	9.372.474,24	10.561.332,14	8.917.442,45	9.005.092,36	11.247.741,31	11.991.567,45	11.296.218,01	12.738.395,44	10.163.103,35	10.505.913,79	13.153.792,09	11.672.643,04	130.625.715,67	143.945.175,00
CONTRIB. PLANO ESG. SOCIAL SERVIDOR	1.544.321,79	1.557.969,47	1.553.121,41	1.547.262,10	1.588.305,19	2.110.569,83	1.778.713,48	1.790.748,33	1.944.480,29	1.916.848,86	1.952.152,86	1.943.904,98	21.230.398,57	18.520.000,00
CONTRIB. P/ CONTRIB. FUNDO MILITARE	-	-	-	-	-	-	-	-	-	-	-	-	-	-
CONTRIB. P/ CONTRIB. FUNDO MILITARE	-	-	-	-	-	-	-	-	-	-	-	-	-	-
COMPENSAÇÃO FINAN. ENTRE REGIMES PREVID.	406.061,37	976.393,67	586.138,44	588.010,94	503.190,31	813.832,23	366.753,82	421.176,71	514.027,63	471.426,16	750.839,35	1.008.610,17	7.406.468,80	5.000.000,00
CRÉDITO DE RECEITA PARA FORMAÇÃO DO FUNDOS	7.422.091,10	8.026.969,00	6.778.182,60	6.869.819,32	9.156.237,81	9.067.165,39	9.150.750,71	10.526.470,40	7.702.595,43	8.117.638,77	10.450.799,88	8.720.127,89	101.988.848,30	120.425.175,00
CONTRIBUIÇÕES P/ PIS/PASEP	-	-	-	-	-	-	-	-	-	-	-	-	-	-
PIS	-	-	-	-	-	-	-	-	-	-	-	-	-	-
PASEP	-	-	-	-	-	-	-	-	-	-	-	-	-	-
Receita Corrente Líquida (I-II)	87.005.598,48	100.208.675,11	93.730.048,15	85.408.316,37	103.602.058,03	126.660.318,75	108.585.027,56	134.117.030,64	106.952.988,62	104.043.827,30	112.428.021,94	100.265.256,14	1.263.007.167,09	1.567.665.893,00

Fonte: Balançotes Mensais de Jul/11 a Jun/12

JOSE LUCIANO AGRAS DE OLIVEIRA

Prefeito

Antônio Davino da Cruz Neto
Secretário de Finanças do Município
de João Pessoa
Mat.: 65.069 - 2

Rosário F. L. Montenegro Cabral
Contadora Geral
CRC 8414/O-2

MUNICÍPIO DE JOAO PESSOA - EXECUTIVO
RELATORIO RESUMIDO DE EXECUÇÃO ORÇAMENTARIA
DEMONSTRATIVO DAS RECEITAS E DESPESAS PREVIDENCIÁRIAS DO REGIME PRÓPRIO DOS SERVIDORES PÚBLICOS
ORÇAMENTOS FISCAL E DA SEGURIDADE SOCIAL

Período de Referência: Maio a Junho / 2012

R\$ 1,00

LRF, Art. 53, Inciso II - Anexo V

RECEITAS PREVIDENCIÁRIAS	PREVISÃO INICIAL	PREVISÃO ATUALIZADA	RECEITAS REALIZADAS		
			No Bimestre	Jan a Jun/2012	Jan a Jun/2011
RECEITAS PREVIDENCIÁRIAS - RPPS (EXCETO INTRA-ORÇAMENTÁRIAS) (I)	24.590.000,00	24.590.000,00	5.743.263,47	15.042.183,87	12.497.594,97
RECEITAS CORRENTES	24.590.000,00	24.590.000,00	5.743.263,47	15.042.183,87	12.497.594,97
RECEITA DE CONTRIBUIÇÕES DOS SEGURADOS	23.620.000,00	23.620.000,00	5.687.646,06	14.926.669,84	12.364.384,71
PESSOAL CIVIL	18.520.000,00	18.520.000,00	3.896.057,84	11.328.848,80	9.793.530,52
ATIVO	16.980.000,00	16.980.000,00	3.711.418,42	10.717.649,94	9.161.939,94
INATIVO	870.000,00	870.000,00	76.262,23	301.980,28	365.528,09
PENSIONISTA	670.000,00	670.000,00	108.377,19	309.218,58	266.062,49
PESSOAL MILITAR	-	-	-	-	-
ATIVO	-	-	-	-	-
INATIVO	-	-	-	-	-
PENSIONISTA	-	-	-	-	-
OUTRAS CONTRIBUIÇÕES PREVIDENCIÁRIAS	5.100.000,00	5.100.000,00	1.791.588,22	3.597.821,04	2.570.854,19
RECEITA PATRIMONIAL	700.000,00	700.000,00	-	-	7.366,10
RECEITAS IMOBILIÁRIAS	-	-	-	-	-
RECEITAS DE VALORES MOBILIÁRIOS	-	-	-	-	-
OUTRAS RECEITAS PATRIMONIAIS	700.000,00	700.000,00	-	-	7.366,10
RECEITA DE SERVIÇOS	-	-	-	-	-
OUTRAS RECEITAS CORRENTES	270.000,00	270.000,00	55.617,41	115.514,03	125.844,16
COMPENSAÇÃO PREVIDENCIÁRIA DO RGPS PARA O RPPS	-	-	-	-	-
OUTRAS RECEITAS CORRENTES	270.000,00	270.000,00	55.617,41	115.514,03	125.844,16
RECEITAS DE CAPITAL	-	-	-	-	-
ALIENAÇÃO DE BENS	-	-	-	-	-
AMORTIZAÇÃO DE EMPRÉSTIMOS	-	-	-	-	-
OUTRAS RECEITAS DE CAPITAL	-	-	-	-	-
(-) DEDUÇÕES DA RECEITA	-	-	-	-	-
RECEITAS PREVIDENCIÁRIAS - RPPS (INTRA-ORÇAMENTÁRIAS) (II)	46.210.000,00	46.210.000,00	7.486.213,91	21.869.020,87	18.905.641,19
TOTAL DAS RECEITAS PREVIDENCIÁRIAS (III) = (I+II)	70.800.000,00	70.800.000,00	13.229.477,38	36.911.204,74	31.403.236,16

DESPESAS PREVIDENCIÁRIAS	DOTAÇÃO INICIAL	DOTAÇÃO ATUALIZADA	DESPESAS LIQUIDADAS		
			No Bimestre	Jan a Jun/2012	Jan a Jun/2011
DESPESAS PREVIDENCIÁRIAS - RPPS (EXCETO INTRA-ORÇAMENTÁRIAS) (IV)	83.258.294,00	83.258.294,00	20.671.896,05	52.589.503,40	40.560.484,25
ADMINISTRAÇÃO	6.871.000,00	8.321.000,00	1.258.841,05	3.310.132,48	3.221.481,67
DESPESAS CORRENTES	6.056.000,00	7.506.000,00	1.204.103,05	3.255.394,48	3.126.282,97
DESPESAS DE CAPITAL	815.000,00	815.000,00	54.738,00	54.738,00	95.198,70
PREVIDÊNCIA SOCIAL	76.387.294,00	74.937.294,00	19.413.055,00	49.279.370,92	37.339.002,58
PESSOAL CIVIL	76.387.294,00	74.937.294,00	19.413.055,00	49.279.370,92	37.339.002,58
APOSENTADORIAS	55.432.294,00	53.982.294,00	14.448.731,93	36.757.181,50	27.204.272,53
PENSÕES	20.952.000,00	20.952.000,00	4.964.323,07	12.522.189,42	10.134.730,05
OUTROS BENEFÍCIOS PREVIDENCIÁRIOS	3.000,00	3.000,00	-	-	-
OUTRAS DESPESAS PREVIDENCIÁRIAS	-	-	-	-	-
COMPENSAÇÃO PREVIDENCIÁRIA DE APOSENTADORIA ENTRE RPPS E O RGPS	-	-	-	-	-
COMPENSAÇÃO PREVIDENCIÁRIA DE PENSÕES ENTRE RPPS E O RGPS	-	-	-	-	-
DESPESAS PREVIDENCIÁRIAS - RPPS (INTRA-ORÇAMENTÁRIAS) (V)	-	-	-	-	-
TOTAL DAS DESPESAS PREVIDENCIÁRIAS (VI) = (IV+V)	83.258.294,00	83.258.294,00	20.671.896,05	52.589.503,40	40.560.484,25
RESULTADO PREVIDENCIÁRIO (VII) = (III-VI)	-12.458.294,00	-12.458.294,00	-7.442.418,67	-15.678.298,66	-9.157.248,09

APORTES DE RECURSOS PARA O REGIME PRÓPRIO DE PREVIDÊNCIA DO SERVIDOR	PREVISÃO INICIAL	PREVISÃO ATUALIZADA	RECEITAS REALIZADAS		
			No Bimestre	Período atual	Período anterior
TOTAL DOS APORTES PARA O RPPS	-	-	-	-	-
PLANO FINANCEIRO	-	-	-	-	-
RECURSOS PARA COBERTURA DE INSUFICIÊNCIAS FINANCEIRAS	-	-	-	-	-
RECURSOS PARA FORMAÇÃO DE RESERVAS	-	-	-	-	-
OUTROS APORTES PARA O RPPS	-	-	-	-	-
PLANO PREVIDENCIÁRIO	-	-	-	-	-
RECURSOS PARA COBERTURA DE DÉFICIT FINANCEIRO	-	-	-	-	-
RECURSOS PARA COBERTURA DE DÉFICIT ATUARIAL	-	-	-	-	-
OUTROS APORTES PARA O RPPS	-	-	-	-	-

LRF, Art. 53, Inciso II - Anexo V

R\$ 1,00

RESERVA ORÇAMENTÁRIA DO RPPS		PREVISÃO ORÇAMENTÁRIA	
VALOR		PERÍODO DE REFERÊNCIA	
BENS E DIREITOS DO RPPS	Maio	Jan a Jun/2012	Jan a Dez / 2011
CAIXA	0,00	0,00	0,00
BANCOS CONTA MOVIMENTO	2.715.677,26	3.935.298,12	577.082,67
INVESTIMENTOS	27.137.121,00	26.977.232,46	22.070.610,76
OUTROS BENS E DIREITOS	-	-	-

RECEITAS INTRA-ORÇAMENTÁRIAS - RPPS	PREVISÃO INICIAL	PREVISÃO ATUALIZADA	RECEITAS REALIZADAS		
			No Bimestre	Jan a Jun/2012	Jan a Jun/2011
RECEITAS CORRENTES	46.210.000,00	46.210.000,00	7.486.213,91	21.869.020,87	18.905.641,19
RECEITA DE CONTRIBUIÇÕES	46.210.000,00	46.210.000,00	7.486.213,91	21.869.020,87	18.905.641,19
PESSOAL CIVIL	36.210.000,00	36.210.000,00	7.486.213,91	21.869.020,87	18.905.641,19
CONTRIBUIÇÃO PATRONAL DE SERVIDOR ATIVO CIVIL	35.550.000,00	35.550.000,00	7.414.232,03	21.655.943,65	18.706.903,37
CONTRIBUIÇÃO PATRONAL DE SERVIDOR INATIVO CIVIL	420.000,00	420.000,00	38.679,84	110.554,92	104.571,54
CONTRIBUIÇÃO PATRONAL DE PENSIONISTA CIVIL	240.000,00	240.000,00	33.302,04	102.522,30	94.166,28
PESSOAL MILITAR	-	-	-	-	-
CONTRIBUIÇÃO PATRONAL DE MILITAR ATIVO	-	-	-	-	-
CONTRIBUIÇÃO PATRONAL DE MILITAR INATIVO	-	-	-	-	-
CONTRIBUIÇÃO PATRONAL DE PENSIONISTA MILITAR	-	-	-	-	-
RECEITA PATRIMONIAL	-	-	-	-	-
OUTRAS RECEITAS CORRENTES	10.000.000,00	10.000.000,00	-	-	-
RECEITAS DE CAPITAL	-	-	-	-	-
ALIENAÇÃO DE BENS	-	-	-	-	-
AMORTIZAÇÃO DE EMPRÉSTIMOS	-	-	-	-	-
OUTRAS RECEITAS DE CAPITAL	-	-	-	-	-
(-) DEDUÇÕES DA RECEITA	-	-	-	-	-
TOTAL DAS RECEITAS PREVIDENCIÁRIAS INTRA-ORÇAMENTÁRIAS (XI) = (VIII+IX-X)	46.210.000,00	46.210.000,00	7.486.213,91	21.869.020,87	18.905.641,19

DESPESAS INTRA-ORÇAMENTÁRIAS - RPPS	DOTAÇÃO INICIAL	DOTAÇÃO ATUALIZADA	DESPESAS LIQUIDADAS		
			No Bimestre	Jan a Jun/2012	Jan a Jun/2011
ADMINISTRAÇÃO	-	-	-	-	-
DESPESAS CORRENTES	-	-	-	-	-
DESPESAS DE CAPITAL	-	-	-	-	-
TOTAL DAS DESPESAS PREVIDENCIÁRIAS INTRA-ORÇAMENTÁRIAS (XIII) = (XII)	-	-	-	-	-

Fonte: Balançetes mensais de Jan a Jun/2011 e de Jan a Jun/2012


 JOSE LUCIANO AGRA DE OLIVEIRA
 Prefeito


 Antônio Davino da Cruz Neto
 Secretário de Finanças do Município de João Pessoa
 Mat.: 65.068-2


 Rosário F. L. Montenegro Cabral
 Controladora Geral
 CRC 8414/O-2

MUNICÍPIO DE JOAO PESSOA - EXECUTIVO
 RELATORIO RESUMIDO DE EXECUÇÃO ORÇAMENTARIA
DEMONSTRATIVO DO RESULTADO NOMINAL
 ORÇAMENTOS FISCAL E DA SEGURIDADE SOCIAL
 Período de Referência: Maio a Junho / 2012

LRF, Art. 53, Inciso III, Anexo VI

R\$ 1,00

DÍVIDA FISCAL LÍQUIDA	SALDO		
	31/Dez/2011 (a)	30/Abr/2012 (b)	30/Jun/2012 (c)
DÍVIDA CONSOLIDADA (I)	246.464.525,33	244.334.789,39	236.840.080,88
DEDUÇÕES (II)	303.741.217,37	423.430.563,20	434.135.495,85
ATIVO DISPONÍVEL	282.146.774,01	314.670.133,62	278.366.615,60
HAVERES FINANCEIROS	52.292.931,68	111.532.676,49	157.132.771,28
(-) RESTOS A PAGAR PROCESSADOS (EXCETO PRECATÓRIOS)	30.698.488,32	2.772.246,91	1.363.891,03
DÍVIDA CONSOLIDADA LÍQUIDA (III) = (I - II)	-57.276.692,04	-179.095.773,81	-197.295.414,97
RECEITA DE PRIVATIZAÇÕES (IV)	-	-	-
PASSIVOS RECONHECIDOS (V)	221.003.390,42	167.556.176,51	185.115.743,71
DÍVIDA FISCAL LÍQUIDA (VI) = (III+IV-V)	-278.280.082,46	-346.651.950,32	-382.411.158,68

RESULTADO NOMINAL	PERÍODO DE REFERÊNCIA	
	No Bimestre (c-b)	Até o Bimestre (c-a)
VALOR	-35.759.208,36	-104.131.076,22
DISCRIMINAÇÃO DA META FISCAL		VALOR CORRENTE
META DE RESULTADO NOMINAL FIXADA NO ANEXO DE METAS FISCAIS DA LDO P/ O EXERCÍCIO DE REFERÊNCIA		-

REGIME PREVIDENCIÁRIO			
ESPECIFICAÇÃO	SALDO		
	31/Dez/2011 (a)	30/Abr/2012 (b)	30/Jun/2012 (c)
DÍVIDA CONSOLIDADA PREVIDENCIÁRIA (VII)	-	-	-
PASSIVO ATUARIAL	-	-	-
DEMAIS DÍVIDAS	-	-	-
DEDUÇÕES (VIII)	22.656.922,94	28.487.264,49	31.392.168,26
ATIVO DISPONÍVEL	22.647.693,43	28.365.826,86	30.912.530,58
INVESTIMENTOS	-	-	-
HAVERES FINANCEIROS	9.229,51	121.437,63	479.637,68
(-) RESTOS A PAGAR PROCESSADOS	-	-	-
DÍVIDA CONSOLIDADA LÍQUIDA PREVIDENCIÁRIA (IX)=(VII-VIII)	-22.656.922,94	-28.487.264,49	-31.392.168,26
PASSIVOS RECONHECIDOS (X)	-21.677.214,50	-13.353.344,31	-5.623.408,88
DÍVIDA FISCAL LÍQUIDA PREVIDENCIÁRIA (XI)=(IX-X)	-979.708,44	-15.133.920,18	-25.768.759,38

Fonte: Balancetes mensais de Jan/Dez 2011 e de Maio/Jun 2012


José Luciano Agra de Oliveira
Prefeito


Antônio Davino da Cruz Neto
Secretário de Finanças do Município
de João Pessoa
Mat.: 65.069-2


Rosário F. L. Montenegro Cabral
Contadora Geral
CRC 8414/O-2

MUNICÍPIO DE JOAO PESSOA - EXECUTIVO
RELATORIO RESUMIDO DE EXECUÇÃO ORÇAMENTARIA
DEMONSTRATIVO DO RESULTADO PRIMÁRIO
ORÇAMENTOS FISCAL E DA SEGURIDADE SOCIAL
Período de Referência: Maio a Junho / 2012

LRP, Art. 53, Inciso III - Anexo VII

R\$ 1,00

RECEITAS PRIMÁRIAS	PREVISÃO ATUALIZADA	RECEITAS REALIZADAS		
		No Bimestre	Jan a Jun/2012	Jan a Jun/2011
RECEITAS PRIMÁRIAS CORRENTES(I)	1.548.816.893,00	214.805.988,51	668.652.527,83	610.013.205,20
RECEITA TRIBUTÁRIA	258.816.261,00	42.204.372,67	154.066.735,88	134.120.592,40
IPTU	33.000.000,00	2.378.549,13	30.533.533,09	26.824.657,95
IRRF	18.000.000,00	4.040.733,36	10.832.555,00	7.488.319,87
ITBI	54.000.000,00	9.910.280,73	29.445.996,10	25.977.519,86
ISS	120.000.000,00	23.200.712,98	65.851.888,60	57.785.243,11
OUTRAS RECEITAS TRIBUTÁRIAS	33.816.261,00	2.674.096,47	17.402.763,09	16.044.851,61
RECEITA DE CONTRIBUIÇÃO	44.740.000,00	10.185.060,59	28.651.039,12	24.280.490,25
RECEITA PREVIDENCIÁRIA	23.620.000,00	5.687.646,06	14.926.669,84	12.364.384,71
OUTRAS CONTRIBUIÇÕES	21.120.000,00	4.497.414,53	13.724.369,28	11.916.105,54
RECEITA PATRIMONIAL LÍQUIDA	780.000,00	88.674,72	325.092,83	353.226,73
RECEITA PATRIMONIAL	43.149.000,00	3.631.471,65	12.926.399,84	14.201.571,27
(-) APLICAÇÕES FINANCEIRAS	42.369.000,00	3.542.796,93	12.601.307,01	13.848.344,54
TRANSFERÊNCIAS CORRENTES	1.130.732.416,00	155.023.560,49	462.599.137,22	427.102.076,76
FPM	246.870.477,00	40.987.948,41	118.649.822,33	110.083.777,89

ICMS	226.481.646,00	35.638.109,41	96.232.984,16	88.728.960,38
CONVÊNIOS	78.205.778,00	1.635.477,17	14.905.728,53	15.780.526,03
OUTRAS TRANSF. CORRENTES	579.174.515,00	76.762.025,50	232.810.602,20	212.508.812,46
DEMAIS RECEITAS CORRENTES	113.748.216,00	7.304.320,04	23.010.522,78	24.156.819,06
DÍVIDA ATIVA	16.291.485,00	2.224.192,03	8.087.880,80	8.308.811,93
DIVERSAS RECEITAS CORRENTES	97.456.731,00	5.080.128,01	14.922.641,98	15.848.007,13
RECEITAS DE CAPITAL (II)	150.699.479,14	8.867.965,18	17.318.898,96	20.676.327,58
OPERAÇÕES DE CRÉDITO (III)	21.332.800,00	4.423.037,43	7.758.844,50	6.013.969,47
AMORTIZAÇÃO DE EMPRÉSTIMOS (IV)	0,00	-	-	-
ALIENAÇÃO DE BENS (V)	191.000,00	-	27.700,00	50.232,80
TRANSFERÊNCIAS DE CAPITAL	129.175.679,14	4.444.927,75	9.532.354,46	14.612.125,31
CONVÊNIOS	129.175.679,14	4.444.927,75	9.532.354,46	14.612.125,31
OUTRAS TRANSFERÊNCIAS DE CAPITAL	0,00	-	-	-
OUTRAS RECEITAS DE CAPITAL	0,00	-	-	-
RECEITAS FISCAIS DE CAPITAL (VI) = (II-III-IV-V)	129.175.679,14	4.444.927,75	9.532.354,46	14.612.125,31
RECEITA PRIMÁRIA TOTAL (VII)=(I+VI)	1.677.992.572,14	219.250.916,26	678.184.882,29	624.625.330,51

DESPESAS PRIMÁRIAS	DOTAÇÃO ATUALIZADA	DESPESAS LIQUIDADAS		
		No Bimestre	Jan a Jun/2012	Jan a Jun/2011
DESPESAS CORRENTES (VIII)	1.403.475.580,74	222.524.708,34	559.305.066,27	461.935.326,91
PESSOAL E ENCARGOS SOCIAIS	705.189.552,48	145.715.113,65	371.069.904,94	276.168.427,25
JUROS E ENCARGOS DA DÍVIDA (IX)	7.495.600,00	729.106,66	2.301.415,52	4.106.340,08
OUTRAS DESPESAS CORRENTES	690.790.428,26	76.080.488,03	185.933.745,81	181.660.559,58
DESPESAS FISCAIS CORRENTES (X) = (VIII-IX)	1.395.979.980,74	221.795.601,68	557.003.650,75	457.828.986,83
DESPESAS DE CAPITAL (XI)	385.664.874,66	30.780.226,87	62.222.405,92	53.266.190,24
INVESTIMENTOS	352.637.874,66	25.239.044,01	46.466.517,34	35.627.047,68
INVERSÕES FINANCEIRAS	-	-	-	-
CONCESSÃO DE EMPRÉSTIMOS (XII)	-	-	-	-
AQUISIÇÃO DE TÍTULO DE CAPITAL JÁ INTEGRALIZADO (XIII)	-	-	-	-
DEMAIS INVERSÕES FINANCEIRAS	4.266.000,00	912.459,90	2.312.413,90	5.183.896,99
AMORTIZAÇÃO DA DÍVIDA (XIV)	28.761.000,00	4.628.722,96	13.443.474,68	12.455.245,57
DESPESAS PRIMÁRIAS DE CAPITAL (XV) = (XI-XII-XIII-XIV)	356.903.874,66	26.151.503,91	48.778.931,24	40.810.944,67
RESERVA DE CONTIGÊNCIA (XVI)	100.000,00	-	-	-
RESERVA DO RPPS (XVII)	-	-	-	-

LRP, Art. 53, Inciso III - Anexo VII

R\$ 1,00

DESPESA PRIMÁRIA TOTAL (XVIII)=(X+XV+XVI+XVII)	1.752.983.855,40	247.947.105,59	605.782.581,99	498.639.931,50
RESULTADO PRIMÁRIO (XIX) = (VII-XVIII)	-74.991.283,26	-28.696.189,33	72.402.300,30	125.985.399,01
SALDOS DOS EXERCÍCIOS ANTERIORES				
DISCRIMINAÇÃO DA META FISCAL			VALOR CORRENTE	
META DE RESULTADO PRIMÁRIO FIXADA NO ANEXO DE METAS FISCAIS DA LDO P/ O EXERCÍCIO DE REFERÊNCIA			0,00	

Fonte: Balancetes mensais de Jan a Jun/2011 e de Jan a Jun/2012

JOSÉ LUCIANO AGRA DE OLIVEIRA

Prefeito

Antônio Davina da Cruz Neto
Secretário de Finanças do Município
de João Pessoa
Mat: 65.069 - 2

Rosário F. L. Montenegro Cabral
Contadora Geral
CRC 8414/O-2

LRP, Art. 53, Inciso V - Anexo IX


R\$ 1,00

Poder/Órgão	RESTOS A PAGAR PROCESSADOS					RESTOS A PAGAR NÃO PROCESSADOS				
	Inscritos		Cancelados	Pagos	A Pagar	Inscritos		Cancelados	Pagos	A Pagar
	Em Exercícios Anteriores	Em 31 de Dezembro de 2011				Em Exercícios Anteriores	em 31 de Dezembro de 2011			
MINISTÉRIO PÚBLICO	0,00	0,00	0,00	0,00	0,00	0,00	0,00	0,00	0,00	0,00
RESTOS A PAGAR (INTRA-ORÇAMENTÁRIOS) (II)	0,00	0,00	0,00	0,00	0,00	0,00	0,00	0,00	0,00	0,00
TOTAL (III) = (I + II)	449.717,15	30.406.783,94	68.928,61	29.451.252,22	1.336.320,26	25.011.410,30	130.538.814,70	1.518.193,77	79.932.208,28	74.099.822,95

Fonte: Balançotes mensais de Maio a Junho / 2012


JOSE LUCIANO AGRA DE OLIVEIRA

Prefeito


Antônio Davino da Cruz Neto
Secretário de Finanças do Município de João Pessoa
Mat.: 65.069-2


Rosário F. L. Montenegro Cabral
Contadora Geral
CRC 8414/O-2

MUNICÍPIO DE JOAO PESSOA - EXECUTIVO
RELATÓRIO RESUMIDO DA EXECUÇÃO ORÇAMENTÁRIA
DEMONSTRATIVO DAS RECEITAS E DESPESAS COM MANUTENÇÃO E DESENVOLVIMENTO DO ENSINO
ORÇAMENTOS FISCAL E DA SEGURIDADE SOCIAL
Período de Referência: Maio a Junho / 2012

RREO - ANEXO X (Lei nº9.394/1996, art. 72)

R\$ 1,00

RECEITAS DO ENSINO

RECEITA BRUTA DE IMPOSTOS	PREVISÃO INICIAL	PREVISÃO ATUALIZADA (a)	RECEITAS REALIZADAS		
			No Bimestre	Jan a Jun/2012 (b)	c= (b/a) * 100%
RECEITA DE IMPOSTOS (I)	239.652.893,00	239.652.893,00	41.501.975,75	143.860.480,42	60,03%
RECEITA RESULTANTE DO IMPOSTO SOBRE A PROPRIEDADE PREDIAL E TERRITORIAL URBANA - IPTU	46.923.217,00	46.923.217,00	4.005.751,54	36.445.559,88	77,67%
IMPOSTO SOBRE A PROPRIEDADE PREDIAL E TERRITORIAL URBANA - IPTU	33.000.000,00	33.000.000,00	2.378.549,13	30.533.533,09	92,53%
MULTAS, JUROS DE MORA E OUTROS ENCARGOS DO IPTU	3.016.037,00	3.016.037,00	356.361,08	1.210.832,80	40,15%
DÍVIDA ATIVA DO IPTU	10.907.180,00	10.907.180,00	1.270.841,33	4.701.193,99	43,10%
MULTAS, JUROS DE MORA, ATUALIZAÇÃO MONETÁRIA E OUTROS ENCARGOS DA DÍVIDA ATIVA DO IPTU	-	-	-	-	0,00%
(-) DEDUÇÕES DA RECEITA DO IPTU	-	-	-	-	0,00%
RECEITA RESULTANTE DO IMPOSTO SOBRE TRANSMISSÃO INTER VIVOS - ITBI	54.000.000,00	54.000.000,00	9.910.280,73	29.445.996,10	54,53%
IMPOSTO SOBRE TRANSMISSÃO INTER VIVOS - ITBI	54.000.000,00	54.000.000,00	9.910.280,73	29.445.996,10	54,53%
MULTAS, JUROS DE MORA E OUTROS ENCARGOS DO ITBI	-	-	-	-	0,00%
DÍVIDA ATIVA DO ITBI	-	-	-	-	0,00%
MULTAS, JUROS DE MORA, ATUALIZAÇÃO MONETÁRIA E OUTROS ENCARGOS DA DÍVIDA ATIVA DO ITBI	-	-	-	-	0,00%
(-) DEDUÇÕES DA RECEITA DO ITBI	-	-	-	-	0,00%
RECEITA RESULTANTE DO IMPOSTO SOBRE SERVIÇOS DE QUALQUER NATUREZA - ISS	120.729.676,00	120.729.676,00	23.545.210,12	67.136.369,44	55,61%
IMPOSTO SOBRE SERVIÇOS DE QUALQUER NATUREZA - ISS	120.000.000,00	120.000.000,00	23.200.712,98	65.851.888,60	54,88%
MULTAS, JUROS DE MORA E OUTROS ENCARGOS DO ISS	84.036,00	84.036,00	53.018,95	335.762,44	399,55%
DÍVIDA ATIVA DO ISS	645.640,00	645.640,00	291.478,19	948.718,40	146,94%
MULTAS, JUROS DE MORA, ATUALIZAÇÃO MONETÁRIA E OUTROS ENCARGOS DA DÍVIDA ATIVA DO ISS	-	-	-	-	0,00%
(-) DEDUÇÕES DA RECEITA DO ISS	-	-	-	-	0,00%
RECEITA RESULTANTE DO IMPOSTO DE RENDA RETIDO NA FONTE - IRRF	18.000.000,00	18.000.000,00	4.040.733,36	10.832.555,00	60,18%
IMPOSTO DE RENDA RETIDO NA FONTE - IRRF	18.000.000,00	18.000.000,00	4.040.733,36	10.832.555,00	60,18%
MULTAS, JUROS DE MORA E OUTROS ENCARGOS DO IRRF	-	-	-	-	0,00%
DÍVIDA ATIVA DO IRRF	-	-	-	-	0,00%
MULTAS, JUROS DE MORA, ATUALIZAÇÃO MONETÁRIA E OUTROS ENCARGOS DA DÍVIDA ATIVA DO IRRF	-	-	-	-	0,00%
(-) DEDUÇÕES DA RECEITA DO IRRF	-	-	-	-	0,00%
RECEITA RESULTANTE DO IMPOSTO TERRITORIAL RURAL - ITR	-	-	-	-	0,00%
ITR	-	-	-	-	0,00%
MULTAS, JUROS DE MORA E OUTROS ENCARGOS DO ITR	-	-	-	-	0,00%
DÍVIDA ATIVA DO ITR	-	-	-	-	0,00%
MULTAS, JUROS DE MORA, ATUALIZAÇÃO MONETÁRIA E OUTROS ENCARGOS DA DÍVIDA ATIVA DO ITR	-	-	-	-	0,00%
(-) DEDUÇÕES DA RECEITA DO ITR	-	-	-	-	0,00%
RECEITAS DE TRANSFERÊNCIAS CONSTITUCIONAIS E LEGAIS (II)	626.772.982,00	626.772.982,00	103.017.751,25	287.210.172,81	45,82%
COTA-PARTE FPM	312.763.000,00	312.763.000,00	51.234.935,45	148.312.277,68	47,42%
COTA-PARTE ICMS	280.927.422,00	280.927.422,00	44.547.636,71	121.195.586,10	43,14%
ICMS-DESONERAÇÃO - L.C. N° 87/1996	530.482,00	530.482,00	71.520,94	214.562,82	40,45%
COTA-PARTE IPI-EXPORTAÇÃO	374.327,00	374.327,00	55.870,95	136.569,58	36,48%
COTA-PARTE ITR	58.175,00	58.175,00	546,30	2.066,42	3,55%
COTA-PARTE IPVA	32.119.576,00	32.119.576,00	7.107.240,90	17.349.110,21	54,01%
COTA-PARTE IOF-OURO	-	-	-	-	0,00%
3 - TOTAL DA RECEITA BRUTA DE IMPOSTOS (1+2)	866.425.875,00	866.425.875,00	144.519.727,00	431.070.653,23	49,75%

OUTRAS RECEITAS DESTINADAS AO ENSINO	PREVISÃO INICIAL	PREVISÃO ATUALIZADA (a)	RECEITAS REALIZADAS		
			No Bimestre	Jan a Jun/2012 (b)	c= (b/a) * 100%
TRANSFERÊNCIAS DO FNDE	11.000.000,00	11.000.000,00	846.559,21	7.664.881,18	69,68%
TRANSFERÊNCIAS DO SALÁRIO-EDUCAÇÃO	-	-	-	-	0,00%
OUTRAS TRANSFERÊNCIAS DO FNDE	11.000.000,00	11.000.000,00	846.559,21	7.664.881,18	69,68%
TRANSFERÊNCIAS DE CONVÊNIOS DESTINADAS A PROGRAMAS DE EDUCAÇÃO	-	-	-	-	0,00%
RECEITA DE OPERAÇÕES DE CRÉDITO DESTINADA À EDUCAÇÃO	-	-	-	-	0,00%
OUTRAS RECEITAS DESTINADAS À EDUCAÇÃO	-	-	-	-	0,00%
8-TOTAL DAS OUTRAS RECEITAS DESTINADAS AO ENSINO(4+5+6+7)	11.000.000,00	11.000.000,00	846.559,21	7.664.881,18	69,68%

FUNDEB

RECEITAS DO FUNDEB	PREVISÃO INICIAL	PREVISÃO ATUALIZADA (a)	RECEITAS REALIZADAS		
			No Bimestre	Jan a Jun/2012 (b)	c= (b/a) * 100%
RECEITAS DESTINADAS AO FUNDEB	120.425.175,00	120.425.175,00	19.170.927,77	54.668.383,08	45,40%
COTA-PARTE FPM DESTINADA AO FUNDEB	65.892.523,00	65.892.523,00	10.246.987,04	29.662.455,35	45,02%
COTA-PARTE ICMS DESTINADA AO FUNDEB	54.445.776,00	54.445.776,00	8.909.527,30	24.962.601,94	45,85%
ICMS-DESONERAÇÃO DESTINADA AO FUNDEB	70.867,00	70.867,00	14.304,18	42.912,54	60,55%
COTA-PARTE IPI-EXPORTAÇÃO DESTINADA AO FUNDEB	-	-	-	0,00	0,00%
COTA-PARTE ITR DESTINADA AO FUNDEB	16.009,00	16.009,00	109,25	413,25	2,58%
COTA-PARTE IPVA DESTINADA AO FUNDEB	-	-	-	0,00	0,00%
RECEITAS RECEBIDAS DO FUNDEB	131.000.000,00	131.000.000,00	20.648.787,11	60.439.124,55	46,14%
TRANSFERÊNCIAS DE RECURSOS DO FUNDEB	120.500.000,00	120.500.000,00	19.250.755,23	54.977.318,36	45,62%
COMPLEMENTAÇÃO DA UNIÃO AO FUNDEB	9.000.000,00	9.000.000,00	1.210.545,92	4.664.984,35	51,83%
RECEITA DE APLICAÇÃO FINANCEIRA DOS RECURSOS DO FUNDEB	1.500.000,00	1.500.000,00	187.485,96	796.821,84	53,12%
11-RESULTAO LÍQUIDO DAS TRANSFERÊNCIAS DO FUNDEB(10.1-9)	74.825,00	74.825,00	79.827,46	308.935,28	412,88%

ACRÉSCIMO RESULTANTE DAS TRANSFERÊNCIAS DO FUNDEB

RRBO - ANEXO X (Lei nº9.394/1996, art. 72)

R\$ 1,00

DESPESAS DO FUNDEB	DOTAÇÃO INICIAL	DOTAÇÃO ATUALIZADA (d)	DESPESAS LIQUIDADAS		
			No Bimestre	Jan a Jun/2012 (e)	f= (e/d) * 100%
PAGAMENTO DOS PROFISSIONAIS DO MAGISTÉRIO	110.341.500,00	110.341.500,00	24.047.006,45	61.311.906,24	55,57%
COM EDUCAÇÃO INFANTIL	110.341.500,00	110.341.500,00	24.047.006,45	61.311.906,24	55,57%
COM ENSINO FUNDAMENTAL	20.558.500,00	20.558.500,00	1.698.937,40	2.495.799,89	12,14%
OUTRAS DESPESAS	2.305.000,00	2.405.000,00	-	-	0,00%
COM EDUCAÇÃO INFANTIL	18.253.500,00	18.153.500,00	1.698.937,40	2.495.799,89	13,75%
COM ENSINO FUNDAMENTAL					
14 - TOTAL DAS DESPESAS DO FUNDEB (12+13)	130.900.000,00	130.900.000,00	25.745.943,85	63.807.706,13	48,75%
15 - MÍNIMO DE 60% DO FUNDEB NA REMUNERAÇÃO DO MAGISTÉRIO COM EDUCAÇÃO INFANTIL E ENSINO FUNDAMENTAL (12/10) X 100%					101,44%

CÁLCULO DO LIMITE MÍNIMO COM MANUTENÇÃO E DESENVOLVIMENTO DO ENSINO

RECEITAS COM AÇÕES TÍPICAS DE MANUTENÇÃO E DESENVOLVIMENTO DO ENSINO	PREVISÃO INICIAL	PREVISÃO ATUALIZADA (d)	RECEITAS REALIZADAS		
			No Bimestre	Jan a Jun/2012 (e)	f= (e/d) * 100%
IMPOSTOS E TRANSFERÊNCIAS DESTINADAS À MDE	216.606.468,75	216.606.468,75	36.129.931,75	107.767.663,31	49,75%
DESPESAS COM AÇÕES TÍPICAS DE MANUTENÇÃO E DESENVOLVIMENTO DO ENSINO	DOTAÇÃO INICIAL	DOTAÇÃO ATUALIZADA (d)	DESPESAS LIQUIDADAS		
			No Bimestre	Jan a Jun/2012 (e)	f= (e/d) * 100%
17 - EDUCAÇÃO INFANTIL	6.675.000,00	6.775.000,00	200.828,70	316.151,45	4,67%
DESPESAS CUSTRADAS COM RECURSOS DO FUNDEB	4.655.000,00	4.755.000,00	31.690,10	115.468,72	2,43%
DESPESAS CUSTRADAS COM OUTROS RECURSOS DE IMPOSTOS	2.020.000,00	2.020.000,00	169.138,60	200.682,73	9,93%
18 - ENSINO FUNDAMENTAL	245.997.804,00	245.548.927,80	49.748.287,24	126.630.168,34	51,57%
DESPESAS CUSTRADAS COM RECURSOS DO FUNDEB	131.350.000,00	130.740.000,00	26.083.768,85	64.312.526,13	49,19%
DESPESAS CUSTRADAS COM OUTROS RECURSOS DE IMPOSTOS	115.647.804,00	114.808.927,80	23.664.518,39	62.317.642,21	54,28%
ENSINO MÉDIO	-	-	-	-	0,00%
ENSINO SUPERIOR	-	-	-	-	0,00%
ENSINO PROFISSIONAL NÃO	-	-	-	-	0,00%
OUTRAS	1.620.000,00	1.755.000,00	89.871,60	99.721,64	5,68%
INTEGRADO AO ENSINO REGULAR					
23-TOTAL DAS DESPESAS COM AÇÕES TÍPICAS DE MANUTENÇÃO E DESENVOLVIMENTO DO ENSINO (17+18+19+20+21+22)	255.292.804,00	254.078.927,80	50.038.987,54	127.046.041,43	50,00%

DEDUÇÕES / ADIÇÕES CONSIDERADAS PARA FINS DE LIMITE CONSTITUCIONAL	VALOR
24 - RESULTADO LÍQUIDO DAS TRANSFERÊNCIAS DO FUNDEB = (11)	308.935,28
	0,00
26 - RESTOS A PAGAR INSCRITOS NO EXERCÍCIO SEM DISPONIBILIDADE FINANCEIRA DE RECURSOS DE IMPOSTOS VINCULADOS AO ENSINO	-
27 - DESPESAS VINCULADAS AO SUPERÁVIT FINANCEIRO DO ACRÉSCIMO E DA COMPLEMENTAÇÃO DO FUNDEB DO EXERCÍCIO ANTERIOR	-
28 - CANCELAMENTO, NO EXERCÍCIO, DE RESTOS A APAGAR INSCRITOS COM DISPONIBILIDADE FINANCEIRA DE RECURSOS DE IMPOSTOS VINCULADOS AO ENSINO = (37g)	-
29 - RECEITA DE APLICAÇÃO FINANCEIRA DOS RECURSOS DO FUNDEB ATÉ O BIMESTRE = (38.3)	796.821,84
30 - TOTAL DAS DEDUÇÕES / ADIÇÕES CONSIDERADAS PARA FINS DE LIMITE CONSTITUCIONAL (24+25+26+27+28+29)	1.105.757,12
31 - MÍNIMO DE 25% DAS RECEITAS RESULTANTES DE IMPOSTOS NA MANUTENÇÃO E DESENVOLVIMENTO DO ENSINO $[(17+18) - (30)/(3)] \times 100\%$	29,19%

OUTRAS DESPESAS CUSTEADAS COM RECURSOS DESTINADOS À MDE	DOTAÇÃO INICIAL	DOTAÇÃO ATUALIZADA (a)	DESPESAS LIQUIDADAS		
			No Bimestre	Jan a Jun/2012 (b)	% (b/a)
CONTRIBUIÇÃO SOCIAL DO SALÁRIO-EDUCAÇÃO	-	-	-	-	
RECURSOS DE OPERAÇÕES DE CRÉDITO	-	-	-	-	
OUTROS RECURSOS DESTINADOS À EDUCAÇÃO	-	-	-	-	
35 - TOTAL DAS OUTRAS DESPESAS CUSTEADAS COM RECURSOS DESTINADOS À MDE (32+33+34)	-	-	-	-	0
36 - TOTAL DAS DESPESAS COM ENSINO (23+35)	255.292.804,00	254.078.927,80	50.038.987,54	127.046.041,43	50,00%

OUTRAS INFORMAÇÕES PARA CONTROLE FINANCEIRO

RESTOS A PAGAR INSCRITOS COM DISPONIBILIDADE FINANCEIRA DE RECURSOS DE IMPOSTOS VINCULADOS AO ENSINO	SALDO ATÉ O BIMESTRE	CANCELADO EM 2012 (g)
RESTOS A PAGAR DE DESPESAS COM MANUTENÇÃO E DESENVOLVIMENTO DO ENSINO	5.541.265,83	-
FLUXO FINANCEIRO DOS RECURSOS DO FUNDEB		VALOR
SALDO FINANCEIRO DO FUNDEB EM 31 DE DEZEMBRO DE 2011		3.039,89
INGRESSO DE RECURSOS DO FUNDEB ATÉ O BIMESTRE		59.642.302,71
PAGAMENTOS EFETUADOS ATÉ O BIMESTRE		59.961.013,44
RECEITA DE APLICAÇÃO FINANCEIRA DOS RECURSOS DO FUNDEB ATÉ O BIMESTRE		796.821,84
39 - (-) SALDO FINANCEIRO DO FUNDEB NO EXERCÍCIO ATUAL		481.151,00

FONTE: Balancetes Mensais de Maio a Junho / 2012

JOSE LUCIANO AGRAS DE OLIVEIRA

Prefeito

Antonio Davino da Cruz Neto
Secretário de Finanças do Município
de João Pessoa
Mat: 65.069 - 2

Rosário F. L. Montenegro Cabral
Contadora Geral
CRC 8414/O-2

MUNICÍPIO DE JOAO PESSOA - EXECUTIVO
RELATÓRIO RESUMIDO DA EXECUÇÃO ORÇAMENTÁRIA
DEMONSTRATIVO DA RECEITA LÍQUIDA DE IMPOSTOS E DAS DESPESAS PRÓPRIAS COM SAÚDE
ORÇAMENTOS FISCAL E DA SEGURIDADE SOCIAL
Período de Referência: Janeiro a Junho / 2012

ADCT, Art. 77 - Anexo XVI

R\$ 1,00

RECEITAS	PREVISÃO INICIAL	PREVISÃO ATUALIZADA (a)	RECEITAS REALIZADAS	
			<Até o Semestre> (b)	% (b/a)
RECEITAS DE IMPOSTOS E TRANSFERÊNCIAS CONSTITUCIONAIS E LEGAIS(I)	866.425.875,00	866.425.875,00	431.070.653,23	49,75 %
IMPOSTOS	225.000.000,00	225.000.000,00	136.663.972,79	60,74 %
MULTAS, JUROS DE MORA E DÍVIDA ATIVA DOS IMPOSTOS	3.100.073,00	3.100.073,00	1.546.595,24	49,89 %
RECEITAS DE TRANSFERÊNCIAS CONSTITUCIONAIS E LEGAIS DA UNIÃO	626.772.982,00	626.772.982,00	287.210.172,81	45,82 %
DO ESTADO	313.351.657,00	313.351.657,00	148.528.906,92	47,40 %
DIVIDA ATIVA DOS IMPOSTOS	313.421.325,00	313.421.325,00	138.681.265,89	44,25 %
TRANSFERÊNCIA DE RECURSOS DO SISTEMA ÚNICO DE SAÚDE-SUS (II)	11.552.820,00	11.552.820,00	5.649.912,39	48,91 %
DA UNIÃO PARA O MUNICÍPIO	409.376.655,00	409.376.655,00	152.209.597,87	37,18 %
DO ESTADO PARA O MUNICÍPIO	404.027.375,00	404.027.375,00	150.062.586,53	37,14 %
DEMAIS MUNICÍPIOS PARA OS DEMAIS MUNICÍPIOS	5.199.280,00	5.199.280,00	2.142.349,75	41,20 %
OUTRAS RECEITAS DO SUS	150.000,00	150.000,00	4.661,59	3,11 %
RECEITAS DE OPERAÇÕES DE CRÉDITO VINCULADAS À SAÚDE (III)	-	-	-	-
OUTRAS RECEITAS ORÇAMENTÁRIAS	562.874.558,00	568.421.785,14	161.756.042,87	28,46 %
(-) DEDUÇÃO PARA O FUNDEB	120.425.175,00	120.425.175,00	54.668.383,08	45,40 %
TOTAL	1.718.251.913,00	1.723.799.140,14	690.367.910,89	40,05 %

DESPESAS COM SAÚDE (Por Grupo de Natureza da Despesa)	DOTAÇÃO INICIAL	DOTAÇÃO ATUALIZADA (c)	DESPESAS LIQUIDADAS	
			<Até o Semestre> (d)	% (d/c)
DESPESAS CORRENTES	529.157.685,00	533.689.717,48	199.112.064,72	37,31 %
PESSOAL E ENCARGOS SOCIAIS	217.247.500,00	230.101.332,48	116.386.873,58	50,58 %
JUROS E ENCARGOS DA DÍVIDA	1.977.000,00	1.977.000,00	497.528,57	25,17 %
OUTRAS DESPESAS CORRENTES	309.933.185,00	301.611.385,00	82.227.662,57	27,26 %
DESPESAS DE CAPITAL	70.447.145,00	65.915.112,52	10.557.112,28	16,02 %
INVESTIMENTOS	61.785.145,00	57.254.112,52	6.884.716,56	12,02 %
INVERSÕES FINANCEIRAS	12.000,00	11.000,00	-	0,00
AMORTIZAÇÃO DA DÍVIDA	8.650.000,00	8.650.000,00	3.672.395,72	42,46 %
TOTAL(IV)	599.604.830,00	599.604.830,00	209.669.177,00	34,97 %
DESPESAS PRÓPRIAS COM AÇÕES E SERVIÇOS PÚBLICOS DE SAÚDE	DOTAÇÃO INICIAL	DOTAÇÃO ATUALIZADA	DESPESAS LIQUIDADAS	
			<Até o Semestre>% (e/desp.saúde)(e)	
DESPESAS COM SAÚDE	599.604.830,00	599.604.830,00	209.669.177,00	100,00 %
(-) DESPESAS COM INATIVOS E PENSIONISTAS	0,00	0,00	-	-
(-) DESPESAS CUSTEADAS COM OUTROS RECURSOS DESTINADOS À SAÚDE	411.271.000,00	411.271.000,00	117.751.310,57	56,16 %
RECURSOS DE TRANSFERÊNCIAS DO SISTEMA ÚNICO DE SAÚDE - SUS	0,00	0,00	-	-
RECURSOS DE OPERAÇÕES DE CRÉDITO	0,00	0,00	-	-
OUTROS RECURSOS	0,00	0,00	-	-
RP INSCRITOS NO EXERCÍCIO SEM DISPONIBILIDADE FINANCEIRA VINCULADA DE	0,00	0,00	-	-
TOTAL DAS DESPESAS PRÓPRIAS COM SAÚDE (V)	188.333.830,00	188.333.830,00	91.917.866,43	43,84 %
CONTROLE DE RESTOS A PAGAR VINCULADOS A SAÚDE INSCRITOS EM EXERCÍCIOS ANTERIORES			RESTOS A PAGAR	
			Inscritos em Exerc. Anteriores 2011	Cancelados em 2012 (VI)
RP DE DESPESAS PRÓPRIAS COM AÇÕES E SERVIÇOS PÚBLICOS DE SAÚDE			5.455.896,13	
TOTAL			5.455.896,13	
PARTICIPAÇÃO DAS DESPESAS COM AÇÕES E SERVIÇOS PÚBLICOS DE SAÚDE NA RECEITA DE IMPOSTOS E TRANSFERÊNCIAS CONSTITUCIONAIS E LEGAIS - LIMITE CONSTITUCIONAL <-%>[(V-VI)]				21,32
DESPESAS COM SAÚDE (Por SubFunção)	DOTAÇÃO INICIAL	DOTAÇÃO ATUALIZADA	DESPESAS LIQUIDADAS	
			<Até o Semestre> (f)	% (f/total f)
ATENÇÃO BÁSICA	228.149.221,00	221.490.053,48	101.891.344,23	48,60 %
ASSISTÊNCIA HOSPITALAR E AMBULATORIAL	317.827.429,00	315.591.596,52	87.545.089,66	41,75 %
SUPOORTE PROFILÁTICO E TERAPÊUTICO	9.907.280,00	10.017.280,00	1.015.606,80	0,48 %
VIGILÂNCIA SANITÁRIA	1.414.400,00	1.366.400,00	382.505,28	0,18 %
VIGILÂNCIA EPIDEMIOLÓGICA	6.081.000,00	6.733.000,00	1.473.839,19	0,70 %
ALIMENTAÇÃO E NUTRIÇÃO	-	-	-	-
OUTRAS SUBFUNÇÕES	33.225.500,00	43.206.500,00	17.360.791,84	8,28 %
TOTAL	596.604.830,00	598.404.830,00	209.669.177,00	

Fonte: Balançotes Mensais de Janeiro a Junho / 2012

* Essa linha apresentará valor somente no Relatório Resumido da Execução Orçamentária do último bimestre do exercício. Limite anual mínimo a ser cumprido no encerramento do exercício


 JOSÉ LUCIANO AGRA DE OLIVEIRA

Prefeito


 Antônio Davim da Cruz Neto
Secretário de Finanças do Município
de João Pessoa
Mat: 65.069 - 2


 Rosário F. L. Montenegro Cabral
Controladora Geral
CRC 8414/0-2

MUNICÍPIO DE JOAO PESSOA - EXECUTIVO

DEMONSTRATIVO SIMPLIFICADO DO RELATÓRIO RESUMIDO DA EXECUÇÃO ORÇAMENTÁRIA

ORÇAMENTO FISCAL E DA SEGURIDADE SOCIAL

Período de Referência: Maio a Junho / 2012

LRF, art. 48 - Anexo XVIII

BALANÇO ORÇAMENTÁRIO - RECEITAS	R\$ 1,00	
	No Bimestre	Até o Bimestre
Previsão Inicial da Receita	1.782.798.145,00	1.782.798.145,00
Previsão Atualizada da Receita	1.788.345.372,14	1.788.345.372,14
Receitas Realizadas	234.702.964,53	720.441.754,67
Déficit Orçamentário	0,00	0,00
Saldos de Exercícios Anteriores (Utilizados para Créditos Adicionais)	0,00	0,00
BALANÇO ORÇAMENTÁRIO - DESPESAS	No Bimestre	Até o Bimestre
Dotação Inicial	1.782.798.145,00	1.782.798.145,00
Créditos Adicionais	6.442.310,40	6.442.310,40
Dotação Atualizada	1.789.240.455,40	1.789.240.455,40
Despesas Empenhadas	310.842.007,46	933.279.967,88
Despesas Liquidadas	253.304.935,21	621.527.472,19
Superávit Orçamentário	0,00	0,00

DESPESAS POR FUNÇÃO/SUBFUNÇÃO		No Bimestre	Até o Bimestre
Despesas Empenhadas		310.842.007,46	933.279.967,88
Despesas Liquidadas		253.304.935,21	621.527.472,19
RECEITA CORRENTE LÍQUIDA - RCL			Até o Bimestre
Receita Corrente Líquida			1.263.007.167,09
RECEITAS/DESPESAS DOS REGIMES DE PREVIDÊNCIA		No Bimestre	Até o Bimestre
Regime Geral de Previdência Social			
Receitas Previdenciárias Realizadas (I)		5.743.263,47	15.042.183,87
Despesas Previdenciárias Liquidadas (II)		20.671.896,05	52.589.503,40
Resultado Previdenciário (III) = (I - II)		-14.928.632,58	-37.547.319,53
Regime Próprio de Previdência Social dos Servidores Públicos			
Receitas Previdenciárias Realizadas (IV)		7.486.213,91	21.869.020,87
Despesas Previdenciárias Liquidadas (V)		0,00	0,00
Resultado Previdenciário (VI) = (IV - V)		7.486.213,91	21.869.020,87
RESULTADOS NOMINAL E PRIMÁRIO		No Bimestre	Até o Bimestre
Resultado Nominal		0,00	-35.759.208,36
Resultado Primário		0,00	-28.696.189,33
Meta Fixada no Anexo de Metas Fiscais da LDO			
MOVIMENTAÇÃO DOS RESTOS A PAGAR		Inscrição	Cancelamento
RESTOS A PAGAR PROCESSADOS		Pagamento	
EXECUTIVO		30.406.783,94	68.928,61
JUDICIÁRIO		0,00	0,00
LEGISLATIVO		0,00	0,00
MINISTÉRIO PÚBLICO		0,00	0,00
RESTOS A PAGAR NÃO PROCESSADOS			
EXECUTIVO		130.538.814,70	1.518.193,77
JUDICIÁRIO		0,00	0,00
LEGISLATIVO		0,00	0,00
MINISTÉRIO PÚBLICO		0,00	0,00
DESPESAS COM MANUTENÇÃO E DESENVOLVIMENTO DO ENSINO - MDE		Valor Apurado até o Bimestre	% Mínimo a aplicar no exercício
Mínimo Anual de <18% / 25%> das Receitas de Impostos na Manutenção e Desenvolvimento do Ensino - MDE		126.637.384,51	18% / 25%
Mínimo Anual de 60% das Despesas com MDE no Ensino Fundamental e Médio		62.518.324,94	60%
Mínimo Anual de 60% do FUNDEB na Remuneração dos Prof. do Ensino Fundamental		61.311.906,24	60%
Complementação da União ao FUNDEB		-	R\$ 3.000.000,00
			% Aplicado até o Bimestre
			29,38
			103,44
			101,44
			-

LRF, art. 48 - Anexo XVIII


R\$ 1,00

RECEITAS DE OPERAÇÕES DE CRÉDITO E DESPESAS DE CAPITAL		Valor Apurado até o Bimestre	Saldo a Realizar
Receita de Operação de Crédito		-	-
Despesa de Capital Líquida		-	-
PROJEÇÃO ATUARIAL DOS REGIMES DE PREVIDÊNCIA		Exercício	10º Exercício
		20º Exercício	
Regime Geral de Previdência Social			
Receitas Previdenciárias (I)		-	-
Despesas Previdenciárias (II)		-	-
Resultado Previdenciário (I - II)		-	-
Regime Próprio de Previdência Social dos Servidores Públicos			
Repasse da Contribuição Patronal (III)		-	-
Receitas Previdenciárias (IV)		-	-
Despesas Previdenciárias (V)		-	-
Resultado Previdenciário (IV - V)		-	-
Repasse Recebido para Cobertura de Déficit do RPPS (VI)		-	-
RECEITA DA ALIENAÇÃO DE ATIVOS E APLICAÇÃO DOS RECURSOS		Valor Apurado até o Bimestre	Saldo a Realizar
Receita de Capital Resultante da Alienação de Ativos		-	-
Aplicação dos Recursos da Alienação de Ativos		-	-
DESPESAS COM AÇÕES E SERVIÇOS PÚBLICOS DE SAÚDE		Valor Apurado até o Bimestre	% Mínimo a aplicar no exercício
Despesas Próprias com Ações e Serviços Públicos de Saúde		58.238.461,31	15%
			Aplicado até o Bimestre
			20,32

Fonte: REO's de Maio a Junho / 2012


 JOSÉ LUCIANO AGRA DE OLIVEIRA

Prefeito


 Antônio Davim da Cruz Neto
 Secretário de Finanças do Município
 de João Pessoa
 Mat.: 65.068 - 2


 Rosário F. L. Montenegro Cabral
 Controladora Geral
 CRC 8414/O-2