



EDIÇÃO ESPECIAL

Estado da Paraíba  
Prefeitura Municipal de João Pessoa

# SEMANÁRIO OFICIAL

João Pessoa, 24 a 30 de março de 2013 \* nº 1365 \* Pág. 001/08



ESTADO DA PARAIBA  
PREFEITURA MUNICIPAL DE JOÃO PESSOA  
SECRETARIA DAS FINANÇAS  
DIRETORIA DE CONTABILIDADE GERAL DO MUNICÍPIO

## RREO

### 1º BIMESTRE

### JANEIRO/FEVEREIRO

## 2013

### Relatório Resumido de Execução Orçamentária

Conf: Lei de Responsabilidade Fiscal  
Lei Complementar nº 101 de 04/05/2000

MUNICÍPIO DE JOAO PESSOA - EXECUTIVO  
 RELATÓRIO RESUMIDO DA EXECUÇÃO ORÇAMENTÁRIA  
**BALANÇO ORÇAMENTÁRIO**  
 ORÇAMENTOS FISCAL E DA SEGURIDADE SOCIAL  
 Período de Referência: Janeiro a Fevereiro / 2013

R\$ 1,00

RREO - ANEXO 1 (LRF, Art. 52, inciso I, alíneas 'a' e 'b' do inciso II e § 1º)

Receitas	Previsão		Receitas Realizadas				Saldo a Realizar (a-c)
	Inicial	Atualizada (a)	No Bimestre (b)	% (b/a)	Até o Bimestre (c)	% (c/a)	
RECEITAS (EXCETO INTRA-ORÇAMENTÁRIAS) (I)	1.831.092.161,00	1.833.858.035,71	256.312.987,00	13,98%	256.312.987,00	13,98%	1.577.545.048,71
RECEITAS CORRENTES	1.738.970.344,00	1.741.736.218,71	273.731.800,61	15,72%	273.731.800,61	15,72%	1.468.004.418,10
RECEITAS TRIBUTÁRIAS	324.670.700,00	324.670.700,00	63.460.856,10	19,55%	63.460.856,10	19,55%	261.209.843,90
IMPOSTOS	287.000.000,00	287.000.000,00	55.399.870,41	19,30%	55.399.870,41	19,30%	231.600.129,59
TAXAS	37.670.700,00	37.670.700,00	8.060.985,69	21,40%	8.060.985,69	21,40%	29.609.714,31
CONTRIBUIÇÃO DE MELHORIA	-	-	-	0,00%	-	0,00%	-
RECEITAS DE CONTRIBUIÇÕES	56.070.000,00	56.070.000,00	9.423.090,63	16,81%	9.423.090,63	16,81%	46.646.909,37
CONTRIBUIÇÕES SOCIAIS	33.970.000,00	33.970.000,00	5.761.802,92	16,96%	5.761.802,92	16,96%	28.208.197,08
CONTRIBUIÇÕES ECONÔMICAS	22.100.000,00	22.100.000,00	3.661.287,71	16,57%	3.661.287,71	16,57%	18.438.712,29
RECEITA PATRIMONIAL	44.673.000,00	44.673.000,00	1.594.571,10	3,57%	1.594.571,10	3,57%	43.078.428,90
RECEITAS IMOBILIÁRIAS	30.000,00	30.000,00	17.535,48	58,45%	17.535,48	58,45%	12.464,52
RECEITAS DE VALORES MOBILIÁRIOS	-	-	-	0,00%	-	0,00%	-
RECEITAS DE CONCESSÕES E PERMISSÕES	-	-	-	0,00%	-	0,00%	-
COMPENSAÇÕES FINANCEIRAS	-	-	-	0,00%	-	0,00%	-
OUTRAS RECEITAS PATRIMONIAIS	44.643.000,00	44.643.000,00	1.577.035,62	3,53%	1.577.035,62	3,53%	43.065.964,38
RECEITA AGROPECUÁRIA	-	-	-	0,00%	-	0,00%	-
RECEITA DE PRODUÇÃO VEGETAL	-	-	-	0,00%	-	0,00%	-
RECEITA DA PRODUÇÃO ANIMAL E DERIVADOS	-	-	-	0,00%	-	0,00%	-
OUTRAS RECEITAS AGROPECUÁRIAS	-	-	-	0,00%	-	0,00%	-
RECEITA INDUSTRIAL	-	-	-	0,00%	-	0,00%	-
RECEITA DA INDÚSTRIA EXTRATIVA MINERAL	-	-	-	0,00%	-	0,00%	-
RECEITA DA INDÚSTRIA DE TRANSFORMAÇÃO	-	-	-	0,00%	-	0,00%	-
RECEITA DA INDÚSTRIA DE CONSTRUÇÃO	-	-	-	0,00%	-	0,00%	-
RECEITA DE SERVIÇOS	14.035.000,00	14.035.000,00	-	0,00%	-	0,00%	14.035.000,00
RECEITA DE SERVIÇOS	14.035.000,00	14.035.000,00	-	0,00%	-	0,00%	14.035.000,00
TRANSFERÊNCIAS CORRENTES	1.217.378.064,00	1.220.143.938,71	195.536.783,34	16,03%	195.536.783,34	16,03%	1.024.607.155,37
TRANSFERÊNCIAS INTERGOVERNAMENTAIS	1.154.634.405,00	1.156.633.933,78	194.089.071,00	16,78%	194.089.071,00	16,78%	962.544.862,78
TRANSFERÊNCIAS DE INSTITUIÇÕES PRIVADAS	-	-	-	0,00%	-	0,00%	-
TRANSFERÊNCIAS DO EXTERIOR	-	-	-	0,00%	-	0,00%	-
TRANSFERÊNCIAS DE PESSOAS	-	-	-	0,00%	-	0,00%	-
TRANSFERÊNCIAS DE CONVÊNIOS	62.743.659,00	63.510.004,93	1.447.712,34	2,28%	1.447.712,34	2,28%	62.062.292,59
TRANSFERÊNCIAS PARA O COMBATE A FOME	-	-	-	0,00%	-	0,00%	-
OUTRAS RECEITAS CORRENTES	82.143.580,00	82.143.580,00	3.716.499,44	4,52%	3.716.499,44	4,52%	78.427.080,56
MULTAS E JUROS DE MORA	16.191.000,00	16.191.000,00	1.324.086,05	8,18%	1.324.086,05	8,18%	14.866.913,95
INDENIZAÇÕES E RESTITUIÇÕES	559.000,00	559.000,00	56.323,78	10,08%	56.323,78	10,08%	502.676,22
RECEITA DA DÍVIDA ATIVA	16.900.000,00	16.900.000,00	1.763.773,62	10,44%	1.763.773,62	10,44%	15.136.226,38
RECEITAS CORRENTES DIVERSAS	48.493.580,00	48.493.580,00	572.315,99	1,18%	572.315,99	1,18%	47.921.264,01
RECEITAS DE CAPITAL	214.259.817,00	214.259.817,00	4.287.664,13	2,00%	4.287.664,13	2,00%	209.972.152,87
OPERAÇÕES DE CRÉDITO	40.281.494,00	40.281.494,00	318.185,02	0,79%	318.185,02	0,79%	39.963.308,98
OPERAÇÕES DE CRÉDITOS INTERNAS	40.031.494,00	40.031.494,00	318.185,02	0,79%	318.185,02	0,79%	39.713.308,98
OPERAÇÕES DE CRÉDITO EXTERNAS	250.000,00	250.000,00	-	0,00%	-	0,00%	250.000,00
ALIENAÇÃO DE BENS	229.000,00	229.000,00	116,11	0,05%	116,11	0,05%	228.883,89
ALIENAÇÃO DE BENS MÓVEIS	229.000,00	229.000,00	116,11	0,05%	116,11	0,05%	228.883,89
ALIENAÇÃO DE BENS IMÓVEIS	-	-	-	0,00%	-	0,00%	-
AMORTIZAÇÕES DE EMPRÉSTIMOS	-	-	-	0,00%	-	0,00%	-
AMORTIZAÇÕES DE EMPRÉSTIMOS	-	-	-	0,00%	-	0,00%	-
TRANSFERÊNCIAS DE CAPITAL	173.749.323,00	173.749.323,00	3.969.363,00	2,28%	3.969.363,00	2,28%	169.779.960,00
TRANSFERÊNCIAS INTERGOVERNAMENTAIS	41.393.563,00	41.393.563,00	1.488.389,82	3,60%	1.488.389,82	3,60%	39.905.173,18
TRANSFERÊNCIAS DE INSTITUIÇÕES PRIVADAS	-	-	-	0,00%	-	0,00%	-
TRANSFERÊNCIAS DO EXTERIOR	-	-	-	0,00%	-	0,00%	-
TRANSFERÊNCIAS DE PESSOAS	-	-	-	0,00%	-	0,00%	-
TRANSFERÊNCIAS DE CONVÊNIOS	132.355.760,00	132.355.760,00	2.480.973,18	1,87%	2.480.973,18	1,87%	129.874.786,82
TRANSFERÊNCIAS DE OUTRAS INSTIT. PÚBLICAS	-	-	-	0,00%	-	0,00%	-
OUTRAS RECEITAS DE CAPITAL	-	-	-	0,00%	-	0,00%	-
INTEGRALIZAÇÃO DO CAPITAL SOCIAL	-	-	-	0,00%	-	0,00%	-
DIV. ATIVA PROV. DA AMORTIZ. EMP. E FINANC.	-	-	-	0,00%	-	0,00%	-
RECEITAS DE CAPITAL DIVERSAS	-	-	-	0,00%	-	0,00%	-
DEDUÇÃO DA RECEITA	-122.138.000,00	-122.138.000,00	-21.706.477,74	17,77%	-21.706.477,74	17,77%	-100.431.522,26
DEDUÇÃO DA RECEITA PARA FORMAÇÃO DO FUNDEB	-122.138.000,00	-122.138.000,00	-21.706.477,74	17,77%	-21.706.477,74	17,77%	-100.431.522,26
RECEITAS (INTRA-ORÇAMENTÁRIAS) (II)	54.940.000,00	54.940.000,00	7.379.622,34	13,43%	7.379.622,34	13,43%	47.560.377,66
RECEITAS DE CONTRIBUIÇÃO	54.940.000,00	54.940.000,00	7.379.622,34	13,43%	7.379.622,34	13,43%	47.560.377,66
CONTRIBUIÇÕES SOCIAIS	54.940.000,00	54.940.000,00	7.379.622,34	13,43%	7.379.622,34	13,43%	47.560.377,66
<b>SUBTOTAL DAS RECEITAS (III) = (I + II)</b>	<b>1.886.032.161,00</b>	<b>1.888.798.035,71</b>	<b>263.692.609,34</b>	<b>13,96%</b>	<b>263.692.609,34</b>	<b>13,96%</b>	<b>1.625.105.426,37</b>
OPERAÇÕES DE CRÉDITO / FINANCIAMENTO (IV)	-	-	-	0,00%	-	0,00%	-



Estado da Paraíba  
 Prefeitura Municipal de João Pessoa

Prefeito - Luciano Cartaxo Pires de Sá

Secretário de Gestão Governamental Articulação Política - Rodrigo de Sousa Soares

Secretário de Administração - Roberto Wagner Mariz Queiroga

# SEMANÁRIO OFICIAL

Coordenação Gráfica - Romildo Lourenço da Silva

Agente de Registros e Publicações - Orleide Maria de O. Leão

Designer Gráfico - Emilson Cardoso / Eduardo Gonçalves / Victor Luiz

Chefe da Unidade de Atos - Eli Coutinho

Unidade de Atos Oficiais - Secretaria de Governo e Articulação Política  
 Praça Pedro Américo, 70 Cep: 58.010-340 - Pabx: 83 3218.9765 - Fax 83 3218.9766  
 semanariojp@gmail.com

Órgão Oficial da Prefeitura Municipal de João Pessoa - Criado pela Lei Municipal n° 617, de 21 de agosto de 1964

Impresso no Serviço de Reprodução Gráfica - Centro Administrativo Municipal

Rua Diógenes Chianca, 1777 - Água Fria - Cep: 58.053-900 - Fone: 3128.9038 - e-mail: sead@joaopessoa.pb.gov.br

OPERAÇÕES DE CRÉDITO INTERNAS	-	-	-	0,00%	-	0,00%	-
PARA REFINANCIAMENTO DA DÍVIDA MOBILIÁRIA	-	-	-	0,00%	-	0,00%	-
PARA REFINANCIAMENTO DE OUTRAS DÍVIDAS	-	-	-	0,00%	-	0,00%	-
OPERAÇÕES DE CRÉDITOS EXTERNAS	-	-	-	0,00%	-	0,00%	-
PARA REFINANCIAMENTO DA DÍVIDA MOBILIÁRIA	-	-	-	0,00%	-	0,00%	-
PARA REFINANCIAMENTO DE OUTRAS DÍVIDAS	-	-	-	0,00%	-	0,00%	-
<b>SUBTOTAL COM REFINANCIAMENTO (V) = (III + IV)</b>	1.886.032.161,00	1.888.798.035,71	263.692.609,34	13,96%	263.692.609,34	13,96%	1.625.105.426,37
<b>DEFICIT (VI)</b>	0,00	0,00	0,00	0,00%	0,00	0,00%	0,00
<b>TOTAL (VII) = (V + VI)</b>	1.886.032.161,00	1.888.798.035,71	263.692.609,34	13,96%	263.692.609,34	13,96%	1.625.105.426,37
<b>SALDOS DOS EXERCÍCIOS ANTERIORES (UTILIZADOS PARA CRÉDITOS ADICIONAIS)</b>	0,00	0,00	0,00	0,00%	0,00	0,00%	0,00
<b>Superavit Financeiro</b>							
<b>Reabertura de Créditos Adicionais</b>							

Fonte: Balançetes mensais de Janeiro a Fevereiro / 2013

(Continua)

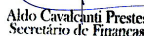
RREO - ANEXO 1 (LRF, Art. 52, inciso II, alínea 'C')

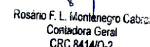
R\$ 1,00

Despesas	Dotação Inicial (d)	Créditos Adicionais (e)	Dotação Atualizada (f) = (d+e)	Despesas Empenhadas		Despesas Liquidadas		%	Saldo a Liquidar f-g
				No Bimestre	Até o Bimestre	No Bimestre	Até o Bimestre		
DESPESAS (EXCETO INTRA-ORÇAMENTÁRIAS) (VIII)	1.886.032.161,00	2.765.874,71	1.888.798.035,71	372.011.692,79	372.011.692,79	146.783.856,41	146.783.856,41	7,77%	1.742.014.179,30
DESPESAS CORRENTES	1.473.340.217,00	3.087.828,93	1.476.428.045,93	344.195.615,36	344.195.615,36	141.868.934,88	141.868.934,88	9,61%	1.334.559.111,05
FUNDO DE MANUTENÇÃO E DESENVOLVIMENTO	732.535.050,00	440.327,00	732.975.377,00	142.435.415,98	142.435.415,98	121.567.231,78	121.567.231,78	16,59%	611.408.145,22
JUROS E ENCARGOS DA DÍVIDA	7.695.450,00	-	7.695.450,00	722.282,10	722.282,10	722.282,10	722.282,10	9,39%	6.973.167,90
OUTRAS DESPESAS CORRENTES	733.109.717,00	2.647.501,93	735.757.218,93	201.037.917,28	201.037.917,28	19.579.421,00	19.579.421,00	2,66%	716.177.797,93
DESPESAS DE CAPITAL	412.591.944,00	-321.954,22	412.269.989,78	27.816.077,43	27.816.077,43	4.914.921,53	4.914.921,53	1,19%	407.355.068,25
INVESTIMENTOS	378.572.794,00	-321.954,22	378.250.839,78	23.621.922,67	23.621.922,67	720.766,77	720.766,77	0,19%	377.530.073,01
INVERSOES FINANCEIRAS	3.714.000,00	-	3.714.000,00	-	-	-	-	0,00%	3.714.000,00
AMORTIZAÇÃO DA DÍVIDA	30.305.150,00	-	30.305.150,00	4.194.154,76	4.194.154,76	4.194.154,76	4.194.154,76	13,84%	26.110.995,24
RESERVA DE CONTINGÊNCIA	100.000,00	-	100.000,00	-	-	-	-	0,00%	100.000,00
RESERVA DE CONTINGÊNCIA	100.000,00	-	100.000,00	-	-	-	-	0,00%	100.000,00
DESPESAS (INTRA-ORÇAMENTÁRIAS) (IX)	-	-	-	-	-	-	-	0,00%	-
<b>SUBTOTAL DAS DESPESAS (X) = (VII + IX)</b>	1.886.032.161,00	2.765.874,71	1.888.798.035,71	372.011.692,79	372.011.692,79	146.783.856,41	146.783.856,41	7,77%	1.742.014.179,30
AMORTIZAÇÃO DA DÍVIDA/ REFINANCIAMENTO (XI)	-	-	-	-	-	-	-	0,00%	-
AMORTIZAÇÃO DA DÍVIDA INTERNA	-	-	-	-	-	-	-	0,00%	-
DÍVIDA MOBILIÁRIA	-	-	-	-	-	-	-	0,00%	-
OUTRAS DÍVIDAS	-	-	-	-	-	-	-	0,00%	-
AMORTIZAÇÃO DA DÍVIDA EXTERNA	-	-	-	-	-	-	-	0,00%	-
DÍVIDA MOBILIÁRIA	-	-	-	-	-	-	-	0,00%	-
OUTRAS DÍVIDAS	-	-	-	-	-	-	-	0,00%	-
<b>SUBTOTAL COM REFINANCIAMENTO (XII) = (X + XI)</b>	1.886.032.161,00	2.765.874,71	1.888.798.035,71	372.011.692,79	372.011.692,79	146.783.856,41	146.783.856,41	7,77%	1.742.014.179,30
<b>SUPERAVIT (XIII)</b>	0,00	0,00	0,00	0,00	0,00	0,00	0,00	0,00%	0,00
<b>TOTAL (XIV) = (XII + XIII)</b>	1.886.032.161,00	2.765.874,71	1.888.798.035,71	372.011.692,79	372.011.692,79	146.783.856,41	146.783.856,41	7,77%	1.742.014.179,30

Fonte: Balançetes mensais de Janeiro a Fevereiro / 2013

  
Luciano Carrazo Pires de Sá  
Prefeito Constitucional

  
Aldo Cavalcanti Prestes  
Secretário de Finanças

  
Rosário F. L. Montenegro Cabral  
Controlador Geral  
CRC 8414/0-2

MUNICÍPIO DE JOÃO PESSOA - EXECUTIVO  
RELATÓRIO RESUMIDO DA EXECUÇÃO ORÇAMENTÁRIA  
**DEMONSTRATIVO DA EXECUÇÃO DAS DESPESAS POR FUNÇÃO/SUBFUNÇÃO**  
ORÇAMENTOS FISCAL E DA SEGURIDADE SOCIAL  
Período de Referência: Janeiro a Fevereiro / 2013

RREO - ANEXO 2 (LRF, Art. 52, inciso II, alínea 'c')

R\$ 1,00

Função/Subfunção	Dotação Inicial	Dotação Atualizada (a)	Despesas Empenhadas		Despesas Liquidadas		%	%	Saldo a Liquidar (a-b)
			No Bimestre	Até o Bimestre	No Bimestre	Até o Bimestre			
DESPESAS (EXCETO INTRA-ORÇAMENTÁRIAS) (I)	1.886.032.161,00	1.888.798.035,71	372.011.692,79	372.011.692,79	146.783.856,41	146.783.856,41	50,00	7,77%	1.742.014.179,30
LEGISLATIVA	38.457.000,00	38.457.000,00	-	-	-	-	0,00	0,00%	38.457.000,00
031-AÇÃO LEGISLATIVA	6.394.000,00	6.394.000,00	-	-	-	-	0,00	0,00%	6.394.000,00
122-ADMINISTRAÇÃO GERAL	27.158.104,00	27.158.104,00	-	-	-	-	0,00	0,00%	27.158.104,00
126-TECNOLOGIA DA INFORMAÇÃO	60.000,00	60.000,00	-	-	-	-	0,00	0,00%	60.000,00
131-COMUNICAÇÃO SOCIAL	1.960.000,00	1.960.000,00	-	-	-	-	0,00	0,00%	1.960.000,00
272-PROVIDÊNCIA DO REGIME ESTATUÁRIO	2.884.896,00	2.884.896,00	-	-	-	-	0,00	0,00%	2.884.896,00
JUDICIÁRIA	1.122.000,00	1.122.000,00	14.157,05	14.157,05	14.157,05	14.157,05	0,00	1,26%	1.107.842,95
122-ADMINISTRAÇÃO GERAL	140.000,00	140.000,00	-	-	-	-	0,00	0,00%	140.000,00
062-DEF. INTER. PUB. PROC. JUDICIÁRIO	357.000,00	357.000,00	-	-	-	-	0,00	0,00%	357.000,00
126-TECNOLOGIA DA INFORMAÇÃO	245.000,00	245.000,00	-	-	-	-	0,00	0,00%	245.000,00
128-FORMAÇÃO DE RECURSOS HUMANOS	340.000,00	340.000,00	10.000,00	10.000,00	10.000,00	10.000,00	0,00	2,94%	330.000,00
846-OUTROS ENCARGOS ESPECIAIS	40.000,00	40.000,00	4.157,05	4.157,05	4.157,05	4.157,05	0,00	10,39%	35.842,95
ESSENCIAL À JUSTIÇA	140.000,00	140.000,00	-	-	-	-	0,00	0,00%	140.000,00
TURISMO	-	-	-	-	-	-	0,00	0,00%	-
ADMINISTRAÇÃO GERAL	140.000,00	140.000,00	-	-	-	-	0,00	0,00%	140.000,00
ADMINISTRAÇÃO	243.022.862,00	242.422.862,00	51.147.936,05	51.147.936,05	23.830.913,06	23.830.913,06	8,12	9,83%	218.591.948,94
129-ADMINISTRAÇÃO DE RECEITAS	24.216.052,00	24.216.052,00	3.564.281,81	3.564.281,81	3.564.281,81	3.564.281,81	1,21	14,72%	20.651.770,19
123-ADMINISTRAÇÃO FINANCEIRA	2.754.900,00	2.674.900,00	44.638,14	44.638,14	37.782,64	37.782,64	0,01	1,41%	2.637.117,36
122-ADMINISTRAÇÃO GERAL	174.935.313,00	175.199.313,00	44.125.255,97	44.125.255,97	18.429.528,46	18.429.528,46	6,28	10,52%	156.769.784,54
131-COMUNICAÇÃO SOCIAL	696.126,00	696.126,00	-	-	-	-	0,00	0,00%	696.126,00
124-CONTROLE INTERNO	293.148,00	293.148,00	-	-	-	-	0,00	0,00%	293.148,00
421-CUSTODIA E REINTEGRAÇÃO SOCIAL	150.000,00	150.000,00	14.000,00	14.000,00	14.000,00	14.000,00	0,00	9,33%	136.000,00
333-EMPREGABILIDADE	2.385.372,00	2.285.372,00	139.559,23	139.559,23	39.219,43	39.219,43	0,01	1,72%	2.246.152,57
128-FORMAÇÃO DE RECURSOS HUMANOS	-	-	-	-	-	-	0,00	0,00%	-
183-INFORMAÇÃO E INTELIGÊNCIA	792.738,00	792.738,00	1.438,08	1.438,08	-	-	0,00	0,00%	792.738,00
126-TECNOLOGIA DA INFORMAÇÃO	29.559.570,00	28.875.570,00	2.103.911,31	2.103.911,31	602.044,98	602.044,98	0,21	2,08%	28.273.525,02
062-DEF. INTER. PUB. PROC. JUDICIÁRIO	-	-	-	-	-	-	0,00	0,00%	-
302-ASSISTÊNCIA HOSPITALAR E AMBULATORIAL	-	-	-	-	-	-	0,00	0,00%	-
311-PROTEÇÃO E BENEFÍCIOS AO TRABALHADOR	5.584.633,00	5.584.633,00	893.636,76	893.636,76	890.670,39	890.670,39	0,30	15,95%	4.693.962,61
846-OUTROS ENCARGOS ESPECIAIS	265.200,00	265.200,00	41.695,61	41.695,61	41.695,61	41.695,61	0,01	15,72%	223.504,39
695 - TURISMO	1.329.810,00	1.329.810,00	219.519,14	219.519,14	211.689,74	211.689,74	0,07	15,92%	1.118.120,26

099-ADMINISTRAÇÃO DE RECURSOS	60.000,00	60.000,00	-	-	-	-	0,00	0,00%	60.000,00
SEGUROMENTO PÚBLICO	13.867.849,00	14.367.849,00	2.116.056,66	2.116.056,66	2.116.056,66	2.116.056,66	0,72	14,73%	12.251.792,34
112-ADMINISTRAÇÃO GERAL	12.777.676,00	13.237.676,00	2.116.056,66	2.116.056,66	2.116.056,66	2.116.056,66	0,72	15,99%	11.121.619,34
128-FORMAÇÃO DE RECURSOS HUMANOS	120.000,00	120.000,00	-	-	-	-	0,00	0,00%	120.000,00
181-POLICIAMENTO	730.500,00	730.500,00	-	-	-	-	0,00	0,00%	730.500,00
062-DEF. INTER. PUB. PROC. JUDICIÁRIO	-	-	-	-	-	-	0,00	0,00%	-
723-TELECOMUNICAÇÕES	19.673,00	19.673,00	-	-	-	-	0,00	0,00%	19.673,00
451 - INFRA - ESTRUTURA URBANA	30.000,00	30.000,00	-	-	-	-	0,00	0,00%	30.000,00
126 - TECNOLOGIA DA INFORMAÇÃO	190.000,00	190.000,00	-	-	-	-	0,00	0,00%	190.000,00
DEPESA CIVIL	-	40.000,00	-	-	-	-	0,00	0,00%	40.000,00
ASSISTÊNCIA SOCIAL	35.610.766,00	35.610.766,00	4.889.078,13	4.889.078,13	2.424.221,62	2.424.221,62	0,83	6,81%	33.186.544,38
122-ADMINISTRAÇÃO GERAL	10.142.941,00	10.142.941,00	1.968.638,90	1.968.638,90	1.964.355,56	1.964.355,56	0,67	19,37%	8.178.585,44
306-ALIMENTAÇÃO E NUTRIÇÃO	-	-	-	-	-	-	0,00	0,00%	-
243-ASS. A CRIANÇA E AO ADOLESCENTE	7.978.685,00	7.978.685,00	343.271,41	343.271,41	-	-	0,04	1,55%	7.635.413,59
242-ASS. AO PORTADOR DE DEFICIÊNCIA	311.500,00	311.500,00	13.400,00	13.400,00	123.400,00	123.400,00	0,00	0,00%	311.500,00
241-ASSISTÊNCIA AO IDOSO	314.000,00	314.000,00	10.900,00	10.900,00	-	-	0,00	0,00%	314.000,00

RREO - ANEXO 2 (LRF, Art. 52, inciso II, alínea 'c')

R\$ 1,00

Função/Subfunção	Dotação Inicial	Dotação Atualizada (a)	Despesas Empenhadas		Despesas Liquidadas		%	%	Saldo a Liquidar (a-b)
			No Bimestre	Até o Bimestre	No Bimestre	Até o Bimestre (b)			
244-ASSISTÊNCIA COMUNITÁRIA	15.578.127,00	15.578.127,00	2.552.867,82	2.552.867,82	336.466,06	336.466,06	0,11	2,16%	15.241.660,94
182-DEPESA CIVIL	1.080.000,00	1.080.000,00	-	-	-	-	0,00	0,00%	1.080.000,00
272-PREVIDÊNCIA DO REGIME ESTATUÁRIO	-	-	-	-	-	-	0,00	0,00%	-
303-ASSISTÊNCIA HOSPITALAR E AMBULATORIAL	-	-	-	-	-	-	0,00	0,00%	-
422-DIREITOS INDIVIDUAIS, COLETIVOS E DIFUSOS	205.513,00	205.513,00	-	-	-	-	0,00	0,00%	205.513,00
PREVIDÊNCIA SOCIAL	125.361.341,00	125.361.341,00	20.269.373,59	20.269.373,59	19.698.994,90	19.698.994,90	6,71	15,71%	105.662.346,10
122-ADMINISTRAÇÃO GERAL	4.285.000,00	4.285.000,00	1.303.738,37	1.303.738,37	776.080,18	776.080,18	0,26	18,11%	3.508.919,82
241-ASSISTÊNCIA AO IDOSO	-	-	-	-	-	-	0,00	0,00%	-
128-FORMAÇÃO DE RECURSOS HUMANOS	-	-	-	-	-	-	0,00	0,00%	-
272-PREVIDÊNCIA REGIME ESTATUÁRIO	115.897.330,00	115.897.330,00	18.675.258,24	18.675.258,24	18.675.135,29	18.675.135,29	6,36	16,11%	97.222.194,71
846-OUTROS ENCARGOS ESPECIAIS	272.508,00	272.508,00	12.115,87	12.115,87	-	-	0,00	0,00%	272.508,00
271-PREVIDÊNCIA BÁSICA	4.906.503,00	4.906.503,00	278.261,11	278.261,11	247.779,43	247.779,43	0,08	5,05%	4.658.723,57
303-ASSISTÊNCIA HOSPITALAR E AMBULATORIAL	-	-	-	-	-	-	0,00	0,00%	-
GRUPO	624.649.079,00	624.649.079,00	173.723.275,08	173.723.275,08	44.018.565,06	44.018.565,06	14,99	7,05%	580.630.513,94
122-ADMINISTRAÇÃO GERAL	13.600.450,00	13.600.450,00	2.894.862,31	2.894.862,31	1.225.106,99	1.225.106,99	0,42	9,01%	12.375.343,01
306-ALIMENTAÇÃO E NUTRIÇÃO	-	-	-	-	-	-	0,00	0,00%	-
243-ASS. A CRIANÇA E AO ADOLESCENTE	-	-	-	-	-	-	0,00	0,00%	-
242-ASS. AO PORTADOR DE DEFICIÊNCIA	-	-	-	-	-	-	0,00	0,00%	-
302-ASS. HOSPITALAR E AMBULAT.	336.931.056,00	336.931.056,00	115.363.112,13	115.363.112,13	8.226.133,53	8.226.133,53	2,80	2,44%	328.704.922,47
301-ATENÇÃO BÁSICA	229.058.972,00	229.058.972,00	51.342.515,60	51.342.515,60	31.879.389,39	31.879.389,39	10,86	13,92%	197.179.582,61
124-CONTROLE INTERNO	1.760.000,00	1.760.000,00	20.825,00	20.825,00	-	-	0,00	0,00%	1.760.000,00
128-FORMAÇÃO DE RECURSOS HUMANOS	2.925.000,00	2.925.000,00	7.920,00	7.920,00	-	-	0,00	0,00%	2.925.000,00
303-SUPORTE FISIOLÓGICO/TERAPÊUTICO	12.507.631,00	12.507.631,00	325.163,26	325.163,26	100.304,41	100.304,41	0,03	0,80%	12.407.326,59
305-VIGILÂNCIA EPIDEMIOLÓGICA	7.699.000,00	7.699.000,00	520.127,23	520.127,23	48.102,33	48.102,33	0,02	0,62%	7.650.897,67
304-VIGILÂNCIA SANITÁRIA	1.915.000,00	1.915.000,00	94.463,54	94.463,54	89.306,83	89.306,83	0,03	4,66%	1.825.693,17
033-CONTROLE EXTERNO	100.000,00	100.000,00	-	-	-	-	0,00	0,00%	100.000,00
121-PLANEJAMENTO E ORÇAMENTO	250.000,00	250.000,00	-	-	-	-	0,00	0,00%	250.000,00
131-COMUNICAÇÃO SOCIAL	110.000,00	110.000,00	-	-	-	-	0,00	0,00%	110.000,00
241-ASSISTÊNCIA AO IDOSO	-	-	-	-	-	-	0,00	0,00%	-
244-ASSISTÊNCIA COMUNITÁRIA	-	-	-	-	-	-	0,00	0,00%	-
271-PREVIDÊNCIA BÁSICA	110.250,00	110.250,00	95.000,00	95.000,00	95.000,00	95.000,00	0,03	86,17%	15.250,00
272-PREVIDÊNCIA DO REGIME ESTATUÁRIO	-	-	-	-	-	-	0,00	0,00%	-
331-PROTEÇÃO E BENEFÍCIOS AO TRABALHADOR	920.000,00	920.000,00	46.018,50	46.018,50	19.666,99	19.666,99	0,01	2,14%	900.333,01
542-CONTROLE AMBIENTAL	5.562.742,00	5.562.742,00	1.168.495,10	1.168.495,10	789.679,30	789.679,30	0,27	14,20%	4.773.062,70
846-OUTROS ENCARGOS ESPECIAIS	385.875,00	385.875,00	-	-	-	-	0,00	0,00%	385.875,00
126-TECNOLOGIA DA INFORMAÇÃO	285.000,00	285.000,00	-	-	-	-	0,00	0,00%	285.000,00
361-ENSINO FUNDAMENTAL	-	-	-	-	-	-	0,00	0,00%	-
363-ENSINO PROFISSIONAL	-	-	-	-	-	-	0,00	0,00%	-
694-SERVIÇOS FINANCEIROS	7.218.103,00	7.218.103,00	1.843.962,41	1.843.962,41	1.545.875,29	1.545.875,29	0,53	21,42%	5.672.227,71
NARRATIVA URBANA	3.310.000,00	3.310.000,00	810,00	810,00	-	-	0,00	0,00%	3.310.000,00
TRABALHO	27.615.779,00	27.615.779,00	400.888,37	400.888,37	62.147,00	62.147,00	0,02	0,23%	27.553.632,00
333-EMPREGABILIDADE	27.110.273,00	27.110.273,00	400.888,37	400.888,37	62.147,00	62.147,00	0,02	0,23%	27.048.126,00
128-FORMAÇÃO DE RECURSOS HUMANOS	71.000,00	71.000,00	-	-	-	-	0,00	0,00%	71.000,00
333 - PROTEÇÃO E BENEF. AO TRABALHADOR	150.706,00	150.706,00	-	-	-	-	0,00	0,00%	150.706,00
691 - PROMOÇÃO COMERCIAL	46.000,00	46.000,00	-	-	-	-	0,00	0,00%	46.000,00
122 - ADMINISTRAÇÃO GERAL	50.000,00	50.000,00	-	-	-	-	0,00	0,00%	50.000,00
602 - PROMOÇÃO DA PRODUÇÃO ANIMAL	187.800,00	187.800,00	-	-	-	-	0,00	0,00%	187.800,00
EDUCAÇÃO	284.503.384,00	286.502.912,78	57.601.651,19	57.601.651,19	39.681.966,15	39.681.966,15	13,52	13,85%	246.820.946,63

RREO - ANEXO 2 (LRF, Art. 52, inciso II, alínea 'c')

R\$ 1,00

Função/Subfunção	Dotação Inicial	Dotação Atualizada (a)	Despesas Empenhadas		Despesas Liquidadas		%	%	Saldo a Liquidar (a-b)
			No Bimestre	Até o Bimestre	No Bimestre	Até o Bimestre (b)			
123-ADMINISTRAÇÃO FINANCEIRA	-	-	-	-	-	-	0,00	0,00%	-
122-ADMINISTRAÇÃO GERAL	152.500,00	152.500,00	-	-	-	-	0,00	0,00%	152.500,00
306-ALIMENTAÇÃO E NUTRIÇÃO	9.630.250,00	9.630.250,00	3.877.477,81	3.877.477,81	-	-	0,00	0,00%	9.630.250,00
243-ASS. A CRIANÇA E AO ADOLESCENTE	1.385.000,00	1.385.000,00	-	-	-	-	0,00	0,00%	1.385.000,00
302-ASS. HOSPITALAR E AMBULAT.	-	-	-	-	-	-	0,00	0,00%	-
812-DESPORTO COMUNITÁRIO	1.789.000,00	1.789.000,00	89.100,00	89.100,00	89.100,00	89.100,00	0,03	4,98%	1.699.900,00
366-EDUCAÇÃO DE JOVENS E ADULTOS	5.078.000,00	5.078.000,00	202.068,44	202.068,44	183.890,00	183.890,00	0,06	3,62%	4.894.110,00
367-EDUCAÇÃO ESPECIAL	307.860,00	307.860,00	-	-	-	-	0,00	0,00%	307.860,00
365-EDUCAÇÃO INFANTIL	6.373.000,00	7.652.528,78	123.200,00	123.200,00	-	-	0,00	0,00%	7.652.528,78
361-ENSINO FUNDAMENTAL	258.778.024,00	259.498.024,00	53.286.804,94	53.286.804,94	39.385.976,15	39.385.976,15	13,42	15,18%	220.112.047,85
128-FORMAÇÃO DE RECURSOS HUMANOS	-	-	-	-	-	-	0,00	0,00%	-
363-ENSINO PROFISSIONAL	-	-	-	-	-	-	0,00	0,00%	-
391-PATRIMÔNIO HISTÓRICO, ARTÍSTICO E ARQUEOLÓGICO	280.000,00	280.000,00	23.000,00	23.000,00	23.000,00	23.000,00	0,01	8,21%	257.000,00
392-DIFUSÃO CULTURAL	549.750,00	549.750,00	-	-	-	-	0,00	0,00%	549.750,00
422-DIREITOS INDIVIDUAIS, COLETIVOS E DIFUSOS	30.000,00	30.000,00	-	-	-	-	0,00	0,00%	30.000,00
126 - TECNOLOGIA DA INFORMAÇÃO	-	-	-	-	-	-	0,00	0,00%	-
451 - INFRA- ESTRUTURA URBANA	-	-	-	-	-	-	0,00	0,00%	-
573 - DIFUSÃO DO CONECC. CIENT. E TECNOLÓGICO	150.000,00	150.000,00	-	-	-	-	0,00	0,00%	150.000,00
CULTURA	26.870.910,00	26.970.910,00	5.879.654,60	5.879.654,60	2.129.421,52	2.129.421,52	0,73	7,90%	24.841.488,48
122-ADMINISTRAÇÃO GERAL	5.289.728,00	4.614.788,00	844.740,60	844.740,60	145.589,74	145.589,74	0,05	3,15%	4.469.198,26
392-DIFUSÃO CULTURAL	20.899.714,00	21.776.650,00	5.034.914,00	5.034.914,00	1.983.831,78	1.983.831,78	0,68	9,11%	19.792.818,22
391-PATRIM. HIST. ART. E ARQUEOLÓGICO	635.000,00	545.004,00	-	-	-	-	0,00	0,00%	545.004,00
451-SERVIÇOS URBANOS	12.968,00	12.968,00	-	-	-	-	0,00	0,00%	12.968,00
361-ENSINO FUNDAMENTAL	26.000,00	14.000,00	-	-	-	-	0,00	0,00%	14.000,00
126 - TECNOLOGIA DA INFORMAÇÃO	-	-	-	-	-	-	0,00	0,00%	-

126 - TECNOLOGIA DA INFORMAÇÃO	-	-	-	-	-	-	0,00	0,00%	-
128 - FORMAÇÃO DE RECURSOS HUMANOS	-	-	-	-	-	-	0,00	0,00%	-
573 - DIFUSÃO DO CONHECIMENTO CIENTIFICO E TECNOLÓGICO	7.500,00	7.500,00	-	-	-	-	0,00	0,00%	7.500,00
DIREITOS DA CIDADANIA	1.753.631,00	1.753.631,00	21.774,46	21.774,46	16.621,13	16.621,13	0,01	0,95%	1.737.009,87
425-DIR. INDIV. COLET. E DIFUSOS	1.267.000,00	1.267.000,00	21.774,46	21.774,46	16.621,13	16.621,13	0,01	1,31%	1.250.378,87
366-EDUCAÇÃO DE JOVENS E ADULTOS	-	-	-	-	-	-	0,00	0,00%	-
131-COMUNICAÇÃO SOCIAL	-	-	-	-	-	-	0,00	0,00%	-
244-ASSISTÊNCIA COMUNITÁRIA	481.000,00	481.000,00	-	-	-	-	0,00	0,00%	481.000,00
ADM. GERAL	1.000,00	1.000,00	-	-	-	-	0,00	0,00%	1.000,00
CONTROLE EXTERNO	4.631,00	4.631,00	-	-	-	-	0,00	0,00%	4.631,00
URBANISMO	182.061.555,00	182.827.900,93	30.578.833,54	30.578.833,54	5.789.809,59	5.789.809,59	1,97	3,17%	177.038.091,34
121-ADMINISTRAÇÃO GERAL	8.025.386,00	8.025.386,00	1.311.826,47	1.311.826,47	1.125.709,21	1.125.709,21	0,38	14,03%	6.899.676,79
451-INFRA-ESTRUTURA URBANA	90.310.729,00	91.077.074,93	15.420.189,35	15.420.189,35	719.136,77	719.136,77	0,24	0,79%	90.357.938,16
127-ORDENAMENTO TERRITORIAL	-	-	-	-	-	-	0,00	0,00%	-
541-PRESER. E CONSERV. AMBIENTAL	7.018.224,00	7.018.224,00	1.000.000,00	1.000.000,00	-	-	0,00	0,00%	7.018.224,00
543-RECUPERAÇÃO ÁREAS DEGRADADAS	-	-	-	-	-	-	0,00	0,00%	-
452-SERVICIOS URBANOS	76.647.224,00	76.647.224,00	12.846.817,72	12.846.817,72	3.944.963,61	3.944.963,61	1,34	5,15%	72.702.260,39
451-TRANSPORTES COLETIVOS URBANOS	-	-	-	-	-	-	0,00	0,00%	-
695 - TURISMO	5.000,00	5.000,00	-	-	-	-	0,00	0,00%	5.000,00
CONSERVAÇÃO DE ENERGIA	54.992,00	54.992,00	-	-	-	-	0,00	0,00%	54.992,00
HABITAÇÃO	74.570.862,00	74.570.862,00	93.703,60	93.703,60	-	-	0,00	0,00%	74.570.862,00
482-HABITAÇÃO URBANA	60.299.734,00	60.299.734,00	63.534,08	63.534,08	-	-	0,00	0,00%	60.299.734,00

RREO - ANEXO 2 (LRF, Art. 52, inciso II, alínea 'c')

R\$ 1,00

Função/Subfunção	Dotação Inicial	Dotação Atualizada (a)	Despesas Empenhadas		Despesas Liquidadas		%	%	Saldo a Liquidar (a-b)
			No Bimestre	Até o Bimestre	No Bimestre	Até o Bimestre (b)			
			(b/total b)	(b/a)					
244-ASSISTÊNCIA COMUNITÁRIA	730.000,00	730.000,00	-	-	-	-	0,00	0,00%	730.000,00
451-INFRA-ESTRUTURA URBANA	13.490.128,00	13.490.128,00	30.169,52	30.169,52	-	-	0,00	0,00%	13.490.128,00
122 - ADMINISTRAÇÃO GERAL	1.000,00	1.000,00	-	-	-	-	0,00	0,00%	1.000,00
123 - ADMINISTRAÇÃO FINANCEIRA	50.000,00	50.000,00	-	-	-	-	0,00	0,00%	50.000,00
SANEAMENTO	20.745.750,00	20.745.750,00	400.000,00	400.000,00	-	-	0,00	0,00%	20.745.750,00
512-SANEAMENTO BÁSICO URBANO	20.745.750,00	20.745.750,00	400.000,00	400.000,00	-	-	0,00	0,00%	20.745.750,00
244-ASSISTÊNCIA COMUNITÁRIA	-	-	-	-	-	-	0,00	0,00%	-
451-INFRA-ESTRUTURA URBANA	-	-	-	-	-	-	0,00	0,00%	-
GESTÃO AMBIENTAL	11.374.106,00	11.374.106,00	923.737,06	923.737,06	486.555,76	486.555,76	0,17	4,28%	10.887.550,24
122-ADMINISTRAÇÃO GERAL	4.680.664,00	4.680.664,00	610.455,26	610.455,26	486.555,76	486.555,76	0,17	10,40%	4.194.108,24
542-CONTROLE AMBIENTAL	2.941.692,00	2.941.692,00	166.656,80	166.656,80	-	-	0,00	0,00%	2.941.692,00
541-PRESER. E CONSERV. AMBIENTAL	1.443.000,00	1.443.000,00	100.000,00	100.000,00	-	-	0,00	0,00%	1.443.000,00
543-RECUPERAÇÃO ÁREAS DEGRADADAS	2.008.750,00	2.008.750,00	46.625,00	46.625,00	-	-	0,00	0,00%	2.008.750,00
451-INFRA-ESTRUTURA URBANA	230.000,00	230.000,00	-	-	-	-	0,00	0,00%	230.000,00
544-RECURSOS HIDRÍCOS	10.000,00	10.000,00	-	-	-	-	0,00	0,00%	10.000,00
TECNOLOGIA DA INFORMAÇÃO	60.000,00	60.000,00	-	-	-	-	0,00	0,00%	60.000,00
Ciência e tecnologia	3.852.586,00	3.852.586,00	268.545,47	268.545,47	246.919,25	246.919,25	0,08	6,41%	3.605.666,75
571-DESENVOLVIMENTO CIENTIFICO	-	-	-	-	-	-	0,00	0,00%	-
126-TECNOLOGIA DA INFORMAÇÃO	2.868.051,00	2.868.051,00	267.625,47	267.625,47	246.919,25	246.919,25	0,08	8,61%	2.621.131,75
363-ENSINO PROFISSIONAL	346.000,00	346.000,00	920,00	920,00	-	-	0,00	0,00%	346.000,00
541-PRESERVAÇÃO E CONSERVAÇÃO AMBIENTAL	28.000,00	28.000,00	-	-	-	-	0,00	0,00%	28.000,00
573-DIFUSÃO DO CONHECIMENTO CIENTIFICO E TECNOLÓGICO	610.535,00	610.535,00	-	-	-	-	0,00	0,00%	610.535,00
691-PROMOÇÃO COMERCIAL	-	-	-	-	-	-	0,00	0,00%	-
AGRICULTURA	1.182.092,00	1.182.092,00	92.650,00	92.650,00	-	-	0,00	0,00%	1.182.092,00
601-PROMOÇÃO DA PRODUÇÃO VEGETAL	935.092,00	935.092,00	92.650,00	92.650,00	-	-	0,00	0,00%	935.092,00
304 - VIGILÂNCIA SANITÁRIA	20.000,00	20.000,00	-	-	-	-	0,00	0,00%	20.000,00
606 - EXTENSÃO RURAL	203.000,00	203.000,00	-	-	-	-	0,00	0,00%	203.000,00
691 - PROMOCÇÃO COMERCIAL	24.000,00	24.000,00	-	-	-	-	0,00	0,00%	24.000,00
COMÉRCIO E SERVIÇOS	10.802.687,00	10.802.687,00	385.623,89	385.623,89	-	-	0,00	0,00%	10.802.687,00
122-ADMINISTRAÇÃO GERAL	-	-	-	-	-	-	0,00	0,00%	-
692-COMERCIALIZAÇÃO	4.077.006,00	4.077.006,00	360.287,53	360.287,53	-	-	0,00	0,00%	4.077.006,00
694-SERVICIOS FINANCEIROS	100,00	100,00	-	-	-	-	0,00	0,00%	100,00
126-TECNOLOGIA DA INFORMAÇÃO	-	-	-	-	-	-	0,00	0,00%	-
695-TURISMO	6.724.381,00	6.724.381,00	25.336,36	25.336,36	-	-	0,00	0,00%	6.724.381,00
691-PROMOÇÃO COMERCIAL	1.200,00	1.200,00	-	-	-	-	0,00	0,00%	1.200,00
COMUNICAÇÕES	12.979.021,00	12.979.021,00	-	-	-	-	0,00	0,00%	12.979.021,00
122-ADMINISTRAÇÃO GERAL	-	-	-	-	-	-	0,00	0,00%	-
131-COMUNICAÇÃO SOCIAL	12.979.021,00	12.979.021,00	-	-	-	-	0,00	0,00%	12.979.021,00
ENERGIA	6.560.000,00	6.560.000,00	800.000,00	800.000,00	-	-	0,00	0,00%	6.560.000,00
751-CONSERVAÇÃO DE ENERGIA	2.400.000,00	2.400.000,00	-	-	-	-	0,00	0,00%	2.400.000,00
752-ENERGIA ELÉTRICA	4.160.000,00	4.160.000,00	800.000,00	800.000,00	-	-	0,00	0,00%	4.160.000,00
794-ALCOOL	-	-	-	-	-	-	0,00	0,00%	-
TRANSPORTE	65.075.150,00	65.075.150,00	7.575.066,41	7.575.066,41	526.877,79	526.877,79	0,18	0,81%	64.548.272,21
122-ADMINISTRAÇÃO GERAL	11.600.000,00	11.600.000,00	3.865.066,41	3.865.066,41	526.877,79	526.877,79	0,18	7,93%	11.073.122,21
782-TRANSPORTE RODUVIÁRIO	53.475.150,00	53.475.150,00	3.710.000,00	3.710.000,00	-	-	0,00	0,00%	53.475.150,00
695 - TURISMO	-	-	-	-	-	-	0,00	0,00%	-
DESPORTO E LAZER	7.160.364,00	7.160.364,00	470.619,68	470.619,68	456.872,28	456.872,28	0,16	6,38%	6.703.491,72
812-DESPORTO COMUNITÁRIO	4.866.461,00	4.866.461,00	127.747,40	127.747,40	114.000,00	114.000,00	0,04	2,34%	4.752.461,00

RREO - ANEXO 2 (LRF, Art. 52, inciso II, alínea 'c')

R\$ 1,00

Função/Subfunção	Dotação Inicial	Dotação Atualizada (a)	Despesas Empenhadas		Despesas Liquidadas		%	%	Saldo a Liquidar (a-b)
			No Bimestre	Até o Bimestre	No Bimestre	Até o Bimestre (b)			
			(b/total b)	(b/a)					
811-DESPORTO DE RENDIMENTO	105.000,00	105.000,00	-	-	-	-	0,00	0,00%	105.000,00
813-LAZER	-	-	-	-	-	-	0,00	0,00%	-
122-ADMINISTRAÇÃO GERAL	2.149.903,00	2.149.903,00	342.872,28	342.872,28	342.872,28	342.872,28	0,12	15,95%	1.807.030,72
244-ASSISTÊNCIA COMUNITÁRIA	39.000,00	39.000,00	-	-	-	-	0,00	0,00%	39.000,00
ENCARGOS ESPECIAIS	66.593.387,00	66.593.387,00	14.359.067,96	14.359.067,96	5.283.757,59	5.283.757,59	0,00	0,00%	61.309.629,41
302-ACS. HOSPITALAR E AMBULAT.	-	-	-	-	-	-	0,00	0,00%	-
301-ATENÇÃO BÁSICA	-	-	-	-	-	-	0,00	0,00%	-
846-OUTROS ENCARGOS ESPECIAIS	18.095.132,00	18.095.132,00	256.927,12	256.927,12	9.410,25	9.410,25	0,00	0,05%	18.085.721,75
271-PREVIDÊNCIA BÁSICA	14.483.076,00	14.483.076,00	10.416.039,84	10.416.039,84	1.588.246,34	1.588.246,34	0,54	10,97%	12.894.829,66
273-PREVIDÊNCIA COMPLEMENTAR	-	-	-	-	-	-	0,00	0,00%	-
274-PREVIDÊNCIA ESPECIAL	3.000.000,00	3.000.000,00	249.572,50	249.572,50	249.572,50	249.572,50	0,09	8,32%	2.750.427,50
372-PREVIDÊNCIA REGIME ESTATUTÁRIO	15.000.000,00	15.000.000,00	1.860.452,72	1.860.452,72	1.860.452,72	1.860.452,72	0,03	12,40%	13.139.547,28
843-SERVICIOS DA DÍVIDA INTERNA	13.349.600,00	13.349.600,00	1.557.932,84	1.557.932,84	1.557.932,84	1.557.932,84	0,53	11,67%	11.791.667,16
122-ADMINISTRAÇÃO GERAL	18.308,00	18.308,00	-	-	-	-	0,00	0,00%	18.308,00
361-ENSINO FUNDAMENTAL	-	-	-	-	-	-	0,00	0,00%	-
TRANSFERÊNCIAS	2.647.271,00	2.647.271,00	18.142,94	18.142,94	18.142,94	18.142,94	0,01	0,69%	2.629.128,06
RESERVA DE CONTINGÊNCIA	100.000,00	100.000,00	-	-	-	-	0,00	0,00%	100.000,00
999-RESERVA DE CONTINGÊNCIA	100.000,00	100.000,00	-	-	-	-	0,00	0,00%	100.000,00
DIREITOS DA CIDADANIA	-	-	-	-	-	-	0,00	0,00%	-
DIREITOS. INDIV. COLETIVOS E DIFUSOS	-	-	-	-	-	-	0,00	0,00%	-
DESPESAS (INTRA-ORÇAMENTÁRIAS) (II)	-	-	-	-	-	-	0,00	0,00%	-
<b>TOTAL</b>	<b>1.886.032.161,00</b>	<b>1.888.798.035,71</b>	<b>372.011.692,79</b>	<b>372.011.692,79</b>	<b>146.783.856,41</b>	<b>146.783.856,41</b>	<b>100%</b>	<b>7,77%</b>	<b>1.742.014.179,30</b>

Fonte: Balançotes mensais de Janeiro a Fevereiro / 2013

</

MUNICÍPIO DE JOAO PESSOA - EXECUTIVO  
RELATÓRIO RESUMIDO DA EXECUÇÃO ORÇAMENTÁRIA  
**DEMONSTRATIVO DA RECEITA CORRENTE LÍQUIDA**  
ORÇAMENTOS FISCAL E DA SEGURIDADE SOCIAL  
Período de Referência: Mar/12 a Fev/13

RRRO - ANEXO 3 (LRF, Art. 53, Inciso I)

R\$ 1,00

ESPECIFICAÇÃO	EVOLUÇÃO DA RECEITA REALIZADA NOS ÚLTIMOS 12 MESES												TOTAL	PREVISÃO
	Mar/12	Abr/12	Mai/12	Jun/12	Jul/12	Ago/12	Set/12	Out/12	Nov/12	Dez/12	Jan/13	Fev/13	(ÚLTIMOS 12 MESES)	ATUALIZADA 2013
RECEITAS CORRENTES (I)	117.116.091,97	114.949.741,09	125.581.814,03	112.025.587,69	114.077.090,34	114.398.973,19	106.556.490,86	118.118.620,59	125.412.670,84	155.356.411,31	124.136.404,78	149.595.395,83	1.476.925.292,52	1.741.736.218,71
RECEITAS TRIBUTARIAS	25.292.143,24	23.432.948,85	20.323.217,43	21.961.287,12	23.466.881,01	23.777.311,24	20.723.891,39	21.898.777,87	21.197.682,01	30.424.328,79	19.336.518,03	44.124.338,07	295.959.325,05	324.670.700,00
IPVA	3.196.342,69	1.290.608,99	1.247.606,50	1.130.942,63	1.105.477,64	1.049.111,53	1.473.742,16	872.648,71	664.009,20	4.156,71	517.619,64	20.286.572,84	32.838.910,24	39.000.000,00
IRPF	10.842.617,73	12.660.429,61	10.528.965,71	12.671.747,27	11.310.716,77	12.035.516,24	11.359.769,68	12.120.784,34	11.832.303,63	13.992.328,82	11.153.404,00	10.550.813,40	141.059.397,23	150.000.000,00
ITRIR	6.933.461,75	5.218.087,41	4.888.509,94	5.021.770,79	5.759.191,76	6.150.524,52	4.639.273,52	5.604.792,23	4.588.848,90	10.222.439,92	4.794.986,98	4.312.341,97	68.104.229,69	73.000.000,00
ITRIR	1.841.677,27	1.749.347,58	2.161.387,94	1.879.345,82	2.981.090,82	2.588.214,40	2.445.348,59	2.186.353,43	2.800.855,22	4.522.927,84	1.646.333,55	2.137.727,03	28.940.609,09	25.000.000,00
OUTRAS RECEITAS TRIBUTARIAS	2.478.043,80	2.514.475,23	1.496.747,74	1.257.480,61	2.310.404,02	1.953.944,55	805.757,44	1.114.199,16	1.341.665,06	1.682.475,50	1.224.102,86	6.836.882,83	25.016.178,80	37.670.700,00
RECEITA DE CONTRIBUIÇÕES	5.637.906,96	4.802.229,67	4.995.356,64	5.189.703,95	4.889.874,11	4.944.663,96	4.963.381,10	4.852.674,18	4.414.485,17	6.824.445,82	4.791.391,19	4.633.699,44	60.937.812,19	56.070.000,00
RECEITA PATRIMONIAL	2.799.934,37	2.035.373,15	2.055.477,07	1.583.551,21	1.635.038,88	1.501.653,17	1.325.434,73	1.090.735,16	990.353,39	5.901.594,17	868.474,39	726.096,71	22.403.434,40	44.673.000,00
RECEITA DE SERVIÇOS	1.501.367,83	988.889,57	985.005,51	-	1.194.102,50	774.700,35	1.168.137,40	1.975.415,02	208.156,68	2.011.632,86	-	-	10.887.387,72	14.035.000,00
TRANSFERÊNCIAS CORRENTES	78.773.282,93	79.990.565,31	93.105.874,32	81.088.613,94	79.878.702,00	79.633.531,79	67.894.099,17	85.322.910,01	94.113.088,73	104.163.203,15	97.098.733,85	98.438.049,49	1.039.500.654,69	1.220.143.938,71
PPM	19.611.775,26	24.717.269,22	27.644.516,71	23.590.418,74	17.616.536,07	19.439.477,84	17.009.257,63	18.056.094,70	24.405.777,93	39.674.434,40	25.776.499,58	36.860.334,77	294.402.392,85	330.000.000,00
PMR	18.865.331,83	15.835.164,39	24.573.716,21	19.973.920,50	22.040.872,34	19.952.656,88	15.842.749,00	25.319.587,70	23.787.168,22	19.877.842,06	29.154.871,52	19.073.813,16	254.297.693,81	280.000.000,00
FONDER	8.275.970,06	9.922.354,66	11.708.389,75	8.752.911,40	8.410.982,52	8.425.144,83	7.344.134,57	9.089.012,40	10.207.910,27	10.862.825,53	11.666.438,05	14.509.501,66	119.175.555,70	118.500.000,00
SDS	27.176.359,98	24.309.243,69	22.989.898,25	23.926.383,02	24.609.288,08	25.913.944,63	23.620.978,18	26.049.544,67	28.920.082,88	26.485.081,48	26.736.420,37	23.976.620,46	304.713.845,69	355.961.405,00
COTA-PARTE ITR	109,73	-	6,30	540,00	31,47	401,39	23.997,34	8.624,78	824,63	372,27	1.224,10	331,62	36.463,61	90.000,00
TRANSFERÊNCIAS LEGISLATIVAS COMPLEMENTAR 87/1996	35.760,47	35.760,47	35.760,47	35.760,47	35.760,47	35.760,47	-	71.520,94	95.760,47	35.760,47	-	-	357.604,70	550.000,00
TRANSFERÊNCIAS LEGISLATIVAS COMPLEMENTAR 81/1989	34.890,51	22.450,65	-	55.870,95	17.232,44	32.201,49	20.416,22	24.541,79	-	48.188,84	5.437,85	-	261.230,74	400.000,00
OUTRAS TRANSFERÊNCIAS CORRENTES	1.600.124,16	2.058.928,33	2.022.890,68	1.776.263,91	3.848.311,88	2.491.029,68	1.531.816,63	4.620.198,50	5.311.001,58	6.444.037,89	2.006.116,80	1.347.066,11	35.057.784,15	99.642.533,71
COTA-PARTE DO IPTU	3.172.960,93	3.089.395,90	4.130.695,95	2.976.544,95	3.299.686,73	3.342.914,58	2.500.769,60	2.083.784,55	1.444.562,75	734.660,21	1.751.725,58	2.670.381,71	31.198.083,44	35.000.000,00
OUTRAS RECEITAS CORRENTES	3.111.456,64	3.319.734,54	4.116.883,06	2.202.431,47	2.912.511,84	3.767.112,68	10.591.587,07	2.978.108,35	4.489.106,86	6.031.246,52	2.041.287,32	1.675.212,12	47.236.678,47	82.143.580,00
RENTAS (II)	10.163.103,35	10.505.913,79	13.153.792,09	11.672.643,04	10.889.437,77	10.719.928,48	9.485.570,91	11.738.664,01	12.459.009,13	15.199.014,51	13.890.902,95	13.556.904,20	143.434.884,23	155.962.000,00
CONTRIB. PLANO SOC. SOCIAL SERVIDOR	1.946.480,29	1.816.848,86	1.952.152,86	1.943.904,98	2.122.316,18	2.047.063,35	1.976.672,81	1.939.777,60	1.898.454,71	4.002.151,29	1.897.497,58	2.039.989,20	25.683.309,71	25.424.000,00
CONTRIB. P/ CONTRIB. FUNDO MULLER	-	-	-	-	-	-	-	-	-	-	-	-	-	-
COMPENSAÇÃO FINAN. ENTRE REGIMES PREVID.	514.027,63	471.426,16	750.839,35	1.008.610,17	828.481,57	787.205,86	933.697,16	1.107.720,85	914.648,23	1.696.857,14	1.006.886,39	796.956,24	10.817.357,15	8.400.000,00
RECEITA DE RECEITA FISCAL FONDO DE FUNDOS	7.702.595,43	8.117.638,77	10.450.799,88	8.720.127,89	7.938.640,02	7.885.659,27	6.975.200,74	8.691.165,56	9.645.906,19	9.500.005,88	10.986.518,98	10.719.958,76	106.934.217,37	122.138.000,00
CONTRIBUIÇÕES P/ PIS/PASEP	-	-	-	-	-	-	-	-	-	-	-	-	-	-
PIS	-	-	-	-	-	-	-	-	-	-	-	-	-	-
PASEP	-	-	-	-	-	-	-	-	-	-	-	-	-	-
Receita Corrente Líquida (I-II)	106.952.988,62	104.043.827,30	112.428.021,94	100.352.944,65	103.187.652,57	103.679.044,71	97.070.919,95	106.379.956,58	112.953.661,71	140.157.396,80	110.245.501,83	136.038.491,63	1.333.490.408,29	1.585.774.218,71

FONTE: Balançetes Mensais de Mar/12 a Fev/13

  
Luciano Carneiro Pires de Sá  
Prefeito Constitucional

  
Aldo Cavalanti Prestes  
Secretário de Finanças

  
Rosário F. L. Maranhão Cabral  
Controlador Geral  
CRC 84140-2

MUNICÍPIO DE JOAO PESSOA - EXECUTIVO  
RELATÓRIO RESUMIDO DE EXECUÇÃO ORÇAMENTÁRIA  
**DEMONSTRATIVO DAS RECEITAS E DESPESAS PREVIDENCIÁRIAS DO REGIME PRÓPRIO DOS SERVIDORES PÚBLICOS**  
ORÇAMENTOS FISCAL E DA SEGURIDADE SOCIAL  
Período de Referência: Janeiro a Fevereiro / 2013

RRRO - ANEXO 4 (LRF, Art. 53, Inciso III)

R\$ 1,00

RECEITAS PREVIDENCIÁRIAS	PREVISÃO INICIAL	PREVISÃO ATUALIZADA	RECEITAS REALIZADAS		
			No Bimestre	Jan a Fev/2013	Jan a Fev/2012
RECEITAS PREVIDENCIÁRIAS - RPPS (EXCETO INTRA-ORÇAMENTÁRIAS) (I)	35.060.000,00	35.060.000,00	5.799.392,26	5.799.392,26	4.405.530,91
RECEITAS CORRENTES	35.060.000,00	35.060.000,00	5.799.392,26	5.799.392,26	4.405.530,91
RECEITA DE CONTRIBUIÇÕES DOS SEGURADOS	33.970.000,00	33.970.000,00	5.761.802,92	5.761.802,92	4.378.560,41
PESSOAL CIVIL	25.424.000,00	25.424.000,00	3.937.486,78	3.937.486,78	3.569.461,81
ATIVO	23.784.000,00	23.784.000,00	3.646.289,31	3.646.289,31	3.391.703,90
INATIVO	975.000,00	975.000,00	191.635,27	191.635,27	78.431,26
PENSIONISTA	665.000,00	665.000,00	99.562,20	99.562,20	99.326,65
PESSOAL MILITAR	-	-	-	-	-
ATIVO	-	-	-	-	-
INATIVO	-	-	-	-	-
PENSIONISTA	-	-	-	-	-
OUTRAS CONTRIBUIÇÕES PREVIDENCIÁRIAS	8.546.000,00	8.546.000,00	1.824.316,14	1.824.316,14	809.098,60
RECEITA PATRIMONIAL	800.000,00	800.000,00	-	-	-
RECEITAS IMOBILIÁRIAS	-	-	-	-	-
RECEITAS DE VALORES MOBILIÁRIOS	-	-	-	-	-
OUTRAS RECEITAS PATRIMONIAIS	800.000,00	800.000,00	-	-	-
RECEITA DE SERVIÇOS	-	-	-	-	-
OUTRAS RECEITAS CORRENTES	290.000,00	290.000,00	37.589,34	37.589,34	26.970,50
COMPENSAÇÃO PREVIDENCIÁRIA DO RGPS PARA O RPPS	-	-	-	-	-
OUTRAS RECEITAS CORRENTES	290.000,00	290.000,00	37.589,34	37.589,34	26.970,50
RECEITAS DE CAPITAL	-	-	-	-	-
ALIENAÇÃO DE BENS	-	-	-	-	-
AMORTIZAÇÃO DE EMPRÉSTIMOS	-	-	-	-	-
OUTRAS RECEITAS DE CAPITAL	-	-	-	-	-
(-) DEDUÇÕES DA RECEITA	-	-	-	-	-
RECEITAS PREVIDENCIÁRIAS - RPPS (INTRA-ORÇAMENTÁRIAS) (II)	54.940.000,00	54.940.000,00	7.379.622,34	7.379.622,34	7.013.988,61
	-	-	-	-	-

DESPESAS PREVIDENCIÁRIAS	DOTAÇÃO INICIAL	DOTAÇÃO ATUALIZADA	DESPESAS LIQUIDADAS		
			No Bimestre	Jan a Fev/2013	Jan a Fev/2012
TOTAL DAS RECEITAS PREVIDENCIÁRIAS (III)=(I+II)	90.000.000,00	90.000.000,00	13.179.014,60	13.179.014,60	11.419.519,52
DESPESAS PREVIDENCIÁRIAS - RPPS (EXCETO INTRA-ORÇAMENTÁRIAS) (IV)	107.381.124,00	107.381.124,00	17.881.296,59	17.881.296,59	15.445.868,26
ADMINISTRAÇÃO	6.149.508,00	6.149.508,00	978.404,19	978.404,19	986.255,31
DESPESAS CORRENTES	5.328.508,00	5.328.508,00	978.404,19	978.404,19	986.255,31
DESPESAS DE CAPITAL	821.000,00	821.000,00	-	-	-
PREVIDENCIA SOCIAL	101.231.616,00	101.231.616,00	16.902.892,40	16.902.892,40	14.459.612,95
PESSOAL CIVIL	101.231.616,00	101.231.616,00	16.902.892,40	16.902.892,40	14.459.612,95
APOSENTADORIAS	73.560.000,00	73.560.000,00	13.170.845,82	13.170.845,82	10.867.696,45
PENSOES	27.670.616,00	27.670.616,00	3.732.046,58	3.732.046,58	3.591.916,50
OUTROS BENEFÍCIOS PREVIDENCIÁRIOS	1.000,00	1.000,00	-	-	-
OUTRAS DESPESAS PREVIDENCIÁRIAS	-	-	-	-	-
COMPENSAÇÃO PREVIDENCIÁRIA DE APOSENTADORIA ENTRE RPPS E O RGPS	-	-	-	-	-
COMPENSAÇÃO PREVIDENCIÁRIA DE PENSOES ENTRE RPPS E O RGPS	-	-	-	-	-
DESPESAS PREVIDENCIÁRIAS - RPPS (INTRA-ORÇAMENTÁRIAS) (V)	-	-	-	-	-
TOTAL DAS DESPESAS PREVIDENCIÁRIAS (VI)=(IV+V)	107.381.124,00	107.381.124,00	17.881.296,59	17.881.296,59	15.445.868,26
RESULTADO PREVIDENCIÁRIO (VII)=(III-VI)	-17.381.124,00	-17.381.124,00	-4.702.281,99	-4.702.281,99	-4.026.348,74

APORTES DE RECURSOS PARA O REGIME PRÓPRIO DE PREVIDÊNCIA DO SERVIDOR	PREVISÃO INICIAL	PREVISÃO ATUALIZADA	RECEITAS REALIZADAS		
			No Bimestre	Período atual	Período anterior
TOTAL DOS APORTES PARA O RPPS	-	-	-	-	-
PLANO FINANCEIRO	-	-	-	-	-
RECURSOS PARA COBERTURA DE INSUFICIÊNCIAS FINANCEIRAS	-	-	-	-	-
RECURSOS PARA FORMAÇÃO DE RESERVAS	-	-	-	-	-
OUTROS APORTES PARA O RPPS	-	-	-	-	-
PLANO PREVIDENCIÁRIO	-	-	-	-	-
RECURSOS PARA COBERTURA DE DÉFICIT FINANCEIRO	-	-	-	-	-
RECURSOS PARA COBERTURA DE DÉFICIT ATUARIAL	-	-	-	-	-
OUTROS APORTES PARA O RPPS	-	-	-	-	-

RREO - ANEXO 4 (LRF, Art. 53, Inciso III)

R\$ 1,00

RESERVA ORÇAMENTÁRIA DO RPPS		PREVISÃO ORÇAMENTÁRIA		
VALOR		PERÍODO DE REFERÊNCIA		
BENS E DIREITOS DO RPPS		Jan a Fev/2013	Jan a Dez / 2012	
		Jan a Fev/2013	Jan a Dez / 2012	
CAIXA	0,00	0,00	0,00	
BANCOS CONTA MOVIMENTO	3.594.003,46	6.281.713,56	3.594.003,46	
INVESTIMENTOS	34.717.613,60	34.591.805,33	34.717.613,60	
OUTROS BENS E DIREITOS	-	-	-	

RECEITAS INTRA-ORÇAMENTÁRIAS - RPPS	PREVISÃO INICIAL	PREVISÃO ATUALIZADA	RECEITAS REALIZADAS		
			No Bimestre	Jan a Fev/2013	Jan a Fev/2012
RECEITAS CORRENTES	54.940.000,00	54.940.000,00	7.379.622,34	7.379.622,34	7.013.988,61
RECEITA DE CONTRIBUIÇÕES	54.940.000,00	54.940.000,00	7.379.622,34	7.379.622,34	7.013.988,61
PESSOAL CIVIL	49.070.000,00	49.070.000,00	7.379.622,34	7.379.622,34	7.013.988,61
CONTRIBUIÇÃO PATRONAL DE SERVIDOR ATIVO CIVIL	48.600.000,00	48.600.000,00	7.301.893,98	7.301.893,98	6.943.115,77
CONTRIBUIÇÃO PATRONAL DE SERVIDOR INATIVO CIVIL	250.000,00	250.000,00	38.386,80	38.386,80	35.672,08
CONTRIBUIÇÃO PATRONAL DE PENSIONISTA CIVIL	220.000,00	220.000,00	39.341,56	39.341,56	35.200,76
PESSOAL MILITAR	-	-	-	-	-
CONTRIBUIÇÃO PATRONAL DE MILITAR ATIVO	-	-	-	-	-
CONTRIBUIÇÃO PATRONAL DE MILITAR INATIVO	-	-	-	-	-
CONTRIBUIÇÃO PATRONAL DE PENSIONISTA MILITAR	-	-	-	-	-
RECEITA PATRIMONIAL	-	-	-	-	-
OUTRAS RECEITAS CORRENTES	5.870.000,00	5.870.000,00	-	-	-
RECEITAS DE CAPITAL	-	-	-	-	-
ALIENAÇÃO DE BENS	-	-	-	-	-
AMORTIZAÇÃO DE EMPRÉSTIMOS	-	-	-	-	-
OUTRAS RECEITAS DE CAPITAL	-	-	-	-	-
(-) DEDUÇÕES DA RECEITA	-	-	-	-	-
TOTAL DAS RECEITAS PREVIDENCIÁRIAS INTRA-ORÇAMENTÁRIAS (XI) = (VIII+IX-X)	54.940.000,00	54.940.000,00	7.379.622,34	7.379.622,34	7.013.988,61

DESPESAS INTRA-ORÇAMENTÁRIAS - RPPS	DOTAÇÃO INICIAL	DOTAÇÃO ATUALIZADA	DESPESAS LIQUIDADAS		
			No Bimestre	Jan a Fev/2013	Jan a Fev/2012
ADMINISTRAÇÃO	-	-	-	-	-
DESPESAS CORRENTES	-	-	-	-	-
DESPESAS DE CAPITAL	-	-	-	-	-
TOTAL DAS DESPESAS PREVIDENCIÁRIAS INTRA-ORÇAMENTÁRIAS (XIII) = (XII)	-	-	-	-	-

Fonte: Balançetes mensais de Jan a Fev/2012 e de Jan a Fev/2013

  
Luciano Carrazo Pires de Sá  
Prefeito Constitucional

  
Aldo Cavalcanti Prestes  
Secretário de Finanças

  
Rosário F. L. Montenegro Cabral  
Contadora Geral  
CRC 84140-2

MUNICÍPIO DE JOAO PESSOA - EXECUTIVO  
 RELATÓRIO RESUMIDO DE EXECUÇÃO ORÇAMENTÁRIA  
**DEMONSTRATIVO DO RESULTADO NOMINAL**  
 ORÇAMENTOS FISCAL E DA SEGURIDADE SOCIAL  
 Período de Referência: Janeiro a Fevereiro / 2013

RREO - ANEXO 5 (LRF, Art. 53, Inciso III)

R\$ 1,00


DÍVIDA FISCAL LÍQUIDA	SALDO		
	31/Dez/2012 (a)	28/Fev/013 (b)	28/Fev/013 (c)
DÍVIDA CONSOLIDADA (I)	231.432.601,64	226.138.247,55	226.138.247,55
DEDUÇÕES (II)	408.601.875,37	305.275.829,57	305.275.829,57
ATIVO DISPONÍVEL	130.796.616,67	221.598.862,97	221.598.862,97
HAVERES FINANCEIROS	278.792.767,12	101.856.867,38	101.856.867,38
(-) RESTOS A PAGAR PROCESSADOS (EXCETO PRECATÓRIOS)	987.508,42	18.179.900,78	18.179.900,78
DÍVIDA CONSOLIDADA LÍQUIDA (III) = (I - II)	-177.169.273,73	-79.137.582,02	-79.137.582,02
RECEITA DE PRIVATIZAÇÕES (IV)	-	-	-
PASSIVOS RECONHECIDOS (V)	209.192.002,09	127.882.822,26	127.882.822,26
DÍVIDA FISCAL LÍQUIDA (VI)=(III+IV-V)	-386.361.275,82	-207.020.404,28	-207.020.404,28
RESULTADO NOMINAL	PERÍODO DE REFERÊNCIA		
	No Bimestre (c-b)	Até o Bimestre (c-a)	
VALOR	-	179.340.871,54	
DISCRIMINAÇÃO DA META FISCAL		VALOR CORRENTE	
META DE RESULTADO NOMINAL FIXADA NO ANEXO DE METAS FISCAIS DA LDO P/ O EXERCÍCIO DE REFERÊNCIA		-	

## REGIME PREVIDENCIÁRIO

ESPECIFICAÇÃO	SALDO		
	31/Dez/ 2012 (a)	Em Jan/Fev 2012 (b)	Em Jan/Fev 2013 (c)
DÍVIDA CONSOLIDADA PREVIDENCIÁRIA (VII)	-	-	-
PASSIVO ATUARIAL	-	-	-
DEMAIS DÍVIDAS	-	-	-
DEDUÇÕES (VIII)	38.313.674,91	41.184.999,49	41.184.999,49
ATIVO DISPONÍVEL	38.311.617,06	40.873.518,89	40.873.518,89
INVESTIMENTOS	-	-	-
HAVERES FINANCEIROS	2.057,85	310.742,12	310.742,12
(-) RESTOS A PAGAR PROCESSADOS	-	738,48	738,48
DÍVIDA CONSOLIDADA LÍQUIDA PREVIDENCIÁRIA (IX)=(VII-VIII)	-38.313.674,91	-41.184.999,49	-41.184.999,49
PASSIVOS RECONHECIDOS (X)	1.410.367,58	-31.313.026,46	-31.313.026,46
DÍVIDA FISCAL LÍQUIDA PREVIDENCIÁRIA (XI)=(IX-X)	-39.724.042,49	-9.871.973,03	-9.871.973,03

Fonte: Balançetes mensais de Jan/Fev 2012 e de Jan/Fev 2013

  
 Luciano Carliro Pires de Sá  
 Prefeito Constitucional

  
 Aldo Cavalcanti Prestes  
 Secretário de Finanças

  
 Rosário F. L. Montenegro Cabral  
 Controladora Geral  
 CRC 84140-2



MUNICÍPIO DE JOAO PESSOA - EXECUTIVO  
RELATÓRIO RESUMIDO DE EXECUÇÃO ORÇAMENTÁRIA  
**DEMONSTRATIVO DO RESULTADO PRIMÁRIO**  
ORÇAMENTOS FISCAL E DA SEGURIDADE SOCIAL

Período de Referência: Janeiro a Fevereiro / 2013

RREO - ANEXO 6 (LRF, Art. 53, Inciso V)

R\$ 1,00

RECEITAS PRIMÁRIAS	PREVISÃO ATUALIZADA	RECEITAS REALIZADAS		
		No Bimestre	Jan a Fev/2013	Jan a Fev/2012
RECEITAS PRIMÁRIAS CORRENTES( I )	1.575.685.218,71	250.552.074,54	250.552.074,54	242.710.728,11
RECEITA TRIBUTÁRIA	324.670.700,00	63.460.856,10	63.460.856,10	63.137.271,12
IPTU	39.000.000,00	20.804.263,48	20.804.263,48	23.668.032,28
IRRF	25.000.000,00	3.784.060,58	3.784.060,58	3.200.796,79
ITBI	73.000.000,00	9.107.328,95	9.107.328,95	7.384.166,21
ISS	150.000.000,00	21.704.217,40	21.704.217,40	19.148.128,25
OUTRAS RECEITAS TRIBUTÁRIAS	37.670.700,00	8.060.985,69	8.060.985,69	9.736.147,59
RECEITA DE CONTRIBUIÇÃO	56.070.000,00	9.423.090,63	9.423.090,63	8.025.841,90
RECEITA PREVIDENCIÁRIA	33.970.000,00	5.761.802,92	5.761.802,92	4.378.560,41
OUTRAS CONTRIBUIÇÕES	22.100.000,00	3.661.287,71	3.661.287,71	3.647.281,49
RECEITA PATRIMONIAL LÍQUIDA	760.000,00	121.322,77	121.322,77	110.898,24
RECEITA PATRIMONIAL	44.673.000,00	1.594.571,10	1.594.571,10	4.459.620,67
(-) APLICAÇÕES FINANCEIRAS	43.913.000,00	1.473.248,33	1.473.248,33	4.348.722,43
TRANSFERÊNCIAS CORRENTES	1.098.005.938,71	173.830.305,60	173.830.305,60	164.631.962,69
PFM	264.000.000,00	50.576.404,63	50.576.404,63	42.198.638,29
ICMS	224.000.000,00	38.582.947,79	38.582.947,79	32.834.477,76
CONVÊNIOS	80.509.533,71	2.232.064,26	2.232.064,26	10.837.713,13
OUTRAS TRANSF. CORRENTES	529.496.405,00	82.438.888,92	82.438.888,92	78.761.133,51
DEMAIS RECEITAS CORRENTES	96.178.580,00	3.716.499,44	3.716.499,44	6.804.754,16
DÍVIDA ATIVA	16.900.000,00	1.763.773,62	1.763.773,62	3.010.694,73
DIVERSAS RECEITAS CORRENTES	79.278.580,00	1.952.725,82	1.952.725,82	3.794.059,43
RECEITAS DE CAPITAL ( II )	214.009.817,00	4.287.664,13	4.287.664,13	3.701.122,46
OPERAÇÕES DE CRÉDITO (III)	40.031.494,00	318.185,02	318.185,02	1.800.000,00
AMORTIZAÇÃO DE EMPRÉSTIMOS (IV)	0,00	-	-	-
ALIENAÇÃO DE BENS (V)	229.000,00	116,11	116,11	-
TRANSFERÊNCIAS DE CAPITAL	173.749.323,00	3.969.363,00	3.969.363,00	1.901.122,46
CONVÊNIOS	132.355.760,00	2.480.973,18	2.480.973,18	1.901.122,46
OUTRAS TRANSFERÊNCIAS DE CAPITAL	41.393.563,00	1.488.389,82	1.488.389,82	-
OUTRAS RECEITAS DE CAPITAL	0,00	-	-	-
RECEITAS FISCAIS DE CAPITAL (VI) = ( II-III-IV-V )	173.749.323,00	3.969.363,00	3.969.363,00	1.901.122,46
<b>RECEITA PRIMÁRIA TOTAL (VII)=(I+VI)</b>	<b>1.749.434.541,71</b>	<b>254.521.437,54</b>	<b>254.521.437,54</b>	<b>244.611.850,57</b>
DESPESAS PRIMÁRIAS	DOTAÇÃO ATUALIZADA	DESPESAS LIQUIDADAS		
		No Bimestre	Jan a Fev/2013	Jan a Fev/2012
DESPESAS CORRENTES (VIII)	1.476.428.045,93	141.868.934,88	141.868.934,88	132.066.935,54
PESSOAL E ENCARGOS SOCIAIS	732.975.377,00	121.567.231,78	121.567.231,78	100.122.264,15
JUROS E ENCARGOS DA DÍVIDA (IX)	7.695.450,00	722.282,10	722.282,10	731.233,85
OUTRAS DESPESAS CORRENTES	735.757.218,93	19.579.421,00	19.579.421,00	31.213.437,54
DESPESAS FISCAIS CORRENTES (X) = (VIII-IX)	1.468.732.595,93	141.146.652,78	141.146.652,78	131.335.701,69
DESPESAS DE CAPITAL (XI)	412.269.989,78	4.914.921,53	4.914.921,53	8.513.084,89
INVESTIMENTOS	378.250.839,78	720.766,77	720.766,77	4.291.214,64
INVERSÕES FINANCEIRAS	-	-	-	-
CONCESSÃO DE EMPRÉSTIMOS (XII)	-	-	-	-
AQUISIÇÃO DE TÍTULO DE CAPITAL JÁ INTEGRALIZADO (XIII)	-	-	-	-
DEMAIS INVERSÕES FINANCEIRAS	3.714.000,00	-	-	-
AMORTIZAÇÃO DA DÍVIDA (XIV)	30.305.150,00	4.194.154,76	4.194.154,76	4.221.870,25
DESPESAS PRIMÁRIAS DE CAPITAL (XV) = (XI-XII-XIII-XIV)	381.964.839,78	720.766,77	720.766,77	4.291.214,64
RESERVA DE CONTIGÊNCIA (XVI)	100.000,00	-	-	-
RESERVA DO RPPS (XVII)	-	-	-	-

RREO - ANEXO 6 (LRF, Art. 53, Inciso V)


R\$ 1,00

<b>DESPESA PRIMÁRIA TOTAL (XVIII) = (X+XV+XVI+XVII)</b>	<b>1.850.797.435,71</b>	<b>141.867.419,55</b>	<b>141.867.419,55</b>	<b>135.626.916,33</b>
<b>RESULTADO PRIMÁRIO (XIX) = (VII-XVIII)</b>	<b>-101.362.894,00</b>	<b>112.654.017,99</b>	<b>112.654.017,99</b>	<b>108.984.934,24</b>
<b>SALDOS DOS EXERCÍCIOS ANTERIORES</b>				
DISCRIMINAÇÃO DA META FISCAL			VALOR CORRENTE	
META DE RESULTADO PRIMÁRIO FIXADA NO ANEXO DE METAS FISCAIS DA LDO P/ O EXERCÍCIO DE REFERÊNCIA			0,00	

Fonte: Balancetes mensais de Jan a Fev/2012 e de Jan a Fev/2013

  
**Luciano Corrêa Pires de Sá**  
 Prefeito Constitucional

  
**Aldo Cavalcanti Prestes**  
 Secretário de Finanças

  
**Rosário F. L. Monteiro Cabral**  
 Controladora Geral  
 CRC 8414/O-2

MUNICÍPIO DE JOAO PESSOA - EXECUTIVO  
 RELATÓRIO RESUMIDO DE EXECUÇÃO ORÇAMENTÁRIA  
**DEMONSTRATIVO DOS RESTOS A PAGAR POR PODER E ÓRGÃO**  
 ORÇAMENTOS FISCAL E DA SEGURIDADE SOCIAL  
 Período de Referência: Janeiro a Fevereiro / 2013

RREO - ANEXO 7 (LRF, Art. 53, Inciso V)

R\$ 1,00

Poder/Órgão	RESTOS A PAGAR PROCESSADOS						RESTOS A PAGAR NÃO PROCESSADOS				
	Inscritos		Cancelados	Pagos	A Pagar	Inscritos		Cancelados	Pagos	A Pagar	
	Em Exercícios Anteriores	Em 31 de Dezembro de 2012				Em Exercícios Anteriores	em 31 de Dezembro de 2012				
RESTOS A PAGAR (EXCETO INTRA-ORÇAMENTÁRIOS) (I)	987.835,04	29.144.354,09	0,00	11.952.554,37	18.179.634,76	1.544.673,56	58.192.640,64	19.218,30	14.396.621,88	45.321.474,02	
EXECUTIVO	978.188,80	15.082.036,04	0,00	2.960.888,99	13.099.335,85	362.965,68	17.903.274,25	19.218,30	3.273.998,18	14.973.023,45	
ENC. GERAIS DO MUNICÍPIO	470.267,40	6.780.823,04	0,00	1.191.258,86	6.059.831,58	650,28	5.738.536,17	19.217,80	2.646.377,69	3.073.590,96	
SECRETARIA DE DESENVOLVIMENTO SOCIAL	80.864,74	289.468,86	0,00	400,00	369.933,60	185.681,84	308.672,08	0,00	67.695,53	426.658,39	
GABINETE DO PREFEITO	0,00	2.400,00	0,00	2.400,00	0,00	0,00	215.538,73	0,00	9.759,53	205.779,20	
GABINETE DO VICE - PREFEITO	0,00	0,00	0,00	0,00	0,00	0,00	0,00	0,00	0,00	0,00	
PROC. GERAL DO MUNICÍPIO	936,46	10.766,91	0,00	260,43	11.442,94	0,00	9.590,57	0,00	1.936,57	7.654,00	
SEC. DA ADMINISTRAÇÃO	1.437,20	176.771,51	0,00	167.928,60	10.280,11	719,04	202.016,07	0,00	91.907,18	110.827,93	
SEC. DAS FINANÇAS	204.004,53	625.390,92	0,00	0,00	829.395,45	0,00	161.958,47	0,00	2.712,00	159.246,47	
SEC. EDUCAÇÃO	169.551,60	3.129.216,73	0,00	1.077.717,91	2.221.050,42	0,20	4.983.647,10	0,50	198.956,20	4.784.690,60	
SEC. DE INFRA - ESTRUTURA	11.440,51	217.019,56	0,00	68.468,20	159.991,87	630,00	1.376.580,35	0,00	5.273,08	1.371.937,27	
SEC. DO MEIO AMBIENTE	52,44	867,00	0,00	0,00	919,44	0,00	128.437,42	0,00	11.602,00	116.835,42	
SEC. DE PLANEJAMENTO	2.025,28	3.157.531,02	0,00	137.712,00	3.021.844,30	0,00	568.000,84	0,00	0,00	568.000,84	
SEC. DE SAÚDE	1.073,66	414.204,32	0,00	217.200,00	198.077,98	23.630,58	1.821.150,58	0,00	69.706,02	1.775.075,14	
SEC. DESENV. E CONT. URBANO	0,00	12.204,00	0,00	0,00	12.204,00	0,00	2.029.238,24	0,00	7.095,50	2.022.142,74	
SEC. DE TRAB. PROM. SOCIAL	0,00	0,00	0,00	0,00	0,00	0,00	0,00	0,00	0,00	0,00	
SECRETARIA MUNICIPAL DE HABITAÇÃO SOCIAL	390,00	41.420,99	0,00	25.191,99	16.619,00	142.886,36	30.828,66	0,00	143.054,66	30.660,36	
SUP. DA GUARDA MUNICIPAL	0,00	0,00	0,00	0,00	0,00	0,00	2.600,00	0,00	0,00	2.600,00	
SECRETARIA DE GOVERNO E ARTICULAÇÃO POLÍTICA	0,00	0,00	0,00	0,00	0,00	0,00	17.770,09	0,00	2.366,00	15.404,09	
SECRETARIA DE TRANSPARÊNCIA PÚBLICA	0,00	0,00	0,00	0,00	0,00	6.320,00	25.681,36	0,00	0,00	32.001,36	
SECRETARIA DE DESENVOLVIMENTO SUSTENTÁVEL	0,00	131.525,00	0,00	0,00	131.525,00	0,00	66.762,83	0,00	0,00	66.762,83	
SECRETARIA DE COMUNICAÇÃO SOCIAL	15.093,89	72.351,00	0,00	72.351,00	15.093,89	0,00	4.830,00	0,00	0,00	4.830,00	

RREO - ANEXO 7 (LRF, Art. 53, Inciso V)

R\$ 1,00

Poder/Órgão	RESTOS A PAGAR PROCESSADOS						RESTOS A PAGAR NÃO PROCESSADOS				
	Inscritos		Cancelados	Pagos	A Pagar	Inscritos		Cancelados	Pagos	A Pagar	
	Em Exercícios Anteriores	Em 31 de Dezembro de 2012				Em Exercícios Anteriores	em 31 de Dezembro de 2012				
SECRETARIA DE TURISMO	0,00	3.140,00	0,00	0,00	3.140,00	0,00	6.791,83	0,00	270,00	6.521,83	
RESERVA DE CONTIGÊNCIA	0,00	0,00	0,00	0,00	0,00	0,00	0,00	0,00	0,00	0,00	
SEC. MUN. DA JUVENTUDE, ESPORTE E RECREAÇÃO	18.046,04	13.725,00	0,00	0,00	31.771,04	2.259,00	123.539,32	0,00	8.351,42	117.446,90	
SECRETARIA MUNICIPAL DA RECEITA	3.005,05	2.250,18	0,00	0,00	5.255,23	188,38	15.330,37	0,00	431,80	15.086,95	
SEC. MUN. DE CIÊNCIA E TECNOLOGIA	0,00	0,00	0,00	0,00	0,00	0,00	22.284,27	0,00	4.731,00	17.553,27	
SEC. EXT. DE POL. P/ MULHERES	0,00	960,00	0,00	0,00	960,00	0,00	43.488,90	0,00	1.772,00	41.716,90	
INDIRETAS	9.646,24	14.062.318,05	0,00	8.991.665,38	5.080.298,91	1.181.707,88	40.289.366,39	0,00	11.122.623,70	30.348.450,57	
FMS	0,00	151.770,16	0,00	0,00	151.770,16	70.105,33	134.199,58	0,00	0,00	204.304,91	
FMS	0,00	9.387.355,80	0,00	6.870.819,04	2.516.536,76	851.989,87	36.720.882,90	0,00	9.423.005,46	28.149.867,31	
ICV	0,00	58.447,87	0,00	58.447,87	0,00	70.334,14	617.635,67	0,00	270.292,33	417.677,48	
IPM	0,00	8.016,28	0,00	7.277,80	738,48	39.904,04	65.961,14	0,00	10.103,68	95.761,50	

PROCON	0,00	0,00	0,00	0,00	0,00	0,00	0,00	0,00	0,00	0,00	0,00
STTRANS	0,00	48.044,98	0,00	48.044,98	0,00	28.533,00	469.437,04	0,00	394.123,88	103.846,16	
FMAPN	20,00	500,00	0,00	0,00	520,00	63.137,80	365.997,99	0,00	7.465,19	421.670,60	
FUNJOPE	9.626,24	278.189,65	0,00	269.859,25	17.956,64	9.750,50	1.287.451,34	0,00	840.862,34	456.339,50	
EMLUR	0,00	1.723.799,38	0,00	1.722.277,38	1.522,00	0,00	22.755,41	0,00	22.737,30	18,11	
FDA	0,00	13.401,03	0,00	7.469,53	5.931,50	0,00	143.695,96	0,00	77.016,76	66.679,20	
FMC	0,00	2.379.391,87	0,00	0,00	2.379.391,87	47.953,20	0,00	0,00	0,00	47.953,20	
FUNDURB	0,00	0,00	0,00	0,00	0,00	0,00	317.653,40	0,00	0,00	317.653,40	
EMMA	0,00	13.401,03	0,00	7.469,53	5.931,50	0,00	143.695,96	0,00	77.016,76	66.679,20	
LEGISLATIVO	0,00	0,00	0,00	0,00	0,00	0,00	0,00	0,00	0,00	0,00	
CÂMARA MUNICIPAL	0,00	0,00	0,00	0,00	0,00	0,00	0,00	0,00	0,00	0,00	
JUDICIÁRIO	0,00	0,00	0,00	0,00	0,00	0,00	0,00	0,00	0,00	0,00	

RREO - ANEXO 7 (LRF, Art. 53, Inciso V)

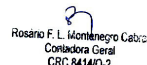
R\$ 1,00

Poder/Órgão	RESTOS A PAGAR PROCESSADOS					RESTOS A PAGAR NÃO PROCESSADOS				
	Inscritos		Cancelados	Pagos	A Pagar	Inscritos		Cancelados	Pagos	A Pagar
	Em Exercícios Anteriores	Em 31 de Dezembro de 2012				Em Exercícios Anteriores	em 31 de Dezembro de 2012			
MINISTÉRIO PÚBLICO	0,00	0,00	0,00	0,00	0,00	0,00	0,00	0,00	0,00	0,00
RESTOS A PAGAR (INTRA-ORÇAMENTÁRIOS) (II)	0,00	0,00	0,00	0,00	0,00	0,00	0,00	0,00	0,00	0,00
TOTAL (III) = (I + II)	987.835,04	29.144.354,09	0,00	11.952.554,37	18.179.634,76	1.544.673,56	58.192.640,64	19.218,30	14.396.621,88	45.321.474,02

Fonte: Balançotes mensais de Janeiro a Fevereiro / 2013

  
Luciano Corrêa Pires de Sá  
Prefeito Constitucional

  
Aldo Cavalcanti Prestes  
Secretário de Finanças

  
Rosário F. L. Montenegro Cabral  
Controlador Geral  
CRC 04140-2

MUNICÍPIO DE JOAO PESSOA - EXECUTIVO  
RELATÓRIO RESUMIDO DA EXECUÇÃO ORÇAMENTÁRIA  
**DEMONSTRATIVO DAS RECEITAS E DESPESAS COM MANUTENÇÃO E DESENVOLVIMENTO DO ENSINO**  
ORÇAMENTOS FISCAL E DA SEGURIDADE SOCIAL  
Período de Referência: Janeiro a Fevereiro / 2013

RREO - ANEXO 8 (LDB, art. 72)

R\$ 1,00

## RECEITAS DO ENSINO

RECEITA BRUTA DE IMPOSTOS	PREVISÃO INICIAL	PREVISÃO ATUALIZADA (a)	RECEITAS REALIZADAS		
			No Bimestre	Jan a Fev/2013 (b)	c=(b/a) * 100%
RECEITA DE IMPOSTOS (I)	303.200.000,00	303.200.000,00	57.020.743,01	57.020.743,01	18,81%
RECEITA RESULTANTE DO IMPOSTO SOBRE A PROPRIEDADE PREDIAL E TERRITORIAL URBANA - IPTU	52.500.000,00	52.500.000,00	22.062.571,14	22.062.571,14	42,02%
IMPOSTO SOBRE A PROPRIEDADE PREDIAL E TERRITORIAL URBANA - IPTU	39.000.000,00	39.000.000,00	20.804.263,48	20.804.263,48	53,34%
MULTAS, JUROS DE MORA E OUTROS ENCARGOS DO IPTU	3.500.000,00	3.500.000,00	287.540,96	287.540,96	8,22%
DÍVIDA ATIVA DO IPTU	10.000.000,00	10.000.000,00	970.766,70	970.766,70	9,71%
MULTAS, JUROS DE MORA, ATUALIZAÇÃO MONETÁRIA E OUTROS ENCARGOS DA DÍVIDA ATIVA DO IPTU	-	-	-	-	0,00%
(-) DEDUÇÕES DA RECEITA DO IPTU	-	-	-	-	0,00%
RECEITA RESULTANTE DO IMPOSTO SOBRE TRANSMISSÃO INTER VIVOS - ITBI	73.000.000,00	73.000.000,00	9.107.328,95	9.107.328,95	12,48%
IMPOSTO SOBRE TRANSMISSÃO INTER VIVOS - ITBI	73.000.000,00	73.000.000,00	9.107.328,95	9.107.328,95	12,48%
MULTAS, JUROS DE MORA E OUTROS ENCARGOS DO ITBI	-	-	-	-	0,00%
DÍVIDA ATIVA DO ITBI	-	-	-	-	0,00%
MULTAS, JUROS DE MORA, ATUALIZAÇÃO MONETÁRIA E OUTROS ENCARGOS DA DÍVIDA ATIVA DO ITBI	-	-	-	-	0,00%
(-) DEDUÇÕES DA RECEITA DO ITBI	-	-	-	-	0,00%
RECEITA RESULTANTE DO IMPOSTO SOBRE SERVIÇOS DE QUALQUER NATUREZA - ISS	152.700.000,00	152.700.000,00	22.066.782,34	22.066.782,34	14,45%
IMPOSTO SOBRE SERVIÇOS DE QUALQUER NATUREZA - ISS	150.000.000,00	150.000.000,00	21.704.217,40	21.704.217,40	14,47%
MULTAS, JUROS DE MORA E OUTROS ENCARGOS DO ISS	700.000,00	700.000,00	69.709,20	69.709,20	9,96%
DÍVIDA ATIVA DO ISS	2.000.000,00	2.000.000,00	292.855,74	292.855,74	14,64%
MULTAS, JUROS DE MORA, ATUALIZAÇÃO MONETÁRIA E OUTROS ENCARGOS DA DÍVIDA ATIVA DO ISS	-	-	-	-	0,00%
(-) DEDUÇÕES DA RECEITA DO ISS	-	-	-	-	0,00%
RECEITA RESULTANTE DO IMPOSTO DE RENDA RETIDO NA FONTE - IRRF	25.000.000,00	25.000.000,00	3.784.060,58	3.784.060,58	15,14%
IMPOSTO DE RENDA RETIDO NA FONTE - IRRF	25.000.000,00	25.000.000,00	3.784.060,58	3.784.060,58	15,14%
MULTAS, JUROS DE MORA E OUTROS ENCARGOS DO IRRF	-	-	-	-	0,00%
DÍVIDA ATIVA DO IRRF	-	-	-	-	0,00%
MULTAS, JUROS DE MORA, ATUALIZAÇÃO MONETÁRIA E OUTROS ENCARGOS DA DÍVIDA ATIVA DO IRRF	-	-	-	-	0,00%
(-) DEDUÇÕES DA RECEITA DO IRRF	-	-	-	-	0,00%
RECEITA RESULTANTE DO IMPOSTO TERRITORIAL RURAL - ITR	-	-	-	-	0,00%
ITR	-	-	-	-	0,00%

MULTAS, JUROS DE MORA E OUTROS ENCARGOS DO ITR	-	-	-	-	0,00%
DÍVIDA ATIVA DO ITR	-	-	-	-	0,00%
MULTAS, JUROS DE MORA, ATUALIZAÇÃO MONETÁRIA E OUTROS ENCARGOS DA DÍVIDA ATIVA DO ITR	-	-	-	-	0,00%
(-) DEDUÇÕES DA RECEITA DO ITR	-	-	-	-	0,00%
RECEITAS DE TRANSFERÊNCIAS CONSTITUCIONAIS E LEGAIS (II)	646.040.000,00	646.040.000,00	115.294.619,89	115.294.619,89	17,85%
COTA-PARTE FPM	330.000.000,00	330.000.000,00	62.636.834,35	62.636.834,35	18,98%
COTA-PARTE ICMS	280.000.000,00	280.000.000,00	48.228.684,68	48.228.684,68	17,22%
ICMS-DESONERAÇÃO - L.C. Nº 87/1996	550.000,00	550.000,00	-	-	0,00%
COTA-PARTE IPI-EXPORTAÇÃO	400.000,00	400.000,00	5.437,85	5.437,85	1,36%
COTA-PARTE ITR	90.000,00	90.000,00	1.555,72	1.555,72	1,73%
COTA-PARTE IPVA	35.000.000,00	35.000.000,00	4.422.107,29	4.422.107,29	12,63%
COTA-PARTE IOF-OURO	-	-	-	-	0,00%
<b>3 - TOTAL DA RECEITA BRUTA DE IMPOSTOS (1+2)</b>	<b>949.240.000,00</b>	<b>949.240.000,00</b>	<b>172.315.362,90</b>	<b>172.315.362,90</b>	<b>18,15%</b>
OUTRAS RECEITAS DESTINADAS AO ENSINO	PREVISÃO INICIAL	PREVISÃO ATUALIZADA (a)	RECEITAS REALIZADAS		
			No Bimestre	<Até o Bim.> (b)	c=(b/a) * 100%
TRANSFERÊNCIAS DO FNDE	9.500.000,00	11.499.528,78	784.351,92	784.351,92	6,82%
TRANSFERÊNCIAS DO SALÁRIO-EDUCAÇÃO	-	-	-	-	0,00%
OUTRAS TRANSFERÊNCIAS DO FNDE	9.500.000,00	11.499.528,78	784.351,92	784.351,92	6,82%
TRANSFERÊNCIAS DE CONVÊNIOS DESTINADAS A PROGRAMAS DE EDUCAÇÃO	-	-	-	-	0,00%
RECEITA DE OPERAÇÕES DE CRÉDITO DESTINADA À EDUCAÇÃO	-	-	-	-	0,00%
OUTRAS RECEITAS DESTINADAS À EDUCAÇÃO	-	-	-	-	0,00%
<b>8-TOTAL DAS OUTRAS RECEITAS DESTINADAS AO ENSINO(4+5+6+7)</b>	<b>9.500.000,00</b>	<b>11.499.528,78</b>	<b>784.351,92</b>	<b>784.351,92</b>	<b>6,82%</b>

FUNDEB

RECEITAS DO FUNDEB	PREVISÃO INICIAL	PREVISÃO ATUALIZADA (a)	RECEITAS REALIZADAS		
			No Bimestre	<Até o Bim.> (b)	c=(b/a) * 100%
RECEITAS DESTINADAS AO FUNDEB	122.138.000,00	122.138.000,00	21.706.477,74	21.706.477,74	17,77%
COTA-PARTE FPM DESTINADA AO FUNDEB	66.000.000,00	66.000.000,00	12.060.429,72	12.060.429,72	18,27%
COTA-PARTE ICMS DESTINADA AO FUNDEB	56.000.000,00	56.000.000,00	9.645.736,89	9.645.736,89	17,22%
ICMS-DESONERAÇÃO DESTINADA AO FUNDEB	120.000,00	120.000,00	-	0,00	0,00%
COTA-PARTE IPI-EXPORTAÇÃO DESTINADA AO FUNDEB	-	-	-	0,00	0,00%
COTA-PARTE ITR DESTINADA AO FUNDEB	18.000,00	18.000,00	311,13	311,13	1,73%
COTA-PARTE IPVA DESTINADA AO FUNDEB	-	-	-	0,00	0,00%
RECEITAS RECEBIDAS DO FUNDEB	120.000.000,00	120.000.000,00	26.269.919,37	26.269.919,37	21,89%
TRANSFERÊNCIAS DE RECURSOS DO FUNDEB	112.500.000,00	112.500.000,00	23.841.254,18	23.841.254,18	21,19%
COMPLEMENTAÇÃO DA UNIÃO AO FUNDEB	6.000.000,00	6.000.000,00	2.334.685,53	2.334.685,53	38,91%
RECEITA DE APLICAÇÃO FINANCEIRA DOS RECURSOS DO FUNDEB	1.500.000,00	1.500.000,00	93.979,66	93.979,66	6,27%
<b>11-RESULTAO LÍQUIDO DAS TRANSFERÊNCIAS DO FUNDEB(10.1-9)</b>	<b>-9.638.000,00</b>	<b>-9.638.000,00</b>	<b>2.134.776,44</b>	<b>2.134.776,44</b>	<b>-22,15%</b>

ACRÉSCIMO RESULTANTE DAS TRANSFERÊNCIAS DO FUNDEB

RREO - ANEXO 8 (LDB, art. 72)

R\$ 1,00

DESPESAS DO FUNDEB	DOTAÇÃO INICIAL	DOTAÇÃO ATUALIZADA (d)	DESPESAS LIQUIDADAS		
			No Bimestre	<Até o Bim.> (e)	f=(e/d) * 100%
PAGAMENTO DOS PROFISSIONAIS DO MAGISTÉRIO	-	-	-	-	0,00%
COM EDUCAÇÃO INFANTIL	-	-	-	-	0,00%
COM ENSINO FUNDAMENTAL	-	-	-	-	0,00%
OUTRAS DESPESAS	-	-	-	-	0,00%
COM EDUCAÇÃO INFANTIL	-	-	-	-	0,00%
COM ENSINO FUNDAMENTAL	-	-	-	-	0,00%
<b>14 - TOTAL DAS DESPESAS DO FUNDEB (12+13)</b>	<b>-</b>	<b>-</b>	<b>-</b>	<b>-</b>	<b>0,00</b>
<b>15 - MÍNIMO DE 60% DO FUNDEB NA REMUNERAÇÃO DO MAGISTÉRIO COM EDUCAÇÃO INFANTIL E ENSINO FUNDAMENTAL (12/10) X 100%</b>					<b>0</b>

CÁLCULO DO LIMITE MÍNIMO COM MANUTENÇÃO E DESENVOLVIMENTO DO ENSINO

RECEITAS COM AÇÕES TÍPICAS DE MANUTENÇÃO E DESENVOLVIMENTO DO ENSINO	PREVISÃO INICIAL	PREVISÃO ATUALIZADA (d)	RECEITAS REALIZADAS		
			No Bimestre	<Até o Bim.> (e)	f=(e/d) * 100%
IMPOSTOS E TRANSFERÊNCIAS DESTINADAS À MDE	237.310.000,00	237.310.000,00	43.078.840,73	43.078.840,73	18,15%
DESPESAS COM AÇÕES TÍPICAS DE MANUTENÇÃO E DESENVOLVIMENTO DO ENSINO	DOTAÇÃO INICIAL	DOTAÇÃO ATUALIZADA (d)	DESPESAS LIQUIDADAS		
			No Bimestre	<Até o Bim.> (e)	f=(e/d) * 100%
17 - EDUCAÇÃO INFANTIL	4.364.000,00	3.644.000,00	-	-	0,00%
DESPESAS CUSTEADAS COM RECURSOS DO FUNDEB	-	-	-	-	0,00%
DESPESAS CUSTEADAS COM OUTROS RECURSOS DE IMPOSTOS	4.364.000,00	3.644.000,00	-	-	0,00%
18 - ENSINO FUNDAMENTAL	136.098.524,00	136.818.524,00	21.661.959,57	21.661.959,57	15,83%
DESPESAS CUSTEADAS COM RECURSOS DO FUNDEB	-	-	-	-	0,00%
DESPESAS CUSTEADAS COM OUTROS RECURSOS DE IMPOSTOS	136.098.524,00	136.818.524,00	21.661.959,57	21.661.959,57	15,83%
ENSINO MÉDIO	-	-	-	-	0,00%
ENSINO SUPERIOR	-	-	-	-	0,00%
ENSINO PROFISSIONAL NÃO	-	-	-	-	0,00%
OUTRAS INTEGRADO AO ENSINO REGULAR	6.478.750,00	6.478.750,00	25.400,00	25.450,00	0,00%
<b>23-TOTAL DAS DESPESAS COM AÇÕES TÍPICAS DE MANUTENÇÃO E DESENVOLVIMENTO DO ENSINO (17+18+19+20+21+22)</b>	<b>147.491.024,00</b>	<b>147.491.024,00</b>	<b>21.687.359,57</b>	<b>21.687.359,57</b>	<b>15,42%</b>
DEDUÇÕES / ADIÇÕES CONSIDERADAS PARA FINS DE LIMITE CONSTITUCIONAL			VALOR		
<b>24 - RESULTADO LÍQUIDO DAS TRANSFERÊNCIAS DO FUNDEB = (11)</b>			<b>2.134.776,44</b>		
			<b>0,00</b>		
<b>26 - RESTOS A PAGAR INSCRITOS NO EXERCÍCIO SEM DISPONIBILIDADE FINANCEIRA DE RECURSOS DE IMPOSTOS VINCULADOS AO ENSINO</b>			<b>-</b>		
<b>27 - DESPESAS VINCULADAS AO SUPERÁVIT FINANCEIRO DO ACRÉSCIMO E DA COMPLEMENTAÇÃO DO FUNDEB DO EXERCÍCIO ANTERIOR</b>			<b>-</b>		
<b>28 - CANCELAMENTO, NO EXERCÍCIO, DE RESTOS A APAGAR INSCRITOS COM DISPONIBILIDADE FINANCEIRA DE RECURSOS DE IMPOSTOS VINCULADOS AO ENSINO = (37g)</b>			<b>-</b>		
<b>29 - RECEITA DE APLICAÇÃO FINANCEIRA DOS RECURSOS DO FUNDEB ATÉ O BIMESTRE = (38.3)</b>			<b>-</b>		

30 - TOTAL DAS DEDUÇÕES / ADIÇÕES CONSIDERADAS PARA FINS DE LIMITE CONSTITUCIONAL (24+25+26+27+28+29)				2.134.776,44	
31 - MÍNIMO DE 25% DAS RECEITAS RESULTANTES DE IMPOSTOS NA MANUTENÇÃO E DESENVOLVIMENTO DO ENSINO[(17+18)-(30)/(3)]x100%				11,33%	
OUTRAS DESPESAS CUSTEADAS COM RECURSOS DESTINADOS À MDE	DOTAÇÃO INICIAL	DOTAÇÃO ATUALIZADA (a)	DESPESAS LIQUIDADAS		
			No Bimestre	<Até o Bim.> (b)	% (b/a)
CONTRIBUIÇÃO SOCIAL DO SALÁRIO-EDUCAÇÃO	-	-	-	-	
RECURSOS DE OPERAÇÕES DE CRÉDITO	-	-	-	-	
OUTROS RECURSOS DESTINADOS À EDUCAÇÃO	-	-	-	-	
35 - TOTAL DAS OUTRAS DESPESAS CUSTEADAS COM RECURSOS DESTINADOS À MDE (32+33+34)	-	-	-	-	0
36 - TOTAL DAS DESPESAS COM ENSINO (23+35)	140.462.524,00	140.462.524,00	21.661.959,57	21.661.959,57	15,42%

## OUTRAS INFORMAÇÕES PARA CONTROLE FINANCEIRO

RESTOS A PAGAR INSCRITOS COM DISPONIBILIDADE FINANCEIRA DE RECURSOS DE IMPOSTOS VINCULADOS AO ENSINO	SALDO ATÉ O BIMESTRE	CANCELADO EM <EXERCÍCIO> (g)
RESTOS A PAGAR DE DESPESAS COM MANUTENÇÃO E DESENVOLVIMENTO DO ENSINO	-	-
FLUXO FINANCEIRO DOS RECURSOS DO FUNDEB		VALOR
SALDO FINANCEIRO DO FUNDEB EM 31 DE DEZEMBRO DE 2009		1.718.046,20
INGRESSO DE RECURSOS DO FUNDEB ATÉ O BIMESTRE		26.537.473,50
PAGAMENTOS EFETUADOS ATÉ O BIMESTRE		-27.879.346,99
RECEITA DE APLICAÇÃO FINANCEIRA DOS RECURSOS DO FUNDEB ATÉ O BIMESTRE		93.979,66
39 - (=) SALDO FINANCEIRO DO FUNDEB NO EXERCÍCIO ATUAL		108.618,58

FONTE: Balancetes Mensais de Janeiro a Fevereiro / 2013



Luciano Carneiro Pires de Sá  
Prefeito Constitucional



Aldo Cavalcanti Prestes  
Secretário de Finanças



Rosário F. L. Montenegro Cabral  
Controladora Geral  
CRC 8414/O-2

MUNICÍPIO DE JOAO PESSOA - EXECUTIVO  
RELATÓRIO RESUMIDO DE EXECUÇÃO ORÇAMENTÁRIA  
DEMONSTRATIVO DAS PARCERIAS PÚBLICO-PRIVADAS  
ORÇAMENTOS FISCAL E DA SEGURIDADE SOCIAL  
Período de Referência: Janeiro a Fevereiro / 2013

RREO - Anexo 13 (Lei nº 11.079, de 30.12.2004, arts. 22, 25 e 28)

R\$ 1,00

ESPECIFICAÇÃO	SALDO TOTAL EM 31 DE DEZEMBRO [Exercício Ant] (a)	REGISTROS EFETUADOS EM: (a)		
		No Bimestre	Até o bimestre (b)	SALDO TOTAL (c) = (a) + (b)
TOTAL DE ATIVOS	-	-	-	-
DIREITOS FUTUROS	-	-	-	-
ATIVOS CONTABILIZADOS NA SPE	-	-	-	-
CONTRAPARTIDA PARA PROVISÕES DE PPP	-	-	-	-
TOTAL DE PASSIVOS (I)	-	-	-	-
OBRIGAÇÕES NÃO RELACIONADAS A SERVIÇOS	-	-	-	-
CONTRAPARTIDA PARA ATIVOS DA SPE	-	-	-	-
PROVISÕES DE PPP	-	-	-	-
GARANTIAS DE PPP (II)	-	-	-	-
SALDO LÍQUIDO DE PASSIVOS DE PPP (III) = (I - II)	-	-	-	-
PASSIVOS CONTINGENTES	-	-	-	-
CONTRAPRESTAÇÕES FUTURAS	-	-	-	-
RISCOS NÃO PROVISIONADOS	-	-	-	-
OUTROS PASSIVOS CONTINGENTES	-	-	-	-
ATIVOS CONTINGENTES	-	-	-	-
SERVIÇOS FUTUROS	-	-	-	-
OUTROS ATIVOS CONTINGENTES	-	-	-	-


NADA A DECLARAR

DESPESAS DE PPP	EXERCÍCIO ANTERIOR (EA)	EXERCÍCIO EC CORRENTE (EC)	1 EC + 2 EC	3 EC + 4 EC	5 EC + 6 EC	7 EC + 8 EC	9 EC				
DO ENTE FEDERADO	-	-	-	-							
DAS ESTATAIS NÃO-DEPENDENTES	-	-	-	-							
TOTAL DAS DESPESAS	-	-	-	-							
RECEITAS CORRENTE LÍQUIDAS (RCL)	-	-	-	-							
TOTAL DAS DESPESAS / RCL (%)	-	-	-	-							

Fonte: REO's de Janeiro a Dezembro / 2013

  
**Luciano Carlos Pires de Sá**  
 Prefeito Constitucional

  
**Aldo Cavalcanti Prestes**  
 Secretário de Finanças

  
**Rosário F. L. Montenegro Galvão**  
 Controladora Geral  
 CRC 8414/O-2

MUNICÍPIO DE JOAO PESSOA - EXECUTIVO  
**DEMONSTRATIVO SIMPLIFICADO DO RELATÓRIO RESUMIDO DA EXECUÇÃO ORÇAMENTÁRIA**  
 ORÇAMENTO FISCAL E DA SEGURIDADE SOCIAL  
 Período de Referência: Janeiro a Fevereiro / 2013

RREO - ANEXO 14 (LRF, art. 48)

	R\$ 1,00		
BALANÇO ORÇAMENTÁRIO - RECEITAS	No Bimestre	Até o Bimestre	
Previsão Inicial da Receita	1.886.032.161,00	1.886.032.161,00	
Previsão Atualizada da Receita	1.888.798.035,71	1.888.798.035,71	
Receitas Realizadas	263.692.609,34	263.692.609,34	
Déficit Orçamentário	0,00	0,00	
Saldos de Exercícios Anteriores (Utilizados para Créditos Adicionais)	0,00	0,00	
BALANÇO ORÇAMENTÁRIO - DESPESAS	No Bimestre	Até o Bimestre	
Dotação Inicial	1.886.032.161,00	1.886.032.161,00	
Créditos Adicionais	2.765.874,71	2.765.874,71	
Dotação Atualizada	1.888.798.035,71	1.888.798.035,71	
Despesas Empenhadas	372.011.692,79	372.011.692,79	
Despesas Liquidadas	146.783.856,41	146.783.856,41	
Superávit Orçamentário	0,00	0,00	
DESPESAS POR FUNÇÃO/SUBFUNÇÃO	No Bimestre	Até o Bimestre	
Despesas Empenhadas	372.011.692,79	372.011.692,79	
Despesas Liquidadas	146.783.856,41	146.783.856,41	
RECEITA CORRENTE LÍQUIDA - RCL	No Bimestre	Até o Bimestre	
Receita Corrente Líquida		1.333.490.172,16	
RECEITAS/DESPESAS DOS REGIMES DE PREVIDÊNCIA	No Bimestre	Até o Bimestre	
Regime Geral de Previdência Social			
Receitas Previdenciárias Realizadas (I)	5.799.392,26	5.799.392,26	
Despesas Previdenciárias Liquidadas (II)	17.881.296,59	17.881.296,59	
Resultado Previdenciário (III) = (I - II)	-12.081.904,33	-12.081.904,33	
Regime Próprio de Previdência Social dos Servidores Públicos			
Receitas Previdenciárias Realizadas (IV)	7.379.622,34	7.379.622,34	
Despesas Previdenciárias Liquidadas (V)	0,00	0,00	
Resultado Previdenciário (VI) = (IV - V)	7.379.622,34	7.379.622,34	
RESULTADOS NOMINAL E PRIMÁRIO	Meta Fixada no Anexo de Metas Fiscais da LDO	No Bimestre	Até o Bimestre
Resultado Nominal	0,00	0,00	-170.264.991,19
Resultado Primário	0,00	112.654.253,64	112.654.253,64
MOVIMENTAÇÃO DOS RESTOS A PAGAR	Inscrição	Cancelamento	Pagamento
RESTOS A PAGAR PROCESSADOS			
EXECUTIVO	29.144.354,09	0,00	11.952.554,37
JUDICIÁRIO	0,00	0,00	0,00
LEGISLATIVO	0,00	0,00	0,00
MINISTÉRIO PÚBLICO	0,00	0,00	0,00
RESTOS A PAGAR NÃO PROCESSADOS			
EXECUTIVO	58.192.640,64	19.218,30	14.396.621,88
JUDICIÁRIO	0,00	0,00	0,00
LEGISLATIVO	0,00	0,00	0,00
MINISTÉRIO PÚBLICO	0,00	0,00	0,00

DESPESAS COM MANUTENÇÃO E DESENVOLVIMENTO DO ENSINO - MDE	Valor Apurado até o Bimestre	% Mínimo a aplicar no exercício	% Aplicado até o Bimestre
Mínimo Anual de <18% / 25%> das Receitas de Impostos na Manutenção e Desenvolvimento do Ensino - MDE	19.433.203,47	18% / 25%	11,28
Mínimo Anual de 60% das Despesas com MDE no Ensino Fundamental e Médio	21.661.959,57	60%	82,46
Mínimo Anual de 60% do FUNDEB na Remuneração dos Prof. do Ensino Fundamental	-	60%	-
Complementação da União ao FUNDEB	-	R\$ 3.000.000,00	-

RREO - ANEXO 14 (LRF, art. 48)

R\$ 1,00

RECEITAS DE OPERAÇÕES DE CRÉDITO E DESPESAS DE CAPITAL	Valor Apurado até o Bimestre	Saldo a Realizar	
Receita de Operação de Crédito	-	-	
Despesa de Capital Líquida	-	-	
PROJEÇÃO ATUARIAL DOS REGIMES DE PREVIDÊNCIA	Exercício	10º Exercício	20º Exercício
Regime Geral de Previdência Social			
Receitas Previdenciárias (I)	-	-	-
Despesas Previdenciárias (II)	-	-	-
Resultado Previdenciário (I - II)	-	-	-
Regime Próprio de Previdência Social dos Servidores Públicos			
Repasse da Contribuição Patronal (III)	-	-	-
Receitas Previdenciárias (IV)	-	-	-
Despesas Previdenciárias (V)	-	-	-
Resultado Previdenciário (IV - V)	-	-	-
Repasse Recebido para Cobertura de Déficit do RPPS (VI)	-	-	-
RECEITA DA ALIENAÇÃO DE ATIVOS E APLICAÇÃO DOS RECURSOS	Valor Apurado até o Bimestre	Saldo a Realizar	
Receita de Capital Resultante da Alienação de Ativos	-	-	
Aplicação dos Recursos da Alienação de Ativos	-	-	
DESPESAS COM AÇÕES E SERVIÇOS PÚBLICOS DE SAÚDE	Valor Apurado até o Bimestre	% Mínimo a aplicar no exercício	Aplicado até o Bimestre
Despesas Próprias com Ações e Serviços Públicos de Saúde	0,00	15%	0,00

Fonte: RREO's de Janeiro a Fevereiro / 2013

  
**Luciano Carneiro Pires de Sá**  
 Prefeito Constitucional

  
**Aldo Cavalcanti Prestes**  
 Secretário de Finanças

  
**Rosário F. L. Montenegro Cabral**  
 Controladora Geral  
 CRC 8414/O-2