



Estado da Paraíba
Prefeitura Municipal de João Pessoa

EDIÇÃO ESPECIAL

SEMANÁRIO OFICIAL

João Pessoa, 08 de junho de 2013 * n° ESPECIAL * Pág. 001/08



ESTADO DA PARAIBA
PREFEITURA MUNICIPAL DE JOÃO PESSOA
SECRETARIA DAS FINANÇAS
DIRETORIA DE CONTABILIDADE GERAL DO MUNICÍPIO

Republicação do RREO

ANEXOS: I, II, III, IV, V, VI, VII,
VIII, XII e XIV

1º BIMESTRE
JANEIRO/FEVEREIRO

2013

Relatório Resumido de Execução
Orçamentária

Conf: Lei de Responsabilidade Fiscal
Lei Complementar n° 101 de 04/05/2000

MUNICÍPIO DE JOAO PESSOA - EXECUTIVO
 RELATORIO RESUMIDO DA EXECUÇÃO ORÇAMENTARIA
BALANÇO ORÇAMENTÁRIO
 ORÇAMENTOS FISCAL E DA SEGURIDADE SOCIAL
 Período de Referência: Janeiro a Fevereiro / 2013

R\$ 1,00

RREO - ANEXO 1 (LRF, Art. 52, inciso I, alíneas 'a' e 'b' do inciso II e § 1º)

Receitas	Previsão Inicial	Previsão Atualizada (a)	Receitas Realizadas			Saldo a Realizar (a-c)
			No Bimestre (b)	% (b/a)	Até o Bimestre (c)	
RECEITAS (EXCETO INTRA-ORÇAMENTÁRIAS) (I)	1.831.092.161,00	1.833.858.035,71	253.978.301,47	13,85%	253.978.301,47	1.579.879.734,24
RECEITAS CORRENTES	1.738.970.344,00	1.741.736.218,71	271.397.115,08	15,58%	271.397.115,08	1.470.339.103,63
RECEITAS TRIBUTÁRIAS	324.670.700,00	324.670.700,00	63.460.856,10	19,55%	63.460.856,10	261.209.843,90
IMPOSTOS	287.000.000,00	287.000.000,00	55.399.870,41	19,30%	55.399.870,41	231.600.129,59
TAXAS	37.670.700,00	37.670.700,00	8.060.985,69	21,40%	8.060.985,69	29.609.714,31
CONTRIBUIÇÃO DE MELHORIA	-	-	-	0,00%	-	0,00%
RECEITAS DE CONTRIBUIÇÕES	56.070.000,00	56.070.000,00	9.423.090,63	16,81%	9.423.090,63	46.646.909,37
CONTRIBUIÇÕES SOCIAIS	33.970.000,00	33.970.000,00	5.761.802,92	16,96%	5.761.802,92	28.208.197,08
CONTRIBUIÇÕES ECONÔMICAS	22.100.000,00	22.100.000,00	3.661.287,71	16,57%	3.661.287,71	18.438.712,29
RECEITA PATRIMONIAL	44.673.000,00	44.673.000,00	1.594.571,10	3,57%	1.594.571,10	43.078.428,90
RECEITAS IMOBILIÁRIAS	30.000,00	30.000,00	17.535,48	58,45%	17.535,48	12.464,52
RECEITAS DE VALORES MOBILIÁRIOS	-	-	-	0,00%	-	0,00%
RECEITAS DE CONCESSÕES E PERMISSÕES	-	-	-	0,00%	-	0,00%
COMPENSAÇÕES FINANCEIRAS	-	-	-	0,00%	-	0,00%
OUTRAS RECEITAS PATRIMONIAIS	44.643.000,00	44.643.000,00	1.577.035,62	3,53%	1.577.035,62	43.065.964,38
RECEITA AGROPECUÁRIA	-	-	-	0,00%	-	0,00%
RECEITA DE PRODUÇÃO VEGETAL	-	-	-	0,00%	-	0,00%
RECEITA DA PRODUÇÃO ANIMAL E DERIVADOS	-	-	-	0,00%	-	0,00%
OUTRAS RECEITAS AGROPECUÁRIAS	-	-	-	0,00%	-	0,00%
RECEITA INDUSTRIAL	-	-	-	0,00%	-	0,00%
RECEITA DA INDÚSTRIA EXTRATIVA MINERAL	-	-	-	0,00%	-	0,00%
RECEITA DA INDÚSTRIA DE TRANSFORMAÇÃO	-	-	-	0,00%	-	0,00%
RECEITA DA INDÚSTRIA DE CONSTRUÇÃO	-	-	-	0,00%	-	0,00%
RECEITA DE SERVIÇOS	14.035.000,00	14.035.000,00	-	0,00%	-	14.035.000,00
RECEITA DE SERVIÇOS	14.035.000,00	14.035.000,00	-	0,00%	-	14.035.000,00
TRANSFERÊNCIAS CORRENTES	1.217.378.064,00	1.220.143.938,71	193.202.097,81	15,83%	193.202.097,81	1.026.941.840,90
TRANSFERÊNCIAS INTERGOVERNAMENTAIS	1.154.634.405,00	1.156.633.933,78	191.754.385,47	16,58%	191.754.385,47	964.879.548,31
TRANSFERÊNCIAS DE INSTITUIÇÕES PRIVADAS	-	-	-	0,00%	-	0,00%
TRANSFERÊNCIAS DO EXTERIOR	-	-	-	0,00%	-	0,00%
TRANSFERÊNCIAS DE PESSOAS	-	-	-	0,00%	-	0,00%
TRANSFERÊNCIAS DE CONVÊNIO	62.743.659,00	63.510.004,93	1.447.712,34	2,28%	1.447.712,34	62.062.292,59
TRANSFERÊNCIAS PARA O COMBATE A FOME	-	-	-	0,00%	-	0,00%
OUTRAS RECEITAS CORRENTES	82.143.580,00	82.143.580,00	3.716.499,44	4,52%	3.716.499,44	78.427.080,56
MULTAS E JUROS DE MORA	16.191.000,00	16.191.000,00	1.324.086,05	8,18%	1.324.086,05	14.866.913,95
INDENIZAÇÕES E RESTITUIÇÕES	559.000,00	559.000,00	56.323,78	10,08%	56.323,78	502.676,22
RECEITA DA DÍVIDA ATIVA	16.900.000,00	16.900.000,00	1.763.773,62	10,44%	1.763.773,62	15.136.226,38
RECEITAS CORRENTES DIVERSAS	48.493.580,00	48.493.580,00	572.315,99	1,18%	572.315,99	47.921.264,01
RECEITAS DE CAPITAL	214.259.817,00	214.259.817,00	4.287.664,13	2,00%	4.287.664,13	209.972.152,87
OPERAÇÕES DE CRÉDITO	40.281.494,00	40.281.494,00	318.185,02	0,79%	318.185,02	39.963.308,98
OPERAÇÕES DE CRÉDITO INTERNAS	40.031.494,00	40.031.494,00	318.185,02	0,79%	318.185,02	39.713.308,98
OPERAÇÕES DE CRÉDITO EXTERNAS	250.000,00	250.000,00	-	0,00%	-	250.000,00
ALIENAÇÃO DE BENS	229.000,00	229.000,00	116,11	0,05%	116,11	228.883,89
ALIENAÇÃO DE BENS MÓVEIS	229.000,00	229.000,00	116,11	0,05%	116,11	228.883,89
ALIENAÇÃO DE BENS IMÓVEIS	-	-	-	0,00%	-	0,00%
AMORTIZAÇÕES DE EMPRÉSTIMOS	-	-	-	0,00%	-	0,00%
AMORTIZAÇÕES DE EMPRÉSTIMOS	-	-	-	0,00%	-	0,00%
TRANSFERÊNCIAS DE CAPITAL	173.749.323,00	173.749.323,00	3.969.363,00	2,28%	3.969.363,00	169.779.960,00
TRANSFERÊNCIAS INTERGOVERNAMENTAIS	41.393.563,00	41.393.563,00	1.488.389,82	3,60%	1.488.389,82	39.905.173,18
TRANSFERÊNCIAS DE INSTITUIÇÕES PRIVADAS	-	-	-	0,00%	-	0,00%
TRANSFERÊNCIAS DO EXTERIOR	-	-	-	0,00%	-	0,00%
TRANSFERÊNCIAS DE PESSOAS	-	-	-	0,00%	-	0,00%
TRANSFERÊNCIAS DE CONVÊNIO	132.355.760,00	132.355.760,00	2.480.973,18	1,87%	2.480.973,18	129.874.786,82
TRANSFERÊNCIAS DE OUTRAS INST. PÚBLICAS	-	-	-	0,00%	-	0,00%
OUTRAS RECEITAS DE CAPITAL	-	-	-	0,00%	-	0,00%
INTEGRALIZAÇÃO DO CAPITAL SOCIAL	-	-	-	0,00%	-	0,00%
DIV. ATIVA PROV. DA AMORTIZ. EMP. E FINANC.	-	-	-	0,00%	-	0,00%
RECEITAS DE CAPITAL DIVERSAS	-	-	-	0,00%	-	0,00%
DEDUÇÃO DA RECEITA	-122.138.000,00	-122.138.000,00	-21.706.477,74	17,77%	-21.706.477,74	-100.431.522,26
DEDUÇÃO DA RECEITA PARA FORMAÇÃO DO FUNDEB	-122.138.000,00	-122.138.000,00	-21.706.477,74	17,77%	-21.706.477,74	-100.431.522,26
RECEITAS (INTRA-ORÇAMENTÁRIAS) (II)	54.940.000,00	54.940.000,00	7.379.622,34	13,43%	7.379.622,34	47.560.377,66
RECEITAS DE CONTRIBUIÇÃO	54.940.000,00	54.940.000,00	7.379.622,34	13,43%	7.379.622,34	47.560.377,66
CONTRIBUIÇÕES SOCIAIS	54.940.000,00	54.940.000,00	7.379.622,34	13,43%	7.379.622,34	47.560.377,66



Estado da Paraíba
Prefeitura Municipal de João Pessoa

Prefeito - **Luciano Cartaxo Pires de Sá**

Vice-Prefeito - **Nonato Bandeira**

Secretário de Gestão Governamental Articulação Política - **Rodrigo de Sousa Soares**

Secretário de Administração - **Roberto Wagner Mariz Queiroga**

SEMANÁRIO OFICIAL

Coordenação Gráfica - **Romildo Lourenço da Silva**

Agente de Registros e Publicações - **Orleide Maria de O. Leão**

Designer Gráfico - **Emilson Cardoso / Eduardo Gonçalves / Victor Luiz**

Chefe da Unidade de Atos - **Eli Coutinho**

Unidade de Atos Oficiais - Secretaria de Gestão Governamental e Articulação Política
 Praça Pedro Américo, 70 Cep: 58.010-340 - Pabx: 83 3218.9765 - Fax 83 3218.9766
 semanariojp@gmail.com

Órgão Oficial da Prefeitura Municipal de João Pessoa - Criado pela Lei Municipal n° 617, de 21 de agosto de 1964

Impresso no Serviço de Reprodução Gráfica - Centro Administrativo Municipal

Rua Diógenes Chianca, 1777 - Água Fria - Cep: 58.053-900 - Fone: 3128.9038 - e-mail: sead@joaopessoa.pb.gov.br

SUBTOTAL DAS RECEITAS (III) = (I + II)	1.886.032.161,00	1.888.798.035,71	261.357.923,81	13,84%	261.357.923,81	13,84%	1.627.440.111,90
OPERAÇÕES DE CRÉDITO / REFINANCIAMENTO (IV)	-	-	-	0,00%	-	0,00%	-
OPERAÇÕES DE CRÉDITO INTERNAS	-	-	-	0,00%	-	0,00%	-
PARA REFINANCIAMENTO DA DÍVIDA MOBILIÁRIA	-	-	-	0,00%	-	0,00%	-
PARA REFINANCIAMENTO DE OUTRAS DÍVIDAS	-	-	-	0,00%	-	0,00%	-
OPERAÇÕES DE CRÉDITOS EXTERNAS	-	-	-	0,00%	-	0,00%	-
PARA REFINANCIAMENTO DA DÍVIDA MOBILIÁRIA	-	-	-	0,00%	-	0,00%	-
PARA REFINANCIAMENTO DE OUTRAS DÍVIDAS	-	-	-	0,00%	-	0,00%	-
SUBTOTAL COM REFINANCIAMENTO (V) = (III + IV)	1.886.032.161,00	1.888.798.035,71	261.357.923,81	13,84%	261.357.923,81	13,84%	1.627.440.111,90
DEFICIT (VI)	0,00	0,00	0,00	0,00%	0,00	0,00%	0,00
TOTAL (VII) = (V + VI)	1.886.032.161,00	1.888.798.035,71	261.357.923,81	13,84	261.357.923,81	13,84	1.627.440.111,90
SALDOS DOS EXERCÍCIOS ANTERIORES (UTILIZADOS PARA CRÉDITOS ADICIONAIS)	0,00	0,00	0,00	0,00%	0,00	0,00%	0,00
Superavit Financeiro							
Reabertura de Créditos Adicionais							

Fonte: Balançotes mensais de Janeiro a Fevereiro / 2013

(Continua)

RRRO - ANEXO 1 (LRP, Art. 52, inciso II, alínea 'c')


R\$ 1,00

Despesas	Dotação Inicial (d)	Créditos Adicionais (e)	Dotação Atualizada (f) = (d+e)	Despesas Empenhadas		Despesas Liquidadas		%	Saldo a Liquidar f-g
				No Bimestre	Até o Bimestre	No Bimestre	Até o Bimestre (g)		
DESPESAS (EXCETO INTRA-ORÇAMENTÁRIAS) (VII)	1.886.032.161,00	2.765.874,71	1.888.798.035,71	376.446.569,33	376.446.569,33	151.217.732,95	151.217.732,95	8,01%	1.737.580.302,76
DESPESAS CORRENTES	1.473.340.217,00	3.087.828,93	1.476.428.045,93	348.630.491,90	348.630.491,90	146.302.811,42	146.302.811,42	9,91%	1.330.125.234,51
PERSONAL E ENCARGOS SOCIAIS	732.535.050,00	440.327,00	732.975.377,00	146.869.292,52	146.869.292,52	126.001.106,32	126.001.106,32	17,19%	606.974.268,68
JUROS E ENCARGOS DA DÍVIDA	7.695.450,00	-	7.695.450,00	722.282,10	722.282,10	722.282,10	722.282,10	9,39%	6.973.167,90
OUTRAS DESPESAS CORRENTES	733.109.717,00	2.647.501,93	735.757.218,93	201.038.917,28	201.038.917,28	19.579.421,00	19.579.421,00	2,66%	716.177.797,93
DESPESAS DE CAPITAL	412.591.944,00	-321.954,22	412.269.989,78	27.816.077,43	27.816.077,43	4.914.921,53	4.914.921,53	1,19%	407.355.068,25
INVESTIMENTOS	378.572.794,00	-321.954,22	378.250.839,78	23.621.922,67	23.621.922,67	720.766,77	720.766,77	0,19%	377.530.073,01
INVESTIMENTOS FINANCEIRAS	3.714.000,00	-	3.714.000,00	-	-	-	-	0,00%	3.714.000,00
AMORTIZAÇÃO DA DÍVIDA	30.305.150,00	-	30.305.150,00	4.194.154,76	4.194.154,76	4.194.154,76	4.194.154,76	13,84%	26.110.995,24
RESERVA DE CONTIGÊNCIA	100.000,00	-	100.000,00	-	-	-	-	0,00%	100.000,00
RESERVA DE CONTIGÊNCIA	100.000,00	-	100.000,00	-	-	-	-	0,00%	100.000,00
DESPESAS (INTRA-ORÇAMENTÁRIAS) (IX)	-	-	-	-	-	-	-	0,00%	-
SUBTOTAL DAS DESPESAS (X) = (VII + IX)	1.886.032.161,00	2.765.874,71	1.888.798.035,71	376.446.569,33	376.446.569,33	151.217.732,95	151.217.732,95	8,01	1.737.580.302,76
AMORTIZAÇÃO DA DÍVIDA/ REFINANCIAMENTO (XI)	-	-	-	-	-	-	-	0,00%	-
AMORTIZAÇÃO DA DÍVIDA INTERNA	-	-	-	-	-	-	-	0,00%	-
DÍVIDA MOBILIÁRIA	-	-	-	-	-	-	-	0,00%	-
OUTRAS DÍVIDAS	-	-	-	-	-	-	-	0,00%	-
AMORTIZAÇÃO DA DÍVIDA EXTERNA	-	-	-	-	-	-	-	0,00%	-
DÍVIDA MOBILIÁRIA	-	-	-	-	-	-	-	0,00%	-
OUTRAS DÍVIDAS	-	-	-	-	-	-	-	0,00%	-
SUBTOTAL COM REFINANCIAMENTO (XII) = (X + XI)	1.886.032.161,00	2.765.874,71	1.888.798.035,71	376.446.569,33	376.446.569,33	151.217.732,95	151.217.732,95	8,01	1.737.580.302,76
SUPERAVIT (XIII)	0,00	0,00	0,00	0,00	0,00	0,00	0,00	0,00%	0,00
TOTAL (XIV) = (XII + XIII)	1.886.032.161,00	2.765.874,71	1.888.798.035,71	376.446.569,33	376.446.569,33	151.217.732,95	151.217.732,95	8,01	1.737.580.302,76

Fonte: Balançotes mensais de Janeiro a Fevereiro / 2013


Luciano Carlos Pires da Sa
Prefeito Constitucional


Aldo Cavalcanti Prestes
Secretário de Finanças


Rosário F. L. Montenegro Cabral
Contadora Geral
CRC 6414/0-21

MUNICÍPIO DE JOAO PESSOA - EXECUTIVO
RELATÓRIO RESUMIDO DA EXECUÇÃO ORÇAMENTÁRIA
DEMONSTRATIVO DA EXECUÇÃO DAS DESPESAS POR FUNÇÃO/SUBFUNÇÃO
ORÇAMENTOS FISCAL E DA SEGURIDADE SOCIAL
Período de Referência: Janeiro a Fevereiro / 2013

RRRO - ANEXO 2 (LRP, Art. 52, inciso II, alínea 'c')

R\$ 1,00

Função/Subfunção	Dotação Inicial	Dotação Atualizada (a)	Despesas Empenhadas		Despesas Liquidadas		%	%	Saldo a Liquidar (a-b)
			No Bimestre	Até o Bimestre	No Bimestre	Até o Bimestre (b)			
DESPESAS (EXCETO INTRA-ORÇAMENTÁRIAS) (I)	1.886.032.161,00	1.888.798.035,71	376.446.569,33	376.446.569,33	151.217.732,95	151.217.732,95	50,00	8,01%	1.737.580.302,76
LEGISLATIVA	38.457.000,00	38.457.000,00	-	-	-	-	0,00	0,00%	38.457.000,00
031-MOÇÃO LEGISLATIVA	6.394.000,00	6.394.000,00	-	-	-	-	0,00	0,00%	6.394.000,00
122-ADMINISTRAÇÃO GERAL	27.158.104,00	27.158.104,00	-	-	-	-	0,00	0,00%	27.158.104,00
126-TECNOLOGIA DA INFORMAÇÃO	60.000,00	60.000,00	-	-	-	-	0,00	0,00%	60.000,00
131-COMUNICAÇÃO SOCIAL	1.960.000,00	1.960.000,00	-	-	-	-	0,00	0,00%	1.960.000,00
272-FREQUÊNCIA DO REGIME ESTADUÁRIO	2.884.896,00	2.884.896,00	-	-	-	-	0,00	0,00%	2.884.896,00
JUDICIÁRIA	1.122.000,00	1.122.000,00	14.157,05	14.157,05	14.157,05	14.157,05	0,00	1,26%	1.107.842,95
122-ADMINISTRAÇÃO GERAL	140.000,00	140.000,00	-	-	-	-	0,00	0,00%	140.000,00
062-DEF. INTER. PUB. PROC. JUDICIÁRIO	357.000,00	357.000,00	-	-	-	-	0,00	0,00%	357.000,00
126-TECNOLOGIA DA INFORMAÇÃO	245.000,00	245.000,00	-	-	-	-	0,00	0,00%	245.000,00
128-FORMAÇÃO DE RECURSOS HUMANOS	340.000,00	340.000,00	10.000,00	10.000,00	10.000,00	10.000,00	0,00	2,94%	330.000,00
846-OUTROS ENCARGOS ESPECIAIS	40.000,00	40.000,00	4.157,05	4.157,05	4.157,05	4.157,05	0,00	10,39%	35.842,95
ESSENCIAL A JUSTIÇA	140.000,00	140.000,00	-	-	-	-	0,00	0,00%	140.000,00
TURISMO	140.000,00	140.000,00	-	-	-	-	0,00	0,00%	140.000,00
ADMINISTRAÇÃO GERAL	140.000,00	140.000,00	-	-	-	-	0,00	0,00%	140.000,00
ADMINISTRAÇÃO	243.022.862,00	242.422.862,00	51.134.176,58	51.134.176,58	23.817.153,59	23.817.153,59	7,88	9,82%	218.605.708,41
129-ADMINISTRAÇÃO DE RECEITAS	24.216.052,00	24.216.052,00	3.564.281,81	3.564.281,81	3.564.281,81	3.564.281,81	1,18	14,72%	20.651.770,19
123-ADMINISTRAÇÃO FINANCEIRA	2.754.900,00	2.674.900,00	44.638,14	44.638,14	37.782,64	37.782,64	0,01	1,41%	2.637.117,36
122-ADMINISTRAÇÃO GERAL	174.995.313,00	175.259.313,00	44.111.496,50	44.111.496,50	18.415.768,99	18.415.768,99	6,09	10,51%	156.843.544,01
131-COMUNICAÇÃO SOCIAL	696.126,00	696.126,00	-	-	-	-	0,00	0,00%	696.126,00
124-CONTROLE INTERNO	293.148,00	293.148,00	-	-	-	-	0,00	0,00%	293.148,00

421-CUSTODIA E REINTEGRAÇÃO SOCIAL	-	-	-	-	-	-	-	0,00	0,00%	-
333-EMPREGABILIDADE	150.000,00	150.000,00	14.000,00	14.000,00	14.000,00	14.000,00	14.000,00	0,00	9,33%	136.000,00
128-FORMAÇÃO DE RECURSOS HUMANOS	2.385.372,00	2.385.372,00	139.559,23	139.559,23	39.219,43	39.219,43	39.219,43	0,01	1,72%	2.246.152,57
181-INFORMAÇÃO E INTELIGÊNCIA	-	-	-	-	-	-	-	0,00	0,00%	-
121-PLANEJAMENTO E ORÇAMENTO	792.738,00	792.738,00	1.438,08	1.438,08	-	-	-	0,00	0,00%	792.738,00
126-TECNOLOGIA DA INFORMAÇÃO	29.559.570,00	28.875.570,00	2.103.911,31	2.103.911,31	602.044,98	602.044,98	602.044,98	0,28	2,08%	28.273.525,02
062-DEF. INTER. PUB. PROC. JUDICIÁRIO	-	-	-	-	-	-	-	0,00	0,00%	-
302-ASSISTÊNCIA HOSPITALAR E AMBULATORIAL	-	-	-	-	-	-	-	0,00	0,00%	-
331-PROTEÇÃO E BENEFÍCIOS AO TRABALHADOR	5.584.633,00	5.584.633,00	893.636,76	893.636,76	890.670,39	890.670,39	890.670,39	0,29	15,95%	4.693.962,61
846-OUTROS ENCARGOS ESPECIAIS	265.200,00	265.200,00	41.695,61	41.695,61	41.695,61	41.695,61	41.695,61	0,01	15,72%	223.504,39
695 - TURISMO	1.329.810,00	1.329.810,00	219.519,14	219.519,14	211.689,74	211.689,74	211.689,74	0,07	15,92%	1.118.120,26
099-ADMINISTRAÇÃO DE RECURSOS	-	-	-	-	-	-	-	0,00	0,00%	-
SEGURO PÚBLICA	13.867.849,00	14.367.849,00	2.116.056,66	2.116.056,66	2.116.056,66	2.116.056,66	2.116.056,66	0,70	14,73%	12.251.792,34
122-ADMINISTRAÇÃO GERAL	12.777.676,00	13.237.676,00	2.116.056,66	2.116.056,66	2.116.056,66	2.116.056,66	2.116.056,66	0,70	15,99%	11.121.619,34
128-FORMAÇÃO DE RECURSOS HUMANOS	120.000,00	120.000,00	-	-	-	-	-	0,00	0,00%	120.000,00
181-POLICIAAMENTO	730.500,00	730.500,00	-	-	-	-	-	0,00	0,00%	730.500,00
062-DEF. INTER. PUB. PROC. JUDICIÁRIO	-	-	-	-	-	-	-	0,00	0,00%	-
722-TELECOMUNICAÇÕES	19.673,00	19.673,00	-	-	-	-	-	0,00	0,00%	19.673,00
451 - INFRA - ESTRUTURA URBANA	30.000,00	30.000,00	-	-	-	-	-	0,00	0,00%	30.000,00
126 - TECNOLOGIA DA INFORMAÇÃO	190.000,00	190.000,00	-	-	-	-	-	0,00	0,00%	190.000,00
DEFESA CIVIL	-	40.000,00	-	-	-	-	-	0,00	0,00%	40.000,00
ASSISTÊNCIA SOCIAL	35.610.766,00	35.610.766,00	4.889.078,13	4.889.078,13	2.424.221,62	2.424.221,62	2.424.221,62	0,80	6,81%	33.186.544,38
122-ADMINISTRAÇÃO GERAL	10.142.941,00	10.142.941,00	1.968.638,90	1.968.638,90	1.964.355,56	1.964.355,56	1.964.355,56	0,65	19,37%	8.178.585,44
306-ALIMENTAÇÃO E NUTRIÇÃO	-	-	-	-	-	-	-	0,00	0,00%	-
243-ASS. A CRIANÇA E AO ADOLESCENTE	7.978.685,00	7.978.685,00	343.271,41	343.271,41	123.400,00	123.400,00	123.400,00	0,04	1,55%	7.855.285,00
242-ASS. AO PORTADOR DE DEFICIÊNCIA	311.500,00	311.500,00	13.400,00	13.400,00	-	-	-	0,00	0,00%	311.500,00
241-ASSISTÊNCIA AO IDOSO	314.000,00	314.000,00	10.900,00	10.900,00	-	-	-	0,00	0,00%	314.000,00

RRBO - ANEXO 2 (LRF, Art. 52, inciso II, alínea 'c')

R\$ 1,00

Função/Subfunção	Dotação Inicial	Dotação Atualizada (a)	Despesas Empenhadas		Despesas Liquidadas		%	%	Saldo a Liquidar (a-b)
			No Bimestre	Até o Bimestre	No Bimestre	Até o Bimestre (b)			
244-ASSISTÊNCIA COMUNITÁRIA	15.578.127,00	15.578.127,00	2.552.867,82	2.552.867,82	336.466,06	336.466,06	0,11	2,16%	15.241.660,94
182-DEFESA CIVIL	1.080.000,00	1.080.000,00	-	-	-	-	0,00	0,00%	1.080.000,00
272-PREVIDÊNCIA DO REGIME ESTADUÁRIO	-	-	-	-	-	-	0,00	0,00%	-
302-ASSISTÊNCIA HOSPITALAR E AMBULATORIAL	-	-	-	-	-	-	0,00	0,00%	-
422-DIREITOS INDIVIDUAIS, COLETIVOS E DIFUSOS	205.513,00	205.513,00	-	-	-	-	0,00	0,00%	205.513,00
PREVIDÊNCIA SOCIAL	125.361.341,00	125.361.341,00	20.269.373,59	20.269.373,59	19.698.994,90	19.698.994,90	6,51	15,71%	105.662.346,10
122-ADMINISTRAÇÃO GERAL	4.285.000,00	4.285.000,00	1.303.738,37	1.303.738,37	776.080,18	776.080,18	0,26	18,11%	3.508.919,82
241-ASSISTÊNCIA AO IDOSO	-	-	-	-	-	-	0,00	0,00%	-
128-FORMAÇÃO DE RECURSOS HUMANOS	-	-	-	-	-	-	0,00	0,00%	-
272-PREVIDÊNCIA DO REGIME ESTADUÁRIO	115.897.330,00	115.897.330,00	18.675.258,24	18.675.258,24	18.675.135,29	18.675.135,29	6,17	16,11%	97.222.194,71
846-OUTROS ENCARGOS ESPECIAIS	272.508,00	272.508,00	12.115,87	12.115,87	-	-	0,00	0,00%	272.508,00
241-ASSISTÊNCIA BÁSICA	4.906.503,00	4.906.503,00	278.261,11	278.261,11	247.779,43	247.779,43	0,08	5,05%	4.658.723,57
302-ASSISTÊNCIA HOSPITALAR E AMBULATORIAL	-	-	-	-	-	-	0,00	0,00%	-
SAÚDE	624.649.079,00	624.649.079,00	178.170.911,09	178.170.911,09	48.466.201,07	48.466.201,07	16,03	7,76%	576.182.877,93
122-ADMINISTRAÇÃO GERAL	13.600.450,00	13.600.450,00	2.894.862,31	2.894.862,31	1.225.106,99	1.225.106,99	0,41	9,01%	12.375.343,01
306-ALIMENTAÇÃO E NUTRIÇÃO	-	-	-	-	-	-	0,00	0,00%	-
243-ASS. A CRIANÇA E AO ADOLESCENTE	-	-	-	-	-	-	0,00	0,00%	-
242-ASS. AO PORTADOR DE DEFICIÊNCIA	-	-	-	-	-	-	0,00	0,00%	-
302-ASS. HOSPITALAR E AMBULAT.	336.931.056,00	336.931.056,00	115.363.112,13	115.363.112,13	8.226.133,53	8.226.133,53	2,72	2,44%	328.704.922,47
301-ATENÇÃO BÁSICA	229.058.972,00	229.058.972,00	55.790.151,61	55.790.151,61	36.327.025,40	36.327.025,40	12,01	15,86%	192.731.946,60
124-CONTROLE INTERNO	1.760.000,00	1.760.000,00	20.825,00	20.825,00	-	-	0,00	0,00%	1.760.000,00
128-FORMAÇÃO DE RECURSOS HUMANOS	2.925.000,00	2.925.000,00	7.920,00	7.920,00	-	-	0,00	0,00%	2.925.000,00
303-SUPOORTE FARMACOLÓGICO/TERAPÊUTICO	12.507.631,00	12.507.631,00	325.163,26	325.163,26	100.304,41	100.304,41	0,03	0,80%	12.407.326,59
305-VIGILÂNCIA EPIDEMIOLÓGICA	7.699.000,00	7.699.000,00	520.127,23	520.127,23	48.102,33	48.102,33	0,02	0,62%	7.650.897,67
304-VIGILÂNCIA SANITÁRIA	1.915.000,00	1.915.000,00	94.463,54	94.463,54	89.306,83	89.306,83	0,03	4,66%	1.825.693,17
032-CONTROLE EXTERNO	100.000,00	100.000,00	-	-	-	-	0,00	0,00%	100.000,00
121-PLANEJAMENTO E ORÇAMENTO	250.000,00	250.000,00	-	-	-	-	0,00	0,00%	250.000,00
131-COMUNICAÇÃO SOCIAL	110.000,00	110.000,00	-	-	-	-	0,00	0,00%	110.000,00
241-ASSISTÊNCIA AO IDOSO	-	-	-	-	-	-	0,00	0,00%	-
244-ASSISTÊNCIA COMUNITÁRIA	-	-	-	-	-	-	0,00	0,00%	-
271-DEFESA CIVIL	110.250,00	110.250,00	95.000,00	95.000,00	95.000,00	95.000,00	0,03	86,17%	15.250,00
272-PREVIDÊNCIA DO REGIME ESTADUÁRIO	-	-	-	-	-	-	0,00	0,00%	-
331-PROTEÇÃO E BENEFÍCIOS AO TRABALHADOR	920.000,00	920.000,00	46.018,50	46.018,50	19.666,99	19.666,99	0,01	2,14%	900.333,01
443-CONTROLE AMBIENTAL	5.562.742,00	5.562.742,00	1.168.495,10	1.168.495,10	789.679,30	789.679,30	0,26	14,20%	4.773.062,70
846-OUTROS ENCARGOS ESPECIAIS	385.875,00	385.875,00	-	-	-	-	0,00	0,00%	385.875,00
126-TECNOLOGIA DA INFORMAÇÃO	285.000,00	285.000,00	-	-	-	-	0,00	0,00%	285.000,00
361-ENSINO FUNDAMENTAL	-	-	-	-	-	-	0,00	0,00%	-
363-ENSINO PROFISSIONAL	-	-	-	-	-	-	0,00	0,00%	-
694-SERVIÇOS FINANCEIROS	7.218.103,00	7.218.103,00	1.843.962,41	1.843.962,41	1.545.875,29	1.545.875,29	0,51	21,42%	5.672.227,71
HABITAÇÃO URBANA	3.310.000,00	3.310.000,00	810,00	810,00	-	-	0,00	0,00%	3.310.000,00
TRABALHO	27.615.779,00	27.615.779,00	400.888,37	400.888,37	62.147,00	62.147,00	0,02	0,23%	27.553.632,00
333-EMPREGABILIDADE	27.110.273,00	27.110.273,00	400.888,37	400.888,37	62.147,00	62.147,00	0,02	0,23%	27.048.126,00
128-FORMAÇÃO DE RECURSOS HUMANOS	71.000,00	71.000,00	-	-	-	-	0,00	0,00%	71.000,00
331 - PROTEÇÃO E BENEF. AO TRABALHADOR	150.706,00	150.706,00	-	-	-	-	0,00	0,00%	150.706,00
691 - PROMOÇÃO COMERCIAL	46.000,00	46.000,00	-	-	-	-	0,00	0,00%	46.000,00
122 - ADMINISTRAÇÃO GERAL	50.000,00	50.000,00	-	-	-	-	0,00	0,00%	50.000,00
602 - PROMOÇÃO DA PRODUÇÃO ANIMAL	187.800,00	187.800,00	-	-	-	-	0,00	0,00%	187.800,00
EDUCAÇÃO	284.503.384,00	286.502.912,78	57.601.651,19	57.601.651,19	39.681.966,15	39.681.966,15	13,12	13,85%	246.820.946,63

RRBO - ANEXO 2 (LRF, Art. 52, inciso II, alínea 'c')

R\$ 1,00

Função/Subfunção	Dotação Inicial	Dotação Atualizada (a)	Despesas Empenhadas		Despesas Liquidadas		%	%	Saldo a Liquidar (a-b)
			No Bimestre	Até o Bimestre	No Bimestre	Até o Bimestre (b)			
123-ADMINISTRAÇÃO FINANCEIRA	-	-	-	-	-	-	0,00	0,00%	-
122-ADMINISTRAÇÃO GERAL	152.500,00	152.500,00	-	-	-	-	0,00	0,00%	152.500,00
306-ALIMENTAÇÃO E NUTRIÇÃO	9.630.250,00	9.630.250,00	3.877.477,81	3.877.477,81	-	-	0,00	0,00%	9.630.250,00
243-ASS. A CRIANÇA E AO ADOLESCENTE	1.385.000,00	1.385.000,00	-	-	-	-	0,00	0,00%	1.385.000,00
302-ASS. HOSPITALAR E AMBULAT.	-	-	-	-	-	-	0,00	0,00%	-
181-DESPORTO COMUNITÁRIO	1.789.000,00	1.789.000,00	89.100,00	89.100,00	89.100,00	89.100,00	0,03	4,98%	1.699.900,00
364-EDUCAÇÃO DE JOVENS E ADULTOS	5.078.000,00	5.078.000,00	202.068,44	202.068,44	183.890,00	183.890,00	0,06	3,62%	4.894.110,00
367-EDUCAÇÃO ESPECIAL	307.860,00	307.860,00	-	-	-	-	0,00	0,00%	307.860,00
365-EDUCAÇÃO INFANTIL	6.373.000,00	7.652.528,78	123.200,00	123.200,00	-	-	0,00	0,00%	7.652.528,78
361-ENSINO FUNDAMENTAL	258.778.024,00	259.498.024,00	53.286.804,94	53.286.804,94	39.385.976,15	39.385.976,15	13,02	15,18%	220.112.047,85
128-FORMAÇÃO DE RECURSOS HUMANOS	-	-	-	-	-	-	0,00	0,00%	-
363-ENSINO PROFISSIONAL	-	-	-	-	-	-	0,00	0,00%	-
391-FATÓRIMO HISTÓRICO, ARTÍSTICO E ARQUEOLÓGICO	280.000,00								

DIREITOS DA CIDADANIA	1.753.631,00	1.753.631,00	21.774,46	21.774,46	16.621,13	16.621,13	0,01	0,95%	1.737.009,87
422-DIR. INDIV. COL. E DIFUSOS	1.267.000,00	1.267.000,00	21.774,46	21.774,46	16.621,13	16.621,13	0,01	1,31%	1.250.378,87
366-EDUCAÇÃO DE JOVENS E ADULTOS	-	-	-	-	-	-	0,00	0,00%	-
131-COMUNICAÇÃO SOCIAL	-	-	-	-	-	-	0,00	0,00%	-
244-ASSISTÊNCIA COMUNITÁRIA	481.000,00	481.000,00	-	-	-	-	0,00	0,00%	481.000,00
ADM. GERAL	1.000,00	1.000,00	-	-	-	-	0,00	0,00%	1.000,00
CONTROLE EXTERNO	4.631,00	4.631,00	-	-	-	-	0,00	0,00%	4.631,00
URBANISMO	182.061.555,00	182.827.900,93	30.578.833,54	30.578.833,54	5.789.809,59	5.789.809,59	1,91	3,17%	177.039.091,34
122-ADMINISTRAÇÃO GERAL	8.025.386,00	8.025.386,00	1.311.826,47	1.311.826,47	1.125.709,21	1.125.709,21	0,37	14,03%	6.899.676,79
451-IMPRA-ESTRUTURA URBANA	90.310.729,00	91.077.074,93	15.420.189,35	15.420.189,35	719.136,77	719.136,77	0,24	0,79%	90.357.938,16
127-ORDENAMENTO TERRITORIAL	-	-	-	-	-	-	0,00	0,00%	-
541-PRESER. E CONSERV. AMBIENTAL	7.018.224,00	7.018.224,00	1.000.000,00	1.000.000,00	-	-	0,00	0,00%	7.018.224,00
543-RECUPERAÇÃO ÁREAS DEGRADADAS	-	-	-	-	-	-	0,00	0,00%	-
452-SERVIÇOS URBANOS	76.647.224,00	76.647.224,00	12.846.817,72	12.846.817,72	3.944.963,61	3.944.963,61	1,30	5,15%	72.702.260,39
453-TRANSPORTES COLETIVOS URBANOS	-	-	-	-	-	-	0,00	0,00%	-
695 - TURISMO	5.000,00	5.000,00	-	-	-	-	0,00	0,00%	5.000,00
CONSERVAÇÃO DE ENERGIA	54.992,00	54.992,00	-	-	-	-	0,00	0,00%	54.992,00
HABITAÇÃO	74.570.862,00	74.570.862,00	93.703,60	93.703,60	-	-	0,00	0,00%	74.570.862,00
482-HABITAÇÃO URBANA	60.299.734,00	60.299.734,00	63.534,08	63.534,08	-	-	0,00	0,00%	60.299.734,00

RRRO - ANEXO 2 (LRP, Art. 52, inciso II, alínea 'c')

R\$ 1,00

Função/Subfunção	Dotação Inicial	Dotação Atualizada (a)	Despesas Empenhadas		Despesas Liquidadas		%	%	Saldo a Liquidar (a-b)
			No Bimestre	Até o Bimestre	No Bimestre	Até o Bimestre (b)			
244-ASSISTÊNCIA COMUNITÁRIA	730.000,00	730.000,00	-	-	-	-	0,00	0,00%	730.000,00
451-IMPRA-ESTRUTURA URBANA	13.490.128,00	13.490.128,00	30.169,52	30.169,52	-	-	0,00	0,00%	13.490.128,00
122 - ADMINISTRAÇÃO GERAL	1.000,00	1.000,00	-	-	-	-	0,00	0,00%	1.000,00
123 - ADMINISTRAÇÃO FINANCEIRA	50.000,00	50.000,00	-	-	-	-	0,00	0,00%	50.000,00
SANEAMENTO	20.745.750,00	20.745.750,00	400.000,00	400.000,00	-	-	0,00	0,00%	20.745.750,00
512-SANEAMENTO BÁSICO URBANO	20.745.750,00	20.745.750,00	400.000,00	400.000,00	-	-	0,00	0,00%	20.745.750,00
244-ASSISTÊNCIA COMUNITÁRIA	-	-	-	-	-	-	0,00	0,00%	-
451-IMPRA-ESTRUTURA URBANA	-	-	-	-	-	-	0,00	0,00%	-
GRUPO AMBIENTAL	11.374.106,00	11.374.106,00	923.737,06	923.737,06	486.555,76	486.555,76	0,16	4,28%	10.887.550,24
122-ADMINISTRAÇÃO GERAL	4.680.664,00	4.680.664,00	610.455,26	610.455,26	486.555,76	486.555,76	0,16	10,40%	4.194.108,24
542-CONTROLE AMBIENTAL	2.941.692,00	2.941.692,00	166.656,80	166.656,80	-	-	0,00	0,00%	2.941.692,00
541-PRESER. E CONSERV. AMBIENTAL	1.443.000,00	1.443.000,00	100.000,00	100.000,00	-	-	0,00	0,00%	1.443.000,00
543-RECUPERAÇÃO ÁREAS DEGRADADAS	2.008.750,00	2.008.750,00	46.625,00	46.625,00	-	-	0,00	0,00%	2.008.750,00
451-IMPRA-ESTRUTURA URBANA	230.000,00	230.000,00	-	-	-	-	0,00	0,00%	230.000,00
544-RECURSOS HÍDRICOS	10.000,00	10.000,00	-	-	-	-	0,00	0,00%	10.000,00
TECNOLOGIA DA INFORMAÇÃO	60.000,00	60.000,00	-	-	-	-	0,00	0,00%	60.000,00
Ciência e Tecnologia	3.852.586,00	3.852.586,00	268.545,47	268.545,47	246.919,25	246.919,25	0,08	6,43%	3.605.666,75
571-DESENVOLVIMENTO CIENTÍFICO	-	-	-	-	-	-	0,00	0,00%	-
126-TECNOLOGIA DA INFORMAÇÃO	2.868.051,00	2.868.051,00	267.625,47	267.625,47	246.919,25	246.919,25	0,08	8,63%	2.621.131,75
363-ENSINO PROFISSIONAL	346.000,00	346.000,00	920,00	920,00	-	-	0,00	0,00%	346.000,00
541-PRESERVAÇÃO E CONSERVAÇÃO AMBIENTAL	28.000,00	28.000,00	-	-	-	-	0,00	0,00%	28.000,00
573-EXPANSÃO DO CONHECIMENTO CIENTÍFICO E TECNOLÓGICO	610.535,00	610.535,00	-	-	-	-	0,00	0,00%	610.535,00
691-PROMOÇÃO COMERCIAL	-	-	-	-	-	-	0,00	0,00%	-
AGRICULTURA	1.182.092,00	1.182.092,00	92.650,00	92.650,00	-	-	0,00	0,00%	1.182.092,00
601-PROMOÇÃO DA PRODUÇÃO VEGETAL	935.092,00	935.092,00	92.650,00	92.650,00	-	-	0,00	0,00%	935.092,00
304 - VIGILÂNCIA SANITÁRIA	20.000,00	20.000,00	-	-	-	-	0,00	0,00%	20.000,00
606 - EXTENSÃO RURAL	203.000,00	203.000,00	-	-	-	-	0,00	0,00%	203.000,00
691 - PROMOÇÃO COMERCIAL	24.000,00	24.000,00	-	-	-	-	0,00	0,00%	24.000,00
COMÉRCIO E SERVIÇOS	10.802.687,00	10.802.687,00	385.623,89	385.623,89	-	-	0,00	0,00%	10.802.687,00
122-ADMINISTRAÇÃO GERAL	-	-	-	-	-	-	0,00	0,00%	-
692-COMERCIALIZAÇÃO	4.077.006,00	4.077.006,00	360.287,53	360.287,53	-	-	0,00	0,00%	4.077.006,00
694-SERVIÇOS FINANCEIROS	100,00	100,00	-	-	-	-	0,00	0,00%	100,00
126-TECNOLOGIA DA INFORMAÇÃO	-	-	-	-	-	-	0,00	0,00%	-
695-TURISMO	6.724.381,00	6.724.381,00	25.336,36	25.336,36	-	-	0,00	0,00%	6.724.381,00
691-PROMOÇÃO COMERCIAL	1.200,00	1.200,00	-	-	-	-	0,00	0,00%	1.200,00
COMUNICAÇÕES	12.979.021,00	12.979.021,00	-	-	-	-	0,00	0,00%	12.979.021,00
122-ADMINISTRAÇÃO GERAL	-	-	-	-	-	-	0,00	0,00%	-
131-COMUNICAÇÃO SOCIAL	12.979.021,00	12.979.021,00	-	-	-	-	0,00	0,00%	12.979.021,00
ENERGIA	6.560.000,00	6.560.000,00	800.000,00	800.000,00	-	-	0,00	0,00%	6.560.000,00
751-CONSERVAÇÃO DE ENERGIA	2.400.000,00	2.400.000,00	-	-	-	-	0,00	0,00%	2.400.000,00
752-ENERGIA ELÉTRICA	4.160.000,00	4.160.000,00	800.000,00	800.000,00	-	-	0,00	0,00%	4.160.000,00
754-ALCOOL	-	-	-	-	-	-	0,00	0,00%	-
TRANSPORTES	65.075.150,00	65.075.150,00	7.575.066,41	7.575.066,41	526.877,79	526.877,79	0,17	4,54%	64.548.272,21
122-ADMINISTRAÇÃO GERAL	11.600.000,00	11.600.000,00	3.865.066,41	3.865.066,41	526.877,79	526.877,79	0,17	4,54%	11.073.122,21
782-TRANSPORTES COLETIVOS	53.475.150,00	53.475.150,00	3.710.000,00	3.710.000,00	-	-	0,00	0,00%	53.475.150,00
695 - TURISMO	-	-	-	-	-	-	0,00	0,00%	-
DESPORTO E LAZER	7.160.364,00	7.160.364,00	470.619,68	470.619,68	456.872,28	456.872,28	0,15	6,38%	6.703.491,72
812-DESPORTO COMUNITÁRIO	4.866.461,00	4.866.461,00	127.747,40	127.747,40	114.000,00	114.000,00	0,04	2,34%	4.752.461,00

RRRO - ANEXO 2 (LRP, Art. 52, inciso II, alínea 'c')

R\$ 1,00

Função/Subfunção	Dotação Inicial	Dotação Atualizada (a)	Despesas Empenhadas		Despesas Liquidadas		%	%	Saldo a Liquidar (a-b)
			No Bimestre	Até o Bimestre	No Bimestre	Até o Bimestre (b)			
811-DESPORTO DE RECREIO	105.000,00	105.000,00	-	-	-	-	0,00	0,00%	105.000,00
813-LAZER	-	-	-	-	-	-	0,00	0,00%	-
122-ADMINISTRAÇÃO GERAL	2.149.903,00	2.149.903,00	342.872,28	342.872,28	342.872,28	342.872,28	0,11	15,95%	1.807.030,72
241-ASSISTÊNCIA AO IDOSO	-	-	-	-	-	-	0,00	0,00%	-
244-ASSISTÊNCIA COMUNITÁRIA	39.000,00	39.000,00	-	-	-	-	0,00	0,00%	39.000,00
ENCARGOS ESPECIAIS	66.593.387,00	66.593.387,00	14.359.067,96	14.359.067,96	5.283.757,59	5.283.757,59	1,75	7,93%	61.309.629,41
302-ASS. HOSPITALAR E AMBULAT.	-	-	-	-	-	-	0,00	0,00%	-
301-ATENÇÃO BÁSICA	-	-	-	-	-	-	0,00	0,00%	-
846-OUTROS ENCARGOS ESPECIAIS	18.095.132,00	18.095.132,00	256.927,12	256.927,12	9.410,25	9.410,25	0,00	0,05%	18.085.721,75
271-PREVIDÊNCIA BÁSICA	14.483.076,00	14.483.076,00	10.416.039,84	10.416.039,84	1.588.246,34	1.588.246,34	0,53	10,97%	12.894.829,66
273-PREVIDÊNCIA COMPLEMENTAR	-	-	-	-	-	-	0,00	0,00%	-
274-PREVIDÊNCIA ESPECIAL	3.000.000,00	3.000.000,00	249.572,50	249.572,50	249.572,50	249.572,50	0,08	8,32%	2.750.427,50
272-PREVIDÊNCIA REGIME ESTATUTÁRIO	15.000.000,00	15.000.000,00	1.860.452,72	1.860.452,72	1.860.452,72	1.860.452,72	0,62	12,40%	13.139.547,28
843-SERVIÇOS DA DÍVIDA INTERNA	13.349.600,00	13.349.600,00	1.557.932,84	1.557.932,84	1.557.932,84	1.557.932,84	0,52	11,67%	11.791.667,16
122-ADMINISTRAÇÃO GERAL	18.308,00	18.308,00	-	-	-	-	0,00	0,00%	18.308,00
361-ENSINO FUNDAMENTAL	-	-	-	-	-	-	0,00	0,00%	-
TRANSFERÊNCIAS	2.647.271,00	2.647.271,00	18.142,94	18.142,94	18.142,94	18.142,94	0,01	0,69%	2.629.128,06
RESERVA DE CONTINGÊNCIA	100.000,00	100.000,00	-	-	-	-	0,00	0,00%	100.000,00
999-RESERVA DE CONTINGÊNCIA	100.000,00	100.000,00	-	-	-	-	0,00	0,00%	100.000,00
DIREITOS DA CIDADANIA	-	-	-	-	-	-	0,00	0,00%	-
DIREITOS INDIV., COLETIVOS E DIFUSOS	-	-	-	-	-	-	0,00	0,00%	-
DESPESAS (INTRA-ORÇAMENTÁRIAS) (II)	-	-	-	-	-	-	0,00	0,00%	-
TOTAL	1.886.032.161,00	1.888.798.035,71	376.446.569,33	376.446.569,33	151.217.732,95	151.217.732,95	100%	8,01%	1.737.580.302,76

Fonte: Balançotes mensais de Janeiro a Fevereiro / 2013

1 Representa uma dotação global sem destinação específica a determinado órgão, unidade orçamentária, programa ou categoria econômica, cujos recursos serão utilizados para a abertura de créditos adicionais, não sendo portanto uma função. É apresentada demonstrativo por constar no orçamento.


Luciano Carlos Pires da Sa
Prefeito Constitucional


Aldo Cavalcanti Prestes
Secretário de Finanças

MUNICÍPIO DE JOAO PESSOA - EXECUTIVO
RELATÓRIO RESUMIDO DA EXECUÇÃO ORÇAMENTÁRIA
DEMONSTRATIVO DA RECEITA CORRENTE LÍQUIDA
ORÇAMENTOS FISCAL E DA SEGURIDADE SOCIAL
Período de Referência: Mar/12 a Fev/13

R\$ 1,00

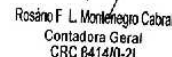
RRRO - ANEXO 3 (LRP, Art. 53, Inciso I)

ESPECIFICAÇÃO	EVOLUÇÃO DA RECEITA REALIZADA NOS ÚLTIMOS 12 MESES												TOTAL (ÚLTIMOS 12 MESES)	PREVISÃO ATUALIZADA 2013
	Mar/12	Abr/12	Mai/12	Jun/12	Jul/12	Ago/12	Set/12	Out/12	Nov/12	Dez/12	Jan/13	Fev/13		
RECEITAS CORRENTES (I)	117.116.091,97	114.549.741,09	125.581.814,03	112.025.597,69	114.077.090,34	114.398.973,19	106.556.490,86	118.118.620,58	125.412.670,84	155.356.411,31	124.136.404,78	147.260.710,30	1.474.590.606,99	1.741.736.218,71
RECEITAS TRIBUTÁRIAS	25.292.143,24	23.432.948,85	20.323.217,43	21.961.287,12	23.466.881,01	23.777.311,24	20.723.891,39	21.898.777,87	21.197.682,01	30.424.328,79	19.336.538,07	44.124.338,07	295.959.325,05	324.670.700,00
IPOT	3.196.342,69	1.290.608,99	1.247.606,50	1.130.942,63	1.105.477,64	1.049.111,53	1.473.742,16	872.648,71	664.009,20	4.156,71	517.690,64	20.286.572,84	32.838.910,24	39.000.000,00
ISS	10.842.617,73	12.660.429,64	10.528.965,71	12.671.747,27	11.310.716,77	12.035.516,24	11.359.769,68	12.120.784,34	11.832.303,63	13.992.338,82	11.163.404,00	10.550.813,40	141.059.397,23	150.000.000,00
ITBI	6.933.641,75	5.218.087,41	4.889.509,94	5.021.770,79	5.759.191,76	6.150.524,52	4.639.273,52	5.604.392,23	4.558.848,90	10.222.439,92	4.794.986,98	4.312.341,97	68.104.229,69	73.000.000,00
IRAP	1.841.677,27	1.749.347,58	2.161.387,54	1.879.345,82	2.981.090,82	2.588.214,40	2.445.348,59	2.186.323,43	2.800.855,22	4.522.927,84	1.646.333,55	2.137.727,03	28.940.609,09	25.000.000,00
OUTRAS RECEITAS TRIBUTÁRIAS	2.478.043,80	2.514.475,23	1.496.747,74	1.257.480,61	2.310.404,52	1.963.944,55	805.757,44	1.114.199,16	1.341.665,06	1.682.476,50	1.224.102,86	6.836.882,83	25.016.178,80	37.670.700,00
RECEITA DE CONTRIBUIÇÕES	5.637.956,96	4.802.229,67	4.995.356,64	5.189.703,95	4.889.874,11	4.964.663,96	4.963.381,10	4.852.674,18	4.414.485,17	6.824.445,82	4.793.391,19	4.631.699,44	60.937.812,19	56.070.000,00
RECEITA PATRIMONIAL	2.799.934,37	2.035.373,15	2.055.477,07	1.583.551,21	1.636.038,88	1.501.653,17	1.215.414,73	1.090.735,16	990.151,39	5.901.554,17	868.474,39	926.096,71	22.403.434,40	44.473.000,00
RECEITA DE SERVIÇOS	1.501.347,83	968.889,57	965.005,61	-	1.294.102,50	774.700,35	1.168.137,40	1.975.415,02	208.156,68	2.011.632,86	-	-	10.887.887,72	14.435.000,00
RECEITAS CORRENTES CORRENTES	78.773.282,93	79.990.565,31	93.105.874,32	81.088.613,94	79.874.702,00	79.613.531,79	67.894.092,17	85.322.910,01	94.113.088,73	104.163.203,15	97.098.733,85	96.103.363,94	1.037.165.969,16	1.220.143.938,71
PPM	19.611.775,26	24.717.269,22	27.644.516,71	23.590.418,74	17.616.536,07	19.439.477,84	17.009.257,63	18.056.094,70	24.405.777,93	39.674.434,40	25.776.499,58	34.525.649,24	292.067.707,32	330.000.000,00
LOM	18.865.313,83	15.835.164,39	24.573.716,21	19.973.920,50	22.040.872,34	19.952.656,88	15.842.749,00	25.319.587,70	23.787.168,22	19.877.842,06	29.154.871,52	19.073.813,14	254.297.693,81	280.000.000,00
PMDEB	8.276.970,96	9.923.304,66	11.709.389,76	8.792.913,40	8.410.952,52	8.425.144,83	7.344.114,57	9.089.012,48	10.207.910,27	10.842.825,53	11.646.438,05	14.909.501,64	119.175.555,70	118.500.000,00
ISS	27.176.359,99	24.309.243,69	22.989.898,25	23.926.385,02	24.609.298,08	25.913.944,63	23.620.978,18	26.049.544,67	28.920.082,89	26.485.081,48	26.736.420,37	23.976.620,37	304.713.845,49	355.961.000,00
COTA-PARTE IPTU	159,73	-	6,30	540,00	31,47	401,39	23.997,34	8.624,96	824,63	372,27	1.224,10	-	36.443,41	90.000,00
TRANSFERÊNCIAS LÍQ. CONSÓRCIOS 87/1196	35.760,47	35.760,47	35.760,47	35.760,47	35.760,47	35.760,47	-	71.520,94	35.760,47	35.760,47	-	-	357.604,70	550.000,00
TRANSFERÊNCIAS LÍQ. CONSÓRCIOS 87/1199	34.890,51	22.450,65	-	55.870,95	17.232,44	32.201,49	20.416,22	24.541,79	-	48.188,84	5.437,85	-	261.230,74	400.000,00
OUTRAS TRANSFERÊNCIAS CORRENTES	1.600.124,14	2.058.926,33	2.022.890,68	1.776.263,91	3.848.311,88	2.491.029,68	1.531.816,63	4.620.198,50	5.311.001,58	6.444.037,89	2.006.316,80	1.347.066,11	35.057.784,15	99.462.533,71
COTA-PARTE DO IPVA	3.172.960,93	3.089.395,90	4.130.695,95	2.976.544,95	3.299.646,73	3.342.914,58	2.500.769,60	2.083.784,55	1.444.562,75	734.660,21	1.751.725,58	2.670.381,71	31.198.983,44	35.000.000,00
OUTRAS RECEITAS CORRENTES	3.111.456,64	3.319.734,54	4.116.893,06	2.202.431,47	2.912.511,84	3.767.132,68	10.591.587,07	2.978.108,35	4.489.106,86	6.031.246,52	2.043.287,32	1.675.212,12	47.236.678,47	82.143.580,00
RECEITAS (II)	10.163.103,35	10.505.913,79	13.153.792,09	11.672.643,04	10.889.437,77	10.719.928,48	9.485.570,93	11.738.644,01	12.459.009,13	15.199.014,51	13.890.902,95	13.556.904,20	143.434.884,23	155.962.000,00
CONTRIB. PLANO BR. SOCIAL SERVIDOR	1.946.480,29	1.916.848,86	1.952.152,86	1.943.904,98	2.122.316,18	2.047.063,35	1.976.672,81	1.939.777,69	1.898.454,71	4.002.151,29	1.897.497,58	2.039.989,20	25.683.309,71	25.424.000,00
CONTRIB. 12 OBRIG. PESSOAS MILITARES	-	-	-	-	-	-	-	-	-	-	-	-	-	-
CONTRIB. FIANÇ. BENS MOBILIÁRIOS	514.027,63	471.426,16	750.839,35	1.008.610,17	828.481,57	787.205,86	933.697,36	1.107.720,85	914.648,23	1.696.857,34	1.006.886,39	796.956,24	10.817.357,15	8.400.000,00
UNIDADE DE RECEITA PARA FORMAÇÃO DO FUNDOS	7.702.595,43	8.117.638,77	10.450.799,88	8.720.127,89	7.938.640,52	7.885.659,27	6.576.200,74	8.691.165,54	9.645.906,19	9.500.005,88	10.986.518,98	10.719.958,76	106.934.217,37	122.138.000,00
CONTRIBUIÇÕES 12 OUTRAS	-	-	-	-	-	-	-	-	-	-	-	-	-	-
PIS	-	-	-	-	-	-	-	-	-	-	-	-	-	-
COFINS	-	-	-	-	-	-	-	-	-	-	-	-	-	-
RECEITA Corrente Líquida (I-II)	106.952.989,62	104.043.827,30	112.428.021,94	100.352.944,65	103.187.652,57	103.619.044,71	97.970.919,99	106.379.956,58	112.953.663,71	140.157.396,60	110.245.501,83	133.703.806,10	1.331.155.722,76	1.585.774.218,71

PONTR: Balançetes Mensais de Mar/12 a Fev/13


Luciano Cartaxo Pires de Sá
Prefeito Constitucional


Aldo Cavalcanti Prestes
Secretário de Finanças


Rosário F. L. Montenegro Cabral
Contadora Geral
CRC 6414/0-21

MUNICÍPIO DE JOAO PESSOA - EXECUTIVO
RELATÓRIO RESUMIDO DE EXECUÇÃO ORÇAMENTÁRIA
DEMONSTRATIVO DAS RECEITAS E DESPESAS PREVIDENCIÁRIAS DO REGIME PRÓPRIO DOS SERVIDORES PÚBLICOS
ORÇAMENTOS FISCAL E DA SEGURIDADE SOCIAL
Período de Referência: Janeiro a Fevereiro / 2013

R\$ 1,00

RRRO - ANEXO 4 (LRP, Art. 53, Inciso III)

RECEITAS PREVIDENCIÁRIAS	PREVISÃO INICIAL	PREVISÃO ATUALIZADA	RECEITAS REALIZADAS		
			No Bimestre	Jan a Fev/2013	Jan a Fev/2012
RECEITAS PREVIDENCIÁRIAS - RPPS (EXCETO INTRA-ORÇAMENTÁRIAS) (I)	35.060.000,00	35.060.000,00	5.799.392,26	5.799.392,26	4.405.530,91
RECEITAS CORRENTES	35.060.000,00	35.060.000,00	5.799.392,26	5.799.392,26	4.405.530,91
RECEITA DE CONTRIBUIÇÕES DOS SEGURADOS	33.970.000,00	33.970.000,00	5.761.802,92	5.761.802,92	4.378.560,41
PESSOAL CIVIL	25.424.000,00	25.424.000,00	3.937.486,78	3.937.486,78	3.569.461,81
ATIVO	23.784.000,00	23.784.000,00	3.646.289,31	3.646.289,31	3.391.703,90
INATIVO	975.000,00	975.000,00	191.635,27	191.635,27	78.431,26
PENSIONISTA	665.000,00	665.000,00	99.562,20	99.562,20	99.326,65
PESSOAL MILITAR	-	-	-	-	-
ATIVO	-	-	-	-	-
INATIVO	-	-	-	-	-
PENSIONISTA	-	-	-	-	-
OUTRAS CONTRIBUIÇÕES PREVIDENCIÁRIAS	8.546.000,00	8.546.000,00	1.824.316,14	1.824.316,14	809.098,60
RECEITA PATRIMONIAL	800.000,00	800.000,00	-	-	-
RECEITAS IMOBILIÁRIAS	-	-	-	-	-
RECEITAS DE VALORES MOBILIÁRIOS	-	-	-	-	-
OUTRAS RECEITAS PATRIMONIAIS	800.000,00	800.000,00	-	-	-
RECEITA DE SERVIÇOS	-	-	-	-	-
OUTRAS RECEITAS CORRENTES	290.000,00	290.000,00	37.589,34	37.589,34	26.970,50
COMPENSAÇÃO PREVIDENCIÁRIA DO RGPS PARA O RPPS	-	-	-	-	-
OUTRAS RECEITAS CORRENTES	290.000,00	290.000,00	37.589,34	37.589,34	26.970,50
RECEITAS DE CAPITAL	-	-	-	-	-
ALIENAÇÃO DE BENS	-	-	-	-	-
AMORTIZAÇÃO DE EMPRÉSTIMOS	-	-	-	-	-
OUTRAS RECEITAS DE CAPITAL	-	-	-	-	-
(-) DEDUÇÕES DA RECEITA	-	-	-	-	-
RECEITAS PREVIDENCIÁRIAS - RPPS (INTRA-ORÇAMENTÁRIAS) (II)	54.940.000,00	54.940.000,00	7.379.622,34	7.379.622,34	7.013.988,61
TOTAL DAS RECEITAS PREVIDENCIÁRIAS (III) = (I+II)	90.000.000,00	90.000.000,00	13.179.014,60	13.179.014,60	11.419.519,52

DESPESAS PREVIDENCIÁRIAS	DOTAÇÃO INICIAL	DOTAÇÃO ATUALIZADA	DESPESAS LIQUIDADAS		
			No Bimestre	Jan a Fev/2013	Jan a Fev/2012
DESPESAS PREVIDENCIÁRIAS - RPPS (EXCETO INTRA-ORÇAMENTÁRIAS) (IV)	107.403.124,00	107.403.124,00	17.881.296,59	17.881.296,59	15.445.868,26
ADMINISTRAÇÃO	6.151.508,00	6.151.508,00	971.378,47	971.378,47	986.255,31
DESPESAS CORRENTES	5.330.508,00	5.330.508,00	971.378,47	971.378,47	986.255,31
DESPESAS DE CAPITAL	821.000,00	821.000,00	-	-	-
PREVIDÊNCIA SOCIAL	101.251.616,00	101.251.616,00	16.909.918,12	16.909.918,12	14.459.612,95
PESSOAL CIVIL	101.251.616,00	101.251.616,00	16.909.918,12	16.909.918,12	14.459.612,95
APOSENTADORIAS	73.560.000,00	73.560.000,00	13.170.845,82	13.170.845,82	10.867.696,45
PENSÕES	27.670.616,00	27.670.616,00	3.732.046,58	3.732.046,58	3.591.916,50
OUTROS BENEFÍCIOS PREVIDENCIÁRIOS	21.000,00	21.000,00	7.025,72	7.025,72	-
OUTRAS DESPESAS PREVIDENCIÁRIAS	-	-	-	-	-
COMPENSAÇÃO PREVIDENCIÁRIA DE APOSENTADORIA ENTRE RPPS E O RGPS	-	-	-	-	-
COMPENSAÇÃO PREVIDENCIÁRIA DE PENSÕES ENTRE RPPS E O RGPS	-	-	-	-	-
DESPESAS PREVIDENCIÁRIAS - RPPS (INTRA-ORÇAMENTÁRIAS) (V)	-	-	-	-	-
TOTAL DAS DESPESAS PREVIDENCIÁRIAS (VI) = (IV+V)	107.403.124,00	107.403.124,00	17.881.296,59	17.881.296,59	15.445.868,26
RESULTADO PREVIDENCIÁRIO (VII) = (III-VI)	-17.403.124,00	-17.403.124,00	-4.702.281,99	-4.702.281,99	-4.026.348,74

APORTES DE RECURSOS PARA O REGIME PRÓPRIO DE PREVIDÊNCIA DO SERVIDOR	PREVISÃO INICIAL	PREVISÃO ATUALIZADA	RECEITAS REALIZADAS		
			No Bimestre	Período atual	Período anterior
TOTAL DOS APORTES PARA O RPPS	-	-	-	-	-
PLANO FINANCEIRO	-	-	-	-	-
RECURSOS PARA COBERTURA DE INSUFICIÊNCIAS FINANCEIRAS	-	-	-	-	-
RECURSOS PARA FORMAÇÃO DE RESERVAS	-	-	-	-	-
OUTROS APORTES PARA O RPPS	-	-	-	-	-
PLANO PREVIDENCIÁRIO	-	-	-	-	-
RECURSOS PARA COBERTURA DE DÉFICIT FINANCEIRO	-	-	-	-	-
RECURSOS PARA COBERTURA DE DÉFICIT ATUARIAL	-	-	-	-	-
OUTROS APORTES PARA O RPPS	-	-	-	-	-

RREO - ANEXO 4 (LRF, Art. 53, Inciso III)

R\$ 1,00

RESERVA ORÇAMENTÁRIA DO RPPS		PREVISÃO ORÇAMENTÁRIA	
VALOR		PERÍODO DE REFERÊNCIA	
BENS E DIREITOS DO RPPS	Janeiro	Jan a Fev/2013	Jan a Dez / 2012
		CAIXA	0,00
BANCOS CONTA MOVIMENTO	3.594.003,46	6.281.713,56	3.594.003,46
INVESTIMENTOS	34.717.613,60	34.591.805,33	34.717.613,60
OUTROS BENS E DIREITOS	-	-	-

RECEITAS INTRA-ORÇAMENTÁRIAS - RPPS	PREVISÃO INICIAL	PREVISÃO ATUALIZADA	RECEITAS REALIZADAS		
			No Bimestre	Jan a Fev/2013	Jan a Fev/2012
RECEITAS CORRENTES	54.940.000,00	54.940.000,00	7.379.622,34	7.379.622,34	7.013.988,61
RECEITA DE CONTRIBUIÇÕES	54.940.000,00	54.940.000,00	7.379.622,34	7.379.622,34	7.013.988,61
PESSOAL CIVIL	49.070.000,00	49.070.000,00	7.379.622,34	7.379.622,34	7.013.988,61
CONTRIBUIÇÃO PATRONAL DE SERVIDOR ATIVO CIVIL	48.600.000,00	48.600.000,00	7.301.893,98	7.301.893,98	6.943.115,77
CONTRIBUIÇÃO PATRONAL DE SERVIDOR INATIVO CIVIL	250.000,00	250.000,00	38.386,80	38.386,80	35.672,08
CONTRIBUIÇÃO PATRONAL DE PENSIONISTA CIVIL	220.000,00	220.000,00	39.341,56	39.341,56	35.200,76
PESSOAL MILITAR	-	-	-	-	-
CONTRIBUIÇÃO PATRONAL DE MILITAR ATIVO	-	-	-	-	-
CONTRIBUIÇÃO PATRONAL DE MILITAR INATIVO	-	-	-	-	-
CONTRIBUIÇÃO PATRONAL DE PENSIONISTA MILITAR	-	-	-	-	-
RECEITA PATRIMONIAL	-	-	-	-	-
OUTRAS RECEITAS CORRENTES	5.870.000,00	5.870.000,00	-	-	-
RECEITAS DE CAPITAL	-	-	-	-	-
ALIENAÇÃO DE BENS	-	-	-	-	-
AMORTIZAÇÃO DE EMPRÉSTIMOS	-	-	-	-	-
OUTRAS RECEITAS DE CAPITAL	-	-	-	-	-
(-) DEDUÇÕES DA RECEITA	-	-	-	-	-
TOTAL DAS RECEITAS PREVIDENCIÁRIAS INTRA-ORÇAMENTÁRIAS (XI) = (VIII+IX-X)	54.940.000,00	54.940.000,00	7.379.622,34	7.379.622,34	7.013.988,61

DESPESAS INTRA-ORÇAMENTÁRIAS - RPPS	DOTAÇÃO INICIAL	DOTAÇÃO ATUALIZADA	DESPESAS LIQUIDADAS		
			No Bimestre	Jan a Fev/2013	Jan a Fev/2012
ADMINISTRAÇÃO	-	-	-	-	-
DESPESAS CORRENTES	-	-	-	-	-
DESPESAS DE CAPITAL	-	-	-	-	-
TOTAL DAS DESPESAS PREVIDENCIÁRIAS INTRA-ORÇAMENTÁRIAS (XIII) = (XII)	-	-	-	-	-

Fonte: Balançetes mensais de Jan a Fev/2012 e de Jan a Fev/2013


Luciano Carlos Pires de Sá
Prefeito Constitucional


Aldo Cavalcanti Prestes
Secretário de Finanças


Rosário F. L. Montenegro Cabral
Contadora Geral
CRC 0414/0-21

MUNICÍPIO DE JOAO PESSOA - EXECUTIVO
 RELATÓRIO RESUMIDO DE EXECUÇÃO ORÇAMENTÁRIA
DEMONSTRATIVO DO RESULTADO NOMINAL
 ORÇAMENTOS FISCAL E DA SEGURIDADE SOCIAL
 Período de Referência: Janeiro a Fevereiro / 2013

RREO - ANEXO 5 (LRF, Art. 53, Inciso III)

R\$ 1,00

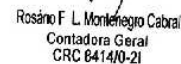
DÍVIDA FISCAL LÍQUIDA	SALDO		
	31/Dez/2012 (a)	28/Fev/2013 (b)	28/Fev/2013 (c)
DÍVIDA CONSOLIDADA (I)	232.934.453,33	228.740.298,57	228.740.298,57
DEDUÇÕES (II)	151.629.435,11	302.954.035,71	302.954.035,71
ATIVO DISPONÍVEL	130.699.639,34	219.276.652,11	219.276.652,11
HAVERES FINANCEIROS	51.047.503,59	101.856.867,38	101.856.867,38
(-) RESTOS A PAGAR PROCESSADOS (EXCETO PRECATÓRIOS)	30.117.707,82	18.179.483,78	18.179.483,78
DÍVIDA CONSOLIDADA LÍQUIDA (III) = (I - II)	81.305.018,22	-74.213.737,14	-74.213.737,14
RECEITA DE PRIVATIZAÇÕES (IV)	-	-	-
PASSIVOS RECONHECIDOS (V)	115.458.238,83	127.881.396,00	127.881.396,00
DÍVIDA FISCAL LÍQUIDA (VI) = (III+IV-V)	-34.153.220,61	-202.095.133,14	-202.095.133,14
PERÍODO DE REFERÊNCIA			
RESULTADO NOMINAL	No Bimestre (c-b)	Até o Bimestre (c-a)	
VALOR	-	-167.941.912,53	
DISCRIMINAÇÃO DA META FISCAL			VALOR CORRENTE
META DE RESULTADO NOMINAL FIXADA NO ANEXO DE METAS FISCAIS DA LDO P/ O EXERCÍCIO DE REFERÊNCIA			-

REGIME PREVIDENCIÁRIO			
ESPECIFICAÇÃO	SALDO		
	31/Dez/2012 (a)	28/Fev/2013 (b)	28/Fev/2013 (c)
DÍVIDA CONSOLIDADA PREVIDENCIÁRIA (VII)	-	-	-
PASSIVO ATUARIAL	-	-	-
DEMAIS DÍVIDAS	-	-	-
DEDUÇÕES (VIII)	38.313.674,91	41.184.261,01	41.184.261,01
ATIVO DISPONÍVEL	38.311.617,06	40.873.518,89	40.873.518,89
INVESTIMENTOS	-	-	-
HAVERES FINANCEIROS	2.057,85	310.742,12	310.742,12
(-) RESTOS A PAGAR PROCESSADOS	-	-	-
DÍVIDA CONSOLIDADA LÍQUIDA PREVIDENCIÁRIA (IX) = (VII-VIII)	-38.313.674,91	-41.184.261,01	-41.184.261,01
PASSIVOS RECONHECIDOS (X)	-36.312.046,75	-31.313.026,46	-31.313.026,46
DÍVIDA FISCAL LÍQUIDA PREVIDENCIÁRIA (XI) = (IX-X)	-2.001.628,16	-9.871.234,55	-9.871.234,55

Fonte: Balancetes mensais de Jan/Dez 2012 e de Jan/Fev 2013


 Luciano Cartaxo Pires de Sa
 Prefeito Constitucional


 Aldo Cavalcanti Prestes
 Secretário de Finanças


 Rosário F. L. Montenegro Cabral
 Contadora Geral
 CRC 6414/0-21

MUNICÍPIO DE JOAO PESSOA - EXECUTIVO
RELATORIO RESUMIDO DE EXECUÇÃO ORÇAMENTARIA
DEMONSTRATIVO DO RESULTADO PRIMÁRIO
ORÇAMENTOS FISCAL E DA SEGURIDADE SOCIAL

Período de Referência: Janeiro a Fevereiro / 2013

RREO - ANEXO 6 (LRF, Art. 53, Inciso V)

R\$ 1,00

RECEITAS PRIMÁRIAS	PREVISÃO ATUALIZADA	RECEITAS REALIZADAS		
		No Bimestre	Jan a Fev/2013	Jan a Fev/2012
RECEITAS PRIMÁRIAS CORRENTES (I)	1.575.685.218,71	248.217.389,01	248.217.389,01	242.710.728,11
RECEITA TRIBUTÁRIA	324.670.700,00	63.460.856,10	63.460.856,10	63.137.271,12
IPTU	39.000.000,00	20.804.263,48	20.804.263,48	23.668.032,28
IRRF	25.000.000,00	3.784.060,58	3.784.060,58	3.200.796,79
ITBI	73.000.000,00	9.107.328,95	9.107.328,95	7.384.166,21
ISS	150.000.000,00	21.704.217,40	21.704.217,40	19.148.128,25
OUTRAS RECEITAS TRIBUTÁRIAS	37.670.700,00	8.060.985,69	8.060.985,69	9.736.147,59
RECEITA DE CONTRIBUIÇÃO	56.070.000,00	9.423.090,63	9.423.090,63	8.025.841,90
RECEITA PREVIDENCIÁRIA	33.970.000,00	5.761.802,92	5.761.802,92	4.378.560,41
OUTRAS CONTRIBUIÇÕES	22.100.000,00	3.661.287,71	3.661.287,71	3.647.281,49
RECEITA PATRIMONIAL LÍQUIDA	760.000,00	121.322,77	121.322,77	110.898,24
RECEITA PATRIMONIAL	44.673.000,00	1.594.571,10	1.594.571,10	4.459.620,67
(-) APLICAÇÕES FINANCEIRAS	43.913.000,00	1.473.248,33	1.473.248,33	4.348.722,43
TRANSFERÊNCIAS CORRENTES	1.098.005.938,71	171.495.620,07	171.495.620,07	164.631.962,69
FPM	264.000.000,00	48.241.719,10	48.241.719,10	42.198.638,29
ICMS	224.000.000,00	38.582.947,79	38.582.947,79	32.834.477,76
CONVÊNIOS	80.509.533,71	2.232.064,26	2.232.064,26	10.837.713,13
OUTRAS TRANSF. CORRENTES	529.496.405,00	82.438.888,92	82.438.888,92	78.761.133,51
DEMAIS RECEITAS CORRENTES	96.178.580,00	3.716.499,44	3.716.499,44	6.804.754,16
DÍVIDA ATIVA	16.900.000,00	1.763.773,62	1.763.773,62	3.010.694,73
DIVERSAS RECEITAS CORRENTES	79.278.580,00	1.952.725,82	1.952.725,82	3.794.059,43
RECEITAS DE CAPITAL (II)	214.009.817,00	4.287.664,13	4.287.664,13	3.701.122,46
OPERAÇÕES DE CRÉDITO (III)	40.031.494,00	318.185,02	318.185,02	1.800.000,00
AMORTIZAÇÃO DE EMPRÉSTIMOS (IV)	0,00	-	-	-
ALIENAÇÃO DE BENS (V)	229.000,00	116,11	116,11	-
TRANSFERÊNCIAS DE CAPITAL	173.749.323,00	3.969.363,00	3.969.363,00	1.901.122,46
CONVÊNIOS	132.355.760,00	2.480.973,18	2.480.973,18	1.901.122,46
OUTRAS TRANSFERÊNCIAS DE CAPITAL	41.393.563,00	1.488.389,82	1.488.389,82	-
OUTRAS RECEITAS DE CAPITAL	0,00	-	-	-
RECEITAS FISCAIS DE CAPITAL (VI) = (II-III-IV-V)	173.749.323,00	3.969.363,00	3.969.363,00	1.901.122,46
RECEITA PRIMÁRIA TOTAL (VII)=(I+VI)	1.749.434.541,71	252.186.752,01	252.186.752,01	244.611.850,57
DESPESAS PRIMÁRIAS	DOTAÇÃO ATUALIZADA	DESPESAS LIQUIDADAS		
		No Bimestre	Jan a Fev/2013	Jan a Fev/2012
DESPESAS CORRENTES (VIII)	1.476.428.045,93	146.302.811,42	146.302.811,42	132.066.935,54
PESSOAL E ENCARGOS SOCIAIS	732.975.377,00	126.001.108,32	126.001.108,32	100.122.264,15
JUROS E ENCARGOS DA DÍVIDA (IX)	7.695.450,00	722.282,10	722.282,10	731.233,85
OUTRAS DESPESAS CORRENTES	735.757.218,93	19.579.421,00	19.579.421,00	31.213.437,54
DESPESAS FISCAIS CORRENTES (X) = (VIII-IX)	1.468.732.595,93	145.580.529,32	145.580.529,32	131.335.701,69
DESPESAS DE CAPITAL (XI)	412.269.989,78	4.914.921,53	4.914.921,53	8.513.084,89
INVESTIMENTOS	378.250.839,78	720.766,77	720.766,77	4.291.214,64
INVERSÕES FINANCEIRAS	-	-	-	-
CONCESSÃO DE EMPRÉSTIMOS (XII)	-	-	-	-
AQUISIÇÃO DE TÍTULO DE CAPITAL JÁ INTEGRALIZADO (XIII)	-	-	-	-
DEMAIS INVERSÕES FINANCEIRAS	3.714.000,00	-	-	-
AMORTIZAÇÃO DA DÍVIDA (XIV)	30.305.150,00	4.194.154,76	4.194.154,76	4.221.870,25
DESPESAS PRIMÁRIAS DE CAPITAL (XV) = (XI-XII-XIII-XIV)	381.964.839,78	720.766,77	720.766,77	4.291.214,64
RESERVA DE CONTIGÊNCIA (XVI)	100.000,00	-	-	-
RESERVA DO RPPS (XVII)	-	-	-	-

RREO - ANEXO 6 (LRF, Art. 53, Inciso V)

R\$ 1,00

DESPESA PRIMÁRIA TOTAL (XVIII) = (X+XV+XVI+XVII)	1.850.797.435,71	146.301.296,09	146.301.296,09	135.626.916,33
RESULTADO PRIMÁRIO (XIX) = (VII-XVIII)	-101.362.894,00	105.885.455,92	105.885.455,92	108.984.934,24
SALDOS DOS EXERCÍCIOS ANTERIORES				
DISCRIMINAÇÃO DA META FISCAL			VALOR CORRENTE	
META DE RESULTADO PRIMÁRIO FIXADA NO ANEXO DE METAS FISCAIS DA LDO P/ O EXERCÍCIO DE REFERÊNCIA			0,00	

Fonte: Balancetes mensais de Jan a Fev/2012 e de Jan a Fev/2013


Luciano Carlos Pires de Sá
Prefeito Constitucional


Aldo Cavalcanti Prestes
Secretário de Finanças


Rosário F. L. Montenegro Cabral
Contadora Geral
CRC 6414/0-21

MUNICÍPIO DE JOAO PESSOA - EXECUTIVO
RELATÓRIO RESUMIDO DE EXECUÇÃO ORÇAMENTÁRIA
DEMONSTRATIVO DOS RESTOS A PAGAR POR PODER E ÓRGÃO
ORÇAMENTOS FISCAL E DA SEGURIDADE SOCIAL
Período de Referência: Janeiro a Fevereiro / 2013

RREO - ANEXO 7 (LRF, Art. 53, Inciso V)

R\$ 1,00

Poder/Órgão	RESTOS A PAGAR PROCESSADOS					RESTOS A PAGAR NÃO PROCESSADOS				
	Inscritos		Cancelados	Pagos	A Pagar	Inscritos		Cancelados	Pagos	A Pagar
	Em Exercícios Anteriores	Em 31 de Dezembro de 2012				Em Exercícios Anteriores	em 31 de Dezembro de 2012			
RESTOS A PAGAR (EXCETO INTRA-ORÇAMENTÁRIOS) (I)	987.835,04	29.144.354,09	0,00	11.952.971,37	18.179.217,76	1.544.673,56	58.192.640,64	19.218,30	14.396.204,88	45.321.891,02
EXECUTIVO	978.188,80	15.082.036,04	0,00	2.960.888,99	13.099.335,85	362.965,68	17.903.274,25	19.218,30	3.273.998,18	14.973.023,45
ENC. GERAIS DO MUNICÍPIO	470.267,40	6.780.823,04	0,00	1.191.258,86	6.059.831,58	650,28	5.738.536,17	19.217,80	2.646.377,69	3.073.590,96
SECRETARIA DE DESENVOLVIMENTO SOCIAL	80.864,74	289.468,86	0,00	400,00	369.933,60	185.681,84	308.672,08	0,00	67.695,53	426.658,39
GABINETE DO PREFEITO	0,00	2.400,00	0,00	2.400,00	0,00	0,00	215.538,73	0,00	9.759,53	205.779,20
GABINETE DO VICE - PREFEITO	0,00	0,00	0,00	0,00	0,00	0,00	0,00	0,00	0,00	0,00
PROC. GERAL DO MUNICÍPIO	936,46	10.766,91	0,00	260,43	11.442,94	0,00	9.590,57	0,00	1.936,57	7.654,00
SEC. DA ADMINISTRAÇÃO	1.437,20	176.771,51	0,00	167.928,60	10.280,11	719,04	202.016,07	0,00	91.907,18	110.827,93
SEC. DAS FINANÇAS	204.004,53	625.390,92	0,00	0,00	829.395,45	0,00	161.958,47	0,00	2.712,00	159.246,47
SEC. EDUCAÇÃO	169.551,60	3.129.216,73	0,00	1.077.717,91	2.221.050,42	0,20	4.983.647,10	0,50	198.956,20	4.784.690,60
SEC. DE INFRA - ESTRUTURA	11.440,51	217.019,56	0,00	68.468,20	159.991,87	630,00	1.376.580,35	0,00	5.273,08	1.371.937,27
SEC. DO MEIO AMBIENTE	52,44	867,00	0,00	0,00	919,44	0,00	128.437,42	0,00	11.602,00	116.835,42
SEC. DE PLANEJAMENTO	2.025,28	3.157.531,02	0,00	137.712,00	3.021.844,30	0,00	568.000,84	0,00	0,00	568.000,84
SEC. DE SAÚDE	1.073,66	414.204,32	0,00	217.200,00	198.077,98	23.630,58	1.821.150,58	0,00	69.706,02	1.775.075,14
SEC. DESENV. E CONT. URBANO	0,00	12.204,00	0,00	0,00	12.204,00	0,00	2.029.238,24	0,00	7.095,50	2.022.142,74
SEC. DE TRAB. PROM. SOCIAL	0,00	0,00	0,00	0,00	0,00	0,00	0,00	0,00	0,00	0,00
SECRETARIA MUNICIPAL DE HABITAÇÃO SOCIAL	390,00	41.420,99	0,00	25.191,99	16.619,00	142.886,36	30.828,66	0,00	143.054,66	30.660,36
SUP. DA GUARDA MUNICIPAL	0,00	0,00	0,00	0,00	0,00	0,00	2.600,00	0,00	0,00	2.600,00
SECRETARIA DE GOVERNO E ARTICULAÇÃO POLÍTICA	0,00	0,00	0,00	0,00	0,00	0,00	17.770,09	0,00	2.366,00	15.404,09
SECRETARIA DE TRANSPARÊNCIA PÚBLICA	0,00	0,00	0,00	0,00	0,00	6.320,00	25.681,36	0,00	0,00	32.001,36
SECRETARIA DE DESENVOLVIMENTO SUSTENTÁVEL	0,00	131.525,00	0,00	0,00	131.525,00	0,00	66.762,83	0,00	0,00	66.762,83
SECRETARIA DE COMUNICAÇÃO SOCIAL	15.093,89	72.351,00	0,00	72.351,00	15.093,89	0,00	4.830,00	0,00	0,00	4.830,00

RREO - ANEXO 7 (LRF, Art. 53, Inciso V)

R\$ 1,00

Poder/Órgão	RESTOS A PAGAR PROCESSADOS					RESTOS A PAGAR NÃO PROCESSADOS				
	Inscritos		Cancelados	Pagos	A Pagar	Inscritos		Cancelados	Pagos	A Pagar
	Em Exercícios Anteriores	Em 31 de Dezembro de 2012				Em Exercícios Anteriores	em 31 de Dezembro de 2012			
SECRETARIA DE TURISMO	0,00	3.140,00	0,00	0,00	3.140,00	0,00	6.791,83	0,00	270,00	6.521,83
RESERVA DE CONTIGÊNCIA	0,00	0,00	0,00	0,00	0,00	0,00	0,00	0,00	0,00	0,00
SEC. MUN. DA JUVENTUDE, ESPORTE E RECREAÇÃO	18.046,04	13.725,00	0,00	0,00	31.771,04	2.259,00	123.539,32	0,00	8.351,42	117.446,90
SECRETARIA MUNICIPAL DA RECEITA	3.005,05	2.250,18	0,00	0,00	5.255,23	188,38	15.330,37	0,00	431,80	15.086,95
SEC. MUN. DE CIÊNCIA E TECNOLOGIA	0,00	0,00	0,00	0,00	0,00	0,00	22.284,27	0,00	4.731,00	17.553,27
SEC. EXT. DE POL. P/ MULHERES	0,00	960,00	0,00	0,00	960,00	0,00	43.488,90	0,00	1.772,00	41.716,90
INDIRETAS	9.646,24	14.062.318,05	0,00	8.992.082,38	5.079.881,91	1.181.707,88	40.289.366,39	0,00	11.122.206,70	30.348.867,57

FMAS	0,00	151.770,16	0,00	0,00	151.770,16	70.105,33	134.199,58	0,00	0,00	204.304,91
FMS	0,00	9.387.355,80	0,00	6.871.236,04	2.516.119,76	851.989,87	36.720.882,90	0,00	9.422.588,46	28.150.284,31
ICV	0,00	58.447,87	0,00	58.447,87	0,00	70.334,14	617.635,67	0,00	270.292,33	417.677,48
IPM	0,00	8.016,28	0,00	7.277,80	738,48	39.904,04	65.961,14	0,00	10.103,68	95.761,50
PROCON	0,00	0,00	0,00	0,00	0,00	0,00	0,00	0,00	0,00	0,00
STRANS	0,00	48.044,98	0,00	48.044,98	0,00	28.533,00	469.437,04	0,00	394.123,88	103.846,16
FMAPN	20,00	500,00	0,00	0,00	520,00	63.137,80	365.997,99	0,00	7.465,19	421.670,60
FUNJOPE	9.626,24	278.189,65	0,00	269.859,25	17.956,64	9.750,50	1.287.451,34	0,00	840.862,34	456.339,50
EMLUR	0,00	1.723.799,38	0,00	1.722.277,38	1.522,00	0,00	22.755,41	0,00	22.737,30	18,11
FDA	0,00	13.401,03	0,00	7.469,53	5.931,50	0,00	143.695,96	0,00	77.016,76	66.679,20
FMC	0,00	2.379.391,87	0,00	0,00	2.379.391,87	47.953,20	0,00	0,00	0,00	47.953,20
FUNDURB	0,00	0,00	0,00	0,00	0,00	0,00	317.653,40	0,00	0,00	317.653,40
FMMA	0,00	13.401,03	0,00	7.469,53	5.931,50	0,00	143.695,96	0,00	77.016,76	66.679,20
LEGISLATIVO	0,00	0,00	0,00	0,00	0,00	0,00	0,00	0,00	0,00	0,00
CÂMARA MUNICIPAL	0,00	0,00	0,00	0,00	0,00	0,00	0,00	0,00	0,00	0,00
JUDICIÁRIO	0,00	0,00	0,00	0,00	0,00	0,00	0,00	0,00	0,00	0,00

RRRO - ANEXO 7 (LRF, Art. 53, Inciso V)

R\$ 1,00

Poder/Órgão	RESTOS A PAGAR PROCESSADOS					RESTOS A PAGAR NÃO PROCESSADOS				
	Inscritos		Cancelados	Pagos	A Pagar	Inscritos		Cancelados	Pagos	A Pagar
	Em Exercícios Anteriores	Em 31 de Dezembro de 2012				Em Exercícios Anteriores	em 31 de Dezembro de 2012			
MINISTÉRIO PÚBLICO	0,00	0,00	0,00	0,00	0,00	0,00	0,00	0,00	0,00	0,00
RESTOS A PAGAR (INTRA-ORÇAMENTÁRIOS) (II)	0,00	0,00	0,00	0,00	0,00	0,00	0,00	0,00	0,00	0,00
TOTAL (III) = (I + II)	987.835,04	29.144.354,09	0,00	11.952.971,37	18.179.217,76	1.544.673,56	58.192.640,64	19.218,30	14.396.204,88	45.321.891,02

Fonte: Balançotes mensais de Janeiro a Fevereiro / 2013


Luciano Carlos Pires de Sá
Prefeito Constitucional


Aldo Cavalcanti Prestes
Secretário de Finanças


Rosário F. L. Montenegro Cabral
Contadora Geral
CRC 6414/0-21

MUNICÍPIO DE JOAO PESSOA - EXECUTIVO
RELATÓRIO RESUMIDO DA EXECUÇÃO ORÇAMENTÁRIA
DEMONSTRATIVO DAS RECEITAS E DESPESAS COM MANUTENÇÃO E DESENVOLVIMENTO DO ENSINO
ORÇAMENTOS FISCAL E DA SEGURIDADE SOCIAL
Período de Referência: Janeiro a Fevereiro / 2013

RRRO - ANEXO 8 (LDB, art. 72)

R\$ 1,00

RECEITAS DO ENSINO

RECEITA BRUTA DE IMPOSTOS	PREVISÃO INICIAL	PREVISÃO ATUALIZADA (a)	RECEITAS REALIZADAS		
			No Bimestre	Jan a Fev/2013 (b)	c= (b/a) * 100%
RECEITA DE IMPOSTOS (I)	303.200.000,00	303.200.000,00	57.020.743,01	57.020.743,01	18,81%
RECEITA RESULTANTE DO IMPOSTO SOBRE A PROPRIEDADE PREDIAL E TERRITORIAL URBANA - IPTU	52.500.000,00	52.500.000,00	22.062.571,14	22.062.571,14	42,02%
IMPOSTO SOBRE A PROPRIEDADE PREDIAL E TERRITORIAL URBANA - IPTU	39.000.000,00	39.000.000,00	20.804.263,48	20.804.263,48	53,34%
MULTAS, JUROS DE MORA E OUTROS ENCARGOS DO IPTU	3.500.000,00	3.500.000,00	287.540,96	287.540,96	8,22%
DÍVIDA ATIVA DO IPTU	10.000.000,00	10.000.000,00	970.766,70	970.766,70	9,71%
MULTAS, JUROS DE MORA, ATUALIZAÇÃO MONETÁRIA E OUTROS ENCARGOS DA DÍVIDA ATIVA DO IPTU	-	-	-	-	0,00%
(-) DEDUÇÕES DA RECEITA DO IPTU	-	-	-	-	0,00%
RECEITA RESULTANTE DO IMPOSTO SOBRE TRANSMISSÃO INTER VIVOS - ITBI	73.000.000,00	73.000.000,00	9.107.328,95	9.107.328,95	12,48%
IMPOSTO SOBRE TRANSMISSÃO INTER VIVOS - ITBI	73.000.000,00	73.000.000,00	9.107.328,95	9.107.328,95	12,48%
MULTAS, JUROS DE MORA E OUTROS ENCARGOS DO ITBI	-	-	-	-	0,00%
DÍVIDA ATIVA DO ITBI	-	-	-	-	0,00%
MULTAS, JUROS DE MORA, ATUALIZAÇÃO MONETÁRIA E OUTROS ENCARGOS DA DÍVIDA ATIVA DO ITBI	-	-	-	-	0,00%
(-) DEDUÇÕES DA RECEITA DO ITBI	-	-	-	-	0,00%
RECEITA RESULTANTE DO IMPOSTO SOBRE SERVIÇOS DE QUALQUER NATUREZA - ISS	152.700.000,00	152.700.000,00	22.066.782,34	22.066.782,34	14,45%
IMPOSTO SOBRE SERVIÇOS DE QUALQUER NATUREZA - ISS	150.000.000,00	150.000.000,00	21.704.217,40	21.704.217,40	14,47%
MULTAS, JUROS DE MORA E OUTROS ENCARGOS DO ISS	700.000,00	700.000,00	69.709,20	69.709,20	9,96%
DÍVIDA ATIVA DO ISS	2.000.000,00	2.000.000,00	292.855,74	292.855,74	14,64%
MULTAS, JUROS DE MORA, ATUALIZAÇÃO MONETÁRIA E OUTROS ENCARGOS DA DÍVIDA ATIVA DO ISS	-	-	-	-	0,00%

(-) DEDUÇÕES DA RECEITA DO ISS	-	-	-	-	0,00%
RECEITA RESULTANTE DO IMPOSTO DE RENDA RETIDO NA FONTE - IRRF	25.000.000,00	25.000.000,00	3.784.060,58	3.784.060,58	15,14%
IMPOSTO DE RENDA RETIDO NA FONTE - IRRF	25.000.000,00	25.000.000,00	3.784.060,58	3.784.060,58	15,14%
MULTAS, JUROS DE MORA E OUTROS ENCARGOS DO IRRF	-	-	-	-	0,00%
DÍVIDA ATIVA DO IRRF	-	-	-	-	0,00%
MULTAS, JUROS DE MORA, ATUALIZAÇÃO MONETÁRIA E OUTROS ENCARGOS DA DÍVIDA ATIVA DO IRRF	-	-	-	-	0,00%
(-) DEDUÇÕES DA RECEITA DO IRRF	-	-	-	-	0,00%
RECEITA RESULTANTE DO IMPOSTO TERRITORIAL RURAL - ITR	-	-	-	-	0,00%
ITR	-	-	-	-	0,00%
MULTAS, JUROS DE MORA E OUTROS ENCARGOS DO ITR	-	-	-	-	0,00%
DÍVIDA ATIVA DO ITR	-	-	-	-	0,00%
MULTAS, JUROS DE MORA, ATUALIZAÇÃO MONETÁRIA E OUTROS ENCARGOS DA DÍVIDA ATIVA DO ITR	-	-	-	-	0,00%
(-) DEDUÇÕES DA RECEITA DO ITR	-	-	-	-	0,00%
RECEITAS DE TRANSFERÊNCIAS CONSTITUCIONAIS E LEGAIS (II)	646.040.000,00	646.040.000,00	112.959.934,36	112.959.934,36	17,48%
COTA-PARTE FPM	330.000.000,00	330.000.000,00	60.302.148,82	60.302.148,82	18,27%
COTA-PARTE ICMS	280.000.000,00	280.000.000,00	48.228.684,68	48.228.684,68	17,22%
ICMS-DESONERAÇÃO - L.C. Nº 87/1996	550.000,00	550.000,00	-	-	0,00%
COTA-PARTE IPI-EXPORTAÇÃO	400.000,00	400.000,00	5.437,85	5.437,85	1,36%
COTA-PARTE ITR	90.000,00	90.000,00	1.555,72	1.555,72	1,73%
COTA-PARTE IPVA	35.000.000,00	35.000.000,00	4.422.107,29	4.422.107,29	12,63%
COTA-PARTE IOF-OURO	-	-	-	-	0,00%
3 - TOTAL DA RECEITA BRUTA DE IMPOSTOS (1+2)	949.240.000,00	949.240.000,00	169.980.677,37	169.980.677,37	17,91%
OUTRAS RECEITAS DESTINADAS AO ENSINO	PREVISÃO INICIAL	PREVISÃO ATUALIZADA (a)	RECEITAS REALIZADAS		c=(b/a) * 100%
			No Bimestre	<Até o Bim.> (b)	
TRANSFERÊNCIAS DO FNDE	9.500.000,00	11.499.528,78	784.351,92	784.351,92	6,82%
TRANSFERÊNCIAS DO SALÁRIO-EDUCAÇÃO	-	-	-	-	0,00%
OUTRAS TRANSFERÊNCIAS DO FNDE	9.500.000,00	11.499.528,78	784.351,92	784.351,92	6,82%
TRANSFERÊNCIAS DE CONVÊNIOS DESTINADAS A PROGRAMAS DE EDUCAÇÃO	-	-	-	-	0,00%
RECEITA DE OPERAÇÕES DE CRÉDITO DESTINADA À EDUCAÇÃO	-	-	-	-	0,00%
OUTRAS RECEITAS DESTINADAS À EDUCAÇÃO	-	-	-	-	0,00%
8-TOTAL DAS OUTRAS RECEITAS DESTINADAS AO ENSINO(4+5+6+7)	9.500.000,00	11.499.528,78	784.351,92	784.351,92	6,82%

FUNDEB

RECEITAS DO FUNDEB	PREVISÃO INICIAL	PREVISÃO ATUALIZADA (a)	RECEITAS REALIZADAS		
			No Bimestre	<Até o Bim.> (b)	c=(b/a) * 100%
RECEITAS DESTINADAS AO FUNDEB	122.138.000,00	122.138.000,00	21.706.477,74	21.706.477,74	17,77%
COTA-PARTE FPM DESTINADA AO FUNDEB	66.000.000,00	66.000.000,00	12.060.429,72	12.060.429,72	18,27%
COTA-PARTE ICMS DESTINADA AO FUNDEB	56.000.000,00	56.000.000,00	9.645.736,89	9.645.736,89	17,22%
ICMS-DESONERAÇÃO DESTINADA AO FUNDEB	120.000,00	120.000,00	-	0,00	0,00%
COTA-PARTE IPI-EXPORTAÇÃO DESTINADA AO FUNDEB	-	-	-	0,00	0,00%
COTA-PARTE ITR DESTINADA AO FUNDEB	18.000,00	18.000,00	311,13	311,13	1,73%
COTA-PARTE IPVA DESTINADA AO FUNDEB	-	-	-	0,00	0,00%
RECEITAS RECEBIDAS DO FUNDEB	120.000.000,00	120.000.000,00	26.269.919,37	26.269.919,37	21,89%
TRANSFERÊNCIAS DE RECURSOS DO FUNDEB	112.500.000,00	112.500.000,00	23.841.254,18	23.841.254,18	21,19%
COMPLEMENTAÇÃO DA UNIÃO AO FUNDEB	6.000.000,00	6.000.000,00	2.334.685,53	2.334.685,53	38,91%
RECEITA DE APLICAÇÃO FINANCEIRA DOS RECURSOS DO FUNDEB	1.500.000,00	1.500.000,00	93.979,66	93.979,66	6,27%
11-RESULTADO LÍQUIDO DAS TRANSFERÊNCIAS DO FUNDEB(10.1-9)	-9.638.000,00	-9.638.000,00	2.134.776,44	2.134.776,44	-22,15%
ACRÉSCIMO RESULTANTE DAS TRANSFERÊNCIAS DO FUNDEB					


Luciano Carlos Pires de Sa
Prefeito Constitucional


Aldo Cavalcanti Prestes
Secretário de Finanças


Rosário F. L. Montenegro Cabral
Contadora Geral
CRC 84140-21

MUNICÍPIO DE JOAO PESSOA - EXECUTIVO
RELATÓRIO RESUMIDO DA EXECUÇÃO ORÇAMENTÁRIA
DEMONSTRATIVO DAS RECEITAS E DESPESAS COM MANUTENÇÃO E DESENVOLVIMENTO DO ENSINO
ORÇAMENTOS FISCAL E DA SEGURIDADE SOCIAL
Período de Referência: Janeiro a Fevereiro / 2013

RREO - ANEXO 8 (LDB, art. 72)

R\$ 1,00

DESPESAS DO FUNDEB	DOTAÇÃO INICIAL	DOTAÇÃO ATUALIZADA (d)	DESPESAS LIQUIDADAS		
			No Bimestre	Jan a Fev/2013 (e)	f=(c/d) * 100%
PAGAMENTO DOS PROFISSIONAIS DO MAGISTÉRIO	119.992.000,00	119.992.000,00	17.724.016,58	17.724.016,58	14,77%
COM EDUCAÇÃO INFANTIL	10.000,00	10.000,00	-	-	0,00%
COM ENSINO FUNDAMENTAL	119.982.000,00	119.982.000,00	17.724.016,58	17.724.016,58	14,77%
OUTRAS DESPESAS	8.000,00	8.000,00	-	-	0,00%
COM EDUCAÇÃO INFANTIL	-	-	-	-	0,00%
COM ENSINO FUNDAMENTAL	8.000,00	8.000,00	-	-	0,00%
14 - TOTAL DAS DESPESAS DO FUNDEB (12+13)	120.000.000,00	120.000.000,00	17.724.016,58	17.724.016,58	14,77%
15 - MÍNIMO DE 60% DO FUNDEB NA REMUNERAÇÃO DO MAGISTÉRIO COM EDUCAÇÃO INFANTIL E ENSINO FUNDAMENTAL (12/10) X 100%					67,47%

CÁLCULO DO LIMITE MÍNIMO COM MANUTENÇÃO E DESENVOLVIMENTO DO ENSINO

RECEITAS COM AÇÕES TÍPICAS DE MANUTENÇÃO E DESENVOLVIMENTO DO ENSINO	PREVISÃO INICIAL	PREVISÃO ATUALIZADA (d)	RECEITAS REALIZADAS		
			No Bimestre	Jan a Fev/2013 (e)	$\frac{e}{d}$ * 100%
IMPOSTOS E TRANSFERÊNCIAS DESTINADAS À MDE	237.310.000,00	237.310.000,00	42.495.169,34	42.495.169,34	17,91%
DESPESAS COM AÇÕES TÍPICAS DE MANUTENÇÃO E DESENVOLVIMENTO DO ENSINO	DOTAÇÃO INICIAL	DOTAÇÃO ATUALIZADA (d)	DESPESAS LIQUIDADAS		
			No Bimestre	Jan a Fev/2013 (e)	$\frac{e}{d}$ * 100%
17 - EDUCAÇÃO INFANTIL	4.364.000,00	3.644.000,00	-	-	0,00%
DESPESAS CUSTEADAS COM RECURSOS DO FUNDEB	-	-	-	-	0,00%
DESPESAS CUSTEADAS COM OUTROS RECURSOS DE IMPOSTOS	4.364.000,00	3.644.000,00	-	-	0,00%
18 - ENSINO FUNDAMENTAL	136.098.524,00	136.818.524,00	21.661.959,57	21.661.959,57	15,83%
DESPESAS CUSTEADAS COM RECURSOS DO FUNDEB	-	-	-	-	0,00%
DESPESAS CUSTEADAS COM OUTROS RECURSOS DE IMPOSTOS	136.098.524,00	136.818.524,00	21.661.959,57	21.661.959,57	15,83%
ENSINO MÉDIO	-	-	-	-	0,00%
ENSINO SUPERIOR	-	-	-	-	0,00%
ENSINO PROFISSIONAL NÃO INTEGRADO AO ENSINO REGULAR	-	-	-	-	0,00%
OUTRAS	7.028.500,00	7.028.500,00	25.400,00	25.400,00	0,36%
23-TOTAL DAS DESPESAS COM AÇÕES TÍPICAS DE MANUTENÇÃO E DESENVOLVIMENTO DO ENSINO (17+18+19+20+21+22)	147.491.024,00	147.491.024,00	21.687.359,57	21.687.359,57	14,70%
DEDUÇÕES / ADIÇÕES CONSIDERADAS PARA FINS DE LIMITE CONSTITUCIONAL				VALOR	
24 - RESULTADO LÍQUIDO DAS TRANSFERÊNCIAS DO FUNDEB = (11)				2.134.776,44	
				0,00	
26 - RESTOS A PAGAR INSCRITOS NO EXERCÍCIO SEM DISPONIBILIDADE FINANCEIRA DE RECURSOS DE IMPOSTOS VINCULADOS AO ENSINO				-	
27 - DESPESAS VINCULADAS AO SUPERÁVIT FINANCEIRO DO ACRÉSCIMO E DA COMPLEMENTAÇÃO DO FUNDEB DO EXERCÍCIO ANTERIOR				-	
28 - CANCELAMENTO, NO EXERCÍCIO, DE RESTOS A APAGAR INSCRITOS COM DISPONIBILIDADE FINANCEIRA DE RECURSOS DE IMPOSTOS VINCULADOS AO ENSINO = (37g)				-	
29 - RECEITA DE APLICAÇÃO FINANCEIRA DOS RECURSOS DO FUNDEB ATÉ O BIMESTRE = (38.3)				93.979,66	
30 - TOTAL DAS DEDUÇÕES / ADIÇÕES CONSIDERADAS PARA FINS DE LIMITE CONSTITUCIONAL (24+25+26+27+28+29)				2.228.756,10	
31 - MÍNIMO DE 25% DAS RECEITAS RESULTANTES DE IMPOSTOS NA MANUTENÇÃO E DESENVOLVIMENTO DO ENSINO[(17+18)-(30)/(3)]x100%				11,43%	
OUTRAS DESPESAS CUSTEADAS COM RECURSOS DESTINADOS À MDE	DOTAÇÃO INICIAL	DOTAÇÃO ATUALIZADA (a)	DESPESAS LIQUIDADAS		
			No Bimestre	Jan a Fev/2013 (b)	% (b/a)
CONTRIBUIÇÃO SOCIAL DO SALÁRIO-EDUCAÇÃO	-	-	-	-	
RECURSOS DE OPERAÇÕES DE CRÉDITO	-	-	-	-	
OUTROS RECURSOS DESTINADOS À EDUCAÇÃO	-	-	-	-	
35 - TOTAL DAS OUTRAS DESPESAS CUSTEADAS COM RECURSOS DESTINADOS À MDE (32+33+34)	-	-	-	-	0
36 - TOTAL DAS DESPESAS COM ENSINO (23+35)	147.491.024,00	147.491.024,00	21.687.359,57	21.687.359,57	14,70%
OUTRAS INFORMAÇÕES PARA CONTROLE FINANCEIRO					
RESTOS A PAGAR INSCRITOS COM DISPONIBILIDADE FINANCEIRA DE RECURSOS DE IMPOSTOS VINCULADOS AO ENSINO	SALDO ATÉ O BIMESTRE		CANCELADO EM 2013 (g)		
RESTOS A PAGAR DE DESPESAS COM MANUTENÇÃO E DESENVOLVIMENTO DO ENSINO	-		-		
FLUXO FINANCEIRO DOS RECURSOS DO FUNDEB			VALOR		
SALDO FINANCEIRO DO FUNDEB EM 31 DE DEZEMBRO DE 2012			1.705.450,86		
INGRESSO DE RECURSOS DO FUNDEB ATÉ O BIMESTRE			21.386.661,77		
PAGAMENTOS EFETUADOS ATÉ O BIMESTRE			-21.685.796,28		
RECEITA DE APLICAÇÃO FINANCEIRA DOS RECURSOS DO FUNDEB ATÉ O BIMESTRE			93.979,66		
39 - (-) SALDO FINANCEIRO DO FUNDEB NO EXERCÍCIO ATUAL			1.500.296,01		

FONTE: Balanetes Mensais de Janeiro a Fevereiro / 2013


Luciano Cartaxo Pires de Sá
Prefeito Constitucional


Aldo Cavalcanti Prestes
Secretário de Finanças


Rosário F. L. Montenegro Cabral
Contadora Geral
CRC 8414/0-21

MUNICÍPIO DE JOAO PESSOA - EXECUTIVO
RELATORIO RESUMIDO DA EXECUÇÃO ORÇAMENTARIA
DEMONSTRATIVO DA RECEITA LÍQUIDA DE IMPOSTOS E DAS DESPESAS PRÓPRIAS COM SAÚDE
ORÇAMENTOS FISCAL E DA SEGURIDADE SOCIAL
 Período de Referência: Janeiro a Fevereiro / 2013

RRRO - ANEXO 12 (LC 141/2012, art. 35)

R\$ 1,00

RECEITAS	PREVISÃO INICIAL	PREVISÃO ATUALIZADA (a)	RECEITAS REALIZADAS	
			<Até o Semestre> (b)	% (b/a)
RECEITAS DE IMPOSTOS E TRANSFERÊNCIAS CONSTITUCIONAIS E LEGAIS (I)	949.240.000,00	949.240.000,00	169.980.677,37	17,91 %
IMPOSTOS	287.000.000,00	287.000.000,00	55.399.870,41	19,30 %
MULTAS, JUROS DE MORA E DÍVIDA ATIVA DOS IMPOSTOS	4.200.000,00	4.200.000,00	357.250,16	8,51 %
RECEITAS DE TRANSFERÊNCIAS CONSTITUCIONAIS E LEGAIS DA UNIÃO	646.040.000,00	646.040.000,00	112.959.934,36	17,48 %
DO ESTADO	330.640.000,00	330.640.000,00	60.303.704,54	18,24 %
DO ESTADO	315.400.000,00	315.400.000,00	52.656.229,82	16,70 %
DIVÍDUA ATIVA DOS IMPOSTOS	12.000.000,00	12.000.000,00	1.263.622,44	10,53 %
TRANSFERÊNCIA DE RECURSOS DO SISTEMA ÚNICO DE SAÚDE-SUS (II)	363.876.405,00	363.876.405,00	51.056.275,22	14,03 %
DA UNIÃO PARA O MUNICÍPIO	355.961.405,00	355.961.405,00	50.713.040,83	14,25 %
DO ESTADO PARA O MUNICÍPIO	7.765.000,00	7.765.000,00	329.073,69	4,24 %
DEMAIS MUNICÍPIOS PARA OS DEMAIS MUNICÍPIOS	-	-	-	-
OUTRAS RECEITAS DO SUS	150.000,00	150.000,00	14.160,70	9,44 %
RECEITAS DE OPERAÇÕES DE CRÉDITO VINCULADAS À SAÚDE (III)	-	-	-	-
OUTRAS RECEITAS ORÇAMENTÁRIAS	621.445.756,00	624.211.630,71	53.138.676,47	8,51 %
(-) DEDUÇÃO PARA O FUNDEB	122.138.000,00	122.138.000,00	21.706.477,74	17,77 %
TOTAL	1.812.424.161,00	1.815.190.035,71	252.469.151,32	13,91 %

DESPESAS COM SAÚDE (Por Grupo de Natureza da Despesa)	DOTAÇÃO INICIAL	DOTAÇÃO ATUALIZADA (c)	DESPESAS LIQUIDADAS	
			<Até o Semestre> (d)	% (d/c)
DESPESAS CORRENTES	533.776.998,00	533.776.998,00	47.296.536,66	8,86 %
PESSOAL E ENCARGOS SOCIAIS	192.278.405,00	192.278.405,00	42.936.558,68	22,33 %
JUROS E ENCARGOS DA DÍVIDA	2.066.850,00	2.066.850,00	166.825,11	8,07 %
OUTRAS DESPESAS CORRENTES	339.431.743,00	339.431.743,00	4.193.152,87	1,24 %
DESPESAS DE CAPITAL	90.872.081,00	90.872.081,00	1.169.664,41	1,29 %
INVESTIMENTOS	81.671.931,00	81.671.931,00	-	0,00
INVERSÕES FINANCEIRAS	11.000,00	11.000,00	-	0,00
AMORTIZAÇÃO DA DÍVIDA	9.189.150,00	9.189.150,00	1.169.664,41	12,73 %
TOTAL (IV)	624.649.079,00	624.649.079,00	48.466.201,07	7,76 %

DESPESAS PRÓPRIAS COM AÇÕES E SERVIÇOS PÚBLICOS DE SAÚDE	DOTAÇÃO INICIAL	DOTAÇÃO ATUALIZADA	DESPESAS LIQUIDADAS	
			<Até o Semestre> (e)	% (e/desp.saúde)
DESPESAS COM SAÚDE	624.649.079,00	624.649.079,00	48.466.201,07	100,00 %
(-) DESPESAS COM INATIVOS E PENSIONISTAS	0,00	0,00	-	-
(-) DESPESAS CUSTEADAS COM OUTROS RECURSOS DESTINADOS À SAÚDE	404.720.050,00	404.720.050,00	19.846.609,91	40,95 %
RECURSOS DE TRANSFERÊNCIAS DO SISTEMA ÚNICO DE SAÚDE - SUS	0,00	0,00	-	-
RECURSOS DE OPERAÇÕES DE CRÉDITO	0,00	0,00	-	-
OUTROS RECURSOS	0,00	0,00	-	-
RP INSCRITOS NO EXERCÍCIO SEM DISPONIBILIDADE FINANCEIRA VINCULADA DE	0,00	0,00	-	-
TOTAL DAS DESPESAS PRÓPRIAS COM SAÚDE (V)	219.929.029,00	219.929.029,00	28.619.591,16	59,05 %

CONTROLE DE RESTOS A PAGAR VINCULADOS A SAÚDE INSCRITOS EM EXERCÍCIOS ANTERIORES	RESTOS A PAGAR	
	Inscritos em Exerc. Anteriores 2012	Cancelados em 2013 (VI)
RP DE DESPESAS PRÓPRIAS COM AÇÕES E SERVIÇOS PÚBLICOS DE SAÚDE	-	-
TOTAL	-	-

PARTICIPAÇÃO DAS DESPESAS COM AÇÕES E SERVIÇOS PÚBLICOS DE SAÚDE NA RECEITA DE IMPOSTOS E TRANSFERÊNCIAS CONSTITUCIONAIS E LEGAIS - LIMITE CONSTITUCIONAL $\leq (V-VI/I)$ 16,84

DESPESAS COM SAÚDE (Por SubFunção)	DOTAÇÃO INICIAL	DOTAÇÃO ATUALIZADA	DESPESAS LIQUIDADAS	
			<Até o Semestre> (f)	% (f/ total f)
ATENÇÃO BÁSICA	229.058.972,00	229.058.972,00	36.327.025,40	74,95 %
ASSISTÊNCIA HOSPITALAR E AMBULATORIAL	336.931.056,00	336.931.056,00	8.226.133,53	16,97 %
SUPOORTE PROFILÁTICO E TERAPÊUTICO	12.507.631,00	12.507.631,00	100.304,41	0,21 %
VIGILÂNCIA SANITÁRIA	1.915.000,00	1.915.000,00	89.306,83	0,18 %
VIGILÂNCIA EPIDEMIOLÓGICA	7.699.000,00	7.699.000,00	48.102,33	0,10 %
ALIMENTAÇÃO E NUTRIÇÃO	-	-	-	-
OUTRAS SUBFUNÇÕES	36.537.420,00	36.537.420,00	3.675.328,57	7,58 %
TOTAL	624.649.079,00	624.649.079,00	48.466.201,07	

Fonte: Balançetes Mensais de Janeiro a Fevereiro / 2013

¹ Essa linha apresentará valor somente no Relatório Resumido da Execução Orçamentária do último bimestre do exercício. Limite anual mínimo a ser cumprido no encerramento do exercício


 Luciano Carlos Pires da Sa
 Prefeito Constitucional


 Aldo Cavalcanti Prestes
 Secretário de Finanças


 Rosário F. L. Montenegro Cabral
 Contadora Geral
 CRC 6414/0-21

MUNICÍPIO DE JOAO PESSOA - EXECUTIVO
DEMONSTRATIVO SIMPLIFICADO DO RELATÓRIO RESUMIDO DA EXECUÇÃO ORÇAMENTÁRIA
 ORÇAMENTO FISCAL E DA SEGURIDADE SOCIAL
 Período de Referência: Janeiro a Fevereiro / 2013

RREO - ANEXO 14 (LRF, art. 48)

		R\$ 1,00	
BALANÇO ORÇAMENTÁRIO - RECEITAS		No Bimestre	Até o Bimestre
Previsão Inicial da Receita		1.886.032.161,00	1.886.032.161,00
Previsão Atualizada da Receita		1.888.798.035,71	1.888.798.035,71
Receitas Realizadas		261.357.923,81	261.357.923,81
Déficit Orçamentário		0,00	0,00
Saldos de Exercícios Anteriores (Utilizados para Créditos Adicionais)		0,00	0,00
BALANÇO ORÇAMENTÁRIO - DESPESAS		No Bimestre	Até o Bimestre
Dotação Inicial		1.886.032.161,00	1.886.032.161,00
Créditos Adicionais		2.765.874,71	2.765.874,71
Dotação Atualizada		1.888.798.035,71	1.888.798.035,71
Despesas Empenhadas		376.446.569,33	376.446.569,33
Despesas Liquidadas		151.217.732,95	151.217.732,95
Superávit Orçamentário		0,00	0,00
DESPESAS POR FUNÇÃO/SUBFUNÇÃO		No Bimestre	Até o Bimestre
Despesas Empenhadas		376.446.569,33	376.446.569,33
Despesas Liquidadas		151.217.732,95	151.217.732,95
RECEITA CORRENTE LÍQUIDA - RCL		Até o Bimestre	
Receita Corrente Líquida		1.331.155.722,76	
RECEITAS/DESPESAS DOS REGIMES DE PREVIDÊNCIA		No Bimestre	Até o Bimestre
Regime Geral de Previdência Social			
Receitas Previdenciárias Realizadas (I)		5.799.392,26	5.799.392,26
Despesas Previdenciárias Liquidadas (II)		17.881.296,59	17.881.296,59
Resultado Previdenciário (III) = (I - II)		-12.081.904,33	-12.081.904,33
Regime Próprio de Previdência Social dos Servidores Públicos			
Receitas Previdenciárias Realizadas (IV)		7.379.622,34	7.379.622,34
Despesas Previdenciárias Liquidadas (V)		0,00	0,00
Resultado Previdenciário (VI) = (IV - V)		7.379.622,34	7.379.622,34
RESULTADOS NOMINAL E PRIMÁRIO		No Bimestre	Até o Bimestre
Resultado Nominal		0,00	-167.941.912,53
Resultado Primário		0,00	105.885.455,92
MOVIMENTAÇÃO DOS RESTOS A PAGAR		Inscrição	Cancelamento
RESTOS A PAGAR PROCESSADOS		Pagamento	
EXECUTIVO		29.144.354,09	11.952.971,37
JUDICIÁRIO		0,00	0,00
LEGISLATIVO		0,00	0,00
MINISTÉRIO PÚBLICO		0,00	0,00
RESTOS A PAGAR NÃO PROCESSADOS		Pagamento	
EXECUTIVO		58.192.640,64	14.396.204,88
JUDICIÁRIO		0,00	0,00
LEGISLATIVO		0,00	0,00
MINISTÉRIO PÚBLICO		0,00	0,00
DESPESAS COM MANUTENÇÃO E DESENVOLVIMENTO DO ENSINO - MDE		Valor Apurado até o Bimestre	% Aplicado até o Bimestre
Mínimo Anual de <18% / 25%> das Receitas de Impostos na Manutenção e Desenvolvimento do Ensino - MDE		19.433.203,47	18% / 25%
Mínimo Anual de 60% das Despesas com MDE no Ensino Fundamental e Médio		21.661.959,57	60%
Mínimo Anual de 60% do FUNDEB na Remuneração dos Prof. do Ensino Fundamental		17.724.016,58	60%
Complementação da União ao FUNDEB		-	R\$ 3.000.000,00





MUNICÍPIO DE JOAO PESSOA - EXECUTIVO
DEMONSTRATIVO SIMPLIFICADO DO RELATÓRIO RESUMIDO DA EXECUÇÃO ORÇAMENTÁRIA
 ORÇAMENTO FISCAL E DA SEGURIDADE SOCIAL
 Período de Referência: Janeiro a Fevereiro / 2013

RREO - ANEXO 14 (LRF, art. 48)


R\$ 1,00

RECEITAS DE OPERAÇÕES DE CRÉDITO E DESPESAS DE CAPITAL		Valor Apurado até o Bimestre	Saldo a Realizar
Receita de Operação de Crédito		-	-
Despesa de Capital Líquida		-	-
PROJEÇÃO ATUARIAL DOS REGIMES DE PREVIDÊNCIA		Exercício	10º Exercício
		20º Exercício	
Regime Geral de Previdência Social			
Receitas Previdenciárias (I)		-	-
Despesas Previdenciárias (II)		-	-
Resultado Previdenciário (I - II)		-	-
Regime Próprio de Previdência Social dos Servidores Públicos			
Repasse da Contribuição Patronal (III)		-	-
Receitas Previdenciárias (IV)		-	-
Despesas Previdenciárias (V)		-	-
Resultado Previdenciário (IV - V)		-	-
Repasse Recebido para Cobertura de Déficit do RPPS (VI)		-	-
RECEITA DA ALIENAÇÃO DE ATIVOS E APLICAÇÃO DOS RECURSOS		Valor Apurado até o Bimestre	Saldo a Realizar
Receita de Capital Resultante da Alienação de Ativos		-	-
Aplicação dos Recursos da Alienação de Ativos		-	-
DESPESAS COM AÇÕES E SERVIÇOS PÚBLICOS DE SAÚDE		Valor Apurado até o Bimestre	% Mínimo a aplicar no exercício
		Aplicado até o Bimestre	
Despesas Próprias com Ações e Serviços Públicos de Saúde		28.619.591,16	15%
			16,84

Fonte: RREO's de Janeiro a Fevereiro / 2013


 Luciano Cartaxo
 Prefeito Constitucional


 Aldo Cavalcanti Prestes
 Secretário de Finanças


 Rosário F. L. Montenegro Cabral
 Contadora Geral
 CRC 8414/0-21