



Estado da Paraíba
Prefeitura Municipal de João Pessoa

SEMANÁRIO OFICIAL

João Pessoa, 29 de julho de 2013 * nº ESPECIAL * Pág. 001/08



ESTADO DA PARAIBA
PREFEITURA MUNICIPAL DE JOÃO PESSOA
SECRETARIA DAS FINANÇAS
DIRETORIA DE CONTABILIDADE GERAL DO MUNICÍPIO

RREO

3º BIMESTRE MAIO/JUNHO

2013

Relatório Resumido de Execução Orçamentária

Conf: Lei de Responsabilidade Fiscal
Lei Complementar nº 101 de 04/05/2000

MUNICÍPIO DE JOAO PESSOA - EXECUTIVO
RELATORIO RESUMIDO DA EXECUÇÃO ORÇAMENTARIA
BALANÇO ORÇAMENTÁRIO
ORÇAMENTOS FISCAL E DA SEGURIDADE SOCIAL
Período de Referência: Maio a Junho / 2013

R\$ 1,00

RREO - ANEXO 1 (LRF, Art. 52, inciso I, alíneas 'a' e 'b' do inciso II e § 1º)

| Receitas | Previsão Inicial | Previsão Atualizada (a) | Receitas Realizadas | | | Saldo a Realizar (a-c) |
|---|-------------------------|-------------------------|-----------------------|---------------|-----------------------|-------------------------|
| | | | No Bimestre (b) | % (b/a) | Até o Bimestre (c) | |
| RECEITAS (EXCETO INTRA-ORÇAMENTÁRIAS) (I) | 1.831.092.161,00 | 1.859.257.732,80 | 267.092.213,92 | 14,37% | 757.244.699,45 | 1.102.013.033,35 |
| RECEITAS CORRENTES | 1.738.970.344,00 | 1.764.530.227,71 | 284.359.576,65 | 16,12% | 802.998.229,90 | 961.531.997,81 |
| RECEITAS TRIBUTÁRIAS | 324.670.700,00 | 324.670.700,00 | 50.651.827,45 | 15,60% | 169.617.799,48 | 155.052.900,52 |
| IMPOSTOS | 287.000.000,00 | 287.000.000,00 | 47.094.816,72 | 16,41% | 152.048.287,36 | 134.951.712,64 |
| TAXAS | 37.670.700,00 | 37.670.700,00 | 3.557.010,73 | 9,44% | 17.569.512,12 | 20.101.187,88 |
| CONTRIBUIÇÃO DE MELHORIA | - | - | - | 0,00% | - | - |
| RECEITAS DE CONTRIBUIÇÕES | 56.070.000,00 | 56.070.000,00 | 10.802.274,73 | 19,27% | 30.306.298,51 | 25.763.701,49 |
| CONTRIBUIÇÕES SOCIAIS | 33.970.000,00 | 33.970.000,00 | 6.748.026,16 | 19,86% | 18.957.545,82 | 15.012.454,18 |
| CONTRIBUIÇÕES ECONÔMICAS | 22.100.000,00 | 22.100.000,00 | 4.054.248,57 | 18,35% | 11.348.752,69 | 10.751.247,31 |
| RECEITA PATRIMONIAL | 44.873.000,00 | 44.873.000,00 | 2.062.612,92 | 4,60% | 6.067.797,09 | 38.805.202,91 |
| RECEITAS IMOBILIÁRIAS | 30.000,00 | 30.000,00 | 20.710,48 | 69,03% | 52.431,44 | -22.431,44 |
| RECEITAS DE VALORES MOBILIÁRIOS | - | - | - | 0,00% | - | - |
| RECEITAS DE CONCESSÕES E PERMISSÕES | - | - | - | 0,00% | - | - |
| COMPENSAÇÕES FINANCEIRAS | - | - | - | 0,00% | - | - |
| OUTRAS RECEITAS PATRIMONIAIS | 44.843.000,00 | 44.843.000,00 | 2.041.902,44 | 4,55% | 6.015.365,65 | 38.827.634,35 |
| RECEITA AGROPECUÁRIA | - | - | - | 0,00% | - | - |
| RECEITA DE PRODUÇÃO VEGETAL | - | - | - | 0,00% | - | - |
| RECEITA DA PRODUÇÃO ANIMAL E DERIVADOS | - | - | - | 0,00% | - | - |
| OUTRAS RECEITAS AGROPECUÁRIAS | - | - | - | 0,00% | - | - |
| RECEITA INDUSTRIAL | - | - | - | 0,00% | - | - |
| RECEITA DA INDÚSTRIA EXTRATIVA MINERAL | - | - | - | 0,00% | - | - |
| RECEITA DA INDÚSTRIA DE TRANSFORMAÇÃO | - | - | - | 0,00% | - | - |
| RECEITA DA INDÚSTRIA DE CONSTRUÇÃO | - | - | - | 0,00% | - | - |
| RECEITA DE SERVIÇOS | 14.035.000,00 | 14.035.000,00 | 2.035.491,75 | 14,50% | 5.070.067,67 | 8.964.932,33 |
| RECEITA DE SERVIÇOS | 14.035.000,00 | 14.035.000,00 | 2.035.491,75 | 14,50% | 5.070.067,67 | 8.964.932,33 |
| TRANSFERÊNCIAS CORRENTES | 1.217.378.064,00 | 1.224.402.947,71 | 186.359.166,62 | 15,22% | 550.160.335,14 | 674.242.612,57 |
| TRANSFERÊNCIAS INTERGOVERNAMENTAIS | 1.154.634.405,00 | 1.156.633.933,78 | 185.324.741,60 | 16,02% | 546.143.485,16 | 610.490.448,62 |
| TRANSFERÊNCIAS DE INSTITUIÇÕES PRIVADAS | - | - | - | 0,00% | - | - |
| TRANSFERÊNCIAS DO EXTERIOR | - | - | - | 0,00% | - | - |
| TRANSFERÊNCIAS DE PESSOAS | - | - | - | 0,00% | - | - |
| TRANSFERÊNCIAS DE CONVÊNIO | 62.743.659,00 | 67.769.013,93 | 1.034.425,02 | 1,53% | 4.016.849,98 | 63.752.163,95 |
| TRANSFERÊNCIAS PARA O COMBATE A FOME | - | - | - | 0,00% | - | - |
| OUTRAS RECEITAS CORRENTES | 81.943.580,00 | 100.478.580,00 | 32.448.203,18 | 32,29% | 41.775.932,01 | 58.702.647,99 |
| MULTAS E JUROS DE MORA | 16.191.000,00 | 34.726.000,00 | 21.908.068,35 | 63,09% | 25.199.548,06 | 9.526.451,94 |
| INDENIZAÇÕES E RESTITUIÇÕES | 559.000,00 | 559.000,00 | 4.783,03 | 0,86% | 142.196,76 | 416.803,24 |
| RECEITA DA DÍVIDA ATIVA | 16.900.000,00 | 16.900.000,00 | 5.690.874,24 | 33,67% | 9.931.096,64 | 6.968.903,36 |
| RECEITAS CORRENTES DIVERSAS | 48.293.580,00 | 48.293.580,00 | 4.844.477,56 | 10,03% | 6.503.090,55 | 41.790.489,45 |
| RECEITAS DE CAPITAL | 214.259.817,00 | 216.865.505,09 | 1.915.128,35 | 0,88% | 11.863.019,05 | 205.002.486,04 |
| OPERAÇÕES DE CRÉDITO | 40.281.494,00 | 40.281.494,00 | - | 0,00% | 828.817,70 | 39.452.676,30 |
| OPERAÇÕES DE CRÉDITOS INTERNAS | 40.031.494,00 | 40.031.494,00 | - | 0,00% | 828.817,70 | 39.202.676,30 |
| OPERAÇÕES DE CRÉDITO EXTERNAS | 250.000,00 | 250.000,00 | - | 0,00% | - | 250.000,00 |
| ALIENAÇÃO DE BENS | 229.000,00 | 229.000,00 | - | 0,00% | 116,11 | 228.883,89 |
| ALIENAÇÃO DE BENS MÓVEIS | 229.000,00 | 229.000,00 | - | 0,00% | 116,11 | 228.883,89 |
| ALIENAÇÃO DE BENS IMÓVEIS | - | - | - | 0,00% | - | - |
| AMORTIZAÇÕES DE EMPRÉSTIMOS | - | - | - | 0,00% | - | - |
| AMORTIZAÇÕES DE EMPRÉSTIMOS | - | - | - | 0,00% | - | - |
| TRANSFERÊNCIAS DE CAPITAL | 173.749.323,00 | 176.355.011,09 | 1.915.128,35 | 1,09% | 11.034.085,24 | 165.320.925,85 |
| TRANSFERÊNCIAS INTERGOVERNAMENTAIS | 41.393.563,00 | 41.393.563,00 | 1.262.634,64 | 3,05% | 4.810.685,82 | 36.582.877,18 |
| TRANSFERÊNCIAS DE INSTITUIÇÕES PRIVADAS | - | - | - | 0,00% | - | - |
| TRANSFERÊNCIAS DO EXTERIOR | - | - | - | 0,00% | - | - |
| TRANSFERÊNCIAS DE PESSOAS | - | - | - | 0,00% | - | - |
| TRANSFERÊNCIAS DE CONVÊNIO | 132.355.760,00 | 134.961.448,09 | 652.493,71 | 0,48% | 6.223.399,42 | 128.738.048,67 |
| TRANSFERÊNCIAS DE OUTRAS INSTIT. PÚBLICAS | - | - | - | 0,00% | - | - |
| OUTRAS RECEITAS DE CAPITAL | - | - | - | 0,00% | - | - |
| INTEGRALIZAÇÃO DO CAPITAL SOCIAL | - | - | - | 0,00% | - | - |
| DIV. ATIVA PROV. DA AMORTIZ. EMP. E FINANC. | - | - | - | 0,00% | - | - |
| RECEITAS DE CAPITAL DIVERSAS | - | - | - | 0,00% | - | - |
| DEDUÇÃO DA RECEITA | -122.138.000,00 | -122.138.000,00 | -19.182.491,08 | 15,71% | -57.616.549,50 | -64.521.450,50 |
| DEDUÇÃO DA RECEITA PARA FORMAÇÃO DO FUNDEB | -122.138.000,00 | -122.138.000,00 | -19.182.491,08 | 15,71% | -57.616.549,50 | -64.521.450,50 |
| RECEITAS (INTRA-ORÇAMENTÁRIAS) (II) | 54.940.000,00 | 54.940.000,00 | 7.677.081,47 | 13,97% | 22.762.119,49 | 32.177.880,51 |
| RECEITAS DE CONTRIBUIÇÃO | 54.940.000,00 | 54.940.000,00 | 7.677.081,47 | 13,97% | 22.762.119,49 | 32.177.880,51 |
| CONTRIBUIÇÕES SOCIAIS | 54.940.000,00 | 54.940.000,00 | 7.677.081,47 | 13,97% | 22.762.119,49 | 32.177.880,51 |
| SUBTOTAL DAS RECEITAS (III) = (I + II) | 1.886.032.161,00 | 1.914.197.732,80 | 274.769.295,39 | 14,35% | 780.006.818,94 | 1.134.190.913,86 |



Estado da Paraíba
Prefeitura Municipal de João Pessoa

Prefeito - Luciano Cartaxo Pires de Sá

Vice-Prefeito - Nonato Bandeira

Secretário de Gestão Governamental Articulação Política - Rodrigo de Sousa Soares

Secretário de Administração - Roberto Wagner Mariz Queiroga

SEMANÁRIO OFICIAL

Coordenação Gráfica - Romildo Lourenço da Silva

Agente de Registros e Publicações - Orleide Maria de O. Leão

Designer Gráfico - Emilson Cardoso / Eduardo Gonçalves / Victor Luiz

Chefe da Unidade de Atos - Eli Coutinho

Unidade de Atos Oficiais - Secretaria de Gestão Governamental e Articulação Política
Praça Pedro Américo, 70 Cep: 58.010-340 - Pabx: 83 3218.9765 - Fax 83 3218.9766
semanariojp@gmail.com

Órgão Oficial da Prefeitura Municipal de João Pessoa - Criado pela Lei Municipal n° 617, de 21 de agosto de 1964

Impresso no Serviço de Reprodução Gráfica - Centro Administrativo Municipal

Rua Diógenes Chianca, 1777 - Água Fria - Cep: 58.053-900 - Fone: 3128.9038 - e-mail: sead@joaopessoa.pb.gov.br

| | | | | | | | |
|---|-------------------------|-------------------------|-----------------------|---------------|-----------------------|---------------|-------------------------|
| OPERAÇÕES DE CRÉDITO / REFINANCIAMENTO (IV) | - | - | - | 0,00% | - | 0,00% | - |
| OPERAÇÕES DE CRÉDITO INTERNAS | - | - | - | 0,00% | - | 0,00% | - |
| PARA REFINANCIAMENTO DA DÍVIDA MOBILIÁRIA | - | - | - | 0,00% | - | 0,00% | - |
| PARA REFINANCIAMENTO DE OUTRAS DÍVIDAS | - | - | - | 0,00% | - | 0,00% | - |
| OPERAÇÕES DE CRÉDITOS EXTERNAS | - | - | - | 0,00% | - | 0,00% | - |
| PARA REFINANCIAMENTO DA DÍVIDA MOBILIÁRIA | - | - | - | 0,00% | - | 0,00% | - |
| PARA REFINANCIAMENTO DE OUTRAS DÍVIDAS | - | - | - | 0,00% | - | 0,00% | - |
| SUBTOTAL COM REFINANCIAMENTO (V) = (III + IV) | 1.886.032.161,00 | 1.914.197.732,80 | 274.769.295,39 | 14,35% | 780.006.818,94 | 40,75% | 1.134.190.913,86 |
| DEFICIT (VI) | 0,00 | 0,00 | 0,00 | 0,00% | 0,00 | 0,00% | 0,00 |
| TOTAL (VII) = (V + VI) | 1.886.032.161,00 | 1.914.197.732,80 | 274.769.295,39 | 14,35 | 780.006.818,94 | 40,75 | 1.134.190.913,86 |
| SALDOS DOS EXERCÍCIOS ANTERIORES (UTILIZADOS PARA CRÉDITOS ADICIONAIS) | 0,00 | 0,00 | 0,00 | 0,00% | 0,00 | 0,00% | 0,00 |
| Superavit Financeiro | | | | | | | |
| Reabertura de Créditos Adicionais | | | | | | | |

Fonte: Balançetes mensais de Maio a Junho / 2013

(Continua)

RRBO - ANEXO 1 (LRF, Art. 52, inciso II, alínea "C")

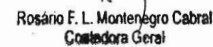
R\$ 1,00

| Despesas | Dotação Inicial (d) | Créditos Adicionais (e) | Dotação Atualizada (f) = (d+e) | Despesas Empenhadas | | Despesas Liquidadas | | % | Saldo a Liquidar |
|--|-------------------------|-------------------------|--------------------------------|-----------------------|-----------------------|-----------------------|-----------------------|--------------|-------------------------|
| | | | | No Bimestre | Até o Bimestre | No Bimestre | Até o Bimestre (g) | | |
| DESPESAS (EXCETO INTRA-ORÇAMENTÁRIAS) (VIII) | 1.886.032.161,00 | 29.240.696,52 | 1.915.272.857,52 | 280.636.179,02 | 952.164.713,16 | 274.945.773,77 | 672.604.282,70 | 35,12% | 1.242.668.574,82 |
| DESPESAS CORRENTES | 1.473.340.217,00 | 75.084.254,74 | 1.548.424.471,74 | 251.344.556,21 | 841.352.031,60 | 258.305.883,46 | 635.929.959,42 | 41,07% | 912.494.512,32 |
| PESSOAL E ENCARGOS SOCIAIS | 732.535.050,00 | 64.687.485,00 | 797.222.535,00 | 154.736.497,32 | 444.570.846,56 | 167.297.318,62 | 428.335.987,02 | 53,73% | 368.886.547,98 |
| JUROS E ENCARGOS DA DÍVIDA | 7.695.450,00 | 12.000,00 | 7.707.450,00 | 588.610,36 | 2.041.321,69 | 600.536,50 | 2.041.321,69 | 26,49% | 5.666.128,31 |
| OUTRAS DESPESAS CORRENTES | 733.109.717,00 | 10.384.769,74 | 743.494.486,74 | 96.019.448,53 | 394.739.863,35 | 90.408.028,34 | 205.552.650,71 | 27,65% | 537.941.836,03 |
| DESPESAS DE CAPITAL | 412.591.944,00 | -45.843.558,22 | 366.748.385,78 | 29.291.622,81 | 110.812.681,56 | 16.639.890,31 | 36.674.323,28 | 10,00% | 330.074.062,50 |
| INVESTIMENTOS | 378.572.794,00 | -46.348.558,22 | 332.224.235,78 | 25.023.520,94 | 98.191.141,78 | 12.394.418,94 | 24.098.064,00 | 7,25% | 308.126.171,78 |
| INVERSÕES FINANCEIRAS | 3.714.000,00 | 505.000,00 | 4.219.000,00 | 22.630,50 | 67.150,50 | - | 21.870,00 | 0,52% | 4.197.130,00 |
| AMORTIZAÇÃO DA DÍVIDA | 30.305.150,00 | - | 30.305.150,00 | 4.245.471,37 | 12.554.389,28 | 4.245.471,37 | 12.554.389,28 | 41,43% | 17.750.760,72 |
| RESERVA DE CONTIGÊNCIA | 100.000,00 | - | 100.000,00 | - | - | - | - | 0,00% | 100.000,00 |
| RESERVA DE CONTIGÊNCIA | 100.000,00 | - | 100.000,00 | - | - | - | - | 0,00% | 100.000,00 |
| DESPESAS (INTRA-ORÇAMENTÁRIAS) (IX) | - | - | - | - | - | - | - | 0,00% | - |
| SUBTOTAL DAS DESPESAS (X) = (VII + IX) | 1.886.032.161,00 | 29.240.696,52 | 1.915.272.857,52 | 280.636.179,02 | 952.164.713,16 | 274.945.773,77 | 672.604.282,70 | 35,12 | 1.242.668.574,82 |
| AMORTIZAÇÃO DA DÍVIDA/ REFINANCIAMENTO (XI) | - | - | - | - | - | - | - | 0,00% | - |
| AMORTIZAÇÃO DA DÍVIDA INTERNA | - | - | - | - | - | - | - | 0,00% | - |
| DÍVIDA MOBILIÁRIA | - | - | - | - | - | - | - | 0,00% | - |
| OUTRAS DÍVIDAS | - | - | - | - | - | - | - | 0,00% | - |
| AMORTIZAÇÃO DA DÍVIDA EXTERNA | - | - | - | - | - | - | - | 0,00% | - |
| DÍVIDA MOBILIÁRIA | - | - | - | - | - | - | - | 0,00% | - |
| OUTRAS DÍVIDAS | - | - | - | - | - | - | - | 0,00% | - |
| SUBTOTAL COM REFINANCIAMENTO (XII) = (X + XI) | 1.886.032.161,00 | 29.240.696,52 | 1.915.272.857,52 | 280.636.179,02 | 952.164.713,16 | 274.945.773,77 | 672.604.282,70 | 35,12 | 1.242.668.574,82 |
| SUPERAVIT (XIII) | 0,00 | 0,00 | 0,00 | 0,00 | 0,00 | 0,00 | 0,00 | 0,00% | 0,00 |
| TOTAL (XIV) = (XII + XIII) | 1.886.032.161,00 | 29.240.696,52 | 1.915.272.857,52 | 280.636.179,02 | 952.164.713,16 | 274.945.773,77 | 672.604.282,70 | 35,12 | 1.242.668.574,82 |

Fonte: Balançetes mensais de Maio a Junho / 2013


LUCIANO CARTAXO PIRES DE SÁ
Prefeito


Aldo Cavalcanti Prestes
Secretário de Finanças


Rosário F. L. Montenegro Cabral
Controlador Geral
CRC 8414/Q-2

MUNICÍPIO DE JOAO PESSOA - EXECUTIVO
RELATÓRIO RESUMIDO DA EXECUÇÃO ORÇAMENTÁRIA
DEMONSTRATIVO DA EXECUÇÃO DAS DESPESAS POR FUNÇÃO/SUBFUNÇÃO
ORÇAMENTOS FISCAL E DA SEGURIDADE SOCIAL
Período de Referência: Maio a Junho / 2013

RRBO - ANEXO 2 (LRF, Art. 52, inciso II, alínea "c")

R\$ 1,00

| Função/Subfunção | Dotação Inicial | Dotação Atualizada (a) | Despesas Empenhadas | | Despesas Liquidadas | | % | % | Saldo a Liquidar |
|---|------------------|------------------------|---------------------|----------------|---------------------|--------------------|-------|--------|------------------|
| | | | No Bimestre | Até o Bimestre | No Bimestre | Até o Bimestre (b) | | | |
| DESPESAS (EXCETO INTRA-ORÇAMENTÁRIAS) (I) | 1.886.032.161,00 | 1.915.272.857,52 | 280.636.179,02 | 952.164.713,16 | 274.945.773,77 | 672.604.282,70 | 50,00 | 35,12% | 1.242.668.574,82 |
| LEGISLATIVA | 38.457.000,00 | 38.457.000,00 | 9.928.070,44 | 13.299.895,92 | 9.928.070,44 | 13.299.895,92 | 0,99 | 34,58% | 25.157.104,08 |
| 031-AÇÃO LEGISLATIVA | 6.394.000,00 | 6.394.000,00 | 1.228.500,00 | 1.638.000,00 | 1.228.500,00 | 1.638.000,00 | 0,12 | 25,62% | 4.756.000,00 |
| 122-ADMINISTRAÇÃO GERAL | 27.158.104,00 | 27.158.104,00 | 7.567.081,63 | 10.248.146,98 | 7.567.081,63 | 10.248.146,98 | 0,76 | 37,74% | 16.909.957,02 |
| 126-TECNOLOGIA DA INFORMAÇÃO | 60.000,00 | 60.000,00 | - | - | - | - | 0,00 | 0,00% | 60.000,00 |
| 131-COMUNICAÇÃO SOCIAL | 1.960.000,00 | 1.960.000,00 | 697.711,58 | 697.711,58 | 697.711,58 | 697.711,58 | 0,05 | 35,60% | 1.262.288,42 |
| 272-PREVIDÊNCIA DO REGIME ESTADUÁRIO | 2.884.896,00 | 2.884.896,00 | 434.777,23 | 716.037,36 | 434.777,23 | 716.037,36 | 0,05 | 24,82% | 2.168.858,64 |
| JUDICIÁRIA | 1.122.000,00 | 1.072.000,00 | 25.989,85 | 86.496,90 | 22.358,65 | 81.115,70 | 0,01 | 7,57% | 990.884,30 |
| 122-ADMINISTRAÇÃO GERAL | 140.000,00 | 140.000,00 | - | - | - | - | 0,00 | 0,00% | 140.000,00 |
| 062-DEP. INTER. PUB. PROC. JUDICIÁRIO | 357.000,00 | 357.000,00 | - | - | - | - | 0,00 | 0,00% | 357.000,00 |
| 126-TECNOLOGIA DA INFORMAÇÃO | 245.000,00 | 245.000,00 | 5.381,20 | 38.731,20 | 1.750,00 | 33.350,00 | 0,00 | 13,61% | 211.650,00 |
| 128-FORMAÇÃO DE RECURSOS HUMANOS | 340.000,00 | 290.000,00 | 19.500,00 | 42.500,00 | 19.500,00 | 42.500,00 | 0,00 | 14,66% | 247.500,00 |
| 846-OUTROS ENCARGOS ESPECIAIS | 40.000,00 | 40.000,00 | 1.108,65 | 5.265,70 | 1.108,65 | 5.265,70 | 0,00 | 13,16% | 34.734,30 |
| ESSENCIAL A JUSTIÇA | 140.000,00 | 140.000,00 | - | - | - | - | 0,00 | 0,00% | 140.000,00 |
| TURISMO | - | - | - | - | - | - | 0,00 | 0,00% | - |
| ADMINISTRAÇÃO GERAL | 140.000,00 | 140.000,00 | - | - | - | - | 0,00 | 0,00% | 140.000,00 |
| ADMINISTRAÇÃO | 243.022.862,00 | 249.226.877,58 | 30.133.877,44 | 108.824.414,05 | 30.850.799,80 | 81.715.722,90 | 6,07 | 32,79% | 167.511.154,68 |
| 123-ADMINISTRAÇÃO DE RECEITAS | 24.216.052,00 | 23.616.052,00 | 4.089.051,30 | 11.174.848,60 | 4.089.051,30 | 11.174.848,60 | 0,83 | 47,32% | 12.441.203,40 |
| 123-ADMINISTRAÇÃO FINANCEIRA | 2.754.900,00 | 2.575.400,00 | 38.906,51 | 269.728,98 | 87.129,65 | 190.037,48 | 0,01 | 7,38% | 2.385.362,52 |
| 122-ADMINISTRAÇÃO GERAL | 174.995.313,00 | 179.470.214,24 | 23.791.687,02 | 90.298.192,03 | 25.446.172,05 | 65.582.877,19 | 4,88 | 36,54% | 113.887.337,05 |
| 131-COMUNICAÇÃO SOCIAL | 696.126,00 | 336.126,00 | - | 7.950,00 | 7.950,00 | 7.950,00 | 0,00 | 2,37% | 328.176,00 |
| 124-CONTROLE INTERNO | 293.148,00 | 293.148,00 | 2.396,80 | 2.396,80 | 2.396,80 | 2.396,80 | 0,00 | 0,82% | 290.751,20 |
| 421-CUSTÓDIA E REINTEGRAÇÃO SOCIAL | - | - | - | - | - | - | 0,00 | 0,00% | - |

| | | | | | | | | | |
|---|---------------|---------------|--------------|---------------|--------------|--------------|------|--------|---------------|
| 333-IMPREVISTIBILIDADE | 150.000,00 | 150.000,00 | 13.800,06 | 41.300,06 | 13.800,06 | 41.300,06 | 0,00 | 27,53 | 108.699,94 |
| 128-FORMAÇÃO DE RECURSOS HUMANOS | 2.385.372,00 | 2.220.372,00 | 103.255,25 | 574.684,68 | 129.793,00 | 226.631,55 | 0,02 | 10,213 | 1.993.740,45 |
| 183-INFORMAÇÃO E INTELIGÊNCIA | - | - | - | - | - | - | 0,00 | 0,008 | - |
| 121-PLANEJAMENTO E ORÇAMENTO | 792.738,00 | 782.738,00 | 33.851,27 | 40.208,44 | 11.480,87 | 17.238,84 | 0,00 | 2,208 | 765.499,16 |
| 126-TECNOLOGIA DA INFORMAÇÃO | 29.559.570,00 | 23.853.570,00 | 1.218.490,84 | 3.343.420,21 | 217.687,66 | 1.403.724,50 | 0,10 | 5,888 | 22.449.845,50 |
| 062-DEF. INTER. PUB. PROC. JUDICIÁRIO | - | - | - | - | - | - | 0,00 | 0,008 | - |
| 302-ASSISTÊNCIA HOSPITALAR E AMBULATORIAL | - | - | - | - | - | - | 0,00 | 0,008 | - |
| 331-PROTEÇÃO E BENEFÍCIOS AO TRABALHADOR | 5.584.633,00 | 5.584.633,00 | 571.864,50 | 2.326.269,90 | 571.864,50 | 2.323.303,53 | 0,17 | 41,608 | 3.261.329,47 |
| 846-OUTROS ENCARGOS ESPECIAIS | 265.200,00 | 9.014.814,34 | 4.658,67 | 45.187,28 | 4.658,67 | 45.187,28 | 0,00 | 0,508 | 8.969.627,06 |
| 695 - TURISMO | 1.329.810,00 | 1.329.810,00 | 265.915,24 | 700.227,07 | 268.815,24 | 700.227,07 | 0,05 | 52,668 | 629.582,93 |
| 099-ADMINISTRAÇÃO DE RECURSOS | - | - | - | - | - | - | 0,00 | 0,008 | - |
| SEGURANÇA PÚBLICA | 13.867.849,00 | 14.367.849,00 | 2.809.718,10 | 7.088.346,44 | 2.791.597,95 | 7.070.226,29 | 0,53 | 49,213 | 7.297.622,71 |
| 122-ADMINISTRAÇÃO GERAL | 12.777.676,00 | 13.359.676,00 | 2.808.941,82 | 7.087.570,16 | 2.791.027,95 | 7.069.656,29 | 0,53 | 52,928 | 6.290.019,71 |
| 128-FORMAÇÃO DE RECURSOS HUMANOS | 120.000,00 | 210.000,00 | 570,00 | 570,00 | 570,00 | 570,00 | 0,00 | 0,274 | 209.430,00 |
| 181-POLICIAMENTO | 730.500,00 | 668.500,00 | 206,28 | 206,28 | - | - | 0,00 | 0,008 | 668.500,00 |
| 062-DEF. INTER. PUB. PROC. JUDICIÁRIO | - | - | - | - | - | - | 0,00 | 0,008 | - |
| 723-TELECOMUNICAÇÕES | 19.673,00 | 19.673,00 | - | - | - | - | 0,00 | 0,008 | 19.673,00 |
| 451 - INFRA-ESTRUTURA URBANA | 30.000,00 | 30.000,00 | - | - | - | - | 0,00 | 0,008 | 30.000,00 |
| 126 - TECNOLOGIA DA INFORMAÇÃO | 190.000,00 | 40.000,00 | - | - | - | - | 0,00 | 0,008 | 40.000,00 |
| DEFESA CIVIL | - | 40.000,00 | - | - | - | - | 0,00 | 0,008 | 40.000,00 |
| ASSISTÊNCIA SOCIAL | 35.610.766,00 | 36.263.269,00 | 3.811.644,43 | 11.531.383,68 | 3.464.806,93 | 9.657.961,91 | 0,72 | 26,638 | 26.605.307,09 |
| 122-ADMINISTRAÇÃO GERAL | 10.142.941,00 | 10.143.941,00 | 2.524.710,39 | 6.410.199,51 | 6.410.199,51 | 6.410.199,51 | 0,48 | 63,198 | 3.733.741,49 |
| 306-ALIMENTAÇÃO E NUTRIÇÃO | - | - | - | - | - | - | 0,00 | 0,008 | - |
| 243-ASS. A CRIANÇA E AO ADOLESCENTE | 7.978.685,00 | 8.139.038,00 | 421.195,37 | 1.274.258,34 | 340.274,28 | 1.025.113,19 | 0,08 | 12,608 | 7.113.924,81 |
| 242-ASS. AO PORTADOR DE DEFICIÊNCIA | 311.500,00 | 311.500,00 | - | 21.700,00 | - | 21.700,00 | 0,00 | 6,978 | 289.800,00 |
| 241-ASSISTÊNCIA AO IDOSO | 314.000,00 | 1.405.503,00 | 600,00 | 22.400,00 | - | 21.800,00 | 0,00 | 1,558 | 1.383.703,00 |

RRBO - ANEXO 2 (LRF, Art. 52, inciso II, alínea 'c')

R\$ 1,00

| Função/Subfunção | Dotação Inicial | Dotação Atualizada (a) | Despesas Empenhadas | | Despesas Liquidadas | | % | % | Saldo a Liquidar (a-b) |
|---|-----------------|------------------------|---------------------|----------------|---------------------|--------------------|-------|--------|------------------------|
| | | | No Bimestre | Até o Bimestre | No Bimestre | Até o Bimestre (b) | | | |
| 241-ASSISTÊNCIA COMUNITÁRIA | 15.578.127,00 | 14.977.774,00 | 864.578,67 | 3.799.005,83 | 595.688,38 | 2.176.069,21 | 0,16 | 14,538 | 12.801.704,79 |
| 180-DEFESA CIVIL | 1.080.000,00 | 1.080.000,00 | 560,00 | 3.820,00 | 2.300,00 | 3.080,00 | 0,00 | 0,298 | 1.076.920,00 |
| 272-PREVIDÊNCIA DO REGIME ESTADUÁRIO | - | - | - | - | - | - | 0,00 | 0,008 | - |
| 302-ASSISTÊNCIA HOSPITALAR E AMBULATORIAL | - | - | - | - | - | - | 0,00 | 0,008 | - |
| 422-DIREITOS INDIVIDUAIS, COLETIVOS E DIFUSOS | 205.513,00 | 205.513,00 | - | - | - | - | 0,00 | 0,008 | 205.513,00 |
| PREVIDÊNCIA SOCIAL | 125.361.341,00 | 125.536.341,00 | 27.237.432,41 | 69.031.016,49 | 27.357.626,13 | 68.725.725,33 | 5,11 | 54,758 | 56.810.615,67 |
| 122-ADMINISTRAÇÃO GERAL | 4.285.000,00 | 6.210.000,00 | 1.344.496,69 | 3.686.029,27 | 1.430.564,62 | 3.380.984,01 | 0,25 | 54,448 | 2.829.015,99 |
| 241-ASSISTÊNCIA AO IDOSO | - | - | - | - | - | - | 0,00 | 0,008 | - |
| 128-FORMAÇÃO DE RECURSOS HUMANOS | - | - | - | - | - | - | 0,00 | 0,008 | - |
| 272-PREVIDÊNCIA DO REGIME ESTADUÁRIO | 115.897.330,00 | 113.867.330,00 | 24.636.765,74 | 62.999.649,99 | 24.636.519,84 | 62.999.404,09 | 0,00 | 0,008 | 50.867.925,91 |
| 846-OUTROS ENCARGOS ESPECIAIS | 272.508,00 | 252.508,00 | 31.617,60 | 54.677,52 | 31.617,60 | 54.677,52 | 0,00 | 21,558 | 197.830,48 |
| 271-PREVIDÊNCIA BÁSICA | 4.906.503,00 | 5.206.503,00 | 1.224.552,38 | 2.290.659,71 | 1.258.924,07 | 2.290.659,71 | 0,17 | 44,008 | 2.915.843,29 |
| 302-ASSISTÊNCIA HOSPITALAR E AMBULATORIAL | - | - | - | - | - | - | 0,00 | 0,008 | - |
| SÁDIE | 624.649.079,00 | 625.099.079,00 | 82.712.250,11 | 370.538.756,80 | 96.158.181,39 | 238.777.339,86 | 17,75 | 38,208 | 386.321.739,14 |
| 122-ADMINISTRAÇÃO GERAL | 13.600.450,00 | 14.926.700,00 | 1.939.422,14 | 7.272.873,20 | 1.752.975,67 | 4.764.176,20 | 0,35 | 31,928 | 10.162.523,80 |
| 306-ALIMENTAÇÃO E NUTRIÇÃO | - | - | - | - | - | - | 0,00 | 0,008 | - |
| 243-ASS. A CRIANÇA E AO ADOLESCENTE | - | - | - | - | - | - | 0,00 | 0,008 | - |
| 242-ASS. AO PORTADOR DE DEFICIÊNCIA | - | - | - | - | - | - | 0,00 | 0,008 | - |
| 302-ASS. HOSPITALAR E AMBULAT. | 336.931.056,00 | 317.164.648,00 | 38.801.182,42 | 207.662.431,47 | 43.947.082,76 | 99.520.314,91 | 7,40 | 31,388 | 217.644.333,09 |
| 301-ATENÇÃO BÁSICA | 229.058.972,00 | 238.427.372,00 | 39.902.880,83 | 139.032.659,88 | 45.759.422,19 | 120.894.375,35 | 8,99 | 50,708 | 117.532.966,65 |
| 124-CONTROLE INTERNO | 1.760.000,00 | 782.000,00 | 43.155,00 | 190.963,64 | 54.994,32 | 80.994,32 | 0,01 | 10,368 | 701.005,68 |
| 128-FORMAÇÃO DE RECURSOS HUMANOS | 2.925.000,00 | 973.000,00 | 20.786,02 | 36.589,73 | 11.256,10 | 19.139,81 | 0,00 | 1,978 | 953.860,19 |
| 301-PROGRAMA ORÇAMENTÁRIO/PROFISSIONAL | 12.507.631,00 | 12.847.631,00 | 302.146,49 | 1.687.159,19 | 424.029,81 | 654.460,37 | 0,05 | 5,538 | 12.193.170,63 |
| 306-VIGILÂNCIA EPIDEMIOLÓGICA | 7.639.000,00 | 6.770.000,00 | 243.850,64 | 1.618.751,71 | 344.968,62 | 1.048.017,15 | 0,08 | 15,488 | 5.721.982,85 |
| 304-VIGILÂNCIA SANITÁRIA | 1.915.000,00 | 1.675.000,00 | 137.077,13 | 373.741,94 | 106.485,38 | 297.484,19 | 0,02 | 17,768 | 1.377.515,81 |
| 032-CONTROLE EXTERNO | 100.000,00 | 60.000,00 | - | - | - | - | 0,00 | 0,008 | 60.000,00 |
| 121-PLANEJAMENTO E ORÇAMENTO | 250.000,00 | 115.000,00 | 101,88 | 5.076,92 | 916,92 | 5.076,92 | 0,00 | 4,418 | 109.923,08 |
| 131-COMUNICAÇÃO SOCIAL | 110.000,00 | 21.000,00 | 415,50 | 415,50 | - | - | 0,00 | 0,008 | 21.000,00 |
| 241-ASSISTÊNCIA AO IDOSO | - | - | - | - | - | - | 0,00 | 0,008 | - |
| 244-ASSISTÊNCIA COMUNITÁRIA | - | - | - | - | - | - | 0,00 | 0,008 | - |
| 271-PREVIDÊNCIA BÁSICA | 110.250,00 | 14.110.250,00 | - | 5.095.000,00 | 2.241.557,11 | 4.320.460,78 | 0,32 | 30,628 | 9.789.789,22 |
| 272-PREVIDÊNCIA DO REGIME ESTADUÁRIO | - | - | - | - | - | - | 0,00 | 0,008 | - |
| 331-PROTEÇÃO E BENEFÍCIOS AO TRABALHADOR | 920.000,00 | 811.500,00 | 113.877,86 | 215.358,34 | 55.880,26 | 117.596,41 | 0,01 | 14,498 | 693.903,59 |
| 846-CONTROLE AMBIENTAL | 5.562.742,00 | 5.650.000,00 | 969.666,01 | 2.744.629,13 | 894.660,78 | 2.515.724,19 | 0,19 | 44,538 | 3.134.275,81 |
| 846-OUTROS ENCARGOS ESPECIAIS | 385.875,00 | 285.875,00 | - | - | - | - | 0,00 | 0,008 | 285.875,00 |
| 126-TECNOLOGIA DA INFORMAÇÃO | 285.000,00 | 51.000,00 | - | - | - | - | 0,00 | 0,008 | 51.000,00 |
| 361-ENSINO FUNDAMENTAL | - | - | - | - | - | - | 0,00 | 0,008 | - |
| 363-ENSINO PROFISSIONAL | - | - | - | - | - | - | 0,00 | 0,008 | - |
| 694-SERVIÇOS FINANCEIROS | 7.218.103,00 | 8.218.103,00 | 219.823,19 | 4.573.703,21 | 561.462,67 | 4.528.532,78 | 0,34 | 55,108 | 3.689.570,22 |
| HABITAÇÃO URBANA | 3.310.000,00 | 2.210.000,00 | 17.865,00 | 29.402,94 | 2.488,80 | 10.986,48 | 0,00 | 0,508 | 2.199.013,52 |
| TRABALHO | 27.615.779,00 | 27.617.779,00 | 479.585,87 | 974.388,30 | 482.864,10 | 733.022,04 | 0,05 | 2,658 | 26.884.756,96 |
| 333-IMPREVISTIBILIDADE | 27.110.273,00 | 26.832.273,00 | 479.585,87 | 966.588,30 | 475.064,10 | 725.222,04 | 0,05 | 2,708 | 26.107.050,96 |
| 128-FORMAÇÃO DE RECURSOS HUMANOS | 71.000,00 | 71.000,00 | - | 7.800,00 | 7.800,00 | 7.800,00 | 0,00 | 10,998 | 63.200,00 |
| 331 - PROTEÇÃO E BENEF. AO TRABALHADOR | 150.706,00 | 150.706,00 | - | - | - | - | 0,00 | 0,008 | 150.706,00 |
| 691 - PROMOÇÃO COMERCIAL | 46.000,00 | 46.000,00 | - | - | - | - | 0,00 | 0,008 | 46.000,00 |
| 122 - ADMINISTRAÇÃO GERAL | 50.000,00 | 330.000,00 | - | - | - | - | 0,00 | 0,008 | 330.000,00 |
| 602 - PROMOÇÃO DA PRODUÇÃO ANIMAL | 187.800,00 | 187.800,00 | - | - | - | - | 0,00 | 0,008 | 187.800,00 |
| EDUCAÇÃO | 284.503.384,00 | 286.502.912,78 | 53.091.288,46 | 167.291.850,26 | 54.676.449,19 | 145.514.416,13 | 10,82 | 50,798 | 140.988.496,65 |

RRBO - ANEXO 2 (LRF, Art. 52, inciso II, alínea 'c')

R\$ 1,00

| Função/Subfunção | Dotação Inicial | Dotação Atualizada (a) | Despesas Empenhadas | | Despesas Liquidadas | | % | % | Saldo a Liquidar (a-b) |
|-------------------------------------|-----------------|------------------------|---------------------|----------------|---------------------|--------------------|-------|--------|------------------------|
| | | | No Bimestre | Até o Bimestre | No Bimestre | Até o Bimestre (b) | | | |
| 123-ADMINISTRAÇÃO FINANCEIRA | - | - | - | - | - | - | 0,00 | 0,008 | - |
| 122-ADMINISTRAÇÃO GERAL | 152.500,00 | 192.500,00 | 0,20 | 101.749,44 | 0,20 | 37.539,44 | 0,00 | 19,508 | 154.960,56 |
| 306-ALIMENTAÇÃO E NUTRIÇÃO | 9.630.250,00 | 12.630.250,00 | 2.945.639,52 | 7.575.307,08 | 2.427.885,81 | 5.202.873,79 | 0,39 | 41,198 | 7.427.376,21 |
| 243-ASS. A CRIANÇA E AO ADOLESCENTE | 1.385.000,00 | 535.000,00 | - | - | - | - | 0,00 | 0,008 | 535.000,00 |
| 302-ASS. HOSPITALAR E AMBULAT. | - | - | - | - | - | - | 0,00 | 0,008 | - |
| 813-DESPORTO COMUNITÁRIO | 1.789.000,00 | 1.789.000,00 | - | 729.019,23 | - | 729.019,23 | 0,05 | 40,758 | 1.059.980,77 |
| 364-EDUCAÇÃO DE JOVENS E ADULTOS | 5.078.000,00 | 5.277.000,00 | 376.716,50 | 1.147.274,46 | 395.729,24 | 1.128.176,90 | 0,08 | 21,388 | 4.148.821,10 |
| 367-EDUCAÇÃO ESPECIAL | 307.860,00 | 307.860,00 | - | 24.566,40 | - | 24.566,40 | 0,00 | 7,988 | 283.293,60 |
| 365-EDUCAÇÃO INFANTIL | 6.373.000,00 | 7.149.531,78 | 854.017,61 | 3.090.900,54 | 540.168,58 | 540.168,58 | 0,04 | 7,568 | 6.609.363,20 |
| 361-ENSINO FUNDAMENTAL | 258.778.024,00 | 257.612.021,00 | 48.839.922,63 | 154.481.533,45 | 51.280.978,36 | 137.766.535,83 | 10,24 | 53,488 | 119.845.485,17 |
| 128-FORMAÇÃO DE RECURSOS HUMANOS | - | - | - | - | - | - | 0,00 | 0,008 | - |
| 363-ENSINO PROFISSIONAL | - | - | - | | | | | | |

| | | | | | | | | | | |
|-----------------------------------|----------------|----------------|---------------|---------------|---------------|---------------|------------|--------|----------------|--------------|
| 366-EDUCAÇÃO DE JOVENS E ADULTOS | - | - | - | - | - | - | - | 0,00 | 0,00% | - |
| 131-COMUNICAÇÃO SOCIAL | - | - | - | - | - | - | - | 0,00 | 0,00% | - |
| 244-ASSISTÊNCIA COMUNITÁRIA | 481.000,00 | 386.000,00 | 6.900,00 | 9.583,76 | - | - | - | 0,00 | 0,70% | 383.316,24 |
| ADM. GERAL | 1.000,00 | 1.000,00 | - | - | - | - | - | 0,00 | 0,00% | 1.000,00 |
| CONTROLE EXTERNO | 4.631,00 | 4.631,00 | - | - | - | - | - | 0,00 | 0,00% | 4.631,00 |
| URBANISMO | 182.061.555,00 | 175.949.004,00 | 23.495.505,04 | 70.132.405,47 | 18.860.231,53 | 43.473.557,95 | 3,23 | 24,71% | 132.475.446,05 | |
| 122-ADMINISTRAÇÃO GERAL | 8.025.386,00 | 8.065.386,00 | 1.574.264,12 | 4.005.032,52 | 1.484.119,36 | 3.818.143,79 | 0,28 | 47,34% | 4.247.242,21 | |
| 451-ÍNFLRA-ESTRUTURA URBANA | 90.310.729,00 | 94.722.517,14 | 6.911.467,03 | 25.451.374,35 | 5.421.563,80 | 10.364.414,67 | 0,77 | 10,94% | 84.358.102,47 | |
| 127-ORDENAMENTO TERRITORIAL | - | - | - | - | - | - | - | 0,00 | 0,00% | - |
| 541-PRESER. E CONSERV. AMBIENTAL | 7.018.224,00 | 4.828.499,20 | - | 1.135.167,51 | - | 113.317,61 | 443.011,10 | 0,03 | 9,17% | 4.385.488,10 |
| 543-RECUPERAÇÃO ÁREAS DEGRADADAS | - | - | - | - | - | - | - | 0,00 | 0,00% | - |
| 452-SERVIÇOS URBANOS | 76.647.224,00 | 68.157.609,66 | 14.933.989,89 | 39.465.047,09 | 11.827.341,76 | 28.834.099,39 | 2,14 | 42,31% | 39.323.510,27 | |
| 453-TRANSPORTES COLETIVOS URBANOS | - | - | - | - | - | - | - | 0,00 | 0,00% | - |
| 695 - TURISMO | 5.000,00 | 5.000,00 | - | - | - | - | - | 0,00 | 0,00% | 5.000,00 |
| CONSERVAÇÃO DE ENERGIA | 54.992,00 | 169.992,00 | 75.784,00 | 75.784,00 | - | 13.889,00 | 13.889,00 | 0,00 | 8,17% | 156.103,00 |
| HABITAÇÃO | 74.570.862,00 | 74.570.862,00 | 1.477.756,09 | 34.675.020,15 | 1.215.141,32 | 2.395.847,66 | 0,18 | 3,21% | 72.175.014,34 | |
| 482-HABITAÇÃO URBANA | 60.299.734,00 | 60.299.734,00 | 469.484,59 | 26.140.957,78 | 2.001.112,87 | 998.416,06 | 0,15 | 3,32% | 58.299.621,13 | |

RRBO - ANEXO 2 (LRF, Art. 52, inciso II, alínea 'c')

R\$ 1,00

| Função/Subfunção | Dotação Inicial | Dotação Atualizada (a) | Despesas Empenhadas | | Despesas Liquidadas | | % | % | Saldo a Liquidar (a-b) | |
|--|-----------------|------------------------|---------------------|----------------|---------------------|--------------------|------|--------|------------------------|---|
| | | | No Bimestre | Até o Bimestre | No Bimestre | Até o Bimestre (b) | | | | |
| 244-ASSISTÊNCIA COMUNITÁRIA | 730.000,00 | 730.000,00 | 246.567,76 | 246.567,76 | 59.138,24 | 59.138,24 | 0,00 | 8,10% | 670.861,76 | |
| 451-ÍNFLRA-ESTRUTURA URBANA | 13.490.128,00 | 13.490.128,00 | 761.703,74 | 8.287.494,61 | 157.587,02 | 335.596,55 | 0,02 | 2,49% | 13.154.531,45 | |
| 122 - ADMINISTRAÇÃO GERAL | 1.000,00 | 1.000,00 | - | - | - | - | 0,00 | 0,00% | 1.000,00 | |
| 123 - ADMINISTRAÇÃO FINANCEIRA | 50.000,00 | 50.000,00 | - | - | - | - | 0,00 | 0,00% | 50.000,00 | |
| SANEAMENTO | 20.745.750,00 | 20.745.750,00 | 3.861.024,20 | 5.651.407,03 | 161.801,52 | 331.796,60 | 0,02 | 1,60% | 20.413.953,40 | |
| 512-SANEAMENTO BÁSICO URBANO | 20.745.750,00 | 20.745.750,00 | 3.861.024,20 | 5.651.407,03 | 161.801,52 | 331.796,60 | 0,02 | 1,60% | 20.413.953,40 | |
| 244-ASSISTÊNCIA COMUNITÁRIA | - | - | - | - | - | - | - | 0,00 | 0,00% | - |
| 451-ÍNFLRA-ESTRUTURA URBANA | - | - | - | - | - | - | - | 0,00 | 0,00% | - |
| GESTÃO AMBIENTAL | 11.374.106,00 | 12.364.230,72 | 1.194.995,67 | 3.403.263,29 | 893.480,22 | 2.339.898,70 | 0,17 | 18,92% | 10.024.332,02 | |
| 122-ADMINISTRAÇÃO GERAL | 4.680.664,00 | 4.680.664,00 | 780.266,84 | 1.971.765,31 | 684.730,57 | 1.797.600,56 | 0,13 | 38,40% | 2.883.063,44 | |
| 543-CONTROLE AMBIENTAL | 2.941.692,00 | 3.423.401,72 | 300.387,47 | 743.193,47 | 100.778,42 | 274.337,81 | 0,02 | 8,01% | 3.149.063,91 | |
| 541-PRESER. E CONSERV. AMBIENTAL | 1.443.000,00 | 1.593.000,00 | 114.341,36 | 309.265,46 | 105.551,45 | 233.665,55 | 0,02 | 14,67% | 1.359.334,45 | |
| 543-RECUPERAÇÃO ÁREAS DEGRADADAS | 2.008.750,00 | 2.367.165,00 | - | 379.049,05 | - | 2.419,78 | 0,00 | 1,45% | 2.332.870,22 | |
| 451-ÍNFLRA-ESTRUTURA URBANA | 230.000,00 | 230.000,00 | - | - | - | - | 0,00 | 0,00% | 230.000,00 | |
| 544-RECURSOS HÍDRICOS | 10.000,00 | 10.000,00 | - | - | - | - | 0,00 | 0,00% | 10.000,00 | |
| TECNOLOGIA DA INFORMAÇÃO | 60.000,00 | 60.000,00 | - | - | - | - | 0,00 | 0,00% | 60.000,00 | |
| Ciência e Tecnologia | 3.852.586,00 | 4.152.586,00 | 391.244,82 | 936.051,90 | 346.986,58 | 881.181,14 | 0,07 | 21,22% | 3.271.404,86 | |
| 571-DESENVOLVIMENTO CIENTÍFICO | - | - | - | - | - | - | - | 0,00 | 0,00% | - |
| 126-TECNOLOGIA DA INFORMAÇÃO | 2.868.051,00 | 3.168.051,00 | 387.244,82 | 921.931,90 | 344.486,58 | 871.061,14 | 0,06 | 27,50% | 2.296.989,86 | |
| 363-ENSINO PROFISSIONAL | 346.000,00 | 346.000,00 | 4.000,00 | 11.620,00 | - | 7.620,00 | 0,00 | 2,20% | 338.380,00 | |
| 571-PRESERVAÇÃO E CONSERVAÇÃO AMBIENTAL | 28.000,00 | 28.000,00 | - | - | - | - | 0,00 | 0,00% | 28.000,00 | |
| 571-DIFUSÃO DO CONHECIMENTO CIENTÍFICO E TECNOLÓGICO | 610.535,00 | 610.535,00 | - | 2.500,00 | 2.500,00 | 2.500,00 | 0,00 | 0,41% | 608.035,00 | |
| 691-PROMOÇÃO COMERCIAL | - | - | - | - | - | - | - | 0,00 | 0,00% | - |
| AGRICULTURA | 1.182.092,00 | 1.022.092,00 | 2.430,00 | 161.192,50 | 21.357,50 | 114.007,50 | 0,01 | 11,15% | 908.084,50 | |
| 601-PROMOÇÃO DA PRODUÇÃO VEGETAL | 935.092,00 | 775.092,00 | 2.430,00 | 161.192,50 | 21.357,50 | 114.007,50 | 0,01 | 14,71% | 661.084,50 | |
| 304 - VIGILÂNCIA SANITÁRIA | 20.000,00 | 20.000,00 | - | - | - | - | 0,00 | 0,00% | 20.000,00 | |
| 606 - EXTENSÃO RURAL | 203.000,00 | 203.000,00 | - | - | - | - | 0,00 | 0,00% | 203.000,00 | |
| 691 - PROMOÇÃO COMERCIAL | 24.000,00 | 24.000,00 | - | - | - | - | 0,00 | 0,00% | 24.000,00 | |
| COMÉRCIO E SERVIÇOS | 10.802.687,00 | 11.590.431,74 | 948.231,29 | 2.692.160,49 | 257.292,43 | 727.541,21 | 0,05 | 6,28% | 10.862.890,53 | |
| 122-ADMINISTRAÇÃO GERAL | - | - | - | - | - | - | - | 0,00 | 0,00% | - |
| 491-CONCILIAÇÃO | 4.077.006,00 | 4.564.750,74 | 601.590,10 | 2.307.130,29 | 253.403,43 | 706.975,12 | 0,05 | 15,49% | 3.857.775,62 | |
| 694-SERVIÇOS FINANCEIROS | 100,00 | 100,00 | - | - | - | - | 0,00 | 0,00% | 100,00 | |
| 126-TECNOLOGIA DA INFORMAÇÃO | - | - | - | - | - | - | - | 0,00 | 0,00% | - |
| 695-TURISMO | 6.724.381,00 | 7.024.381,00 | 346.641,19 | 385.030,20 | 3.889,00 | 20.566,09 | 0,00 | 0,29% | 7.003.814,91 | |
| 691-PROMOÇÃO COMERCIAL | 1.200,00 | 1.200,00 | - | - | - | - | 0,00 | 0,00% | 1.200,00 | |
| COMUNICAÇÕES | 12.979.021,00 | 13.261.805,49 | 173.162,76 | 893.076,22 | 596.287,66 | 878.597,22 | 0,07 | 6,63% | 12.383.208,27 | |
| 122-ADMINISTRAÇÃO GERAL | - | - | - | - | - | - | - | 0,00 | 0,00% | - |
| 131-COMUNICAÇÃO SOCIAL | 12.979.021,00 | 13.261.805,49 | 173.162,76 | 893.076,22 | 596.287,66 | 878.597,22 | 0,07 | 6,63% | 12.383.208,27 | |
| ENERGIA | 6.560.000,00 | 6.560.000,00 | 1.005.192,35 | 1.868.483,19 | 344.518,49 | 769.202,13 | 0,06 | 11,73% | 5.790.797,87 | |
| 751-CONSERVAÇÃO DE ENERGIA | 2.400.000,00 | 2.400.000,00 | - | - | - | - | 0,00 | 0,00% | 2.400.000,00 | |
| 754-ENERGIA ELÉTRICA | 4.160.000,00 | 4.160.000,00 | 1.005.192,35 | 1.868.483,19 | 344.518,49 | 769.202,13 | 0,06 | 18,49% | 3.390.797,87 | |
| 754-ALCOOL | - | - | - | - | - | - | - | 0,00 | 0,00% | - |
| TRANSPORTE | 65.075.150,00 | 60.675.150,00 | 7.015.716,78 | 15.919.868,14 | 3.494.599,84 | 6.705.305,74 | 0,50 | 11,05% | 53.969.844,26 | |
| 122-ADMINISTRAÇÃO GERAL | 11.600.000,00 | 10.200.000,00 | 176.098,83 | 4.195.085,59 | 1.082.427,10 | 2.722.978,46 | 0,29 | 26,70% | 7.477.021,54 | |
| 782-TRANSPORTE RODOVIÁRIO | 53.475.150,00 | 50.475.150,00 | 6.839.617,95 | 11.724.782,55 | 2.412.172,74 | 3.982.327,28 | 0,30 | 7,99% | 46.492.822,72 | |
| 695 - TURISMO | - | - | - | - | - | - | - | 0,00 | 0,00% | - |
| DESPORTO E LAZER | 7.160.364,00 | 8.242.995,55 | 1.465.631,12 | 3.858.033,19 | 1.299.027,13 | 3.134.405,61 | 0,23 | 38,03% | 5.108.589,94 | |
| 812-DESPORTO COMUNITÁRIO | 4.866.461,00 | 5.949.092,55 | 1.051.307,27 | 2.747.785,50 | 884.703,28 | 2.024.157,92 | 0,15 | 34,02% | 3.924.934,63 | |

RRBO - ANEXO 2 (LRF, Art. 52, inciso II, alínea 'c')

R\$ 1,00

| Função/Subfunção | Dotação Inicial | Dotação Atualizada (a) | Despesas Empenhadas | | Despesas Liquidadas | | % | % | Saldo a Liquidar (a-b) | |
|--------------------------------------|-------------------------|-------------------------|-----------------------|-----------------------|-----------------------|-----------------------|-------------|--------|------------------------|---|
| | | | No Bimestre | Até o Bimestre | No Bimestre | Até o Bimestre (b) | | | | |
| 811-DESPORTO DE RENDIMENTO | 105.000,00 | 105.000,00 | - | - | - | - | 0,00 | 0,00% | 105.000,00 | |
| 813-LAZER | - | - | - | - | - | - | 0,00 | 0,00% | - | |
| 122-ADMINISTRAÇÃO GERAL | 2.149.903,00 | 2.149.903,00 | 414.323,85 | 1.110.247,69 | 414.323,85 | 1.110.247,69 | 0,08 | 51,64% | 1.039.655,31 | |
| 244-ASSISTÊNCIA COMUNITÁRIA | 39.000,00 | 39.000,00 | - | - | - | - | 0,00 | 0,00% | 39.000,00 | |
| ENCARGOS ESPECIAIS | 66.593.387,00 | 93.030.301,66 | 25.745.538,72 | 51.790.090,31 | 20.022.006,24 | 38.564.696,78 | 2,87 | 41,45% | 54.465.604,88 | |
| 302-ASS. HOSPITALAR E AMBULAT. | - | - | - | - | - | - | 0,00 | 0,00% | - | |
| 301-ATENÇÃO BÁSICA | - | - | - | - | - | - | 0,00 | 0,00% | - | |
| 846-OUTROS ENCARGOS ESPECIAIS | 18.095.132,00 | 45.007.046,66 | 20.791.013,23 | 27.323.496,30 | 13.136.115,28 | 19.276.091,19 | 1,43 | 42,83% | 25.730.955,47 | |
| 271-PREVIDÊNCIA BÁSICA | 14.483.076,00 | 14.483.076,00 | 1.134.616,87 | 11.902.801,47 | 3.128.148,87 | 6.987.278,24 | 0,52 | 48,24% | 7.495.797,76 | |
| 273-PREVIDÊNCIA COMPLEMENTAR | - | - | - | - | - | - | 0,00 | 0,00% | - | |
| 274-PREVIDÊNCIA ESPECIAL | 3.000.000,00 | 3.000.000,00 | 351.964,49 | 857.575,99 | 351.964,49 | 857.575,99 | 0,06 | 28,59% | 2.142.424,01 | |
| 272-PREVIDÊNCIA REGIME ESTATUTÁRIO | 15.000.000,00 | 15.000.000,00 | 1.887.027,76 | 6.198.369,88 | 1.887.027,76 | 6.198.369,88 | 0,46 | 41,32% | 8.801.630,12 | |
| 841-SERVIÇOS DA DÍVIDA INTERNA | 13.349.600,00 | 13.349.600,00 | 1.387.261,16 | 4.397.752,56 | 1.387.261,16 | 4.397.752,56 | 0,33 | 32,94% | 8.951.847,44 | |
| 122-ADMINISTRAÇÃO GERAL | 18.308,00 | 18.308,00 | - | - | - | - | 0,00 | 0,00% | 18.308,00 | |
| 361-ENSINO FUNDAMENTAL | - | - | - | - | - | - | - | 0,00 | 0,00% | - |
| TRANSFERÊNCIAS | 2.647.271,00 | 2.172.271,00 | 213.655,21 | 1.110.094,11 | 131.488,68 | 847.628,92 | 0,00 | 39,00% | 1.324.642,08 | |
| RESERVA DE CONTINGÊNCIA | 100.000,00 | 100.000,00 | - | - | - | - | 0,00 | 0,00% | 100.000,00 | |
| 999-RESERVA DE CONTINGÊNCIA | 100.000,00 | 100.000,00 | - | - | - | - | 0,00 | 0,00% | 100.000,00 | |
| DIREITOS DA CIDADANIA | - | - | - | - | - | - | 0,00 | 0,00% | - | |
| DIREITOS INDIV., COLETIVOS E DIFUSOS | - | - | - | - | - | - | 0,00 | 0,00% | - | |
| DESPESAS (INTRA-ORÇAMENTÁRIAS) (II) | - | - | - | - | - | - | 0,00 | 0,00% | - | |
| TOTAL | 1.886.032.161,00 | 1.915.272.857,52 | 280.636.179,02 | 952.164.713,16 | 274.945.773,77 | 672.604.282,70 | 100% | | | |

MUNICÍPIO DE JOAO PESSOA - EXECUTIVO
RELATÓRIO RESUMIDO DA EXECUÇÃO ORÇAMENTÁRIA
DEMONSTRATIVO DA RECEITA CORRENTE LÍQUIDA
ORÇAMENTOS FISCAL E DA SEGURIDADE SOCIAL
Período de Referência: Jul/12 a Jun/13

RREO - ANEXO 3 (LRF, Art. 53, Inciso I)

R\$ 1,00

| ESPECIFICAÇÃO | EVOLUÇÃO DA RECEITA REALIZADA NOS ÚLTIMOS 12 MESES | | | | | | | | | | | | TOTAL (ÚLTIMOS 12 MÊSES) | PREVISÃO ATUALIZADA 2013 |
|---|--|----------------|----------------|----------------|----------------|----------------|----------------|----------------|----------------|----------------|----------------|----------------|--------------------------------|--------------------------------|
| | Jul/12 | Ago/12 | Set/12 | Out/12 | Nov/12 | Dez/12 | Jan/13 | Fev/13 | Mar/13 | Abr/13 | Mai/13 | Jun/13 | | |
| RECEITAS CORRENTES (1) | 114.077.090,34 | 114.398.973,19 | 106.556.490,86 | 118.118.620,59 | 125.432.670,84 | 155.356.411,31 | 124.136.404,78 | 147.260.710,39 | 123.370.489,36 | 124.871.048,81 | 158.256.849,98 | 126.102.726,47 | 1.536.918.487,03 | 1.764.530.227,71 |
| RECEITAS TRIBUTÁRIAS | 23.466.881,01 | 23.777.311,24 | 20.723.891,39 | 21.898.777,87 | 21.197.682,01 | 30.424.328,79 | 10.336.518,03 | 44.124.338,07 | 30.325.501,91 | 25.179.614,02 | 27.749.600,29 | 22.902.227,16 | 311.106.671,79 | 324.670.700,00 |
| IPDU | 1.105.477,64 | 1.849.111,53 | 1.473.742,16 | 872.648,71 | 664.009,20 | 4.156,71 | 517.690,64 | 20.286.572,84 | 7.390.936,21 | 1.870.510,89 | 1.388.011,32 | 1.284.563,70 | 37.907.433,55 | 39.000.000,00 |
| ISS | 11.310.716,77 | 12.035.516,24 | 11.359.769,68 | 12.120.784,34 | 11.832.303,63 | 13.992.328,82 | 11.153.404,00 | 10.550.813,40 | 11.335.349,64 | 12.937.263,27 | 15.394.237,03 | 12.148.333,36 | 146.170.820,18 | 150.000.000,00 |
| ITRIS | 5.759.191,76 | 6.150.524,52 | 4.639.273,52 | 5.604.792,23 | 4.588.848,90 | 10.222.439,92 | 4.794.986,98 | 4.332.343,97 | 5.338.927,80 | 5.657.371,83 | 6.636.009,03 | 5.385.615,14 | 69.060.323,60 | 73.000.000,00 |
| IRRF | 2.981.090,82 | 2.588.214,40 | 2.445.348,59 | 2.186.353,43 | 2.800.855,22 | 1.646.333,55 | 1.646.333,55 | 2.137.727,03 | 2.551.504,56 | 2.471.736,03 | 2.274.929,06 | 2.583.118,08 | 31.190.138,61 | 25.000.000,00 |
| OUTRAS RECEITAS | 2.310.404,02 | 1.953.944,55 | 805.757,44 | 1.114.199,16 | 1.341.665,06 | 1.682.475,50 | 1.224.102,86 | 6.836.882,83 | 3.708.783,70 | 2.242.732,00 | 2.056.413,85 | 1.500.596,88 | 26.777.957,85 | 37.670.700,00 |
| RECEITA DE CONTRIBUIÇÕES | 4.889.874,11 | 4.944.663,96 | 4.963.381,10 | 4.852.674,18 | 4.434.485,17 | 6.824.445,82 | 4.791.391,19 | 4.631.699,44 | 4.783.245,12 | 5.297.688,03 | 5.486.678,48 | 5.315.596,25 | 61.195.822,85 | 56.070.000,00 |
| RECEITA PATRIMONIAL | 1.635.018,88 | 1.601.653,17 | 1.215.414,73 | 1.090.735,16 | 990.151,39 | 5.901.554,17 | 868.474,39 | 726.096,71 | 1.394.217,54 | 1.016.396,53 | 1.021.979,16 | 1.040.633,76 | 18.402.324,59 | 44.873.000,00 |
| RECEITA DE SERVIÇOS | 1.294.102,50 | 774.780,35 | 1.168.117,40 | 1.975.415,02 | 208.156,68 | 2.011.632,86 | - | - | 2.032.283,50 | 1.002.292,42 | 1.030.234,18 | 1.005.257,57 | 12.502.192,48 | 14.035.000,00 |
| TRANSFERÊNCIAS CORRENTES | 79.878.702,00 | 79.633.531,79 | 67.894.099,17 | 85.322.910,01 | 94.113.088,73 | 104.163.203,15 | 97.098.733,85 | 96.103.363,96 | 81.175.271,47 | 89.423.799,24 | 97.128.674,37 | 89.230.492,45 | 1.061.165.869,99 | 1.224.402.947,71 |
| FINC | 17.616.536,07 | 19.439.477,84 | 17.009.257,63 | 18.056.094,70 | 24.405.777,93 | 39.674.434,40 | 25.776.499,58 | 34.525.649,24 | 19.606.508,71 | 21.037.343,80 | 30.227.800,72 | 25.461.561,40 | 292.816.940,02 | 330.000.000,00 |
| LONG | 22.040.872,34 | 19.852.656,88 | 15.842.749,00 | 25.319.589,70 | 23.787.168,22 | 19.877.842,06 | 20.154.871,52 | 19.073.813,16 | 19.255.874,85 | 23.606.544,86 | 21.767.813,07 | 18.397.386,72 | 258.067.180,38 | 280.000.000,00 |
| PONDER | 8.410.982,52 | 8.425.144,83 | 7.344.114,57 | 9.089.012,40 | 10.207.910,27 | 10.862.825,53 | 11.666.438,05 | 14.509.501,66 | 9.314.279,46 | 12.072.382,31 | 12.364.545,71 | 10.866.337,55 | 125.133.474,86 | 118.500.000,00 |
| PROJ | 24.609.288,08 | 25.913.944,63 | 23.620.978,18 | 26.049.544,67 | 28.920.082,88 | 26.485.081,48 | 26.736.420,37 | 33.976.620,46 | 26.896.899,06 | 26.835.187,76 | 27.254.988,57 | 26.246.966,57 | 313.636.002,71 | 355.961.405,00 |
| OUTRA PARTE ITR | 31,47 | 401,39 | 23.997,34 | 8.624,76 | 824,63 | 372,27 | 1.224,10 | 331,62 | 339,35 | 637,74 | 1.668,28 | 897,63 | 39.350,58 | 90.000,00 |
| TRANSFERÊNCIAS LIQ. COMPLEMENTAR 67/1996 | 35.760,47 | 35.760,47 | - | 71.520,94 | 35.760,47 | 35.760,47 | - | - | - | 130.656,62 | 32.664,08 | 32.664,08 | 410.547,60 | 550.000,00 |
| TRANSFERÊNCIAS LIQ. COMPLEMENTAR 61/1995 | 17.232,44 | 32.201,49 | 20.416,22 | 24.541,79 | - | 48.188,84 | 5.437,85 | - | 17.125,03 | 43.550,59 | 26.992,83 | 20.783,06 | 256.470,14 | 400.000,00 |
| OUTRAS TRANSFERÊNCIAS CORRENTES | 3.848.311,88 | 2.491.029,68 | 1.531.816,63 | 4.620.198,50 | 5.311.001,58 | 6.444.037,89 | 2.006.116,80 | 1.347.066,11 | 1.925.819,15 | 1.837.378,35 | 1.492.115,77 | 4.739.640,29 | 37.594.532,63 | 103.901.542,71 |
| OUTRA PARTE DO ITR | 3.299.686,73 | 3.342.914,58 | 2.500.769,60 | 2.063.784,55 | 1.444.562,75 | 734.660,21 | 1.751.725,58 | 2.670.381,71 | 4.068.425,86 | 3.868.119,21 | 3.970.085,14 | 3.464.255,15 | 33.191.371,07 | 35.000.000,00 |
| OUTRAS RECEITAS CORRENTES | 2.912.511,84 | 3.767.132,68 | 10.591.587,07 | 2.978.108,35 | 4.489.106,86 | 6.031.246,52 | 2.041.287,32 | 1.675.212,12 | 2.659.969,82 | 2.951.259,57 | 25.839.483,70 | 6.608.319,48 | 72.945.605,33 | 100.478.980,00 |
| RECEITAS (11) | 10.889.437,77 | 10.719.928,48 | 9.485.570,91 | 11.738.664,01 | 12.459.009,13 | 15.199.014,51 | 13.890.902,95 | 13.556.904,20 | 10.681.664,75 | 12.470.986,27 | 13.804.097,25 | 12.105.589,94 | 147.001.766,17 | 155.962.000,00 |
| CONTABIL. PLANO ORÇ. SOCIAL - TERCIOES | 2.122.316,18 | 2.047.063,35 | 1.976.672,81 | 1.939.777,60 | 1.898.454,71 | 4.002.151,29 | 1.897.497,58 | 2.039.989,20 | 2.228.091,05 | 2.047.869,27 | 2.048.302,88 | 2.101.033,22 | 26.349.219,14 | 25.424.000,00 |
| CONTABIL. PLANO ORÇ. FUNDOS MILITARES | - | - | - | - | - | - | - | - | - | - | - | - | - | - |
| COMPENSAÇÃO FINANCI. ENTRE REGIMES PUBL. ORÇAMENTOS FISCAL E DA SEGURIDADE SOCIAL | 828.481,57 | 787.205,86 | 933.697,36 | 1.107.720,85 | 914.648,23 | 1.696.857,34 | 1.006.886,39 | 796.956,24 | 681.029,17 | 1.468.080,85 | 1.351.805,19 | 1.226.050,82 | 12.799.419,87 | 8.400.000,00 |
| INDICIO DE RECEITA PARA FORMAÇÃO DO FUNDO | 7.936.640,02 | 7.885.659,27 | 6.575.200,74 | 8.691.165,56 | 9.645.906,19 | 9.500.085,88 | 10.986.518,98 | 10.719.958,76 | 7.772.544,53 | 8.955.036,15 | 10.403.989,18 | 8.778.501,90 | 107.853.127,16 | 122.138.000,00 |
| CONTRIBUTORES P/ PREVIDENCIA | - | - | - | - | - | - | - | - | - | - | - | - | - | - |
| PROJ | - | - | - | - | - | - | - | - | - | - | - | - | - | - |
| PROJ | - | - | - | - | - | - | - | - | - | - | - | - | - | - |
| RECEITA Corrente Líquida (1-12) | 103.187.652,57 | 103.679.044,71 | 97.070.919,95 | 106.379.966,58 | 112.953.661,71 | 140.157.396,80 | 110.245.501,83 | 133.703.806,10 | 111.688.824,61 | 112.400.062,54 | 144.452.752,73 | 133.997.140,73 | 1.389.916.720,86 | 1.608.568.227,71 |

FONTE: Balançetes Mensais de Jul/12 a Jun/13


LUCIANO CARTAXO PIRES DE SÁ
Prefeito


Aldo Cavalcanti Prestes
Secretário de Finanças


Rosário F. L. Montenegro Cabral
Controlador Geral
CRC 84140-2

MUNICÍPIO DE JOAO PESSOA - EXECUTIVO
RELATÓRIO RESUMIDO DE EXECUÇÃO ORÇAMENTÁRIA
DEMONSTRATIVO DAS RECEITAS E DESPESAS PREVIDENCIÁRIAS DO REGIME PRÓPRIO DOS SERVIDORES PÚBLICOS
ORÇAMENTOS FISCAL E DA SEGURIDADE SOCIAL
Período de Referência: Maio a Junho / 2013

RREO - ANEXO 4 (LRF, Art. 53, Inciso III)

R\$ 1,00

| RECEITAS PREVIDENCIÁRIAS | PREVISÃO INICIAL | PREVISÃO ATUALIZADA | RECEITAS REALIZADAS | | |
|--|---------------------|------------------------|---------------------|----------------|----------------|
| | | | No Bimestre | Jan a Jun/2013 | Jan a Jun/2012 |
| RECEITAS PREVIDENCIÁRIAS - RPPS (EXCETO INTRA-ORÇAMENTÁRIAS) (1) | 35.060.000,00 | 35.060.000,00 | 6.783.859,56 | 19.077.199,53 | 15.042.183,87 |
| RECEITAS CORRENTES | 35.060.000,00 | 35.060.000,00 | 6.783.859,56 | 19.077.199,53 | 15.042.183,87 |
| RECEITA DE CONTRIBUIÇÕES DOS SEGURADOS | 33.970.000,00 | 33.970.000,00 | 6.748.026,16 | 18.957.545,82 | 14.926.669,84 |
| PESSOAL CIVIL | 25.424.000,00 | 25.424.000,00 | 4.149.336,10 | 12.362.783,20 | 11.328.848,80 |
| ATIVO | 23.784.000,00 | 23.784.000,00 | 3.838.976,23 | 11.460.731,04 | 10.717.649,94 |
| INATIVO | 975.000,00 | 975.000,00 | 204.458,84 | 593.831,26 | 301.980,28 |
| PENSIONISTA | 665.000,00 | 665.000,00 | 105.901,03 | 308.220,90 | 309.218,58 |
| PESSOAL MILITAR | - | - | - | - | - |
| ATIVO | - | - | - | - | - |
| INATIVO | - | - | - | - | - |
| PENSIONISTA | - | - | - | - | - |
| OUTRAS CONTRIBUIÇÕES PREVIDENCIÁRIAS | 8.546.000,00 | 8.546.000,00 | 2.598.690,06 | 6.594.762,62 | 3.597.821,04 |
| RECEITA PATRIMONIAL | 800.000,00 | 800.000,00 | - | - | - |
| RECEITAS IMOBILIÁRIAS | - | - | - | - | - |
| RECEITAS DE VALORES MOBILIÁRIOS | - | - | - | - | - |
| OUTRAS RECEITAS PATRIMONIAIS | 800.000,00 | 800.000,00 | - | - | - |
| RECEITA DE SERVIÇOS | - | - | - | - | - |
| OUTRAS RECEITAS CORRENTES | 290.000,00 | 290.000,00 | 35.833,40 | 119.653,71 | 115.514,03 |
| COMPENSAÇÃO PREVIDENCIÁRIA DO RGPS PARA O RPPS | - | - | - | - | - |
| OUTRAS RECEITAS CORRENTES | 290.000,00 | 290.000,00 | 35.833,40 | 119.653,71 | 115.514,03 |
| RECEITAS DE CAPITAL | - | - | - | - | - |
| ALIEIRAÇÃO DE BENS | - | - | - | - | - |
| AMORTIZAÇÃO DE EMPRÉSTIMOS | - | - | - | - | - |
| OUTRAS RECEITAS DE CAPITAL | - | - | - | - | - |

| | | | | | |
|---|------------------------|---------------------------|----------------------------|-----------------------|-----------------------|
| (-) DEDUÇÕES DA RECEITA | - | - | - | - | - |
| RECEITAS PREVIDENCIÁRIAS - RPPS (INTRA-ORÇAMENTÁRIAS) (II) | 54.940.000,00 | 54.940.000,00 | 7.677.081,47 | 22.762.119,49 | 21.869.020,87 |
| TOTAL DAS RECEITAS PREVIDENCIÁRIAS (III) = (I+II) | 90.000.000,00 | 90.000.000,00 | 14.460.941,03 | 41.839.319,02 | 36.911.204,74 |
| DESPESAS PREVIDENCIÁRIAS | DOTAÇÃO INICIAL | DOTAÇÃO ATUALIZADA | DESPESAS LIQUIDADAS | | |
| | | | No Bimestre | Jan a Jun/2013 | Jan a Jun/2012 |
| DESPESAS PREVIDENCIÁRIAS - RPPS (EXCETO INTRA-ORÇAMENTÁRIAS) (IV) | 107.403.124,00 | 107.403.124,00 | 24.054.933,21 | 61.245.524,19 | 52.589.503,40 |
| ADMINISTRAÇÃO | 6.151.508,00 | 8.151.508,00 | 1.751.718,52 | 4.175.442,89 | 3.310.132,48 |
| DESPESAS CORRENTES | 5.330.508,00 | 7.650.508,00 | 1.747.920,52 | 4.165.241,89 | 3.255.394,48 |
| DESPESAS DE CAPITAL | 821.000,00 | 501.000,00 | 3.798,00 | 10.201,00 | 54.738,00 |
| PREVIDÊNCIA SOCIAL | 101.251.616,00 | 99.251.616,00 | 22.303.214,69 | 57.070.081,30 | 49.279.370,92 |
| PESSOAL CIVIL | 101.251.616,00 | 99.251.616,00 | 22.303.214,69 | 57.070.081,30 | 49.279.370,92 |
| APOSENTADORIAS | 73.560.000,00 | 71.530.000,00 | 17.549.662,79 | 44.751.021,68 | 36.757.181,50 |
| PENSÕES | 27.670.616,00 | 27.670.616,00 | 4.746.765,82 | 12.298.321,58 | 12.522.189,42 |
| OUTROS BENEFÍCIOS PREVIDENCIÁRIOS | 21.000,00 | 51.000,00 | 6.786,08 | 20.738,04 | - |
| OUTRAS DESPESAS PREVIDENCIÁRIAS | - | - | - | - | - |
| COMPENSAÇÃO PREVIDENCIÁRIA DE APOSENTADORIA ENTRE RPPS E O RGPS | - | - | - | - | - |
| COMPENSAÇÃO PREVIDENCIÁRIA DE PENSÕES ENTRE RPPS E O RGPS | - | - | - | - | - |
| DESPESAS PREVIDENCIÁRIAS - RPPS (INTRA-ORÇAMENTÁRIAS) (V) | - | - | - | - | - |
| TOTAL DAS DESPESAS PREVIDENCIÁRIAS (VI) = (IV+V) | 107.403.124,00 | 107.403.124,00 | 24.054.933,21 | 61.245.524,19 | 52.589.503,40 |
| RESULTADO PREVIDENCIÁRIO (VII) = (III-VI) | -17.403.124,00 | -17.403.124,00 | -9.593.992,18 | -19.406.205,17 | -15.678.298,66 |

| | | | | | |
|---|-------------------------|----------------------------|----------------------------|----------------------|-------------------------|
| APORTES DE RECURSOS PARA O REGIME PRÓPRIO DE PREVIDÊNCIA DO SERVIDOR | PREVISÃO INICIAL | PREVISÃO ATUALIZADA | RECEITAS REALIZADAS | | |
| | | | No Bimestre | Período atual | Período anterior |
| TOTAL DOS APORTES PARA O RPPS | - | - | - | - | - |
| PLANO FINANCEIRO | - | - | - | - | - |
| RECURSOS PARA COBERTURA DE INSUFICIÊNCIAS FINANCEIRAS | - | - | - | - | - |
| RECURSOS PARA FORMAÇÃO DE RESERVAS | - | - | - | - | - |
| OUTROS APORTES PARA O RPPS | - | - | - | - | - |
| PLANO PREVIDENCIÁRIO | - | - | - | - | - |
| RECURSOS PARA COBERTURA DE DÉFICIT FINANCEIRO | - | - | - | - | - |
| RECURSOS PARA COBERTURA DE DÉFICIT ATUARIAL | - | - | - | - | - |
| OUTROS APORTES PARA O RPPS | - | - | - | - | - |

RREO - ANEXO 4 (LRF, Art. 53, Inciso III)

R\$ 1,00

| | | | | |
|-------------------------------------|---------------|------------------------------|--|-------------------------|
| RESERVA ORÇAMENTÁRIA DO RPPS | | PREVISÃO ORÇAMENTÁRIA | | |
| VALOR | | PERÍODO DE REFERÊNCIA | | |
| BENS E DIREITOS DO RPPS | Maio | Jan a Jun/2013 | | Jan a Dez / 2012 |
| | | | | |
| CAIXA | 0,00 | 0,00 | | 0,00 |
| BANCOS CONTA MOVIMENTO | 8.649.605,82 | 5.752.752,76 | | 3.594.003,46 |
| INVESTIMENTOS | 33.515.834,81 | 36.077.118,14 | | 34.717.613,60 |
| OUTROS BENS E DIREITOS | - | - | | - |

| | | | | | |
|--|-------------------------|----------------------------|----------------------------|-----------------------|-----------------------|
| RECEITAS INTRA-ORÇAMENTÁRIAS - RPPS | PREVISÃO INICIAL | PREVISÃO ATUALIZADA | RECEITAS REALIZADAS | | |
| | | | No Bimestre | Jan a Jun/2013 | Jan a Jun/2012 |
| RECEITAS CORRENTES | 54.940.000,00 | 54.940.000,00 | 7.677.081,47 | 22.762.119,49 | 21.869.020,87 |
| RECEITA DE CONTRIBUIÇÕES | 54.940.000,00 | 54.940.000,00 | 7.677.081,47 | 22.762.119,49 | 21.869.020,87 |
| PESSOAL CIVIL | 49.070.000,00 | 49.070.000,00 | 7.677.081,47 | 22.762.119,49 | 21.869.020,87 |
| CONTRIBUIÇÃO PATRONAL DE SERVIDOR ATIVO CIVIL | 48.600.000,00 | 48.600.000,00 | 7.593.368,39 | 22.520.603,13 | 21.655.943,65 |
| CONTRIBUIÇÃO PATRONAL DE SERVIDOR INATIVO CIVIL | 250.000,00 | 250.000,00 | 37.014,16 | 113.819,38 | 110.554,92 |
| CONTRIBUIÇÃO PATRONAL DE PENSIONISTA CIVIL | 220.000,00 | 220.000,00 | 46.698,92 | 127.696,98 | 102.522,30 |
| PESSOAL MILITAR | - | - | - | - | - |
| CONTRIBUIÇÃO PATRONAL DE MILITAR ATIVO | - | - | - | - | - |
| CONTRIBUIÇÃO PATRONAL DE MILITAR INATIVO | - | - | - | - | - |
| CONTRIBUIÇÃO PATRONAL DE PENSIONISTA MILITAR | - | - | - | - | - |
| RECEITA PATRIMONIAL | - | - | - | - | - |
| OUTRAS RECEITAS CORRENTES | 5.870.000,00 | 5.870.000,00 | - | - | - |
| RECEITAS DE CAPITAL | - | - | - | - | - |
| ALIENAÇÃO DE BENS | - | - | - | - | - |
| AMORTIZAÇÃO DE EMPRÉSTIMOS | - | - | - | - | - |
| OUTRAS RECEITAS DE CAPITAL | - | - | - | - | - |
| (-) DEDUÇÕES DA RECEITA | - | - | - | - | - |
| TOTAL DAS RECEITAS PREVIDENCIÁRIAS INTRA-ORÇAMENTÁRIAS (XI) = (VIII+IX-X) | 54.940.000,00 | 54.940.000,00 | 7.677.081,47 | 22.762.119,49 | 21.869.020,87 |

| | | | | | |
|--|------------------------|---------------------------|----------------------------|-----------------------|-----------------------|
| DESPESAS INTRA-ORÇAMENTÁRIAS - RPPS | DOTAÇÃO INICIAL | DOTAÇÃO ATUALIZADA | DESPESAS LIQUIDADAS | | |
| | | | No Bimestre | Jan a Jun/2013 | Jan a Jun/2012 |
| ADMINISTRAÇÃO | - | - | - | - | - |
| DESPESAS CORRENTES | - | - | - | - | - |
| DESPESAS DE CAPITAL | - | - | - | - | - |
| TOTAL DAS DESPESAS PREVIDENCIÁRIAS INTRA-ORÇAMENTÁRIAS (XIII) = (XII) | - | - | - | - | - |

Fonte: Balancetes mensais de Jan a Jun/2012 e de Jan a Jun/2013


LUCIANO CARTAXO PIRES DE SÁ
Prefeito

Aldo Cavalcanti Prestes
Secretário de Finanças


Rosário F. L. Montenegro Cabral
Controladora Geral
CRC 84140-2

MUNICÍPIO DE JOAO PESSOA - EXECUTIVO
 RELATÓRIO RESUMIDO DE EXECUÇÃO ORÇAMENTÁRIA
 DEMONSTRATIVO DO RESULTADO NOMINAL
 ORÇAMENTOS FISCAL E DA SEGURIDADE SOCIAL
 Período de Referência: Maio a Junho / 2013

RREO - ANEXO 5 (LRF, Art. 53, Inciso III)

R\$ 1,00

| DÍVIDA FISCAL LÍQUIDA | SALDO | | |
|--|-----------------------|-------------------------|--------------------|
| | 31/Dez/2012 (a) | 30/Abr/2013 (b) | 30/Jun/2013 (c) |
| DÍVIDA CONSOLIDADA (I) | 232.934.453,33 | 224.696.865,59 | 220.568.789,08 |
| DEDUÇÕES (II) | 151.629.435,11 | 354.362.278,59 | 393.880.542,46 |
| ATIVO DISPONÍVEL | 130.699.639,34 | 222.356.574,13 | 207.486.917,94 |
| HAVERES FINANCEIROS | 51.047.503,59 | 145.791.324,52 | 199.827.711,79 |
| (-) RESTOS A PAGAR PROCESSADOS (EXCETO PRECATÓRIOS) | 30.117.707,82 | 13.785.620,06 | 13.434.087,27 |
| DÍVIDA CONSOLIDADA LÍQUIDA (III) = (I - II) | 81.305.018,22 | -129.665.413,00 | -173.311.753,38 |
| RECEITA DE PRIVATIZAÇÕES (IV) | - | - | - |
| PASSIVOS RECONHECIDOS (V) | 115.458.238,83 | 145.525.583,77 | 178.160.536,09 |
| DÍVIDA FISCAL LÍQUIDA (VI) = (III+IV-V) | -34.153.220,61 | -275.190.996,77 | -351.472.289,47 |
| RESULTADO NOMINAL | PERÍODO DE REFERÊNCIA | | |
| | No Bimestre (c-b) | Até o Bimestre (c-a) | |
| VALOR | -76.281.292,70 | -317.319.068,86 | |
| DISCRIMINAÇÃO DA META FISCAL | | VALOR CORRENTE | |
| META DE RESULTADO NOMINAL FIXADA NO ANEXO DE METAS FISCAIS DA LDO P/ O EXERCÍCIO DE REFERÊNCIA | | - | |

REGIME PREVIDENCIÁRIO

| ESPECIFICAÇÃO | SALDO | | |
|---|--------------------|--------------------|--------------------|
| | 31/Dez/2012 (a) | 30/Abr/2013 (b) | 30/Jun/2013 (c) |
| DÍVIDA CONSOLIDADA PREVIDENCIÁRIA (VII) | - | - | - |
| PASSIVO ATUARIAL | - | - | - |
| DEMAIS DÍVIDAS | - | - | - |
| DEDUÇÕES (VIII) | 38.321.691,19 | 43.083.792,85 | 44.736.334,88 |
| ATIVO DISPONÍVEL | 38.311.617,06 | 42.242.636,82 | 41.830.631,97 |
| INVESTIMENTOS | - | - | - |
| HAVERES FINANCEIROS | 2.057,85 | 840.417,55 | 2.904.964,43 |
| (-) RESTOS A PAGAR PROCESSADOS | 8.016,28 | 738,48 | 738,48 |
| DÍVIDA CONSOLIDADA LÍQUIDA PREVIDENCIÁRIA (IX) = (VII-VIII) | -38.321.691,19 | -43.083.792,85 | -44.736.334,88 |
| PASSIVOS RECONHECIDOS (X) | -36.312.046,75 | -25.679.545,88 | -14.028.315,99 |
| DÍVIDA FISCAL LÍQUIDA PREVIDENCIÁRIA (XI) = (IX-X) | -2.009.644,44 | -17.404.246,97 | -30.708.018,89 |

Fonte: Balancetes mensais de Jan/Dez 2012 e de Maio/Jun 2013


 LUCIANO CARTAXO PIRES DE SÁ
 Prefeito


 Aldo Cavalcanti Prestes
 Secretário de Finanças


 Rosário F. L. Montenegro Cabral
 Controladora Geral
 CRC 84140-2

MUNICÍPIO DE JOAO PESSOA - EXECUTIVO
 RELATORIO RESUMIDO DE EXECUÇÃO ORÇAMENTARIA
 DEMONSTRATIVO DO RESULTADO PRIMÁRIO
 ORÇAMENTOS FISCAL E DA SEGURIDADE SOCIAL
 Período de Referência: Maio a Junho / 2013

RREO - ANEXO 6 (LRF, Art. 53, Inciso V)

R\$ 1,00

| RECEITAS PRIMÁRIAS | PREVISÃO ATUALIZADA | RECEITAS REALIZADAS | | |
|------------------------------------|------------------------|---------------------|----------------|----------------|
| | | No Bimestre | Jan a Jun/2013 | Jan a Jun/2012 |
| RECEITAS PRIMÁRIAS CORRENTES (I) | 1.598.279.227,71 | 263.274.715,87 | 740.174.544,77 | 668.732.659,71 |

| | | | | |
|--|-------------------------|-----------------------|-----------------------|-----------------------|
| RECEITA TRIBUTÁRIA | 324.670.700,00 | 50.651.827,45 | 169.617.799,48 | 154.146.867,76 |
| IPTU | 39.000.000,00 | 2.672.575,02 | 32.738.285,60 | 30.533.533,09 |
| IRRF | 25.000.000,00 | 4.858.047,14 | 13.665.348,31 | 10.832.555,00 |
| ITBI | 73.000.000,00 | 12.021.624,17 | 32.125.252,75 | 29.445.996,10 |
| ISS | 150.000.000,00 | 27.542.570,39 | 73.519.400,70 | 65.851.888,60 |
| OUTRAS RECEITAS TRIBUTÁRIAS | 37.670.700,00 | 3.557.010,73 | 17.569.512,12 | 17.482.894,97 |
| RECEITA DE CONTRIBUIÇÃO | 56.070.000,00 | 10.802.274,73 | 30.306.298,51 | 28.651.039,12 |
| RECEITA PREVIDENCIÁRIA | 33.970.000,00 | 6.748.026,16 | 18.957.545,82 | 14.926.669,84 |
| OUTRAS CONTRIBUIÇÕES | 22.100.000,00 | 4.054.248,57 | 11.348.752,69 | 13.724.369,28 |
| RECEITA PATRIMONIAL LÍQUIDA | 760.000,00 | 160.243,22 | 860.661,46 | 325.092,83 |
| RECEITA PATRIMONIAL | 44.873.000,00 | 2.062.612,92 | 6.067.797,09 | 12.933.956,47 |
| (-) APLICAÇÕES FINANCEIRAS | 44.113.000,00 | 1.902.369,70 | 5.207.135,63 | 12.608.863,64 |
| TRANSFERÊNCIAS CORRENTES | 1.102.264.947,71 | 167.176.675,54 | 492.543.785,64 | 462.599.137,22 |
| FPM | 264.000.000,00 | 44.551.489,75 | 125.308.289,31 | 118.649.822,33 |
| ICMS | 224.000.000,00 | 32.124.159,86 | 104.997.043,46 | 96.232.984,16 |
| CONVÊNIOS | 84.768.542,71 | 3.585.956,97 | 8.794.157,14 | 14.905.728,53 |
| OUTRAS TRANSF. CORRENTES | 529.496.405,00 | 86.915.068,96 | 253.444.295,73 | 232.810.602,20 |
| DEMAIS RECEITAS CORRENTES | 114.513.580,00 | 34.483.694,93 | 46.845.999,68 | 23.010.522,78 |
| DÍVIDA ATIVA | 16.900.000,00 | 5.690.874,24 | 9.931.096,64 | 8.087.880,80 |
| DIVERSAS RECEITAS CORRENTES | 97.613.580,00 | 28.792.820,69 | 36.914.903,04 | 14.922.641,98 |
| RECEITAS DE CAPITAL (II) | 216.615.505,09 | 1.915.128,35 | 11.863.019,05 | 17.318.898,96 |
| OPERAÇÕES DE CRÉDITO (III) | 40.031.494,00 | - | 828.817,70 | 7.758.844,50 |
| AMORTIZAÇÃO DE EMPRÉSTIMOS (IV) | 0,00 | - | - | - |
| ALIENAÇÃO DE BENS (V) | 229.000,00 | - | 116,11 | 27.700,00 |
| TRANSFERÊNCIAS DE CAPITAL | 176.355.011,09 | 1.915.128,35 | 11.034.085,24 | 9.532.354,46 |
| CONVÊNIOS | 134.961.448,09 | 652.493,71 | 6.223.399,42 | 9.532.354,46 |
| OUTRAS TRANSFERÊNCIAS DE CAPITAL | 41.393.563,00 | 1.262.634,64 | 4.810.685,82 | - |
| OUTRAS RECEITAS DE CAPITAL | 0,00 | - | - | - |
| RECEITAS FISCAIS DE CAPITAL (VI) = (II-III-IV-V) | 176.355.011,09 | 1.915.128,35 | 11.034.085,24 | 9.532.354,46 |
| RECEITA PRIMÁRIA TOTAL (VII)=(I+VI) | 1.774.634.238,80 | 265.189.844,22 | 751.208.630,01 | 678.265.014,17 |

| DESPESAS PRIMÁRIAS | DOTAÇÃO ATUALIZADA | DESPESAS LIQUIDADAS | | |
|--|-----------------------|---------------------|----------------|----------------|
| | | No Bimestre | Jan a Jun/2013 | Jan a Jun/2012 |
| DESPESAS CORRENTES (VIII) | 1.548.424.471,74 | 258.305.883,46 | 635.929.959,42 | 559.303.866,27 |
| PESSOAL E ENCARGOS SOCIAIS | 797.222.535,00 | 167.297.318,62 | 428.335.987,02 | 371.069.904,94 |
| JUROS E ENCARGOS DA DÍVIDA (IX) | 7.707.450,00 | 600.536,50 | 2.041.321,69 | 2.301.415,52 |
| OUTRAS DESPESAS CORRENTES | 743.494.486,74 | 90.408.028,34 | 205.552.650,71 | 185.932.545,81 |
| DESPESAS FISCAIS CORRENTES (X) = (VIII-IX) | 1.540.717.021,74 | 257.705.346,96 | 633.888.637,73 | 557.002.450,75 |
| DESPESAS DE CAPITAL (XI) | 366.748.385,78 | 16.639.890,31 | 36.674.323,28 | 62.222.405,92 |
| INVESTIMENTOS | 332.224.235,78 | 12.394.418,94 | 24.098.064,00 | 46.466.517,34 |
| INVERSÕES FINANCEIRAS | - | - | - | - |
| CONCESSÃO DE EMPRÉSTIMOS (XII) | - | - | - | - |
| AQUISIÇÃO DE TÍTULO DE CAPITAL JÁ INTEGRALIZADO (XIII) | - | - | - | - |
| DEMAIS INVERSÕES FINANCEIRAS | 4.219.000,00 | - | 21.870,00 | 2.312.413,90 |
| AMORTIZAÇÃO DA DÍVIDA (XIV) | 30.305.150,00 | 4.245.471,37 | 12.554.389,28 | 13.443.474,68 |
| DESPESAS PRIMÁRIAS DE CAPITAL (XV) = (XI-XII-XIII-XIV) | 336.443.235,78 | 12.394.418,94 | 24.119.934,00 | 48.778.931,24 |
| RESERVA DE CONTIGÊNCIA (XVI) | 100.000,00 | - | - | - |
| RESERVA DO RPPS (XVII) | - | - | - | - |

RREO - ANEXO 6 (LRF, Art. 53, Inciso V)


R\$ 1,00

| | | | | |
|--|-------------------------|-----------------------|-----------------------|-----------------------|
| DESPESA PRIMÁRIA TOTAL (XVIII)=(X+XV+XVI+XVII) | 1.877.260.257,52 | 270.099.765,90 | 658.008.571,73 | 605.781.381,99 |
| RESULTADO PRIMÁRIO (XIX) = (VII-XVIII) | -102.626.018,72 | -4.909.921,68 | 93.200.058,28 | 72.483.632,18 |
| SALDOS DOS EXERCÍCIOS ANTERIORES | | | | |
| DISCRIMINAÇÃO DA META FISCAL | | | VALOR CORRENTE | |
| META DE RESULTADO PRIMÁRIO FIXADA NO ANEXO DE METAS FISCAIS DA LDO P/ O EXERCÍCIO DE REFERÊNCIA | | | | 0,00 |

Fonte: Balancetes mensais de Jan a Jun/2012 e de Jan a Jun/2013


LUCIANO CARTAXO PIRES DE SÁ
Prefeito


Aldo Cavalcanti Prestes
Secretário de Finanças


Rosário F. L. Montenegro Cabral
Controladora Geral
CRC 84140-2

RREO - ANEXO 7 (LRF, Art. 53, Inciso V)


R\$ 1,00

| Poder/Órgão | RESTOS A PAGAR PROCESSADOS | | | | | RESTOS A PAGAR NÃO PROCESSADOS | | | | |
|---|----------------------------|---------------------------|-----------------|----------------------|----------------------|--------------------------------|---------------------------|---------------------|----------------------|----------------------|
| | Inscritos | | Cancelados | Pagos | A Pagar | Inscritos | | Cancelados | Pagos | A Pagar |
| | Em Exercícios Anteriores | Em 31 de Dezembro de 2012 | | | | Em Exercícios Anteriores | em 31 de Dezembro de 2012 | | | |
| MINISTÉRIO PÚBLICO | 0,00 | 0,00 | 0,00 | 0,00 | 0,00 | 0,00 | 0,00 | 0,00 | 0,00 | 0,00 |
| RESTOS A PAGAR (INTRA-ORÇAMENTÁRIOS) (II) | 0,00 | 0,00 | 0,00 | 0,00 | 0,00 | 0,00 | 0,00 | 0,00 | 0,00 | 0,00 |
| TOTAL (III) = (I + II) | 987.835,04 | 29.144.354,09 | 4.398,50 | 16.693.392,97 | 13.434.397,66 | 1.544.673,56 | 58.192.640,64 | 1.149.623,04 | 30.824.357,12 | 27.763.334,04 |

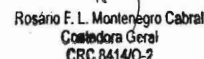
Fonte: Balançetes mensais de Maio a Junho / 2013



LUCIANO CARTAXO PIRES DE SÁ
Prefeito



Aldo Cavalcanti Prestes
Secretário de Finanças



Rosário F. L. Montenegro Cabral
Controladora Geral
CRC 84140-2

MUNICÍPIO DE JOAO PESSOA - EXECUTIVO
RELATÓRIO RESUMIDO DA EXECUÇÃO ORÇAMENTÁRIA
DEMONSTRATIVO DAS RECEITAS E DESPESAS COM MANUTENÇÃO E DESENVOLVIMENTO DO ENSINO
ORÇAMENTOS FISCAL E DA SEGURIDADE SOCIAL
Período de Referência: Maio a Junho / 2013

RREO - ANEXO 8 (LDB, art. 72)

R\$ 1,00

RECEITAS DO ENSINO

| RECEITA BRUTA DE IMPOSTOS | PREVISÃO INICIAL | PREVISÃO ATUALIZADA (a) | RECEITAS REALIZADAS | | |
|--|-----------------------|-------------------------|-----------------------|-----------------------|----------------|
| | | | No Bimestre | Jan a Jun/2013 (b) | c=(b/a) * 100% |
| RECEITA DE IMPOSTOS (I) | 303.200.000,00 | 321.735.000,00 | 71.971.443,78 | 180.739.473,90 | 56,18% |
| RECEITA RESULTANTE DO IMPOSTO SOBRE A PROPRIEDADE PREDIAL E TERRITORIAL URBANA - IPTU | 52.500.000,00 | 52.500.000,00 | 4.972.582,22 | 38.156.062,12 | 72,68% |
| IMPOSTO SOBRE A PROPRIEDADE PREDIAL E TERRITORIAL URBANA - IPTU | 39.000.000,00 | 39.000.000,00 | 2.672.575,02 | 32.738.285,60 | 83,94% |
| MULTAS, JUROS DE MORA E OUTROS ENCARGOS DO IPTU | 3.500.000,00 | 3.500.000,00 | 1.016.403,13 | 1.713.171,05 | 48,95% |
| DÍVIDA ATIVA DO IPTU | 10.000.000,00 | 10.000.000,00 | 1.283.604,07 | 3.704.605,47 | 37,05% |
| MULTAS, JUROS DE MORA, ATUALIZAÇÃO MONETÁRIA E OUTROS ENCARGOS DA DÍVIDA ATIVA DO IPTU | - | - | - | - | 0,00% |
| (-) DEDUÇÕES DA RECEITA DO IPTU | - | - | - | - | 0,00% |
| RECEITA RESULTANTE DO IMPOSTO SOBRE TRANSMISSÃO INTER VIVOS - ITBI | 73.000.000,00 | 73.000.000,00 | 12.021.624,17 | 32.125.252,75 | 44,01% |
| IMPOSTO SOBRE TRANSMISSÃO INTER VIVOS - ITBI | 73.000.000,00 | 73.000.000,00 | 12.021.624,17 | 32.125.252,75 | 44,01% |
| MULTAS, JUROS DE MORA E OUTROS ENCARGOS DO ITBI | - | - | - | - | 0,00% |
| DÍVIDA ATIVA DO ITBI | - | - | - | - | 0,00% |
| MULTAS, JUROS DE MORA, ATUALIZAÇÃO MONETÁRIA E OUTROS ENCARGOS DA DÍVIDA ATIVA DO ITBI | - | - | - | - | 0,00% |
| (-) DEDUÇÕES DA RECEITA DO ITBI | - | - | - | - | 0,00% |
| RECEITA RESULTANTE DO IMPOSTO SOBRE SERVIÇOS DE QUALQUER NATUREZA - ISS | 152.700.000,00 | 171.235.000,00 | 50.119.190,25 | 96.792.810,72 | 56,53% |
| IMPOSTO SOBRE SERVIÇOS DE QUALQUER NATUREZA - ISS | 150.000.000,00 | 150.000.000,00 | 27.542.570,39 | 73.519.400,70 | 49,01% |
| MULTAS, JUROS DE MORA E OUTROS ENCARGOS DO ISS | 700.000,00 | 19.235.000,00 | 19.014.244,07 | 19.171.517,61 | 99,67% |
| DÍVIDA ATIVA DO ISS | 2.000.000,00 | 2.000.000,00 | 3.562.375,79 | 4.101.892,41 | 205,09% |
| MULTAS, JUROS DE MORA, ATUALIZAÇÃO MONETÁRIA E OUTROS ENCARGOS DA DÍVIDA ATIVA DO ISS | - | - | - | - | 0,00% |
| (-) DEDUÇÕES DA RECEITA DO ISS | - | - | - | - | 0,00% |
| RECEITA RESULTANTE DO IMPOSTO DE RENDA RETIDO NA FONTE - IRRF | 25.000.000,00 | 25.000.000,00 | 4.858.047,14 | 13.665.348,31 | 54,66% |
| IMPOSTO DE RENDA RETIDO NA FONTE - IRRF | 25.000.000,00 | 25.000.000,00 | 4.858.047,14 | 13.665.348,31 | 54,66% |
| MULTAS, JUROS DE MORA E OUTROS ENCARGOS DO IRRF | - | - | - | - | 0,00% |
| DÍVIDA ATIVA DO IRRF | - | - | - | - | 0,00% |
| MULTAS, JUROS DE MORA, ATUALIZAÇÃO MONETÁRIA E OUTROS ENCARGOS DA DÍVIDA ATIVA DO IRRF | - | - | - | - | 0,00% |
| (-) DEDUÇÕES DA RECEITA DO IRRF | - | - | - | - | 0,00% |
| RECEITA RESULTANTE DO IMPOSTO TERRITORIAL RURAL - ITR | - | - | - | - | 0,00% |
| ITR | - | - | - | - | 0,00% |
| MULTAS, JUROS DE MORA E OUTROS ENCARGOS DO ITR | - | - | - | - | 0,00% |
| DÍVIDA ATIVA DO ITR | - | - | - | - | 0,00% |
| MULTAS, JUROS DE MORA, ATUALIZAÇÃO MONETÁRIA E OUTROS ENCARGOS DA DÍVIDA ATIVA DO ITR | - | - | - | - | 0,00% |
| (-) DEDUÇÕES DA RECEITA DO ITR | - | - | - | - | 0,00% |
| RECEITAS DE TRANSFERÊNCIAS CONSTITUCIONAIS E LEGAIS (II) | 646.040.000,00 | 646.040.000,00 | 103.394.572,16 | 307.981.631,14 | 47,67% |
| COTA-PARTE FPM | 330.000.000,00 | 330.000.000,00 | 55.689.362,12 | 156.635.361,45 | 47,47% |
| COTA-PARTE ICMS | 280.000.000,00 | 280.000.000,00 | 40.155.199,79 | 131.246.304,18 | 46,87% |
| ICMS-DESONERAÇÃO - L.C. N° 87/1996 | 550.000,00 | 550.000,00 | 65.328,16 | 195.984,78 | 35,63% |
| COTA-PARTE IPI-EXPORTAÇÃO | 400.000,00 | 400.000,00 | 47.775,89 | 113.889,36 | 28,47% |
| COTA-PARTE ITR | 90.000,00 | 90.000,00 | 2.565,91 | 5.098,72 | 5,67% |
| COTA-PARTE IPVA | 35.000.000,00 | 35.000.000,00 | 7.434.340,29 | 19.784.992,65 | 56,53% |
| COTA-PARTE IOF-OURO | - | - | - | - | 0,00% |
| 3 - TOTAL DA RECEITA BRUTA DE IMPOSTOS (1+2) | 949.240.000,00 | 967.775.000,00 | 175.366.015,94 | 488.721.105,04 | 50,50% |

| OUTRAS RECEITAS DESTINADAS AO ENSINO | PREVISÃO INICIAL | PREVISÃO ATUALIZADA (a) | RECEITAS REALIZADAS | | |
|---|---------------------|-------------------------|---------------------|---------------------|----------------|
| | | | No Bimestre | Jan a Jun/2013 (b) | c=(b/a) * 100% |
| TRANSFERÊNCIAS DO FNDE | 9.500.000,00 | 11.499.528,78 | 2.551.531,95 | 4.777.307,16 | 41,54% |
| TRANSFERÊNCIAS DO SALÁRIO-EDUCAÇÃO | - | - | - | - | 0,00% |
| OUTRAS TRANSFERÊNCIAS DO FNDE | 9.500.000,00 | 11.499.528,78 | 2.551.531,95 | 4.777.307,16 | 41,54% |
| TRANSFERÊNCIAS DE CONVÊNIO DESTINADAS A PROGRAMAS DE EDUCAÇÃO | - | - | - | - | 0,00% |
| RECEITA DE OPERAÇÕES DE CRÉDITO DESTINADA À EDUCAÇÃO | - | - | - | - | 0,00% |
| OUTRAS RECEITAS DESTINADAS À EDUCAÇÃO | - | - | - | - | 0,00% |
| 8-TOTAL DAS OUTRAS RECEITAS DESTINADAS AO ENSINO (4+5+6+7) | 9.500.000,00 | 11.499.528,78 | 2.551.531,95 | 4.777.307,16 | 41,54% |

FUNDEB

| RECEITAS DO FUNDEB | PREVISÃO INICIAL | PREVISÃO ATUALIZADA (a) | RECEITAS REALIZADAS | | |
|--|----------------------|-------------------------|---------------------|---------------------|----------------|
| | | | No Bimestre | Jan a Jun/2013 (b) | c=(b/a) * 100% |
| RECEITAS DESTINADAS AO FUNDEB | 122.138.000,00 | 122.138.000,00 | 19.182.491,08 | 57.616.549,50 | 47,17% |
| COTA-PARTE FPM DESTINADA AO FUNDEB | 66.000.000,00 | 66.000.000,00 | 11.137.872,37 | 31.327.072,14 | 47,47% |
| COTA-PARTE ICMS DESTINADA AO FUNDEB | 56.000.000,00 | 56.000.000,00 | 8.031.039,93 | 26.249.260,72 | 46,87% |
| ICMS-DESONERAÇÃO DESTINADA AO FUNDEB | 120.000,00 | 120.000,00 | 13.065,62 | 39.196,94 | 32,66% |
| COTA-PARTE IPI-EXPORTAÇÃO DESTINADA AO FUNDEB | - | - | - | 0,00 | 0,00% |
| COTA-PARTE ITR DESTINADA AO FUNDEB | 18.000,00 | 18.000,00 | 513,16 | 1.019,70 | 5,67% |
| COTA-PARTE IPVA DESTINADA AO FUNDEB | - | - | - | 0,00 | 0,00% |
| RECEITAS RECEBIDAS DO FUNDEB | 120.000.000,00 | 120.000.000,00 | 23.393.416,33 | 71.194.057,27 | 59,33% |
| TRANSFERÊNCIAS DE RECURSOS DO FUNDEB | 112.500.000,00 | 112.500.000,00 | 22.019.573,18 | 66.071.347,53 | 58,73% |
| COMPLEMENTAÇÃO DA UNIÃO AO FUNDEB | 6.000.000,00 | 6.000.000,00 | 1.211.310,08 | 4.722.137,21 | 78,70% |
| RECEITA DE APLICAÇÃO FINANCEIRA DOS RECURSOS DO FUNDEB | 1.500.000,00 | 1.500.000,00 | 162.533,07 | 400.572,53 | 26,70% |
| 11-RESULTAO LÍQUIDO DAS TRANSFERÊNCIAS DO FUNDEB (10.1-9) | -9.638.000,00 | -9.638.000,00 | 2.837.082,10 | 8.454.798,03 | -87,72% |

ACRÉSCIMO RESULTANTE DAS TRANSFERÊNCIAS DO FUNDEB

RREO - ANEXO 8 (LDB, art. 72)

R\$ 1,00

| DESPESAS DO FUNDEB | DOTAÇÃO INICIAL | DOTAÇÃO ATUALIZADA (d) | DESPESAS LIQUIDADAS | | |
|--|-----------------------|------------------------|----------------------|----------------------|----------------|
| | | | No Bimestre | Jan a Jun/2013 (e) | f=(e/d) * 100% |
| PAGAMENTO DOS PROFISSIONAIS DO MAGISTÉRIO COM EDUCAÇÃO INFANTIL | 119.982.000,00 | 119.984.997,00 | 26.322.506,71 | 66.802.031,83 | 55,68% |
| COM ENSINO FUNDAMENTAL | - | - | - | - | 0,00% |
| OUTRAS DESPESAS COM EDUCAÇÃO INFANTIL | 119.982.000,00 | 119.984.997,00 | 26.322.506,71 | 66.802.031,83 | 55,68% |
| COM ENSINO FUNDAMENTAL | 18.000,00 | 15.003,00 | - | - | 0,00% |
| COM EDUCAÇÃO INFANTIL | 10.000,00 | 7.003,00 | - | - | 0,00% |
| COM ENSINO FUNDAMENTAL | 8.000,00 | 8.000,00 | - | - | 0,00% |
| 14 - TOTAL DAS DESPESAS DO FUNDEB (12+13) | 120.000.000,00 | 120.000.000,00 | 26.322.506,71 | 66.802.031,83 | 55,67% |
| 15 - MÍNIMO DE 60% DO FUNDEB NA REMUNERAÇÃO DO MAGISTÉRIO COM EDUCAÇÃO INFANTIL E ENSINO FUNDAMENTAL (12/10) X 100% | | | | | 93,83% |

CÁLCULO DO LIMITE MÍNIMO COM MANUTENÇÃO E DESENVOLVIMENTO DO ENSINO

| RECEITAS COM AÇÕES TÍPICAS DE MANUTENÇÃO E DESENVOLVIMENTO DO ENSINO | PREVISÃO INICIAL | PREVISÃO ATUALIZADA (d) | RECEITAS REALIZADAS | | |
|--|------------------|-------------------------|---------------------|--------------------|----------------|
| | | | No Bimestre | Jan a Jun/2013 (e) | f=(e/d) * 100% |
| IMPOSTOS E TRANSFERÊNCIAS DESTINADAS À MDE | 237.310.000,00 | 241.943.750,00 | 43.841.503,98 | 122.180.276,26 | 50,50% |

| DESPESAS COM AÇÕES TÍPICAS DE MANUTENÇÃO E DESENVOLVIMENTO DO ENSINO | DOTAÇÃO INICIAL | DOTAÇÃO ATUALIZADA (d) | DESPESAS LIQUIDADAS | | |
|--|-----------------------|------------------------|----------------------|----------------------|----------------|
| | | | No Bimestre | Jan a Jun/2013 (e) | f=(e/d) * 100% |
| 17 - EDUCAÇÃO INFANTIL | 4.364.000,00 | 3.144.000,00 | 186.204,57 | 186.204,57 | 5,92% |
| DESPESAS CUSTEADAS COM RECURSOS DO FUNDEB | - | - | - | - | 0,00% |
| DESPESAS CUSTEADAS COM OUTROS RECURSOS DE IMPOSTOS | 4.364.000,00 | 3.144.000,00 | 186.204,57 | 186.204,57 | 5,92% |
| 18 - ENSINO FUNDAMENTAL | 136.098.524,00 | 135.128.524,00 | 24.962.641,65 | 70.990.075,40 | 52,54% |
| DESPESAS CUSTEADAS COM RECURSOS DO FUNDEB | - | - | - | - | 0,00% |
| DESPESAS CUSTEADAS COM OUTROS RECURSOS DE IMPOSTOS | 136.098.524,00 | 135.128.524,00 | 24.962.641,65 | 70.990.075,40 | 52,54% |
| ENSINO MÉDIO | - | - | - | - | 0,00% |
| ENSINO SUPERIOR | - | - | - | - | 0,00% |
| ENSINO PROFISSIONAL NÃO INTEGRADO AO ENSINO REGULAR | - | - | - | - | 0,00% |
| OUTRAS | 7.028.500,00 | 9.218.500,00 | 2.379.907,44 | 5.257.021,62 | 57,03% |
| 23-TOTAL DAS DESPESAS COM AÇÕES TÍPICAS DE MANUTENÇÃO E DESENVOLVIMENTO DO ENSINO (17+18+19+20+21+22) | 147.491.024,00 | 147.491.024,00 | 27.528.753,66 | 76.433.301,59 | 51,82% |

DEDUÇÕES / ADIÇÕES CONSIDERADAS PARA FINS DE LIMITE CONSTITUCIONAL

| | VALOR |
|---|---------------------|
| 24 - RESULTADO LÍQUIDO DAS TRANSFERÊNCIAS DO FUNDEB = (11) | 8.454.798,03 |
| | 0,00 |
| 26 - RESTOS A PAGAR INSCRITOS NO EXERCÍCIO SEM DISPONIBILIDADE FINANCEIRA DE RECURSOS DE IMPOSTOS VINCULADOS AO ENSINO | - |
| 27 - DESPESAS VINCULADAS AO SUPERÁVIT FINANCEIRO DO ACRÉSCIMO E DA COMPLEMENTAÇÃO DO FUNDEB DO EXERCÍCIO ANTERIOR | - |
| 28 - CANCELAMENTO, NO EXERCÍCIO, DE RESTOS A APAGAR INSCRITOS COM DISPONIBILIDADE FINANCEIRA DE RECURSOS DE IMPOSTOS VINCULADOS AO ENSINO = (37g) | - |
| 29 - RECEITA DE APLICAÇÃO FINANCEIRA DOS RECURSOS DO FUNDEB ATÉ O BIMESTRE = (38.3) | 400.572,53 |
| 30 - TOTAL DAS DEDUÇÕES / ADIÇÕES CONSIDERADAS PARA FINS DE LIMITE CONSTITUCIONAL (24+25+26+27+28+29) | 8.855.370,56 |
| 31 - MÍNIMO DE 25% DAS RECEITAS RESULTANTES DE IMPOSTOS NA MANUTENÇÃO E DESENVOLVIMENTO DO ENSINO[(17+18)-(30)/(3)]x100% | 12,75% |

| OUTRAS DESPESAS CUSTEADAS COM RECURSOS DESTINADOS À MDE | DOTAÇÃO INICIAL | DOTAÇÃO ATUALIZADA (a) | DESPESAS LIQUIDADAS | | |
|---|-----------------|------------------------|---------------------|--------------------|---------|
| | | | No Bimestre | Jan a Jun/2013 (b) | % (b/a) |
| CONTRIBUIÇÃO SOCIAL DO SALÁRIO-EDUCAÇÃO | - | - | - | - | - |
| RECURSOS DE OPERAÇÕES DE CRÉDITO | - | - | - | - | - |
| OUTROS RECURSOS DESTINADOS À EDUCAÇÃO | - | - | - | - | - |

| | | | | | |
|--|----------------|----------------|---------------|---------------|--------|
| 36 - TOTAL DAS DESPESAS COM ENSINO (23+35) | 147.491.024,00 | 147.491.024,00 | 27.528.753,66 | 76.433.301,59 | 51,82% |
|--|----------------|----------------|---------------|---------------|--------|


OUTRAS INFORMAÇÕES PARA CONTROLE FINANCEIRO

| | | | |
|--|----------------------|-----------------------|----------------|
| RESTOS A PAGAR INSCRITOS COM DISPONIBILIDADE FINANCEIRA DE RECURSOS DE IMPOSTOS VINCULADOS AO ENSINO | SALDO ATÉ O BIMESTRE | CANCELADO EM 2013 (g) | |
| RESTOS A PAGAR DE DESPESAS COM MANUTENÇÃO E DESENVOLVIMENTO DO ENSINO | - | - | |
| FLUXO FINANCEIRO DOS RECURSOS DO FUNDEB | | VALOR | |
| SALDO FINANCEIRO DO FUNDEB EM 31 DE DEZEMBRO DE 2012 | | | 1.705.450,86 |
| INGRESSO DE RECURSOS DO FUNDEB ATÉ O BIMESTRE | | | 23.230.883,26 |
| PAGAMENTOS EFETUADOS ATÉ O BIMESTRE | | | -24.917.581,66 |
| RECEITA DE APLICAÇÃO FINANCEIRA DOS RECURSOS DO FUNDEB ATÉ O BIMESTRE | | | 400.572,53 |
| 39 - (=) SALDO FINANCEIRO DO FUNDEB NO EXERCÍCIO ATUAL | | | 419.324,99 |

FONTE: Balançetes Mensais de Maio a Junho / 2013


LUCIANO CARTAXO PIRES DE SÁ
Prefeito


Aldo Cavalcanti Prestes
Secretário de Finanças


Rosário F. L. Montenegro Cabral
Controladora Geral
CRC 84140-2

MUNICÍPIO DE JOAO PESSOA - EXECUTIVO
RELATORIO RESUMIDO DA EXECUÇÃO ORÇAMENTARIA
DEMONSTRATIVO DA RECEITA LÍQUIDA DE IMPOSTOS E DAS DESPESAS PRÓPRIAS COM SAÚDE
ORÇAMENTOS FISCAL E DA SEGURIDADE SOCIAL
Período de Referência: Maio a Junho / 2013

RREO - ANEXO 12 (LC 141/2012, art. 35)

R\$ 1,00

| RECEITAS | PREVISÃO INICIAL | PREVISÃO ATUALIZADA (a) | RECEITAS REALIZADAS | |
|---|-------------------------|-------------------------|-----------------------|----------------|
| | | | <Até o Semestre> (b) | % (b/a) |
| MULTAS, JUROS DE MORA E DÍVIDA ATIVA DOS IMPOSTOS | 4.200.000,00 | 22.735.000,00 | 20.884.688,66 | 91,86 % |
| RECEITAS DE TRANSFERÊNCIAS CONSTITUCIONAIS E LEGAIS DA UNIÃO | 646.040.000,00 | 646.040.000,00 | 307.981.631,14 | 47,67 % |
| DO ESTADO | 330.640.000,00 | 330.640.000,00 | 156.836.444,95 | 47,43 % |
| DO ESTADO | 315.400.000,00 | 315.400.000,00 | 151.145.186,19 | 47,92 % |
| TRANSFERÊNCIA DE RECURSOS DO SISTEMA ÚNICO DE SAÚDE-SUS(II) DA UNIÃO PARA O MUNICÍPIO | 363.876.405,00 | 363.876.405,00 | 159.876.684,52 | 43,94 % |
| DO ESTADO PARA O MUNICÍPIO | 355.961.405,00 | 355.961.405,00 | 158.037.082,79 | 44,40 % |
| DEMAIS MUNICÍPIOS PARA OS DEMAIS MUNICÍPIOS | 7.765.000,00 | 7.765.000,00 | 1.820.248,57 | 23,44 % |
| OUTRAS RECEITAS DO SUS | - | - | - | - |
| OUTRAS RECEITAS DE OPERAÇÕES DE CRÉDITO VINCULADAS À SAÚDE (III) | 150.000,00 | 150.000,00 | 19.353,16 | 12,90 % |
| OUTRAS RECEITAS ORÇAMENTÁRIAS | - | - | - | - |
| (-) DEDUÇÃO PARA O FUNDEB | 621.445.756,00 | 631.076.327,80 | 159.234.357,63 | 25,23 % |
| RECEITAS DE IMPOSTOS E TRANSFERÊNCIAS CONSTITUCIONAIS E LEGAIS(I) IMPOSTOS | 122.138.000,00 | 122.138.000,00 | 57.616.549,50 | 47,17 % |
| DÍVIDA ATIVA DOS IMPOSTOS | 949.240.000,00 | 967.775.000,00 | 488.721.105,04 | 50,50 % |
| IMPOSTOS | 287.000.000,00 | 287.000.000,00 | 152.048.287,36 | 52,98 % |
| DÍVIDA ATIVA DOS IMPOSTOS | 12.000.000,00 | 12.000.000,00 | 7.806.497,88 | 65,05 % |
| TOTAL | 1.812.424.161,00 | 1.840.589.732,80 | 750.215.597,69 | 40,76 % |

| DESPESAS COM SAÚDE (Por Grupo de Natureza da Despesa) | DOTAÇÃO INICIAL | DOTAÇÃO ATUALIZADA (c) | DESPESAS LIQUIDADAS | |
|---|-----------------------|------------------------|-----------------------|----------------|
| | | | <Até o Semestre> (d) | % (d/c) |
| DESPESAS CORRENTES | 533.776.998,00 | 562.393.056,00 | 231.084.839,37 | 41,09 % |
| PESSOAL E ENCARGOS SOCIAIS | 192.278.405,00 | 256.150.563,00 | 138.197.029,37 | 53,95 % |
| JUROS E ENCARGOS DA DÍVIDA | 2.066.850,00 | 2.066.850,00 | 480.522,49 | 23,25 % |
| OUTRAS DESPESAS CORRENTES | 339.431.743,00 | 304.175.643,00 | 92.407.287,51 | 30,38 % |
| DESPESAS DE CAPITAL | 90.872.081,00 | 62.706.023,00 | 7.692.500,49 | 12,27 % |
| INVESTIMENTOS | 81.671.931,00 | 53.505.873,00 | 4.180.121,08 | 7,81 % |
| INVERSÕES FINANCEIRAS | 11.000,00 | 11.000,00 | - | 0,00 % |
| AMORTIZAÇÃO DA DÍVIDA | 9.189.150,00 | 9.189.150,00 | 3.512.379,41 | 38,22 % |
| TOTAL (IV) | 624.649.079,00 | 625.099.079,00 | 238.777.339,86 | 38,20 % |

| DESPESAS PRÓPRIAS COM AÇÕES E SERVIÇOS PÚBLICOS DE SAÚDE | DOTAÇÃO INICIAL | DOTAÇÃO ATUALIZADA | DESPESAS LIQUIDADAS | |
|---|-----------------|--------------------|----------------------|------------------|
| | | | <Até o Semestre> (e) | % (e/desp.saúde) |
| DESPESAS COM SAÚDE | 624.649.079,00 | 625.099.079,00 | 238.777.339,86 | 100,00 % |
| (-) DESPESAS COM INATIVOS E PENSIONISTAS | 0,00 | 0,00 | - | - |
| (-) DESPESAS CUSTEADAS COM OUTROS RECURSOS DESTINADOS À SAÚDE | 404.720.050,00 | 404.630.050,00 | 138.746.589,80 | 58,11 % |
| RECURSOS DE TRANSFERÊNCIAS DO SISTEMA ÚNICO DE SAÚDE - SUS | 0,00 | 0,00 | - | - |
| RECURSOS DE OPERAÇÕES DE CRÉDITO | 0,00 | 0,00 | - | - |


| | | | | |
|---|------------------------|---------------------------|-------------------------------------|-------------------------|
| OUTROS RECURSOS | 0,00 | 0,00 | - | - |
| RP INSCRITOS NO EXERCÍCIO SEM DISPONIBILIDADE FINANCEIRA VINCULADA DE | 0,00 | 0,00 | - | - |
| TOTAL DAS DESPESAS PRÓPRIAS COM SAÚDE (V) | 219.929.029,00 | 220.469.029,00 | 100.030.750,06 | 41,89 % |
| CONTROLE DE RESTOS A PAGAR VINCULADOS A SAÚDE INSCRITOS EM EXERCÍCIOS ANTERIORES | RESTOS A PAGAR | | | |
| | | | Inscritos em Exerc. Anteriores 2012 | Cancelados em 2013 (VI) |
| RP DE DESPESAS PRÓPRIAS COM AÇÕES E SERVIÇOS PÚBLICOS DE SAÚDE | | | - | |
| TOTAL | | | - | |
| PARTICIPAÇÃO DAS DESPESAS COM AÇÕES E SERVIÇOS PÚBLICOS DE SAÚDE NA RECEITA DE IMPOSTOS E TRANSFERÊNCIAS CONSTITUCIONAIS E LEGAIS - LIMITE CONSTITUCIONAL <math>\leq (V-VI/I)</math> | | | | 20,47 |
| DESPESAS COM SAÚDE (Por SubFunção) | DOTAÇÃO INICIAL | DOTAÇÃO ATUALIZADA | DESPESAS LIQUIDADAS | |
| | | | <Até o Semestre> (f) | % (f/ total f) |
| ATENÇÃO BÁSICA | 229.058.972,00 | 238.427.372,00 | 120.894.375,35 | 50,63 % |
| ASSISTÊNCIA HOSPITALAR E AMBULATORIAL | 336.931.056,00 | 317.164.648,00 | 99.520.314,91 | 41,68 % |
| SUORTE PROFILÁTICO E TERAPÊUTICO | 12.507.631,00 | 12.847.631,00 | 654.460,37 | 0,27 % |
| VIGILÂNCIA SANITÁRIA | 1.915.000,00 | 1.675.000,00 | 297.484,19 | 0,12 % |
| VIGILÂNCIA EPIDEMIOLÓGICA | 7.699.000,00 | 6.770.000,00 | 1.048.017,15 | 0,44 % |
| ALIMENTAÇÃO E NUTRIÇÃO | - | - | - | - |
| OUTRAS SUBFUNÇÕES | 36.537.420,00 | 48.214.428,00 | 16.362.687,89 | 6,85 % |
| TOTAL | 624.649.079,00 | 625.099.079,00 | 238.777.339,86 | |


Fonte: Balançetes Mensais de Maio a Junho / 2013

¹ Essa linha apresentará valor somente no Relatório Resumido da Execução Orçamentária do último bimestre do exercício.

Limite anual mínimo a ser cumprido no encerramento do exercício


LUCIANO CARTAXO PIRES DE SÁ
Prefeito


Aldo Cavalcanti Prestes
Secretário de Finanças


Rosário F. L. Montenegro Cabral
Controladora Geral
CRC 84140-2

MUNICÍPIO DE JOAO PESSOA - EXECUTIVO
RELATÓRIO RESUMIDO DE EXECUÇÃO ORÇAMENTÁRIA
DEMONSTRATIVO DAS PARCERIAS PÚBLICO-PRIVADAS
ORÇAMENTOS FISCAL E DA SEGURIDADE SOCIAL
Período de Referência: Janeiro a Dezembro / 2013

RRRO - Anexo 13 (Lei nº 11.079, de 30.12.2004, arts. 22, 25 e 28)

R\$ 1,00

| ESPECIFICAÇÃO | SALDO TOTAL EM 31 DE DEZEMBRO [Exercício Ant] (a) | REGISTROS EFETUADOS EM: (a) | | |
|---|--|-----------------------------|----------------|--------------------------------|
| | | No Bimestre | Até o bimestre | SALDO TOTAL (c) = (a) + (b) |
| TOTAL DE ATIVOS | - | - | - | - |
| DIREITOS FUTUROS | - | - | - | - |
| ATIVOS CONTABILIZADOS NA SPE | - | NADA A DECLARAR | | |
| CONTRAPARTIDA PARA PROVISÕES DE PPP | - | - | - | - |
| TOTAL DE PASSIVOS (I) | - | - | - | - |
| OBRIGAÇÕES NÃO RELACIONADAS A SERVIÇOS | - | - | - | - |
| CONTRAPARTIDA PARA ATIVOS DA SPE | - | - | - | - |
| PROVISÕES DE PPP | - | - | - | - |
| GARANTIAS DE PPP (II) | - | - | - | - |
| SALDO LÍQUIDO DE PASSIVOS DE PPP (III) = (I - II) | - | - | - | - |
| PASSIVOS CONTINGENTES | - | - | - | - |
| CONTRAPRESTAÇÕES FUTURAS | - | - | - | - |
| RISCOS NÃO PROVISIONADOS | - | - | - | - |
| OUTROS PASSIVOS CONTINGENTES | - | - | - | - |
| ATIVOS CONTINGENTES | - | - | - | - |
| SERVIÇOS FUTUROS | - | - | - | - |
| OUTROS ATIVOS CONTINGENTES | - | - | - | - |

| DESPESAS DE PPP | EXERCÍCIO ANTERIOR (EA) | EXERCÍCIO CORRENTE (EC) | EC + 1 | EC + 2 | EC + 3 | EC + 4 | EC + 5 | EC + 6 | EC + 7 | EC + 8 | EC + 9 |
|----------------------------------|-------------------------|-------------------------|--------|--------|--------|--------|--------|--------|--------|--------|--------|
| DO ENTE FEDERADO | - | - | - | - | | | | | | | |
| DAS ESTATAIS NÃO-DEPENDENTES | - | - | - | - | | | | | | | |
| TOTAL DAS DESPESAS | - | - | - | - | | | | | | | |
| RECEITAS CORRENTE LÍQUIDAS (RCL) | - | - | - | - | | | | | | | |
| TOTAL DAS DESPESAS / RCL (%) | - | - | - | - | | | | | | | |


Fonte: REO's de Janeiro a Dezembro / 2013



LUCIANO CARTAXO PIRES DE SÁ
Prefeito



Aldo Cavalcanti Prestes
Secretário de Finanças



Rosário F. L. Montenegro Cabral
Controladora Geral
CRC 84140-2

MUNICÍPIO DE JOAO PESSOA - EXECUTIVO
DEMONSTRATIVO SIMPLIFICADO DO RELATÓRIO RESUMIDO DA EXECUÇÃO ORÇAMENTÁRIA

ORÇAMENTO FISCAL E DA SEGURIDADE SOCIAL
Período de Referência: Maio a Junho / 2013

RREO - ANEXO 14 (LRF, art. 48)

| | | R\$ 1,00 | | |
|---|--|--|------------------|-----------------|
| BALANÇO ORÇAMENTÁRIO - RECEITAS | | No Bimestre | Até o Bimestre | |
| Previsão Inicial da Receita | | 1.886.032.161,00 | 1.886.032.161,00 | |
| Previsão Atualizada da Receita | | 1.914.197.732,80 | 1.914.197.732,80 | |
| Receitas Realizadas | | 274.769.295,39 | 780.006.818,94 | |
| Déficit Orçamentário | | 0,00 | 0,00 | |
| Saldos de Exercícios Anteriores (Utilizados para Créditos Adicionais) | | 0,00 | 0,00 | |
| BALANÇO ORÇAMENTÁRIO - DESPESAS | | No Bimestre | Até o Bimestre | |
| Dotação Inicial | | 1.886.032.161,00 | 1.886.032.161,00 | |
| Créditos Adicionais | | 29.240.696,52 | 29.240.696,52 | |
| Dotação Atualizada | | 1.915.272.857,52 | 1.915.272.857,52 | |
| Despesas Empenhadas | | 280.636.179,02 | 952.164.713,16 | |
| Despesas Liquidadas | | 274.945.773,77 | 672.604.282,70 | |
| Superávit Orçamentário | | 0,00 | 0,00 | |
| DESPESAS POR FUNÇÃO/SUBFUNÇÃO | | No Bimestre | Até o Bimestre | |
| Despesas Empenhadas | | 280.636.179,02 | 952.164.713,16 | |
| Despesas Liquidadas | | 274.945.773,77 | 672.604.282,70 | |
| RECEITA CORRENTE LÍQUIDA - RCL | | No Bimestre | Até o Bimestre | |
| Receita Corrente Líquida | | | 1.389.916.720,86 | |
| RECEITAS/DESPESAS DOS REGIMES DE PREVIDÊNCIA | | No Bimestre | Até o Bimestre | |
| Regime Geral de Previdência Social | | | | |
| Receitas Previdenciárias Realizadas (I) | | 6.783.859,56 | 19.077.199,53 | |
| Despesas Previdenciárias Liquidadas (II) | | 24.054.933,21 | 61.245.524,19 | |
| Resultado Previdenciário (III) = (I - II) | | -17.271.073,65 | -42.168.324,66 | |
| Regime Próprio de Previdência Social dos Servidores Públicos | | | | |
| Receitas Previdenciárias Realizadas (IV) | | 7.677.081,47 | 22.762.119,49 | |
| Despesas Previdenciárias Liquidadas (V) | | 0,00 | 0,00 | |
| Resultado Previdenciário (VI) = (IV - V) | | 7.677.081,47 | 22.762.119,49 | |
| RESULTADOS NOMINAL E PRIMÁRIO | | Meta Fixada no Anexo de Metas Fiscais da LDO | No Bimestre | Até o Bimestre |
| Resultado Nominal | | 0,00 | -76.281.292,70 | -317.319.068,86 |
| Resultado Primário | | 0,00 | -4.909.921,68 | 93.200.058,28 |
| MOVIMENTAÇÃO DOS RESTOS A PAGAR | | Inscrição | Cancelamento | Pagamento |
| RESTOS A PAGAR PROCESSADOS | | | | |
| EXECUTIVO | | 29.144.354,09 | 4.398,50 | 16.693.392,97 |
| JUDICIÁRIO | | 0,00 | 0,00 | 0,00 |
| LEGISLATIVO | | 0,00 | 0,00 | 0,00 |
| MINISTÉRIO PÚBLICO | | 0,00 | 0,00 | 0,00 |

| | | | |
|--|------------------------------|---------------------------------|---------------------------|
| RESTOS A PAGAR NÃO PROCESSADOS | | | |
| EXECUTIVO | 58.192.640,64 | 1.149.623,04 | 30.824.357,12 |
| JUDICIÁRIO | 0,00 | 0,00 | 0,00 |
| LEGISLATIVO | 0,00 | 0,00 | 0,00 |
| MINISTÉRIO PÚBLICO | 0,00 | 0,00 | 0,00 |
| DESPESAS COM MANUTENÇÃO E DESENVOLVIMENTO DO ENSINO - MDE | Valor Apurado até o Bimestre | % Mínimo a aplicar no exercício | % Aplicado até o Bimestre |
| Mínimo Anual de <18% / 25%> das Receitas de Impostos na Manutenção e Desenvolvimento do Ensino - MDE | 62.320.909,41 | 18% / 25% | 12,75 |
| Mínimo Anual de 60% das Despesas com MDE no Ensino Fundamental e Médio | 71.176.279,97 | 60% | 99,98 |
| Mínimo Anual de 60% do FUNDEB na Remuneração dos Prof. do Ensino Fundamental | 66.802.031,83 | 60% | 93,83 |
| Complementação da União ao FUNDEB | - | R\$ 3.000.000,00 | - |

RRRO - ANEXO 14 (LRF, art. 48)


R\$ 1,00

| | | | |
|--|------------------------------|---------------------------------|-------------------------|
| RECEITAS DE OPERAÇÕES DE CRÉDITO E DESPESAS DE CAPITAL | | Valor Apurado até o Bimestre | Saldo a Realizar |
| Receita de Operação de Crédito | | - | - |
| Despesa de Capital Líquida | | - | - |
| PROJEÇÃO ATUARIAL DOS REGIMES DE PREVIDÊNCIA | Exercício | 10º Exercício | 20º Exercício |
| Regime Geral de Previdência Social | | | |
| Receitas Previdenciárias (I) | - | - | - |
| Despesas Previdenciárias (II) | - | - | - |
| Resultado Previdenciário (I - II) | - | - | - |
| Regime Próprio de Previdência Social dos Servidores Públicos | | | |
| Repasse da Contribuição Patronal (III) | - | - | - |
| Receitas Previdenciárias (IV) | - | - | - |
| Despesas Previdenciárias (V) | - | - | - |
| Resultado Previdenciário (IV - V) | - | - | - |
| Repasse Recebido para Cobertura de Déficit do RPPS (VI) | - | - | - |
| RECEITA DA ALIENAÇÃO DE ATIVOS E APLICAÇÃO DOS RECURSOS | | Valor Apurado até o Bimestre | Saldo a Realizar |
| Receita de Capital Resultante da Alienação de Ativos | | - | - |
| Aplicação dos Recursos da Alienação de Ativos | | - | - |
| DESPESAS COM AÇÕES E SERVIÇOS PÚBLICOS DE SAÚDE | Valor Apurado até o Bimestre | % Mínimo a aplicar no exercício | Aplicado até o Bimestre |
| Despesas Próprias com Ações e Serviços Públicos de Saúde | 100.030.750,06 | 15% | 20,47 |

Fonte: REO's de Maio a Junho / 2013


LUCIANO CARTAXO PIRES DE SÁ
Prefeito


Aldo Cavalcanti Prestes
Secretário de Finanças


Rosário F. L. Montenegro Cabral
Controladora Geral
CRC 8414/O-2