





## PESQUISA DE MATERIAL DE CONSTRUÇÃO

ITEM	PRODUTO	Marca	Quant.	Fábio Ferragens	Deposito Shalon	Loção do Ferro LTDA	Dep. São José Manaira	Dep. Santa Julia	Empório da Construção	Mafecol	Loção da Econômica	Comag	Depósito Marques	Dep dos Construtores	Cimac	Depósito São José	Cálculos			
																	V	^	†#	
1	AREIA FINA		M³	45,00	40,00		50,00	50,00	48,00	50,00		50,00	45,00	60,00	49,00	30,00	60,00	30,00	30,00	100,0%
2	AREIA GROSSA		M³	45,00	50,00		50,00	50,00	48,00	50,00		50,00	45,00	60,00	49,00	30,00	60,00	30,00	30,00	100,0%
3	BARRO		M³	45,00	40,00			70,00	55,00			50,00	45,00	60,00			70,00	40,00	30,00	75,0%
4	BRITA TIPO 19		M³	110,00	100,00		130,00	110,00	115,00	100,00		130,00	110,00	120,00	120,00	90,00	130,00	90,00	40,00	44,4%
5	BRITA CASCALHINHO		M³		100,00			110,00					110,00		120,00	90,00	120,00	90,00	30,00	33,3%
6	CAL MEGAO		10 Kg		9,90			10,00	10,00	9,00	8,93	10,00	9,50	10,00	9,50	10,00	10,00	8,93	1,07	12,0%
7	CAL SIMILAR		10 Kg	7,50			11,00				8,22		9,00				11,00	7,50	3,50	46,7%
8	COLA P/ PISO		15 Kg	6,00	4,50		6,50	6,00	6,30	6,00	5,80	6,00	6,00	6,00	5,00	6,00	6,50	4,50	2,00	44,4%
9	CIMENTO	CAMPEÃO	50 Kg						22,00			23,00	23,00	21,00	22,50	23,00	23,00	21,00	2,00	9,5%
10	CIMENTO	NASSAU	50 Kg						22,00						22,50		22,50	22,00	0,50	2,3%
11	CIMENTO	POTY	50 kg						22,00					21,00			22,00	21,00	1,00	4,8%
12	CIMENTO	ZEBU	50 Kg								22,50	23,00					23,00	22,50	0,50	2,2%
13	CIMENTO	CIMPOR	50 Kg	24,00	24,00		24,00	23,00		23,00							24,00	23,00	1,00	4,3%
14	CX. D'ÁGUA FIBRA 500 LT	ÁGUA FORTE	UNID.				250,00										250,00	250,00	0,00	
15	CX. D'ÁGUA FIBRA 500 LT	FORTTEV	UNID.	208,00		176,87				190,00	185,00	195,00		186,00	190,00		208,00	176,87	31,13	17,6%
16	CX. D'ÁGUA PVC 500 LT	FORTTEV	UNID.			168,48											168,48	168,48	0,00	
17	CX. D'ÁGUA PVC 500 LT	BRASILLIT	UNID.											200,00	309,00		309,00	200,00	109,00	54,5%
18	CX. D'ÁGUA PVC 1000 LT	EZOFORT	UNID.								264,64						264,64	264,64	0,00	
19	CX. D'ÁGUA PVC 1000 LT	BRASILLIT	UNID.											350,00			350,00	350,00	0,00	
20	CX. D'ÁGUA PVC 1000 LT	FORTTEV	UNID.		322,00	294,79											322,00	294,79	27,21	9,2%
21	FERRO 3 x 8		12 MT		41,00	39,75		35,00	49,50	38,00		36,50	32,00	35,00	36,00	38,00	49,50	32,00	17,50	54,7%
22	CAIBRO SERRADO		M							2,75			2,20	2,63	3,70		3,70	2,20	1,50	68,2%
23	LINHA		3 X 3						7,05				7,00	7,50	10,50		10,50	7,00	3,50	50,0%
24	LINHA		3 X 4						12,61				9,00	10,60	16,00		16,00	9,00	7,00	77,8%
25	MASSA CORRIDA INTERNA	CORAL	Lata 18 LT			49,32											49,32	49,32	0,00	
26	MASSA CORRIDA EXTERNA	CORAL	Lata 18 LT			107,96											107,96	107,96	0,00	
27	MASSA CORRIDA INTERNA	CORAL	Galão 3,5 LT			12,64											12,64	12,64	0,00	
28	MASSA CORRIDA EXTERNA	CORAL	Galão 3,5 LT			24,45											24,45	24,45	0,00	

ITEM	PRODUTO	Marca	Quant.	Fábio Ferragen	Deposito Shalon	Lojão do Fe LTDA	Dep. São Jo Manaira	Dep. Sant Julia	Empório d Construçã	Mafecol	Lojão da Econômic	Comag	Depósito Marques	Dep dos Construtor	Cimac	Depósito S José	V	^	††	
29	MASSA CORRIDA INTERNA	LUX	Lata 18 LT		28,00						24,70	33,00			32,00		33,00	24,70	8,30	33,6%
30	MASSA CORRIDA INTERNA		Lata 18 LT							29,90			32,00			25,00	32,00	25,00	7,00	28,0%
31	MASSA CORRIDA INTERNA	IDRACOR	Lata 18 LT	28,90										32,00			32,00	28,90	3,10	10,7%
32	MASSA CORRIDA EXTERNA	LUX	Lata 18 LT								65,90						65,90	65,90	0,00	
33	MASSA CORRIDA EXTERNA	IQUINE	Lata 18 LT											89,00			89,00	89,00	0,00	
34	MASSA CORRIDA INTERNA	IQUINE	Galão 3,5 LT											16,00			16,00	16,00	0,00	
35	MASSA CORRIDA INTERNA	LUX	Galão 3,5 LT								9,90	10,00			12,00	10,00	12,00	9,90	2,10	21,2%
36	MASSA CORRIDA EXTERNA	LUX	Galão 3,5 LT		10,31										19,00		19,00	10,31	8,69	84,3%
37	MASSA CORRIDA EXTERNA	IQUINE	Galão 3,5 LT								19,49			26,00			26,00	19,49	6,51	33,4%
38	TINTA PVA	MIX COLOR	Galão 3,5 LT													12,00	12,00	12,00	0,00	
39	TINTA PVA	HIDROTINTAS	Lata 18 LT											80,00			80,00	80,00	0,00	
40	TINTA PVA	HIDROTINTAS	Galão 3,5 LT											18,70			18,70	18,70	0,00	
41	Coralar PVA (qualquer cor)	TINTA CORAL	Lata 18 LT			138,36					104,50						138,36	104,50	33,86	32,4%
42	Coralar PVA (qualquer cor)	TINTA CORAL	Galão 3,5 LT	32,50		32,98					29,50				28,00		32,98	28,00	4,98	17,8%
43	Coralplus acrílica semi-brilho	TINTA CORAL	Lata 18 LT			370,23											370,23	370,23	0,00	
44	Coralplus acrílica semi-brilho	TINTA CORAL	Galão 3,5 LT			92,92											92,92	92,92	0,00	
45	Pintalar PVA	TINTA IQUINE	Lata 18 LT							80,00		89,90					89,90	80,00	9,90	12,4%
46	Pintalar PVA	TINTA IQUINE	Galão 3,5 LT							20,00		19,90					20,00	19,90	0,10	0,5%
47	DIATEX	TINTA IQUINE	Lata 18 LT											120,00			120,00	120,00	0,00	
48	DIATEX	TINTA IQUINE	Galão 3,5 LT											23,00			23,00	23,00	0,00	
49	Delanil acrílica semi-brilho	TINTA IQUINE	Lata 18 LT						110,00		147,90			180,00			180,00	110,00	70,00	63,6%
50	Delanil acrílica semi-brilho	TINTA IQUINE	Galão 3,5 LT						24,00		32,90			30,00			32,90	24,00	8,90	37,1%
51	PIA RESINA	RESULTEX	M				59,00										59,00	59,00	0,00	
52	PIA RESINA	INDIMEL	M								29,84					30,00	30,00	29,84	0,16	0,5%
53	PIA RESINA	NPA	M									38,00					38,00	38,00	0,00	
54	PIA RESINA	MONTREAL	UNID.						46,80				40,00				46,80	40,00	6,80	17,0%
55	PIA RESINA	TORRES	UNID.										55,00				55,00	55,00	0,00	
56	PIA RESINA	RT PIAS	UNID.											55,00			55,00	55,00	0,00	
57	PEDRA CAUCÁRIA		M²		62,00		68,00	80,00	55,00			80,00		85,00	68,00	50,00	85,00	50,00	35,00	70,0%
58	PEDRA CARIRI		M²		18,00				8,00	16,00							18,00	8,00	10,00	125,0%
59	PORTA LISA		0,70 x 2,10				68,00		55,00	55,00	98,43		50,00	60,00	60,00	60,00	98,43	50,00	48,43	96,9%
60	PORTA ALMOFADA		0,70 x 2,10			175,65			175,00				170,00	140,00	160,00		175,65	140,00	35,65	25,5%
61	PORTA P/ BANHEIRO		0,60 X 2,10						55,00	55,00	96,43		50,00	60,00	60,00		96,43	50,00	46,43	92,9%

ITEM	PRODUTO	Marca	Quant.	Fábio Ferragen	Deposito Shalon	Lojão do Fe LTDA	Dep. São Jo Manaira	Dep. Sant Julia	Empório d Construçã	Matecol	Lojão da Econômic	Comag	Depósito Marques	Dep dos Construtor	Cimac	Depósito S José	V	^	#	
62	FORRA MISTA								48,00				45,00	50,00	55,00	60,00	60,00	45,00	15,00	33,3%
63	PREGO 21/2X10		Kg				9,00							8,50		8,00	9,00	8,00	1,00	12,5%
64	PREGO 21/2X13		Kg				9,00							9,00		8,00	9,00	8,00	1,00	12,5%
65	PREGO 3X8		Kg													8,00	8,00	8,00	0,00	
66	PREGO 10/10		kg					8,00	9,00	7,50	8,00	8,00					9,00	7,50	1,50	20,0%
67	PREGO 18/30		kg	7,50				8,00	9,00		8,00	8,00					9,00	7,50	1,50	20,0%
68	PREGO 22/48		kg						9,00		8,00	8,00					9,00	8,00	1,00	12,5%
69	PREGO 17/21		kg						10,00		8,00	8,00					10,00	8,00	2,00	25,0%
70	RACHINHA BRANCA		M²		9,30		8,50	8,00	7,00		7,50	9,00	8,50	7,80	9,00	9,30	7,00	2,30	32,9%	
71	RACHINHA AZUL		M²		9,30		8,50	8,00	7,00		7,50	8,00	8,50	8,30	8,00	9,30	7,00	2,30	32,9%	
72	RIPA SERRADA		M						1,10				0,95	1,29	1,40	1,30	1,40	0,95	0,45	47,4%
73	RIPA COMUM		M						1,10								1,10	1,10	0,00	
74	REBOCAL	REBOCAL	20 Kg		12,00		7,00	11,50	6,70				8,00			6,00	12,00	6,00	6,00	100,0%
75	TANQUE RESINA 1 Mt.		UNID.											57,00			57,00	57,00	0,00	
76	TANQUE RESINA 1 Mt.	MARMOBEL	UNID.							69,00							69,00	69,00	0,00	
77	TANQUE RESINA 1 Mt.	SOI MAR	UNID.					75,00	46,80			68,00	57,00			70,00	75,00	46,80	28,20	60,3%
78	TANQUE RESINA	MONTREAL	UNID.						55,00				60,00				60,00	55,00	5,00	9,1%
79	TELHA CANAL 1°	RUSSAS	MILHEIRO					550,00	450,00								550,00	450,00	100,00	22,2%
80	TELHA CANAL 1°	AÇÚ	MILHEIRO		500,00				600,00				480,00	330,00		400,00	600,00	330,00	270,00	81,8%
81	TELHA CANAL 2°	PICUÍ	MILHEIRO		460,00				370,00			330,00	350,00	280,00		350,00	460,00	280,00	180,00	64,3%
82	TELHA CANAL 2°	RIO G NORTE	MILHEIRO				420,00										420,00	420,00	0,00	
83	TELHA 0,50 X 2,44	BRASILLIT	UNID.		14,00	14,53			14,80		13,70	12,90		14,00	16,00	14,00	16,00	12,90	3,10	24,0%
84	TELHA 0,10 X 1,53	BRASILLIT	UNID.			33,01			40,00					44,00	38,00		44,00	33,01	10,99	33,3%
85	TIJOLO MACIÇO		MILHEIRO		420,00				420,00			390,00	380,00				420,00	380,00	40,00	10,5%
86	TIJOLO MACIÇO P/CHURRASQUEIRA		MILHEIRO		900,00			950,00	900,00	900,00							950,00	900,00	50,00	5,6%
87	TIJOLO OITO FUROS	CINCERA	MILHEIRO						480,00							370,00	480,00	370,00	110,00	29,7%
88	TIJOLO OITO FUROS	CEMARIZA	MILHEIRO	400,00	420,00		420,00	450,00	420,00	360,00			380,00				450,00	360,00	90,00	25,0%
89	TIJOLO OITO FUROS	RIO G NORTE	MILHEIRO											400,00			400,00	400,00	0,00	
90	TIJOLO OITO FUROS	STª CANDIDA	MILHEIRO											380,00			380,00	380,00	0,00	
91	TUBO DE ESGOTO 100 MM C/6M	PLASTUBOS	M		45,66					40,20							45,66	40,20	5,46	13,6%
92	TUBO DE ESGOTO 100 MM C/6M	TYGRE	M			63,37		48,00	60,00				37,00	57,00		50,00	63,37	37,00	26,37	71,3%
93	TUBO DE ESGOTO 50 MM C/6M	FORTILITE	M					28,00	37,50				22,00			20,00	37,50	20,00	17,50	87,5%
94	TUBO DE ESGOTO 50 MM C/6M	TYGRE	M			37,90											37,90	37,90	0,00	
95	TUBO DE ESGOTO 50 MM C/6M	PLASTUBOS	M							23,10							23,10	23,10	0,00	
96	TUBO DE ESGOTO 50 MM C/6M	CARDINALI	M											25,80			25,80	25,80	0,00	
97	TUBO SOLD. 20 M C/6MM	PLASTUBOS	M							8,10							8,10	8,10	0,00	
98	TUBO SOLD. 20 M C/6MM	CARDINALI	M											11,40			11,40	11,40	0,00	

ITEM	PRODUTO	Marca	Quant.	Fábio Ferragens	Deposito Shalon	Lojão do Ferro LTDA	Dep. São João Manaira	Dep. Santa Julia	Empório da Construção	Mafecol	Lojão da Econômica	Comag	Depósito Marques	Dep dos Construtor	Cimac	Depósito S. José	V	^	††	
99	TUBO SOLD. 20 M C/6MM	TYGRE	M			11,62		11,20	13,50				9,00		12,00	9,00	13,50	9,00	4,50	50,0%
100	TUBO SOLD. 25 M C/6MM	PLASTUBOS	M							11,40							11,40	11,40	0,00	
101	TUBO SOLD. 25 M C/6MM	TYGRE	M			17,43											17,43	17,43	0,00	
102	TUBO SOLD. 25 M C/6MM	CARDINALI	M										14,00				14,00	14,00	0,00	
103	TUBO SOLD. 25 M C/6MM	FORTILITE	M					18,50	14,70							13,00	18,50	13,00	5,50	42,3%
104	TUBO DE ESGOTO 100 MM C/6M	AMANCO	M						48,00								48,00	48,00	0,00	
105	TUBO DE ESGOTO 50 MM C/6M	AMANCO	M						37,50								37,50	37,50	0,00	
106	TUBO SOLD. 20 M C/6MM	AMANCO	M						9,50								9,50	9,50	0,00	
107	TUBO SOLD. 25 M C/6MM	AMANCO	M						14,70								14,70	14,70	0,00	

**Total de itens pesquisados : 107**

**Maior** variação: Pedra Cariri **125,0%**

**Menor** variação: Tinta Iquine pintar PVA Galão 3,5 Lts. **0,5%**

#### Endereços pesquisados:

**Depósito dos Construtores** - R. 2 de fevereiro, nº1192

**Depósito São José** - Av. Retenção, Ilha do Bispo

**Depósito Santa Julia** - Av. Juarez Távora 1101, torre - 3224-7035

**Depósito Shalon** - Av Juarez Távora, 1102 - Torre 3244-1460

**Empório da Construção** - Av Mascarenhas Moraes, 601 - Mandacaru 3224-8976

**Lojão do Ferro LTDA** - Av Pres Tancredo Neves, 203 - Ipês 9106-0056

**Depósito Marques** - Rua Comendador Maribondo, s/n ,Funcionário I, Fone: 3233-4146.

**CIMAC** - Rua Horacio Trajano Oliveira,1475, Cristo. Fone:3232-1717.

**Depósito São José** - Rua Eutiquiano Barreto, 957 - Manaíra - 3247-5587

**Fábio Ferragens** - Presidente Nilo Peçanha,135, Bessa - 32452444

**Comag** - R. Valdemar G. N., 980, E. Geisel. Fone: 3231-4126.

**Mafecol** - R.Hilton Souto Maior 147, José Américo. Fone: 3231-2960.

**Lojão da Econômica Mat. De Const.** - Av. Josefa Taveira, 750 Mangabeira - 3238-6235