



Estado da Paraíba
Prefeitura Municipal de João Pessoa

Edição Especial

SEMANÁRIO OFICIAL

João Pessoa, 31 de março de 2012 * n° ESPECIAL * Pág. 001/10



PREFEITURA MUNICIPAL JOÃO PESSOA SEMANÁRIO OFICIAL

SEMANÁRIO OFICIAL- NÚMERO ESPECIAL-JOÃO PESSOA, 31 DE MARÇO DE 2012

BALANÇO GERAL

EXERCÍCIO 2011

ATENDIMENTO A RESOLUÇÃO TC 99/97



ESTADO DA PARAÍBA
PREFEITURA MUNICIPAL DE JOÃO PESSOA
SECRETARIA DE FINANÇAS DO MUNICÍPIO
DIRETORIA DE CONTABILIDADE GERAL DO MUNICÍPIO

José Luciano Agra de Oliveira
Prefeito Municipal

Aldo Cavalcanti Prestes
Secretária de Finanças

Rosário de Fátima Lima Montenegro Cabral
Contadora Geral
CRC/PB 8414/O-2

Equipe Técnica

Adailza Carlos Targino
Antonio Sérgio Martins de Araújo
Carmen Virginia Albuquerque Almeida
Dalvani Maria Pereira de Alencar
Diego Andrade de Abreu
Elmo Rodrigues da Silva Reis
Gerson Kleber da Silva
Inácio Brasilino da Silva
Jonathan Diniz
José Ribamar do Espírito Santo Silva
Josefa Almeida da Silva
Marcela Maul dias
Marcio Pimentel Rodrigues
Marcos Antônio Soares Cavalcanti
Rachel Almeida Ataíde
Racilba Alves Barros
Rogelia Pereira da Silva
Karyna Ferreira Guedes
Wilson Dantas Filho

PÁGINA

2



Estado da Paraíba
Prefeitura Municipal de João Pessoa

Prefeito - **José Luciano Agra de Oliveira**

Secretário de Gestão Governamental Articulação Política - **Ronaldo Barbosa Ferreira**

Secretário de Administração - **Rosa de Fátima Gondim do Nascimento**

SEMANÁRIO OFICIAL

Coordenação Gráfica - **Romildo Lourenço da Silva**
Agente de Registros e Publicações - **Orleide Maria de O. Leão**
Designer Gráfico - **Emilson Cardoso / Eduardo Gonçalves / Victor Luiz**
Chefe da Unidade de Atos - **Eli Coutinho**

Unidade de Atos Oficiais - Secretaria de Gestão Governamental e Articulação Política
Praça Pedro Américo, 70 Cep: 58.010-340 - Pabx: 83 3218.9765 - Fax 83 3218.9766
semanariojp@gmail.com

Órgão Oficial da Prefeitura Municipal de João Pessoa - Criado pela Lei Municipal n° 617, de 21 de agosto de 1964

Impresso no Serviço de Reprodução Gráfica - Centro Administrativo Municipal
Rua Diógenes Chianca, 1777 - Água Fria - Cep: 58.053-900 - Fone: 3128.9038 - e-mail: sead@joaopessoa.pb.gov.br



ESTADO DA PARAÍBA
PREFEITURA MUNICIPAL DE JOÃO PESSOA
SECRETARIA DE FINANÇAS DO MUNICÍPIO
DIRETORIA DE CONTABILIDADE GERAL DO MUNICÍPIO

ESTADO DA PARAÍBA
PREFEITURA MUNICIPAL DE JOÃO PESSOA

EXPOSIÇÃO DE MOTIVOS

Em 31 de março de 2012

EM N°. 01 / DICON – SEFIN

Excelentíssimo Senhor Prefeito Municipal,

O presente relatório demonstra os resultados alcançados pelo Município de João Pessoa, no exercício de 2011, consolidando as administrações direta e indireta através do Balanço Geral do Município, o qual se constitui na prestação de contas de Vossa Excelência à Câmara Municipal.

Elaborado em cumprimento aos preceitos constitucionais e legais, visando dar transparência às contas públicas, o Balanço Geral do Município atende às normas técnicas de contabilidade, devendo ser encaminhado à Câmara Municipal. Composto do Balanço Orçamentário, Balanço Financeiro, Balanço Patrimonial e das Demonstrações das Variações Patrimoniais, bem como relatórios explicativos de Gestão, apresentando ainda, os Gastos com Educação, Saúde e Pessoal, foi elaborado de acordo com os preceitos da Lei n°. 4.320, de 17 de março de 1964, em atendimento a Lei Complementar n°. 101, de 04 de maio de 2000.

O Balanço Geral e demais peças contábeis, deverão ser remetidos, por Vossa Excelência, a Câmara Municipal.

ROSÁRIO DE FATIMA LIMA MONTENEGRO CABRAL
CONTADORA GERAL DO MUNICÍPIO
CRC N°. 8414/O-2

PÁGINA

3

PREFEITURA MUNICIPAL DE JOAO PESSOA Secretaria de Finanças Divisão de Contabilidade DIRETORIA DE PROGRAMAÇÃO ORÇAMENTÁRIA		Demonstrativo da Receita e Despesa Segundo as Categorias Econômicas	
		ANEXO I	
EXERCÍCIO 2011		Período de Referência: 2011	
Receita		Despesa	
RECEITAS CORRENTES	1.331.325.861,82	DESPESAS CORRENTES	1.187.274.703,93
RECEITAS TRIBUTÁRIAS	263.068.122,27	PESSOAL E ENCARGOS SOCIAIS	617.262.039,17
RECEITA DE CONTRIBUIÇÕES	49.432.911,26	JUROS E ENCARGOS DA DÍVIDA	6.383.273,96
RECEITAS PATRIMONIAIS	31.924.555,21	OUTRAS DESPESAS CORRENTES	563.629.390,80
RECEITA DE SERVIÇOS	10.482.985,16		
TRANSFERÊNCIAS CORRENTES	940.328.444,10		
OUTRAS RECEITAS CORRENTES	36.148.843,82		
DEDUÇÕES DA RECEITA CORRENTE	-97.074.112,46		
DEDUÇÕES DA RECEITA PARA FORMAÇÃO DO FUNDEB	-97.074.112,46		
DEDUÇÕES DA RECEITA DE ÔNUS DE SUCESSÃO	0,00		
SUP. REC. CONF. PORT. 339/01 E 447/02	189.318.036,20		
		SUPRAVIT	236.295.081,63
TOTAL	1.423.569.785,56	TOTAL	1.423.569.785,56

RECEITAS DE CAPITAL	40.108.894,57	DESPESAS DE CAPITAL	192.136.096,28
OPERAÇÕES DE CRÉDITO	7.757.766,76	INVESTIMENTOS	160.787.773,17
ALIENAÇÃO DE BENS	50.232,80	INVERSÕES FINANCEIRAS	5.592.599,26
AMORTIZAÇÃO DE EMPRÉSTIMOS	0,00	AMORTIZAÇÃO DA DÍVIDA	25.755.723,85
TRANSFERÊNCIAS DE CAPITAL	32.300.895,01		0,00
DEFICIT	152.027.201,71		
TOTAL	192.136.096,28	TOTAL	192.136.096,28

Resumo

	Receitas	Despesas
RECEITAS E DESPESAS CORRENTES	1.234.251.749,36	1.187.274.703,93
RECEITAS E DESPESAS DE CAPITAL	40.108.894,57	192.136.096,28
SUP.REC.CONF.PORT.339/01 E 447/02	189.318.036,20	0,00
SUPERAVIT		84.267.879,92
TOTAL	1.463.678.680,13	1.463.678.680,13


JOSÉ LUCIANO AGRA DE OLIVEIRA
 Prefeito


ALDO CAVALCANTI PRESTES
 Secretario de Finanças


Rosário F. L. Montenegro Cabral
 Contadora Geral
 CRC 8414/O-2

PREFEITURA MUNICIPAL DE JOÃO PESSOA Secretaria de Finanças Divisão de Contabilidade DIRETORIA DE PROGRAMAÇÃO ORÇAMENTÁRIA	Resumo Geral - Natureza da Despesa ANEXO II
---	--

EXERCÍCIO 2011				
Código	Especificação	Desdobramento	Elemento	Categoria Econômica
3.0.00.00.00	DESPESAS CORRENTES			1.187.274.703,93
3.1.00.00.00	PESSOAL E ENCARGOS SOCIAIS		617.262.039,17	
3.1.90.00.00	APLICAÇÕES DIRETAS	582.286.418,22		
3.1.90.01.00	APOSENTADORIAS, RESERVA REMUNERADA E	63.200.514,05		
3.1.90.03.00	PENSÕES	25.817.762,74		
3.1.90.04.00	CONTRATAÇÃO POR TEMPO DETERMINADO (1)	145.174.920,79		
3.1.90.05.00	OUTROS BENEFÍCIOS PREVIDENCIÁRIOS	0,00		
3.1.90.08.00	OUTROS BENEFÍCIOS ASSISTENCIAIS	0,00		
3.1.90.09.00	SALÁRIO-FAMÍLIA	185.869,09		
3.1.90.11.00	VENCIMENTOS E VANTAGENS FIXAS-PESSOAL	301.340.634,24		
3.1.90.13.00	OBRIGAÇÕES PATRONAIS	37.797.598,42		
3.1.90.16.00	OUTRAS DESPESAS VARIÁVEIS - PESSOAL CIVIL	6.200.271,01		
3.1.90.34.00	OUTRAS DESP. PESSOAL DECOR. CONTRATOS	0,00		
3.1.90.91.00	SENTENÇAS JUDICIAIS (4)	12.566,97		
3.1.90.92.00	DESPESAS DE EXERCÍCIOS ANTERIORES(4)	877.981,04		
3.1.90.93.00	INDENIZACÕES E RESTITUIÇÕES	205.554,27		
3.1.90.94.00	INDENIZACÕES E RESTITUIÇÕES TRABALHISTAS	73.921,81		
3.1.90.96.00	RESSARCIMENTO DE DESPESA DE PESSOAL	1.398.823,79		
3.1.91.00.00	APLICAÇÃO DIRETA DECORRENTE DE OPR. ENTRE	34.975.620,95		
3.1.91.13.00	OBRIGAÇÕES PATRONAIS	34.975.620,95		
3.2.00.00.00	JUROS E ENCARGOS DA DÍVIDA		6.383.273,96	
3.2.90.00.00	APLICAÇÕES DIRETAS	6.383.273,96		
3.2.90.21.00	JUROS SOBRE A DÍVIDA POR CONTRATO	4.328.627,88		
3.2.90.22.00	OUTROS ENCARGOS SOBRE A DÍVIDA POR	212.326,43		
3.2.90.23.00	JUROS, DESGASTOS E DESCONTOS DA DÍVIDA	0,00		
3.2.90.25.00	ENC.S/OPER.DE CRÉDITO POR ANTECIPAÇÃO DA	0,00		
3.2.90.92.00	DESPESAS DE EXERCÍCIOS ANTERIORES	1.842.319,65		
3.3.00.00.00	OUTRAS DESPESAS CORRENTES		563.629.390,80	
3.3.20.00.00	TRANSFERÊNCIAS DA UNIÃO	0,00		
3.3.20.93.00	INDENIZACÕES E RESTITUIÇÕES	0,00		
3.3.30.00.00	TRANSFERÊNCIAS A ESTADOS E AO DISTRITO	1.174.484,45		
3.3.30.39.00	OUTROS SERVIÇOS DE TERCEIROS - PESSOA	1.174.484,45		
3.3.40.00.00	TRANSFERÊNCIAS A MUNICÍPIOS	0,00		
3.3.40.35.00	SERVIÇOS DE CONSULTORIA	0,00		
3.3.50.00.00	TRANSF.A INSTITUIÇÕES PRIVADAS S/FINS	3.039.475,55		
3.3.50.41.00	CONTRIBUIÇÕES	20.000,00		
3.3.50.43.00	SUBVENÇÕES SOCIAIS	3.019.475,55		
3.3.60.00.00	TRANSFERÊNCIAS A INSTITUIÇÕES PRIVADAS COM	113.400,00		
3.3.60.39.00	OUTROS SERVIÇOS DE TERCEIROS - PESSOA	113.400,00		
3.3.90.00.00	APLICAÇÕES DIRETAS	559.302.030,80		
3.3.90.04.00	CONTRATAÇÃO POR TEMPO DETERMINADO(3)	7.017.273,97		
3.3.90.05.00	OUTROS BENEFÍCIOS PREVIDENCIÁRIOS	0,00		
3.3.90.08.00	OUTROS BENEFÍCIOS ASSISTENCIAIS	27.008,67		
3.3.90.09.00	SALÁRIO-FAMÍLIA	0,00		
3.3.90.14.00	DIÁRIAS - CIVIL	473.801,55		
3.3.90.18.00	AUXÍLIO FINANCEIRO A ESTUDANTES	297.674,14		
3.3.90.19.00	AUXÍLIO-PARDAMENTO	0,00		
3.3.90.27.00	ENC.P/HONRA DE AVAIS,GARANTIAS,SEGUROS E	0,00		
3.3.90.30.00	MATERIAL DE CONSUMO	117.248.602,13		
3.3.90.31.00	PREMIAÇÕES CULTURAIS,	1.184.593,00		
3.3.90.32.00	MATERIAL DE DISTRIBUIÇÃO GRATUITA	2.099.780,37		
3.3.90.33.00	PASSAGENS E DESPESAS COM LOCOMOÇÃO	1.224.035,63		
3.3.90.35.00	SERVIÇOS DE CONSULTORIA	3.154.053,68		
3.3.90.36.00	OUTROS SERVIÇOS DE TERCEIROS-PESSOA FÍSICA	12.735.424,60		
3.3.90.37.00	LOCAÇÃO DE MÃO DE OBRA	1.092.990,08		
3.3.90.39.00	OUTROS SERVIÇOS DE TERCEIROS-PESSOA	368.375.716,09		

Código	Especificação	Desdobramento	Elemento	Categoria Econômica
3.3.90.39.05	CLASSIFICAÇÃO DE PRODUTOS	0,00		
3.3.90.41.00	CONTRIBUIÇÕES	6.500,00		
3.3.90.46.00	AUXÍLIO-ALIMENTAÇÃO	0,00		
3.3.90.47.00	OBRIGAÇÕES TRIBUTÁRIAS E CONTRIBUTIVAS	8.817.357,03		
3.3.90.48.00	OUTROS AUXÍLIOS FINANCEIROS A PESSOAS	1.119.650,00		
3.3.90.49.00	AUXÍLIO TRANSPORTE	5.379.817,90		
3.3.90.91.00	SENTENÇAS JUDICIAIS(5)	2.882.079,57		
3.3.90.92.00	DESPESAS DE EXERCÍCIOS ANTERIORES(5)	21.200.496,31		
3.3.90.93.00	INDENIZAÇÕES E RESTITUIÇÕES	4.965.176,08		
4.0.00.00.00	DESPESAS DE CAPITAL			192.136.096,28
4.4.00.00.00	INVESTIMENTOS		160.787.773,17	
4.4.50.00.00	TRANSFERÊNCIAS A INSTITUIÇÕES PRIVADAS	0,00		
4.4.50.42.00	AUXÍLIOS	0,00		
4.4.50.51.00	OBRAS E INSTALAÇÕES	0,00		
4.4.60.00.00	TRANSFERÊNCIAS A INSTITUIÇÕES PRIVADAS COM	0,00		
4.4.60.66.00	CONCESSÃO DE EMPRÉSTIMOS E FINANCIAMENTOS	0,00		
4.4.90.00.00	APLICAÇÕES DIRETAS	160.787.773,17		
4.4.90.35.00	SERVIÇOS DE CONSULTORIA	0,00		
4.4.90.36.00	OUTROS SERVIÇOS DE TERCEIROS - PESSOA	0,00		
4.4.90.39.00	OUTROS SERVIÇOS DE TERCEIROS - PESSOA	0,00		
4.4.90.51.00	OBRAS E INSTALAÇÕES	130.523.966,28		
4.4.90.52.00	EQUIPAMENTOS E MATERIAL PERMANENTE	30.209.384,48		
4.4.90.61.00	AQUISIÇÃO DE IMÓVEIS	0,00		
4.4.90.92.00	DESPESAS DE EXERCÍCIOS ANTERIORES	54.422,41		
4.5.00.00.00	INVERSÕES FINANCEIRAS		5.592.599,26	
4.5.90.00.00	APLICAÇÕES DIRETAS	5.592.599,26		
4.5.90.61.00	AQUISIÇÃO DE IMÓVEIS	5.592.599,26		
4.5.90.91.00	SENTENÇAS JUDICIAIS	0,00		

Código	Especificação	Desdobramento	Elemento	Categoria Econômica
4.5.90.92.00	DESPESAS DE EXERCÍCIOS ANTERIORES	0,00		
4.6.00.00.00	AMORTIZAÇÃO DA DÍVIDA		25.755.723,85	
4.6.90.00.00	APLICAÇÕES DIRETAS	25.755.723,85		
4.6.90.71.00	PRINCIPAL DA DÍVIDA CONTRATUAL RESGATADA	25.755.723,85		
4.6.90.75.00	COR.MONET.DA DIV.DE OP.DE CRED.P/ANTRC.DA	0,00		
4.6.90.92.00	DESPESAS DE EXERCÍCIOS ANTERIORES	0,00		
9.0.00.00.00	RESERVA DE CONTINGÊNCIA			0,00
9.9.00.00.00	RESERVA DE CONTINGENCIA		0,00	
9.9.99.00.00	RESERVA DE CONTINGÊNCIA	0,00		
9.9.99.99.00	RESERVA DE CONTINGENCIA	0,00		
TOTAL				1.379.410.800,21

Resumo

3.1.00.00.00	PESSOAL E ENCARGOS SOCIAIS	617.262.039,17
3.2.00.00.00	JUROS E ENCARGOS DA DÍVIDA	6.383.273,96
3.3.00.00.00	OUTRAS DESPESAS CORRENTES	563.629.390,80
	TOTAL DESPESAS CORRENTES	1.187.274.703,93
4.4.00.00.00	INVESTIMENTOS	160.787.773,17
4.5.00.00.00	INVERSÕES FINANCEIRAS	5.592.599,26
4.6.00.00.00	AMORTIZAÇÃO DA DÍVIDA	25.755.723,85
	TOTAL DESPESAS DE CAPITAL	192.136.096,28
9.9.00.00.00	RESERVA DE CONTINGENCIA	0,00
	TOTAL RESERVA DE CONTINGÊNCIA	0,00
TOTAL GERAL		1.379.410.800,21

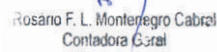


JOSE LUCIANO AGRA DE OLIVEIRA

Prefeito



ALDO CAVALCANTI PRESTES
Secretario de Finanças



Rosário F. L. Montenegro Cabral
Contadora Geral
CRC 8414/O-2

PREFEITURA MUNICIPAL DE JOÃO PESSOA
Secretaria de Finanças Divisão de Contabilidade
DIRETORIA DE PROGRAMAÇÃO ORÇAMENTÁRIA

Comparativo da Receita Orçada
com a Arrecadada

ANEXO X

EXERCÍCIO 2011						
Código	Especificação	Inicial	Orçada	Arrecadada	Diferença	
					Para Mais	Para Menos
1000.00.00.00	RECEITAS CORRENTES	1.330.762.715,	1.407.167.174,	1.331.325.861,		75.841.312,65
1100.00.00.00	RECEITAS TRIBUTÁRIAS	247.341.560,00	255.278.352,03	263.008.122,27	7.729.770,24	
1110.00.00.00	IMPOSTOS	215.246.826,00	222.806.542,95	238.530.098,97	15.723.556,02	
1112.00.00.00	IMPOSTO SOBRE O PATRIMÔNIO E A RENDA	100.945.516,00	102.352.181,40	110.501.243,94	8.149.062,54	
1112.02.00.00	IMPOSTO PRDIAL E TERRITORIAL URBANO	31.688.170,00	32.398.310,02	32.957.525,29	559.215,27	
1112.04.00.00	IMPOSTO DE RENDA RETIDO NAS FONTES	16.481.621,00	16.481.621,00	20.415.827,48	3.934.206,48	
1112.04.31.00	IMPOSTO DE RENDA RETIDO NAS FONTES S/SOS	16.481.621,00	16.481.621,00	20.415.827,48	3.934.206,48	
1112.08.00.00	IMPOSTO SOBRE TRANSMISSÃO - "INTER VIVOS" DE	52.775.725,00	53.472.250,38	57.127.891,17	3.655.640,79	
1113.00.00.00	IMPOSTO SOBRE A PRODUÇÃO E A CIRCULAÇÃO	114.301.310,00	120.454.361,55	128.028.855,03	7.574.493,48	
1113.05.00.00	IMPOSTOS SOBRE SERVIÇOS DE QUALQUER NATUREZA	114.301.310,00	120.454.361,55	128.028.855,03	7.574.493,48	
1120.00.00.00	TAXAS	32.094.734,00	32.471.809,08	24.478.023,30		7.993.785,78
1121.00.00.00	TAXA PELO EXERCÍCIO DO PODER DE POLÍCIA	15.631.756,00	16.009.831,08	12.372.520,04		3.636.311,04
1121.01.00.00	TAXA PELA LOCALIZAÇÃO E ESTABELECIMENTO	2.571.621,00	2.571.621,00	708.084,30		1.863.536,70
1121.02.00.00	TAXA PELA RENOVAÇÃO DE LICENÇA	0,00	0,00	383,89	383,89	
1121.03.00.00	TAXA PELO EXERCÍCIO DE COMÉRCIO AMBULANTE	0,00	0,00	0,00	0,00	
1121.04.00.00	TAXA PELO FUNCIONAMENTO EM HORÁRIO ESPECIAL	0,00	0,00	0,00	0,00	

1121.05.00.00	TAXAS PELO EXERCÍCIO DE OBRAS PARTICULARES	909.793,00	1.255.521,22	1.237.423,03		18.098,19
1121.06.00.00	TAXA PELO EXERCÍCIO DE LOTEAMENTO E ARRUMAÇÃO	47.491,00	47.491,00	5.563,09		41.927,91
1121.07.00.00	TAXA PELA PUBLICIDADE	31.694,00	48.658,82	43.281,82		5.377,00
1121.08.00.00	TAXA PELA OCUPAÇÃO DE SOLOS E VIAS	1.048.754,00	1.063.136,04	1.076.936,03	13.799,99	
1121.10.00.00	TAXA DE LICENÇA DE SAÚDE	88.908,00	88.908,00	72.669,36		16.238,64
1121.17.00.00	TAXA DE FISCALIZAÇÃO DE VIGILÂNCIA SANITÁRIA	807.000,00	807.000,00	323.273,78		483.726,22
1121.21.00.00	TAXA DE LICENCIAMENTO AMBIENTAL	290.000,00	290.000,00	882.846,88	592.846,88	
1121.99.00.00	OUTRAS TAXAS PELO EXERCÍCIO DO PODER DE	9.836.495,00	9.836.495,00	8.022.057,86		1.814.437,14
1122.00.00.00	TAXA PELA PRESTAÇÃO DE SERVIÇOS	16.462.978,00	16.462.978,00	0,00		16.462.978,00
1122.02.00.00	TAXA DE COLETA DE RESÍDUOS	15.838.175,00	15.838.175,00	11.567.458,19		4.270.716,81
1122.03.00.00	TAXA DE EXPEDIENTE	60.000,00	60.000,00	48.928,56		11.071,44
1122.03.00.00	TAXA DE EXPEDIENTE	0,00	0,00	0,00	0,00	

Código	Especificação	Inicial	Orçada	Arrecadada	----- Diferença -----	
					Para Mais	Para Menos
1122.03.00.00	TAXA DE EXPEDIENTE	50.000,00	50.000,00	48.928,56		1.071,44
1122.03.00.00	TAXA DE EXPEDIENTE	10.000,00	10.000,00	0,00		10.000,00
1122.04.00.00	TAXA DE SERVIÇOS DIVERSOS	285.356,00	285.356,00	276.421,38		8.934,62
1122.05.00.00	OUTRAS TAXAS	150.447,00	150.447,00	166.369,39	15.922,39	
1122.06.00.00	TAXA DE VISTORIA	79.000,00	79.000,00	46.325,74		32.674,26
1122.99.00.00	OUTRAS TAXAS PELA PRESTAÇÃO DE SERVIÇOS	50.000,00	50.000,00	0,00		50.000,00
1200.00.00.00	RECEITA DE CONTRIBUIÇÕES	39.226.438,00	43.182.063,45	49.432.911,26	6.250.847,81	
1210.00.00.00	CONTRIBUIÇÕES SOCIAIS	22.475.000,00	22.475.000,00	26.208.891,07	3.733.891,07	
1210.29.00.00	CONTRIBUIÇÕES PARA O REGIME PRÓPRIO DE	17.375.000,00	17.375.000,00	19.820.584,16	2.445.584,16	
1210.29.01.00	CONTRIBUIÇÕES PATRONAIS - ATIVOS CIVIL	75.000,00	75.000,00	21.136,80		53.863,20
1210.29.02.00	CONTRIBUIÇÕES DE SERVIDORES	15.800.000,00	15.800.000,00	18.278.116,94	2.478.116,94	
1210.29.07.00	CONTRIBUIÇÃO DE SERVIDOR ATIVO CIVIL	0,00	0,00	0,00	0,00	
1210.29.09.00	CONTRIBUIÇÃO DO SERVIDOR INATIVO CIVIL	850.000,00	850.000,00	811.841,80		38.158,20
1210.29.11.00	CONTRIBUIÇÕES DE PENSIONISTA CIVIL	650.000,00	650.000,00	583.984,75		66.015,25
1210.29.15.00	CONTRIBUIÇÃO PREVIDENCIÁRIA EM REGIME DE	0,00	0,00	125.503,87	125.503,87	
1210.46.00.00	COMPENSAÇÕES PREVIDENCIÁRIA ENTRE O REGIME	5.000.000,00	5.000.000,00	6.370.488,46	1.370.488,46	
1210.47.00.00	OUTRAS RESTITUIÇÕES	100.000,00	100.000,00	17.818,45		82.181,55
1220.00.00.00	CONTRIBUIÇÕES ECONÔMICAS	16.751.438,00	20.707.063,45	23.224.020,19	2.516.956,74	
1220.29.00.00	CONTRIBUIÇÃO PARA O CUSTEIO DO SERVIÇO DE	15.735.778,00	17.472.922,00	17.670.074,59	197.152,59	
1220.99.00.00	OUTRAS CONTRIBUIÇÕES ECONÔMICAS	1.015.660,00	3.234.141,45	5.553.945,60	2.319.804,15	
1220.99.01.00	OUTRAS CONTRIBUIÇÕES ECONÔMICAS - EMPREENDER -	1.015.660,00	3.234.141,45	5.553.945,60	2.319.804,15	
1300.00.00.00	RECEITAS PATRIMONIAIS	24.783.991,00	24.783.991,00	31.924.555,21	7.140.564,21	
1310.00.00.00	RECEITAS IMOBILIÁRIAS	0,00	0,00	20.133,00	20.133,00	
1311.00.00.00	ALUGUEIS	0,00	0,00	20.133,00	20.133,00	
1320.00.00.00	REMUNERAÇÃO DE DEPÓSITOS	10.459.040,00	10.459.040,00	5.133.614,83		5.325.425,17
1322.00.00.00	DIVIDENDOS	0,00	0,00	0,00	0,00	
1325.00.00.00	REMUNERAÇÃO DE DEPÓSITOS BANCÁRIOS	10.459.040,00	10.459.040,00	5.133.614,83		5.325.425,17
1325.01.00.00	REMUNERAÇÃO DE DEPÓSITOS BANCÁRIOS	1.040.000,00	1.040.000,00	4.273.354,78	3.233.354,78	

Código	Especificação	Inicial	Orçada	Arrecadada	----- Diferença -----	
					Para Mais	Para Menos
1325.01.02.00	REMUNERAÇÃO DE DEPÓSITOS BANCÁRIOS - RECEITA	0,00	0,00	2.395.339,58	2.395.339,58	
1325.01.03.00	RECEITA DE REMUNERAÇÃO DE DEPÓSITOS BANCÁRIOS	0,00	0,00	985.992,62	985.992,62	
1325.01.09.00	REMUNERAÇÃO DE DEPÓSITOS BANCÁRIOS DA CIDE	0,00	0,00	0,00	0,00	
1325.01.11.00	RECEITA DE REMUNERAÇÃO DE DEPÓSITOS BANCÁRIOS	0,00	0,00	272.859,10	272.859,10	
1325.01.12.00	RECEITA DE REMUNERAÇÃO DE DEPÓSITOS BANCÁRIOS	30.000,00	30.000,00	23.848,52		6.151,48
1325.01.99.00	REMUNERAÇÃO DE DEPÓSITOS BANCÁRIOS	1.010.000,00	1.010.000,00	595.314,96		414.685,04
1325.02.00.00	REMUNERAÇÃO DE DEPÓSITOS BANCÁRIOS NÃO	9.419.040,00	9.419.040,00	860.260,05		8.558.779,95
1325.02.99.00	REMUNERAÇÃO DE OUTROS DEPÓSITOS DE RECURSOS	9.419.040,00	9.419.040,00	860.260,05		8.558.779,95
1330.00.00.00	RECEITAS DE CONCESSÕES E PERMISSÕES	410.800,00	410.800,00	395.195,05		15.604,95
1331.00.00.00	RECEITAS DE CONCESSÕES E PERMISSÕES - SERVIÇOS	410.800,00	410.800,00	395.195,05		15.604,95
1331.01.00.00	RECEITAS DE CONCESSÕES E PERMISSÕES -	410.800,00	410.800,00	395.195,05		15.604,95
1390.00.00.00	OUTRAS RECEITAS PATRIMONIAIS	13.914.151,00	13.914.151,00	26.375.612,33	12.461.461,33	
1390.01.00.00	RENDIMENTOS DE APLICAÇÕES FINANCEIRAS	13.714.151,00	13.714.151,00	26.018.432,84	12.304.281,84	
1390.01.01.00	RENDIMENTOS DE APLICAÇÕES FINANCEIRAS	50.000,00	50.000,00	206.088,28	156.088,28	
1390.01.02.00	RENDIMENTOS DE APLICAÇÕES FINANCEIRAS - REC.	0,00	0,00	3.530.354,12	3.530.354,12	
1390.01.03.00	RENDIMENTOS DE APLICACOES FINANCEIRAS - REC.	1.500.000,00	1.500.000,00	11.329.181,64	9.829.181,64	
1390.01.04.00	RENDIMENTOS DE APLICACOES FINANCEIRAS -	11.649.646,00	11.649.646,00	8.280.831,27		3.368.814,73
1390.01.05.00	RENDIMENTOS DE APLICACOES FINANCEIRAS -REC.	514.505,00	514.505,00	2.671.977,53	2.157.472,53	
1390.01.05.01	RENDIMENTOS DE APLICACOES FINANCEIRAS -REC.	514.505,00	514.505,00	2.671.977,53	2.157.472,53	
1390.01.06.00	RENDIMENTOS DE APLICACOES FINANCEIRAS - REC.	0,00	0,00	0,00	0,00	
1390.01.06.01	RENDIMENTOS DE APLICACOES FINANCEIRAS - REC.	0,00	0,00	0,00	0,00	
1390.04.00.00	OUTRAS RECEITAS PATRIMONIAIS	200.000,00	200.000,00	357.179,49	157.179,49	
1600.00.00.00	RECEITA DE SERVIÇOS	14.434.071,00	14.434.071,00	10.482.985,16		3.951.085,84
1600.02.00.00	SERVIÇOS FINANCEIROS	0,00	0,00	0,00	0,00	
1600.02.01.00	SERVIÇOS DE JUROS DE EMPRÉSTIMOS	0,00	0,00	0,00	0,00	
1600.05.00.00	SERVIÇOS DE SAÚDE	14.434.071,00	14.434.071,00	10.482.985,16		3.951.085,84
1600.05.01.00	SERVIÇOS HOSPITALARES	14.424.071,00	14.424.071,00	10.482.985,16		3.941.085,84
1600.05.99.00	OUTROS SERVIÇOS DE SAÚDE	10.000,00	10.000,00	0,00		10.000,00

Código	Especificação	Inicial	Orçada	Arrecadada	----- Diferença -----	
					Para Mais	Para Menos
1600.13.00.00	SERVIÇOS ADMINISTRATIVOS	0,00	0,00	0,00	0,00	
1600.13.01.00	SERVIÇOS DE INSCRIÇÃO EM CONCURSOS PÚBLICOS	0,00	0,00	0,00	0,00	
1700.00.00.00	TRANSFERÊNCIAS CORRENTES	933.208.453,00	997.191.283,71	940.328.444,10		56.862.839,61
1720.00.00.00	TRANSFERÊNCIAS INTERGOVERNAMENTAIS	866.711.952,00	927.896.964,99	925.708.997,24		2.187.967,75
1721.00.00.00	TRANSFERÊNCIAS DA UNIÃO	524.666.666,00	554.254.612,48	557.698.590,90	3.443.978,42	
1721.01.00.00	PARTICIPAÇÃO NA RECEITA DA UNIÃO	502.620.085,00	532.056.060,59	543.257.723,03	11.201.662,44	
1721.01.02.00	COTA - PARTE DO FPM	229.160.882,00	258.596.857,59	275.230.151,98	16.633.294,39	
1721.01.05.00	COTA-PARTE DO ITR	34.475,00	34.475,00	56.117,85	21.642,85	
1721.01.32.00	COTA-PARTE DO IMPOSTO SOBRE OPERAÇÕES DE	0,00	0,00	0,00	0,00	
1721.01.33.00	TRANSFERENCIA DE RECURSOS DO SISTEMA UNICO DE	273.424.728,00	273.424.728,00	267.971.453,20		5.453.274,80
1721.09.00.00	OUTRAS TRANSFERÊNCIAS DA UNIÃO	10.830.927,00	10.830.927,00	696.128,87		10.134.798,13
1721.09.99.00	DEMAIS TRANSFERENCIAS DA UNIAO	10.830.927,00	10.830.927,00	696.128,87		10.134.798,13
1721.35.00.00	TRANSF. DE RECURSOS DO FUNDO NACIONAL DE	10.970.000,00	10.970.000,00	13.298.358,04	2.328.358,04	
1721.35.01.00	TRANSFERÊNCIAS DO SALÁRIO EDUCAÇÃO	0,00	0,00	0,00	0,00	
1721.35.05.00	PROGRAMA DE FORMAÇÃO DE PROFISSIONAIS DO	0,00	0,00	0,00	0,00	
1721.35.99.00	OUTRAS TRANSF. DE RECURSOS DO FUNDO NACIONAL	10.970.000,00	10.970.000,00	13.298.358,04	2.328.358,04	
1721.36.00.00	OUTRAS TRANSFERÊNCIAS DA UNIÃO	245.654,00	397.624,89	446.380,96	48.756,07	

1721.36.01.00	TRANSFERENCIA FINANCEIRA DA LEI COMPLEMENTAR	245.654,00	397.624,89	446.380,96	48.756,07	
1722.00.00.00	TRANSFERÊNCIAS DOS ESTADOS	259.045.286,00	262.886.283,03	256.601.710,20		6.284.572,83
1722.01.00.00	PARTICIPAÇÃO NA RECEITA DOS ESTADOS	253.292.186,00	257.133.183,03	252.986.154,22		4.147.028,81
1722.01.01.00	COTA - PARTE DO ICMS	222.422.996,00	222.422.996,00	221.287.939,01		1.135.056,99
1722.01.02.00	COTA-PARTE DO IPVA	28.097.537,00	29.985.471,54	26.358.974,10		3.626.497,44
1722.01.04.00	COTA-PARTE DO IPI SOBRE EXPORTAÇÃO	261.570,00	389.309,00	411.379,32	23.070,32	
1722.01.05.00	COTA - PARTE DO FUNDO ESPECIAL FE-PETROBRAS	1.510.083,00	3.336.406,49	3.547.248,82	210.842,33	
1722.01.13.00	COTA-PARTE DA CONTRIBUIÇÃO DE INTERVENÇÃO NO	1.000.000,00	1.000.000,00	1.380.612,97	380.612,97	
1722.33.00.00	TRANSFERÊNCIA DE RECURSOS DO ESTADO PARA	2.878.100,00	2.878.100,00	2.681.955,98		196.144,02
1722.99.00.00	OUTRAS TRANSFERÊNCIAS DO ESTADO	2.875.000,00	2.875.000,00	933.600,00		1.941.400,00
1724.00.00.00	TRANSFERÊNCIAS MULTIGOVERNAMENTAIS	83.000.000,00	110.756.069,48	111.408.696,14	652.626,66	

		----- Diferença -----				
Código	Especificação	Inicial	Orçada	Arrecadada	Para Mais	Para Menos
1724.01.00.00	TRANSF.DE REC.DO FUNDO DE MANUT. E DESENV. DA	83.000.000,00	110.756.069,48	100.647.358,16		10.108.711,32
1724.01.01.00	TRANSF.DE REC.DO FUNDO DE MANUT. E DESENV. DA	83.000.000,00	110.756.069,48	100.647.358,16		10.108.711,32
1724.02.00.00	TRANSFERENCIAS DE RECURSOS DA COMPLEMENTAÇÃO	0,00	0,00	10.761.337,98	10.761.337,98	
1724.02.01.00	TRANSFERENCIAS DE RECURSOS DA COMPLEMENTAÇÃO	0,00	0,00	10.761.337,98	10.761.337,98	
1760.00.00.00	TRANSFERÊNCIAS DE CONVÊNIOS	66.496.501,00	69.294.318,72	14.619.446,86		54.674.871,86
1761.00.00.00	TRANSFERÊNCIAS DE CONVÊNIOS - RECURSOS DA	58.455.551,00	61.141.368,72	14.609.157,96		46.532.210,76
1761.99.00.00	TRANSFERÊNCIAS DE CONVÊNIOS - RECURSOS DA	1.255.000,00	1.255.000,00	0,00		1.255.000,00
1762.00.00.00	TRANSFERÊNCIAS DE CONVÊNIOS - REC. DO ESTADO	4.071.650,00	4.183.650,00	0,00		4.183.650,00
1762.01.00.00	TRANSFERENCIAS DE CONVÊNIOS - REC. DO ESTADO	3.956.650,00	4.068.650,00	8.000,00		4.060.650,00
1762.99.00.00	OUTRAS TRANSFERÊNCIAS DE CONVÊNIOS DOS ESTADOS	0,00	0,00	0,00	0,00	
1763.00.00.00	TRANSFERÊNCIAS DE CONVÊNIOS DOS MUNICÍPIOS E	0,00	0,00	0,00	0,00	
1763.99.00.00	OUTRAS TRANSFERÊNCIAS DE CONVÊNIOS DOS	0,00	0,00	0,00	0,00	
1764.00.00.00	TRANSFERÊNCIAS DE CONVÊNIOS - REC. DE	2.018.400,00	2.018.400,00	0,00		2.018.400,00
1764.01.00.00	TRANSFERÊNCIAS DE CONVÊNIOS - REC. DE	1.518.800,00	1.518.800,00	0,00		1.518.800,00
1764.02.00.00	TRANSFERENCIAS DE CONVÊNIOS - REC. DE	210.000,00	210.000,00	0,00		210.000,00
1764.03.00.00	TRANSFERENCIAS DE CONVÊNIOS - REC. DE	600,00	600,00	0,00		600,00
1764.04.00.00	TRANSFERENCIAS DE CONVÊNIOS - REC. DE	200.000,00	200.000,00	2.288,90		197.711,10
1765.00.00.00	TRANSFERÊNCIA DE CONVÊNIOS DO EXTERIOR	1.950.900,00	1.950.900,00	0,00		1.950.900,00
1900.00.00.00	OUTRAS RECITAS CORRENTES	71.768.202,00	72.297.413,28	36.148.843,82		36.148.569,46
1910.00.00.00	MULTAS E JUROS DE MORA	14.124.586,00	14.653.797,28	11.584.399,58		3.069.397,70
1911.00.00.00	MULTAS E JUROS DE MORA DOS TRIBUTOS	2.959.386,00	3.489.597,28	3.235.851,24		252.746,04
1911.35.00.00	MULTAS E JUROS DE MORA DA TAXA DE	313.000,00	313.000,00	36.707,52		276.292,48
1911.38.00.00	MULTAS E JUROS DE MORA DO IMPOSTO SOBRE A	1.903.545,00	2.267.991,28	2.289.430,06	21.438,78	
1911.40.00.00	MULTAS E JUROS DE MORA DO IMPOSTO SOBRE	495.933,00	495.933,00	370.132,16		125.820,84
1911.99.00.00	MULTAS E JUROS DE MORA DE OUTROS TRIBUTOS	246.908,00	411.673,00	539.601,50	127.928,50	
1914.00.00.00	MULTAS E JUROS DE MORA DA DÍVIDA ATIVA DAS	0,00	0,00	0,00	0,00	
1914.04.00.00	MULTAS E JUROS DE MORA DA DÍVIDA ATIVA DAS	0,00	0,00	0,00	0,00	
1914.04.22.00	MULTAS E JUROS DE MORA DA DÍVIDA ATIVA DAS	0,00	0,00	0,00	0,00	

		----- Diferença -----				
Código	Especificação	Inicial	Orçada	Arrecadada	Para Mais	Para Menos
1919.00.00.00	MULTAS DE OUTRAS ORIGENS	11.165.200,00	11.165.200,00	8.348.548,34		2.816.651,66
1919.15.00.00	MULTAS PREVISTAS NA LEGISLAÇÃO DE TRÂNSITO	11.019.200,00	11.019.200,00	8.330.507,75		2.688.692,25
1919.28.00.00	MULTAS DECORRENTES DA OPERAÇÃO DE TRANSPORTE	15.000,00	15.000,00	18.040,59	3.040,59	
1919.35.00.00	MULTAS POR DANOS AO MEIO AMBIENTE	131.000,00	131.000,00	0,00		131.000,00
1920.00.00.00	INDENIZAÇÕES E RESTITUIÇÕES	74.824,00	74.824,00	146.095,04	71.271,04	
1920.01.00.00	INDENIZAÇÕES E RESTITUIÇÕES	27.824,00	27.824,00	30.589,44	2.765,44	
1921.00.00.00	INDENIZAÇÕES	22.200,00	22.200,00	1.406,73		20.793,27
1921.09.00.00	OUTRAS INDENIZAÇÕES	20.200,00	20.200,00	1.406,73		18.793,27
1921.99.00.00	OUTRAS INDENIZAÇÕES	2.000,00	2.000,00	0,00		2.000,00
1922.00.00.00	RESTITUIÇÕES	24.800,00	24.800,00	114.098,87	89.298,87	
1922.02.00.00	RESTITUIÇÕES DE BENEFÍCIOS NÃO DESEMBOLSADOS	0,00	0,00	0,00	0,00	
1922.99.00.00	OUTRAS RESTITUIÇÕES	24.800,00	24.800,00	114.098,87	89.298,87	
1930.00.00.00	RECEITAS DA DÍVIDA ATIVA	19.897.125,00	19.897.125,00	15.049.324,90		4.847.800,10
1931.00.00.00	RECEITA DA DÍVIDA ATIVA TRIBUTÁRIA	19.215.373,00	19.215.373,00	14.438.049,57		4.777.323,43
1931.11.00.00	RECEITA DA DÍVIDA ATIVA DO IMPOSTO SOBRE A	11.189.111,00	11.189.111,00	9.410.613,87		1.778.497,13
1931.13.00.00	RECEITA DA DÍVIDA ATIVA DO IMPOSTO SOBRE	3.064.852,00	3.064.852,00	1.448.660,95		1.616.191,05
1931.99.00.00	RECEITA DA DÍVIDA ATIVA DE OUTROS TRIBUTOS	4.961.410,00	4.961.410,00	3.578.774,75		1.382.635,25
1932.00.00.00	RECEITA DA DÍVIDA ATIVA NÃO TRIBUTÁRIA	681.752,00	681.752,00	611.275,33		70.476,67
1990.00.00.00	RECEITAS DIVERSAS	37.671.667,00	37.671.667,00	9.369.024,30		28.302.642,70
1990.01.00.00	RECEITA DE MERCADOS E FEIRAS	0,00	0,00	62,70	62,70	
1990.02.00.00	RECEITA DE ÔNUS DE SUCUMBÊNCIA DE AÇÕES	0,00	0,00	0,00	0,00	
1990.02.02.00	RECEITA DE ÔNUS DE SUCUMBÊNCIA	0,00	0,00	0,00	0,00	
1990.05.00.00	RECEITA DE CEMITÉRIOS	140.613,00	140.613,00	74.021,33		66.591,67
1990.99.00.00	OUTRAS RECITAS	36.808.054,00	36.808.054,00	9.294.940,27		27.513.113,73
2000.00.00.00	RECEITAS DE CAPITAL	135.416.399,00	152.274.565,63	40.108.894,57		112.165.671,06
2100.00.00.00	OPERAÇÕES DE CRÉDITO	21.043.900,00	21.043.900,00	7.757.766,76		13.286.133,24
2110.00.00.00	OPERAÇÕES DE CRÉDITO INTERNAS	20.793.900,00	20.793.900,00	7.757.766,76		13.036.133,24
2120.00.00.00	OPERAÇÕES DE CRÉDITO EXTERNAS	250.000,00	250.000,00	0,00		250.000,00


		----- Diferença -----				
Código	Especificação	Inicial	Orçada	Arrecadada	Para Mais	Para Menos
2123.00.00.00	OPERAÇÕES DE CRÉDITO EXTERNAS - CONTRATUAIS	250.000,00	250.000,00	0,00		250.000,00
2200.00.00.00	ALIENAÇÃO DE BENS	25.000,00	25.000,00	50.232,80	25.232,80	
2210.00.00.00	ALIENAÇÃO DE BENS MÓVEIS	25.000,00	25.000,00	50.232,80	25.232,80	
2219.00.00.00	ALIENAÇÃO DE OUTROS BENS MÓVEIS	5.000,00	5.000,00	0,00		5.000,00
2220.00.00.00	ALIENAÇÃO DE BENS IMÓVEIS	0,00	0,00	0,00	0,00	
2300.00.00.00	AMORTIZAÇÃO DE EMPRÉSTIMOS	0,00	0,00	0,00	0,00	
2300.50.00.00	AMORTIZAÇÃO DE EMPRÉSTIMOS - POC	0,00	0,00	0,00	0,00	
2400.00.00.00	TRANSFERÊNCIAS DE CAPITAL	114.347.499,00	131.205.665,63	32.300.895,01		98.904.770,62
2420.00.00.00	TRANSFERÊNCIAS INTERGOVERNAMENTAIS	0,00	0,00	0,00	0,00	
2421.00.00.00	TRANSFERÊNCIAS DA UNIÃO	0,00	0,00	0,00	0,00	
2421.09.00.00	OUTRAS TRANSFERÊNCIAS DA UNIÃO	0,00	0,00	0,00	0,00	
2423.00.00.00	TRANSFERÊNCIAS DOS MUNICÍPIOS	0,00	0,00	0,00	0,00	
2470.00.00.00	TRANSFERÊNCIAS DE CONVÊNIOS	114.347.499,00	131.205.665,63	32.300.895,01		98.904.770,62
2470.01.00.00	TRANSFERÊNCIAS DE CONVÊNIOS - REC. DA UNIÃO-	0,00	0,00	287.818,85	287.818,85	
2471.00.00.00	TRANSF.DE CONVÊNIOS DA UNIÃO E DE SUAS	103.174.149,00	118.857.830,88	31.932.800,16		86.925.030,72
2472.00.00.00	TRANSFERÊNCIAS DE CONVÊNIOS - REC. DO ESTADO	6.356.350,00	7.530.834,75	80.276,00		7.450.558,75
2474.00.00.00	TRANSFERÊNCIAS DE CONVÊNIOS - RECURSOS DE	816.800,00	816.800,00	0,00		816.800,00
2475.00.00.00	TRANSFERÊNCIA DE CONVÊNIOS DO EXTERIOR	4.000.200,00	4.000.200,00	0,00		4.000.200,00


7000.00.00.00	RECEITAS CORRENTES INTRA-ORÇAMENTÁRIAS	43.220.000,00	43.220.000,00	37.260.372,45		5.959.627,55
7200.00.00.00	RECEITAS DE CONTRIBUIÇÕES INTRA-ORÇAMENTÁRIAS	43.220.000,00	43.220.000,00	37.260.372,45		5.959.627,55
7210.00.00.00	CONTRIBUIÇÕES SOCIAIS INTRA-ORÇAMENTÁRIAS	43.220.000,00	43.220.000,00	37.260.372,45		5.959.627,55
7210.29.00.00	CONTRIBUIÇÕES PREV. REG. PRÓPRIO INTRA-	43.220.000,00	43.220.000,00	37.260.372,45		5.959.627,55
7210.29.01.00	CONTRIBUIÇÃO PATRONAL DE SERV. ATIVO CIVIL	36.500.000,00	36.500.000,00	36.834.383,49	334.383,49	
7210.29.02.00	CONTRIBUIÇÃO PREV. PARA AMORT. DE DÉFICIT	6.000.000,00	6.000.000,00	0,00		6.000.000,00
7210.29.05.00	CONTRIBUIÇÃO PATRONAL DE PENSIONISTA CIVIL -	220.000,00	220.000,00	202.344,26		17.655,74
7210.29.06.00	CONTRIBUIÇÃO PATRONAL DE INATIVO CIVIL -	500.000,00	500.000,00	223.644,70		276.355,30
9000.00.00.00	DEDUÇÕES DA RECEITA CORRENTE	-95.207.515,00	-95.207.515,00	-97.074.112,46		1.866.597,46
9700.00.00.00	DEDUÇÕES DA RECEITA PARA FORMAÇÃO DO FUNDEB	-95.207.515,00	-95.207.515,00	-97.074.112,46		1.866.597,46

Código	Especificação	Inicial	Orçada	Arrecadada	----- Diferença ----- Para Mais	Para Menos
9720.00.00.00	DEDUÇÕES DA RECEITA PARA FORMAÇÃO DO FUNDEB	-95.207.515,00	-95.207.515,00	-97.074.112,46		1.866.597,46
9721.00.00.00	DEDUÇÕES DA RECEITA PARA FORMAÇÃO DO FUNDEB	-44.151.587,00	-44.151.587,00	-52.816.524,89		8.664.937,89
9721.01.00.00	DEDUÇÕES DA RECEITA PARA FORMAÇÃO DO FUNDEB	-43.995.141,00	-43.995.141,00	-52.727.248,73		8.732.107,73
9721.01.02.00	DEDUÇÕES DA RECEITA PARA FORMAÇÃO DO FUNDEB -	-43.993.440,00	-43.993.440,00	-52.716.025,28		8.722.585,28
9721.01.05.00	DEDUÇÕES DA RECEITA PARA FORMAÇÃO DO FUNDEB -	-1.701,00	-1.701,00	-11.223,45		9.522,45
9721.36.00.00	DEDUÇÕES DA RECEITA PARA FORMAÇÃO DO FUNDEB -	-156.446,00	-156.446,00	-89.276,16	67.169,84	
9721.36.01.00	DEDUÇÕES DA RECEITA PARA FORMAÇÃO DO FUNDEB -	-156.446,00	-156.446,00	-89.276,16	67.169,84	
9722.00.00.00	DEDUÇÕES DA RECEITA PARA FORMAÇÃO DO FUNDEB	-51.055.928,00	-51.055.928,00	-44.257.587,57	6.798.340,43	
9722.01.00.00	DEDUÇÕES DA RECEITA PARA FORMAÇÃO DO FUNDEB	-51.055.928,00	-51.055.928,00	-44.257.587,57	6.798.340,43	
9722.01.01.00	DEDUÇÕES DA RECEITA PARA FORMAÇÃO DO FUNDEB -	-45.436.421,00	-45.436.421,00	-44.257.587,57	1.178.833,43	
9722.01.02.00	DEDUÇÕES DA RECEITA PARA FORMAÇÃO DO FUNDEB -	-5.619.507,00	-5.619.507,00	0,00	5.619.507,00	
9900.00.00.00	DEDUÇÕES DA RECEITA DE ÔNUS DE SUCUMBÊNCIA	0,00	0,00	0,00	0,00	
9990.00.00.00	DEDUÇÕES DA RECEITA DE ÔNUS DE SUCUMBÊNCIA	0,00	0,00	0,00	0,00	
9990.02.00.00	DEDUÇÕES DA RECEITA DE ÔNUS DE SUCUMBÊNCIA	0,00	0,00	0,00	0,00	
9990.02.02.00	DEDUÇÕES DA RECEITA DE ÔNUS DE SUCUMBÊNCIA	0,00	0,00	0,00	0,00	
TOTAL		1.414.191.599,	1.507.454.225,	1.311.621.016,		195.833.208,72
TOTAL GERAL		1.414.191.599,	1.507.454.225,	1.311.621.016,	0,00	195.833.208,72


JOSE LUCIANO AGRA DE OLIVEIRA
 Prefeito


ALDO CAVALCANTI PRESTES
 Secretario de Finanças


Rosano F. L. Montenegro Cabral
 Contadora G.rai
 CRC 8414/O-2


PREFEITURA MUNICIPAL DE JOAO PESSOA
 Secretaria de Finanças Divisão de Contabilidade
 DIRETORIA DE PROGRAMAÇÃO ORÇAMENTÁRIA

Despesa Autorizada com a Realizada

ANEXO XI

EXERCÍCIO 2011

Código	Títulos	Despesas Orçamentárias	Despesas Realizadas	Diferença
3.0.00.00.00	DESPESAS CORRENTES	1.267.145.569,	1.187.274.703,93	79.870.865,29
3.1.00.00.00	PESSOAL E ENCARGOS SOCIAIS	629.690.681,50	617.262.039,17	12.428.642,33
3.1.90.00.00	APLICAÇÕES DIRETAS	594.699.916,50	582.286.418,22	12.413.498,28
3.1.90.01.00	APOSENTADORIAS, RESERVA REMUNERADA E	63.204.579,27	63.200.514,05	4.065,22
3.1.90.03.00	PENSÕES	25.835.028,40	25.817.762,74	17.265,66
3.1.90.04.00	CONTAÇÃO POR TEMPO DETERMINADO (1)	150.327.564,77	145.174.920,79	5.152.643,98
3.1.90.05.00	OUTROS BENEFÍCIOS PREVIDENCIÁRIOS	0,00	0,00	0,00
3.1.90.08.00	OUTROS BENEFÍCIOS ASSISTENCIAIS	0,00	0,00	0,00
3.1.90.09.00	SALÁRIO-FAMÍLIA	345.964,00	185.869,09	160.094,91
3.1.90.11.00	VENCIMENTOS E VANTAGENS FIXAS-PESSOAL	305.983.199,93	301.346.634,24	4.642.565,69
3.1.90.13.00	OBRIGAÇÕES PATRONAIS	39.351.408,87	37.797.598,42	1.553.802,45
3.1.90.16.00	OUTRAS DESPESAS VARIÁVEIS - PESSOAL	6.502.747,77	6.200.271,01	302.476,76
3.1.90.34.00	OUTRAS DESP. PESSOAL DECOR. CONTRATOS	1.000,00	0,00	1.000,00
3.1.90.91.00	SENTENÇAS JUDICIAIS(4)	58.000,00	12.566,97	45.433,03
3.1.90.92.00	DESPESAS DE EXERCÍCIOS ANTERIORES(4)	1.012.998,22	877.981,04	135.017,18
3.1.90.93.00	INDENIZAÇÕES E RESTITUIÇÕES	205.654,27	205.554,27	100,00
3.1.90.94.00	INDENIZAÇÕES E RESTITUIÇÕES TRABALHISTAS	74.222,00	73.921,81	300,19
3.1.90.96.00	RESSARCIMENTO DE DESPESA DE PESSOAL	1.797.557,00	1.398.823,79	398.733,21
3.1.91.00.00	APLICAÇÃO DIRETA DECORRENTE DE OPR. ENTRE	34.990.765,00	34.975.620,95	15.144,05
3.1.91.13.00	OBRIGAÇÕES PATRONAIS	34.990.765,00	34.975.620,95	15.144,05
3.2.00.00.00	JUROS E ENCARGOS DA DÍVIDA	6.587.399,00	6.383.273,96	204.125,04
3.2.90.00.00	APLICAÇÕES DIRETAS	6.587.399,00	6.383.273,96	204.125,04
3.2.90.21.00	JUROS SOBRE A DÍVIDA POR CONTRATO	4.427.114,00	4.328.627,88	98.486,12

EXERCÍCIO 2011

Código	Títulos	Despesas Orçamentárias	Despesas Realizadas	Diferença
3.2.90.22.00	OUTROS ENCARGOS SOBRE A DÍVIDA POR	230.285,00	212.326,43	17.958,57
3.2.90.23.00	JUROS, DESÁGIOS E DESCONTOS DA DÍVIDA	0,00	0,00	0,00
3.2.90.25.00	ENC.S/OPOR.DE CRÉDITO POR ANTECIPAÇÃO	0,00	0,00	0,00
3.2.90.92.00	DESPESAS DE EXERCÍCIOS ANTERIORES	1.930.000,00	1.842.319,65	87.680,35
3.3.00.00.00	OUTRAS DESPESAS CORRENTES	630.867.488,72	563.629.390,80	67.238.097,92
3.3.20.00.00	TRANSFERÊNCIAS DA UNIÃO	15.000,00	0,00	15.000,00
3.3.20.93.00	INDENIZAÇÕES E RESTITUIÇÕES	15.000,00	0,00	15.000,00
3.3.30.00.00	TRANSFERÊNCIAS A ESTADOS E AO DISTRITO	1.174.484,75	1.174.484,45	0,30

3.3.30.39.00	OUTROS SERVIÇOS DE TERCEIROS - PESSOA	1.174.484,75	1.174.484,45	0,30
3.3.40.00.00	TRANSFERÊNCIAS A MUNICÍPIOS	0,00	0,00	0,00
3.3.40.35.00	SERVIÇOS DE CONSULTORIA	0,00	0,00	0,00
3.3.50.00.00	TRANSF. A INSTITUIÇÕES PRIVADAS S/FINS	3.995.095,00	3.039.475,55	955.619,45
3.3.50.41.00	CONTRIBUIÇÕES	45.350,00	20.000,00	25.350,00
3.3.50.43.00	SUBVENÇÕES SOCIAIS	3.949.745,00	3.019.475,55	930.269,45
3.3.60.00.00	TRANSFERÊNCIAS A INSTITUIÇÕES PRIVADAS	113.820,00	113.400,00	420,00
3.3.60.39.00	OUTROS SERVIÇOS DE TERCEIROS - PESSOA	113.820,00	113.400,00	420,00
3.3.90.00.00	APLICAÇÕES DIRETAS	625.569.088,97	559.302.030,80	66.267.058,17
3.3.90.04.00	CONTRATAÇÃO POR TEMPO DETERMINADO(3)	8.057.265,00	7.017.273,97	1.039.991,03
3.3.90.05.00	OUTROS BENEFÍCIOS PREVIDENCIÁRIOS	0,00	0,00	0,00
3.3.90.08.00	OUTROS BENEFÍCIOS ASSISTENCIAIS	43.362,26	27.008,67	16.353,59
3.3.90.09.00	SALÁRIO-FAMÍLIA	5.000,00	0,00	5.000,00
3.3.90.14.00	DIÁRIAS - CIVIL	1.022.890,91	473.801,55	549.089,36
3.3.90.18.00	AUXÍLIO FINANCEIRO A ESTUDANTES	473.263,00	297.674,14	175.588,86

Código	Títulos	Despesas Orçamentárias	Despesas Realizadas	Diferença
3.3.90.19.00	AUXÍLIO-FARMAMENTO	200,00	0,00	200,00
3.3.90.27.00	ENC.P/HONRA DE AVAIS,GARANTIAS,SEGUROS	235.700,00	0,00	235.700,00
3.3.90.30.00	MATERIAL DE CONSUMO	135.755.896,85	117.248.602,13	18.507.294,72
3.3.90.31.00	PREMIOS CULTURAIS,	1.494.931,01	1.184.593,00	310.338,01
3.3.90.32.00	MATERIAL DE DISTRIBUIÇÃO GRATUITA	2.831.752,63	2.099.780,37	731.972,26
3.3.90.33.00	PASSAGENS E DESPESAS COM LOCOMOÇÃO	2.391.071,81	1.224.035,63	1.167.036,18
3.3.90.35.00	SERVIÇOS DE CONSULTORIA	8.554.267,17	3.154.053,68	5.400.213,49
3.3.90.36.00	OUTROS SERVIÇOS DE TERCEIROS-PESSOA	17.197.360,23	12.735.424,60	4.461.935,63
3.3.90.37.00	LOCAÇÃO DE MÃO DE OBRA	1.451.303,00	1.092.990,08	358.312,92
3.3.90.39.00	OUTROS SERVIÇOS DE TERCEIROS-PESSOA	400.181.038,92	368.375.716,09	31.805.322,83
3.3.90.39.05	CLASSIFICAÇÃO DE PRODUTOS	700,00	0,00	700,00
3.3.90.41.00	CONTRIBUIÇÕES	52.500,00	6.500,00	46.000,00
3.3.90.46.00	AUXÍLIO-ALIMENTAÇÃO	100,00	0,00	100,00
3.3.90.47.00	OBRIGAÇÕES TRIBUTÁRIAS E CONTRIBUTIVAS	9.036.076,02	8.817.357,03	218.718,99
3.3.90.48.00	OUTROS AUXÍLIOS FINANCEIROS A PESSOAS	1.142.171,00	1.119.650,00	22.521,00
3.3.90.49.00	AUXÍLIO TRANSPORTE	5.407.675,89	5.379.817,90	27.857,99
3.3.90.91.00	SENTENÇAS JUDICIAIS(5)	3.222.112,00	2.882.079,57	340.032,43
3.3.90.92.00	DESPESAS DE EXERCÍCIOS ANTERIORES(5)	21.548.550,79	21.200.496,31	348.054,48
3.3.90.93.00	INDENIZAÇÕES E RESTITUIÇÕES	5.464.600,48	4.965.176,08	499.424,40
4.0.00.00.00	DESPESAS DE CAPITAL	351.649.640,83	192.136.096,28	159.513.544,55
4.4.00.00.00	INVESTIMENTOS	316.932.165,39	160.787.773,17	156.144.392,22
4.4.50.00.00	TRANSFERÊNCIAS A INSTITUIÇÕES PRIVADAS	614.010,01	0,00	614.010,01
4.4.50.42.00	AUXÍLIOS	600.000,00	0,00	600.000,00

Código	Títulos	Despesas Orçamentárias	Despesas Realizadas	Diferença
4.4.50.51.00	OBRAS E INSTALAÇÕES	14.010,01	0,00	14.010,01
4.4.60.00.00	TRANSFERÊNCIAS A INSTITUIÇÕES PRIVADAS	11.118.481,45	0,00	11.118.481,45
4.4.60.66.00	CONCESSÃO DE EMPRÉSTIMOS E	11.118.481,45	0,00	11.118.481,45
4.4.90.00.00	APLICAÇÕES DIRETAS	305.199.673,93	160.787.773,17	144.411.900,76
4.4.90.35.00	SERVIÇOS DE CONSULTORIA	0,00	0,00	0,00
4.4.90.36.00	OUTROS SERVIÇOS DE TERCEIROS - PESSOA	10.000,00	0,00	10.000,00
4.4.90.39.00	OUTROS SERVIÇOS DE TERCEIROS - PESSOA	15.200,00	0,00	15.200,00
4.4.90.51.00	OBRAS E INSTALAÇÕES	244.953.691,33	130.523.966,28	114.429.725,05
4.4.90.52.00	EQUIPAMENTOS E MATERIAL PERMANENTE	59.154.334,19	30.209.384,48	28.944.949,71
4.4.90.61.00	AQUISIÇÃO DE IMÓVEIS	1.006,00	0,00	1.006,00
4.4.90.92.00	DESPESAS DE EXERCÍCIOS ANTERIORES	1.065.442,41	54.422,41	1.011.020,00
4.5.00.00.00	INVERSÕES FINANCEIRAS	8.960.750,01	5.592.599,26	3.368.150,75
4.5.90.00.00	APLICAÇÕES DIRETAS	8.960.750,01	5.592.599,26	3.368.150,75
4.5.90.61.00	AQUISIÇÃO DE IMÓVEIS	8.960.750,01	5.592.599,26	3.368.150,75
4.5.90.91.00	SENTENÇAS JUDICIAIS	0,00	0,00	0,00
4.5.90.92.00	DESPESAS DE EXERCÍCIOS ANTERIORES	0,00	0,00	0,00
4.6.00.00.00	AMORTIZAÇÃO DA DÍVIDA	25.756.725,43	25.755.723,85	1.001,58
4.6.90.00.00	APLICAÇÕES DIRETAS	25.756.725,43	25.755.723,85	1.001,58
4.6.90.71.00	PRINCIPAL DA DÍVIDA CONTRATUAL RESGATADO	25.755.725,43	25.755.723,85	1,58
4.6.90.75.00	COR.MONET.DA DIV.DE OP.DE	1.000,00	0,00	1.000,00
4.6.90.92.00	DESPESAS DE EXERCÍCIOS ANTERIORES	0,00	0,00	0,00
9.0.00.00.00	RESERVA DE CONTINGÊNCIA	150.000,00	0,00	150.000,00
9.9.00.00.00	RESERVA DE CONTINGENCIA	150.000,00	0,00	150.000,00

Código	Títulos	Despesas Orçamentárias	Despesas Realizadas	Diferença
9.9.99.00.00	RESERVA DE CONTINGÊNCIA	150.000,00	0,00	150.000,00
9.9.99.99.00	RESERVA DE CONTINGÊNCIA	150.000,00	0,00	150.000,00
TOTAL GERAL		1.618.945.210,05	1.379.410.800,21	239.534.409,84

Resumo

3.0.00.00.00	DESPESAS CORRENTES	1.267.145.569,22	1.187.274.703,93	79.870.865,29
4.0.00.00.00	DESPESAS DE CAPITAL	351.649.640,83	192.136.096,28	159.513.544,55
9.0.00.00.00	RESERVA DE CONTINGÊNCIA	150.000,00	0,00	150.000,00
TOTAL GERAL		1.618.945.210,05	1.379.410.800,21	239.534.409,84




JOSÉ LUCIANO AGRA DE OLIVEIRA

Prefeito



ALDO CAVALCANTI PRESTES

Secretário de Finanças





Rosário F. L. Montenegro Cabral
Contadora Geral
CRC 8414/O-2

 PREFEITURA MUNICIPAL DE JOÃO PESSOA Secretaria de Finanças Divisão de Contabilidade DIRETORIA DE PROGRAMAÇÃO ORÇAMENTÁRIA		Balanço Orçamentário ANEXO XII	
EXERCÍCIO 2011			
Descrição	Previsão/ Fixação	Execução	Diferença
RECEITA			
RECEITAS CORRENTES			
RECEITAS TRIBUTÁRIAS	247.341.560,00	263.008.122,27	-15.666.562,27
RECEITA DE CONTRIBUIÇÕES	39.226.438,00	49.432.911,26	-10.206.473,26
RECEITAS PATRIMONIAIS	24.783.991,00	31.924.555,21	-7.140.564,21
RECEITA DE SERVIÇOS	14.434.071,00	10.482.985,16	3.951.085,84
TRANSFERÊNCIAS CORRENTES	933.208.453,00	940.328.444,10	-7.119.991,10
OUTRAS RECEITAS CORRENTES	71.768.202,00	36.148.843,82	35.619.358,18
Total	1.330.762.715,00	1.331.325.861,82	-563.146,82
RECEITAS DE CAPITAL			
OPERAÇÕES DE CRÉDITO	21.043.900,00	7.757.766,76	13.286.133,24
ALIENAÇÃO DE BENS	25.000,00	50.232,80	-25.232,80
TRANSFERÊNCIAS DE CAPITAL	114.347.499,00	32.300.895,01	82.046.603,99
Total	135.416.399,00	40.108.894,57	95.307.504,43
RECEITAS CORRENTES INTRA-ORÇAMENTÁRIAS			
RECEITAS DE CONTRIBUIÇÕES INTRA-ORÇAMENTÁRIAS	43.220.000,00	37.260.372,45	5.959.627,55
Total	43.220.000,00	37.260.372,45	5.959.627,55
DEDUÇÕES DA RECEITA CORRENTE			
DEDUÇÕES DA RECEITA PARA FORMAÇÃO DO FUNDEB	-95.207.515,00	-97.074.112,46	1.866.597,46
Total	-95.207.515,00	-97.074.112,46	1.866.597,46
Descrição	Previsão/ Fixação	Execução	Diferença
TOTAL RECEITA ORÇAMENTÁRIA	1.414.191.599,00	1.311.621.016,38	102.570.582,62
DEFICIT	0,00	65.526.650,45	-65.526.650,45
TOTAL GERAL RECEITA	1.414.191.599,00	1.377.147.666,83	37.043.932,17
DESPESA			
CRÉDITOS ORÇAMENTÁRIOS E SUPLEMENTARES			
DESPESAS CORRENTES	1.261.812.921,49	1.183.522.481,64	78.290.439,85
DESPESAS DE CAPITAL	348.953.155,02	189.843.044,00	159.110.111,02
RESERVA DE CONTINGÊNCIA	150.000,00	0,00	150.000,00
CRÉDITOS ESPECIAIS			
DESPESAS CORRENTES	1.567.345,73	1.707.777,19	-140.431,46
DESPESAS DE CAPITAL	2.469.254,81	2.074.364,00	394.890,81
CRÉDITOS EXTRAORDINÁRIOS	0,00	0,00	0,00
TOTAL DESPESA	1.414.191.599,00	1.377.147.666,83	37.043.932,17
SUPERAVIT	0,00	0,00	0,00
TOTAL GERAL DESPESA	1.414.191.599,00	1.377.147.666,83	37.043.932,17


JOSÉ LUCIANO ÁGRA DE OLIVEIRA
 Prefeito


ALDO CAVALCANTI PRESTES
 Secretário de Finanças


Rosano F. L. Monteiro Cabral
 Contadora Geral
 CRC 8414/O-2


 PREFEITURA MUNICIPAL DE JOÃO PESSOA Secretaria de Finanças Divisão de Contabilidade DIRETORIA DE PROGRAMAÇÃO ORÇAMENTÁRIA		Balanço Financeiro ANEXO XIII	
EXERCÍCIO 2011			
Receita		Despesa	
ORÇAMENTÁRIA		ORÇAMENTÁRIA	
RECEITAS CORRENTES	1.331.325.861,82	LEGISLATIVA	29.692.486,80
RECEITAS TRIBUTÁRIAS	263.008.122,27	SAÚDE	496.597.655,35
RECEITA DE CONTRIBUIÇÕES	49.432.911,26	TRABALHO	11.705.063,74
RECEITAS PATRIMONIAIS	31.924.555,21	EDUCAÇÃO	256.203.980,50
RECEITA DE SERVIÇOS	10.482.985,16	CULTURA	12.540.455,64
TRANSFERÊNCIAS CORRENTES	940.328.444,10	DIREITOS DA CIDADANIA	520.559,62
OUTRAS RECEITAS CORRENTES	36.148.843,82	URBANISMO	119.195.790,01
RECEITAS DE CAPITAL	40.108.894,57	HABITAÇÃO	16.837.844,59
OPERAÇÕES DE CRÉDITO	7.757.766,76	SANEAMENTO	6.184.875,72
ALIENAÇÃO DE BENS	50.232,80	GESTÃO AMBIENTAL	6.049.702,05
AMORTIZAÇÃO DE EMPRÉSTIMOS	0,00	CIÊNCIA E TECNOLOGIA	2.313.196,37
TRANSFERÊNCIAS DE CAPITAL	32.300.895,01	JUDICIÁRIA	2.802.191,14
RECEITAS CORRENTES INTRA-ORÇAMENTÁRIAS	37.260.372,45	AGRICULTURA	498.967,38
RECEITAS DE CONTRIBUIÇÕES INTRA-ORÇAMENTÁRIAS		COMÉRCIO E SERVIÇOS	5.780.358,45
DEDUÇÕES DA RECEITA CORRENTE	-97.074.112,46	COMUNICAÇÕES	13.568.334,11
DEDUÇÕES DA RECEITA PARA FORMAÇÃO DO FUNDEB	-97.074.112,46	ENERGIA	5.223.043,97
DEDUÇÕES DA RECEITA DE ÔNUS DE SUCCUMBÊNCIA	0,00	TRANSPORTE	31.423.739,61
		DESPORTO E LAZER	4.897.816,26
		ENCARGOS ESPECIAIS	55.622.827,73
		ESSENCIAL A JUSTIÇA	0,00
		ADMINISTRAÇÃO	171.411.984,60

		SEGURANÇA PÚBLICA	8.080.363,55
		ASSISTÊNCIA SOCIAL	21.967.479,69
		PREVIDÊNCIA SOCIAL	100.292.083,33
		RESERVA DE CONTINGÊNCIA	0,00
Total.....	1.311.621.016,38	Total.....	1.379.410.800,21
REALIZÁVEL		REALIZÁVEL	
DEVEDORES DIVERSOS	17.763.572,68	DEVEDORES DIVERSOS	31.334.247,67
Total.....	17.763.572,68	Total.....	31.334.247,67
EXTRAORÇAMENTÁRIA		EXTRAORÇAMENTÁRIA	
CONTAS DE INTERFERÊNCIAS - CONCEDIDAS	0,00	CONTAS DE INTERFERÊNCIAS - CONCEDIDAS	189.318.036,20
Restos Inscritos 2011	160.483.587,31		0,00
RESTOS A PAGAR	0,00	RESTOS A PAGAR	75.686.519,97
RESTOS A PAGAR DE 2006	0,00	RESTOS A PAGAR DE 2006	0,00
RESTOS A PAGAR DE 2007	0,00	RESTOS A PAGAR DE 2007	0,00
RESTOS A PAGAR DE 2008	0,00	RESTOS A PAGAR DE 2008	550.588,30
RESTOS A PAGAR DE 2009	0,00	RESTOS A PAGAR DE 2009	9.477.487,85
RESTOS A PAGAR DE 2010	0,00	RESTOS A PAGAR DE 2010	65.658.443,82
AMORTIZAÇÃO DA DÍVIDA	0,00	AMORTIZAÇÃO DA DÍVIDA	0,00
Depositos de Diversas Origens	5.431.174,20	Depositos de Diversas Origens	4.806.013,01
CONSIGNAÇÕES	118.441.981,71	CONSIGNAÇÕES	113.991.214,41
CONTAS DE INTERFERÊNCIAS - RECEBIDAS	189.318.036,20	CONTAS DE INTERFERÊNCIAS - RECEBIDAS	0,00
INSS A COMPENSAR	0,00	INSS A COMPENSAR	9.452.924,58
OUTRAS OPERAÇÕES	5,14	OUTRAS OPERAÇÕES	5,14
Total.....	473.674.784,56	Total.....	393.254.713,31
SALDO DO EXERCÍCIO ANTERIOR		SALDO PARA O EXERCÍCIO SEGUINTE	
Disponível	305.734.713,55	Disponível	304.794.325,98
CAIXA	0,00	CAIXA	0,00
BANCOS E CORRESPONDENTES	35.266.411,37	BANCOS E CORRESPONDENTES	43.444.950,77
BANCOS CONTA VINCULADA	23.547,32	BANCOS CONTA VINCULADA	53.091,32
BANCO C/PAGAMENTO DE PESSOAL	2.221.240,38	BANCO C/PAGAMENTO DE PESSOAL	5.286.181,04
APLICAÇÕES FINANCEIRAS	256.959.660,55	APLICAÇÕES FINANCEIRAS	251.114.311,69
REDE BANCÁRIA C/ARRECADADO	11.263.853,93	REDE BANCÁRIA C/ARRECADADO	4.895.791,16
Total.....	305.734.713,55	Total.....	304.794.325,98
Total Geral.....	2.108.794.087,17	Total Geral.....	2.108.794.087,17




JOSE LUCIANO AGRA DE OLIVEIRA

Prefeito




ALDO CAVALCANTI PRESTES

Secretário de Finanças




Rosano F. L. Montenegro Cabral
Contador(a) Geral
CRC 8414/O-2


 PREFEITURA MUNICIPAL DE JOÃO PESSOA Secretaria de Finanças Divisão de Contabilidade DIRETORIA DE PROGRAMAÇÃO ORÇAMENTÁRIA		Balanco Patrimonial	
		ANEXO XIV	
EXERCÍCIO 2011			
Ativo		Passivo	
Ativo Financeiro		Passivo Financeiro	
Disponível	304.794.325,98	RESTOS A PAGAR	186.033.028,77
CAIXA	0,00	RESTOS A PAGAR DE 2010	21.394.876,13
BANCOS E CORRESPONDENTES	43.898.955,75	RESTOS A PAGAR DE 2011	160.483.587,31
BANCOS CONTA VINCULADA	53.091,32	RESTOS A PAGAR DE 2006	14.529,10
BANCO C/PAGAMENTO DE PESSOAL	4.832.181,04	RESTOS A PAGAR DE 2007	3.214,85
APLICAÇÕES FINANCEIRAS	251.231.908,90	RESTOS A PAGAR DE 2008	4.333,21
REDE BANCÁRIA C/ARRECADADO	4.778.188,97	RESTOS A PAGAR DE 2009	4.132.488,17
REALIZÁVEL	52.302.161,19	Debitos de Tesouraria	0,00
DIVERSOS RESPONSÁVEIS	835.997,35	Depositos de Diversas Origens	4.278.977,00
DESPESA A CLASSIFICAR - INDIRETAS	0,00	CONSIGNAÇÕES	31.495.170,47
CLIENTES	28.037.344,26	CONTAS DE INTERFERÊNCIAS - RECEBIDAS	0,00
CRÉDITOS A COMPENSAR	108.495,46	INSS A COMPENSAR	166.551,65
DEPÓSITOS REALIZÁVEL	23.320.324,12	OUTRAS OPERAÇÕES	0,00
Total.....	357.096.487,17	Total.....	221.973.727,89
Ativo Permanente		Passivo Permanente	
Bens Moveis	139.902.926,92	DÍVIDA FUNDADA INTERNA	246.464.525,33
Bens Imoveis	150.620.818,10		
Dívida Ativa	433.230.499,37		
PARTICIPAÇÕES AÇIONARIAS	4.197.185,77		
ALMOXARIFADO	23.499.967,28		
Total.....	751.451.397,44	Total.....	246.464.525,33
Soma do Ativo Real.....	1.108.547.884,61	Soma do Passivo Real.....	468.438.253,22
Totais.....	1.108.547.884,61	Ativo Real Líquido.....	640.109.631,39
Ativo Compensado		Totais.....	1.108.547.884,61
Valores em Poder de Terceiros	456.269,66	Passivo Compensado	
Valores de Terceiros	4.794.807,70	Contra Valores em Poder de Terceiros	456.269,66
		CONTRAPARTIDA DE VALORES DE TERCEIROS	1.285.649,93

Diversos	243.958,06	Contra Diversos	3.753.115,83
DIREITOS A RECEBER - IPM	298.457,32	CONTRA DIREITOS A RECEBER - IPM	298.457,32
Total.....	5.793.492,74	Total.....	5.793.492,74
TOTAL GERAL	1.114.341.377,35	TOTAL GERAL	1.114.341.377,35


JOSE LUCIANO AGRA DE OLIVEIRA
 Prefeito


ALDO CAVALCANTI PRESTES
 Secretário de Finanças


Rosário F. L. Montenegro Cabral
 Contadora Geral
 CRC 8414/O-2

 PREFEITURA MUNICIPAL DE JOAO PESSOA Secretaria de Finanças Divisão de Contabilidade DIRETORIA DE PROGRAMAÇÃO ORÇAMENTÁRIA	Balancete das Variações Patrimoniais
	ANEXO XV
EXERCÍCIO 2011	

VARIAÇÕES ATIVAS		VARIAÇÕES PASSIVAS	
RECEITAS ORÇAMENTÁRIAS		DESPESAS ORÇAMENTÁRIAS	
RECEITAS CORRENTES	1.331.325.861,82	DESPESAS CORRENTES	1.187.274.703,93
RECEITAS TRIBUTÁRIAS	263.008.122,27	PESSOAL E ENCARGOS SOCIAIS	617.262.039,17
RECEITA DE CONTRIBUIÇÕES	49.432.911,26	JUROS E ENCARGOS DA DÍVIDA	6.383.273,96
RECEITAS PATRIMONIAIS	31.924.555,21	OUTRAS DESPESAS CORRENTES	563.629.390,80
RECEITA DE SERVIÇOS	10.482.985,16	DESPESAS DE CAPITAL	192.136.096,28
TRANSFERÊNCIAS CORRENTES	940.328.444,10	INVESTIMENTOS	160.787.773,17
OUTRAS RECEITAS CORRENTES	36.148.843,82	INVERSÕES FINANCEIRAS	5.592.599,26
RECEITAS DE CAPITAL	40.108.894,57	AMORTIZAÇÃO DA DÍVIDA	25.755.723,85
OPERAÇÕES DE CRÉDITO	7.757.766,76		
ALIENAÇÃO DE BENS	50.232,80		
AMORTIZAÇÃO DE EMPRÉSTIMOS	0,00		
TRANSFERÊNCIAS DE CAPITAL	32.300.895,01		
RECEITAS CORRENTES INTRA-ORÇAMENTÁRIAS	37.260.372,45		
RECEITAS DE CONTRIBUIÇÕES INTRA-	37.260.372,45		
DEDUÇÕES DA RECEITA CORRENTE	-97.074.112,46		
DEDUÇÕES DA RECEITA PARA FORMAÇÃO DO	-97.074.112,46		
DEDUÇÕES DA RECEITA DE ÔNUS DE	0,00		
Total Rec.Orçamentárias...	1.311.621.016,38		
INTERFERÊNCIAS ATIVAS	189.318.036,20	INTERFERÊNCIAS PASSIVAS	189.318.036,20
REPASSE RECEBIDO	189.318.036,20	REPASSE CONCEDIDO	189.318.036,20
Total.....	1.500.939.052,58	Total.....	1.568.728.836,41
Mutacoes Patrimoniais	97.706.107,57	Mutacoes Patrimoniais	106.766.321,51
EDIFÍCIOS (AQUISIÇÃO DE BENS IMÓVEIS)	0,00	RESULTADO DO EXERCÍCIO	0,00
PRÉDIO (AQUISIÇÃO DE BENS IMÓVEIS)	0,00	RESULTADO DO EXERCÍCIO	0,00
RESGATE PARCELAMENTO - SAE/PA	2.771.582,92	REFINANCIAMENTO COM O JORNAL A UNIÃO	0,00
TRANSFERÊNCIAS RECEBIDAS	0,00	OUTRAS VARIAÇÕES PASSIVAS	0,00
TRANSFERÊNCIA RECEBIDA - CAMARA MUNICIPAL	0,00	INSS A COMPENSAR	9.455.973,66
RESGATE PARCELAMENTO JORNAL A UNIÃO	24.139,80	PRECATÓRIO 2009/PMJP	0,00
AQUISIÇÃO DE BENS PARA ALMOXARIFADO	0,00	PARCELAMENTO DA CÂMARA - IPM	0,00
AQUISIÇÃO DE MAT. P/ALMOXARIFADO	117.659,75	PASEP - PARCELAMENTO	0,00

EXERCÍCIO 2011		EXERCÍCIO 2011	
RESGATE PARCELAMENTO DO INSS	15.389.098,49	TRANSFERÊNCIAS CONCEDIDAS	1.316.368,64
AQUISIÇÃO DE BENS	206.715,20	PARCELAMENTO DO IBAMA	37.676,62
AQUISIÇÃO DE BENS MÓVEIS	605.168,44	RESULTADO DO EXERCÍCIO	0,00
TRANSFERÊNCIAS RECEBIDAS	0,00	ALIENAÇÃO DE BENS MÓVEIS	0,00
RESGATE CHESF - ILUMINAÇÃO PÚBLICA	143.286,00	RESULTADO DO EXERCÍCIO	33.947.309,15
RESGATE DE PARCELAMENTO DA CÂMARA/IPM	109.795,59	ALIENACAO DE BENS MOVEIS	0,00
AQUISIÇÃO DE BENS	0,00	ALIENACAO DE BENS IMOVEIS	0,00
TRANSFERÊNCIAS RECEBIDAS - PMJP	0,00	COBRANCA DA DÍVIDA ATIVA	16.768.331,97
INCORPORAÇÃO DE BENS POR DOAÇÃO	0,00	EMPRESTIMO TOMADOS	8.245.321,76
TRANSFERÊNCIA RECEBIDAS	0,00	Alienação de Bens Moveis	0,00
RESGATE CHESF - SINALIZAÇÃO SEMAFÓRICO	47.975,52	TRANSFERÊNCIAS CONCEDIDAS	0,00
RESGATE PASEP/2010	577.605,28	RESULTADO DO EXERCÍCIO (VP)	0,00
AQUISICAO DE BENS	0,00	Resultado do Exercício	0,00
AQUISICAO DE BENS - FUNJOPE	45.093,80	PARCELAMENTO DO INSS	36.995.339,71
RESGATE PARC. IBAMA	1.926,53		
EQUIPAMENTO DE PROCESSAMENTO DE DADOS	6.910,90		
AQUISICAO DE TITULOS E VALORES	0,00		
AQUISIÇÃO DE BENS	63.000,00		
BAIXA/PROMOB	250.984,99		
AQUISICAO DE BENS MOVEIS	6.969.771,36		
AQUISICAO DE MATERIAL P/ALMOXARIFADO	518.371,51		
RESGATE DE EMPRESTIMO TOMADOS	6.684.316,78		
Aquisição de Bens Imoveis	0,00		
Aquisição de Bens Moveis	24.921,94		
Aquisição de Titulos e Valores	0,00		
Recuperação de Imoveis	0,00		
Diversos	0,00		
AQUISICAO DE BENS MOVEIS	6.684.703,57		
Aquisição de Bens Moveis	634.273,91		
Aquisição de Material P/e Almojarifado	1.610.547,81		
Aquisição de Material Permanente	0,00		
AQUISIÇÃO DE MAT.P/O ALMOXARIFADO	21.723.825,91		

EXERCÍCIO 2011			
Transferências Recebidas	0,00		
TRANSFERÊNCIAS FINANCEIRAS - PMJP	27.038.440,25		
CANCELAMENTO DE RESTOS A PAGAR	0,00		
Aquisição de Bens Móveis - PROCON	6.314,00		
TERRENOS - AQUISIÇÃO BENS IMOVEIS	5.200.628,44		
RESGATE DE PARCELAMENTO (PASEP/SAELPA)	0,00		
RESGATE DE PAG.CHESF/RELUZ	0,00		
RESGATE DE PRECATÓRIOS	0,00		
AQUISIÇÃO DE BENS	249.048,88		
Total	97.706.107,57	Total	106.766.321,51
Independentes de Execução Orcamentaria		Independentes de Execução Orcamentaria	
CANCELAMENTO RESTOS A PAGAR - PROCON	0,00	ALIENAÇÃO DE BENS	0,00
CANCELAMENTO DE RESTOS	18.137,00	BAIXA CRÉDITOS RECEBIDOS - INSS	0,00
CANCELAMENTO DE RESTOS - FMS	75.194,96	CORREÇÃO MONET. DE PARCELAMENTO - CM	0,00
Cancelamento de Restos a Pagar	42.259,80	CORREÇÃO MONETARIA DE EMPRESTIMO	108.456.848,42
CANCELAMENTO DE RESTOS A PAGAR	0,00	DEPRECIACÕES	31.340,50
CANCELAMENTO DE RESTOS A PAGAR	199,57	DEPRECIACÕES DE BENS	0,00
CANCELAMENTO DE RESTOS A PAGAR - FDA	5.948,86	DESINCORPORAÇÃO DE BENS MÓVEIS	0,00
CANCELAMENTO DE RESTOS A PAGAR-FUNDURB	400.000,00	DESINCORPORAÇÃO DE BENS MÓVEIS	0,00
Cancelamentos Dívidas EMLUR	100.068,50	Insubsistencias Ativas	0,00
CRÉDITOS RECEBIDOS - INSS	13.282.700,85	INSUBSISTENCIAS ATIVAS	0,00
DE RESTOS A PAGAR - EMPREENDER	58.451,94	REQUISICAO DE MATERIAIS DO ALMOXARIFADO	687.376,60
DE RESTOS A PAGAR - FMS	7.289.138,55	Requisicao de Material do Almojarifado	1.315.806,22
De restos a pagar 2004.	0,00	REQUISICÃO DE MATERIAL DO ALMOXARIFADO	4.428.608,57
DIVERSOS - FMS	0,00	Requisicao de Material Permanente	0,00
INCORPORACAO DE BENS	0,00	REQUISICÕES DE MAT. DE ALMOXARIFADO	94.358,68
INCORPORACAO DE BENS MÓVEIS	0,00		
INCORPORACAO DE BENS MÓVEIS	0,00		
INCRICA DA DIVIDA ATIVA	62.429.388,85		
OUTRAS INCORPORACÕES	0,00		
RESTOS A PAGAR	75.882.819,04		

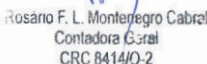
EXERCÍCIO 2011			
Superveniencias Ativas	0,00		
Total	159.584.303,94	Total	115.014.338,99
Total Geral	1.798.229.464,09	Total Geral	1.790.509.496,91
Resultado Patrimonial			
Deficit Verificado	32.280.032,82		
Total das Variações Ativas.....	1.790.509.496,91	Total das Variações Passivas.....	1.790.509.496,91


JOSE LUCIANO AGRA DE OLIVEIRA

Prefeito


ALDO CAVALCANTI PRESTES

Secretario de Finanças


Rosario F. L. Montenegro Cabral
Contadora Geral
CRC 8414/O-2

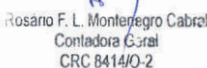
Demonstração da Dívida Fundada Interna/PMJP (Anexo 16 da Lei nº 4.320/64) EXERCÍCIO DE 2011							
AUTORIZAÇÕES Leis (Nº e Data)	QUANTIDADE	VALOR DA EMISSÃO - R\$	SALDO ANTERIOR EM CIRCULAÇÃO R\$	MOVIMENTO NO EXERCÍCIO R\$		SALDO PARA O EXERCÍCIO SEGUINTE 2011	
				CORREÇÃO	RESGATE	QUANTIDADE	EM R\$
BANCO DO BRASIL		-	32.203.018,59	-	1.206.304,17	-	30.996.714,42
Lei Municipal nº 8866 de 02/12/199		-	31.292.033,59	-	711.304,17	-	30.580.729,42
Lei Municipal nº 6.391 de 12/06/1990		-	-	-	-	-	-
PROMOB		-	250.984,99	-	-	-	250.984,99
PROVIAS		-	660.000,01	-	495.000,00	-	165.000,01
BNDDES		-	10.644.156,71	-	2.022.752,31	-	8.621.404,40
Lei Municipal nº 9.641 de 2001		-	123.892,94	-	116.398,11	-	7.494,83
PMJP/PROJ/BNDDES/URBALE		-	10.520.253,77	-	1.906.354,20	-	8.613.909,57
CAIXA ECONÔMICA FEDERAL		-	9.253.311,98	265.302,32	3.455.260,30	-	14.019.810,44
Lei Municipal 5.925 de 12/12/1988(P. Norte)		-	1.901.848,49	120.019,68	1.686.459,85	-	335.208,32
Lei Municipal nº 6201 de 26/10/1989 (V. Jaguaribe)		-	1.070.921,41	145.282,64	1.216.204,05	-	-
Lei Municipal 5925 de 12/12/1988 (Renegociação)		-	66.454,60	-	63.503,46	-	2.951,14
PNAFM	3.198.689,70	-	2.657.169,00	-	-	-	5.855.858,70
PRO MORADIA	4.757.766,76	-	3.557.118,46	-	489.092,94	-	7.825.792,28
CHESF - Projeto Reluz		-	956.415,82	-	196.373,76	-	760.042,06
Iluminação Pública		-	615.916,16	-	148.398,24	-	467.517,92
Sinalização Semafórica		-	340.499,66	-	47.975,52	-	292.524,14
INSS - Parcelamento MP 2.187/01		-	8.870.569,56	6.368.464,21	15.239.033,77	-	-
		-	8.870.569,56	6.368.464,21	15.239.033,77	-	-
INSS - Câmara Municipal		-	150.064,72	-	150.064,72	-	-
		-	150.064,72	-	150.064,72	-	-
Câmara Municipal Parc IPM		-	391.384,96	-	-	-	391.384,96
		-	391.384,96	-	-	-	391.384,96
PASEP - Parcelamento 2010		-	7.125.533,86	-	577.605,28	-	6.547.928,58
		-	7.125.533,86	-	577.605,28	-	6.547.928,58
Precatórios		-	39.768.589,01	-	-	-	39.768.589,01
		-	39.768.589,01	-	-	-	39.768.589,01
Precatórios/TJPB		-	1.343.653,03	-	-	-	1.343.653,03
		-	1.343.653,03	-	-	-	1,343.653,03
Precatórios/TRT		-	993.987,57	-	-	-	993.987,57
		-	993.987,57	-	-	-	993.987,57
Jornal A União		-	53.198,53	-	19.311,84	-	33.886,69
		-	53.198,53	-	19.311,84	-	33.886,69
SAELPA - Parcelamento		-	6.992.960,59	-	2.735.832,83	-	4.257.127,76
		-	6.992.960,59	-	2.735.832,83	-	4.257.127,76
Total		0,00	118.746.844,91	6.633.766,53	25.602.538,98	0,00	107.734.528,92


JOSE LUCIANO AGRA DE OLIVEIRA

Prefeito


ALDO CAVALCANTI PRESTES

Secretario de Finanças


Rosario F. L. Montenegro Cabral
Contadora Geral
CRC 8414/O-2

MUNICÍPIO DE JOAO PESSOA - EXECUTIVO
RELATÓRIO DE GESTÃO FISCAL
DEMONSTRATIVO DA DESPESA COM PESSOAL
ORÇAMENTOS FISCAL E DA SEGURIDADE SOCIAL
Período de Referência: Jan/2011 a Dez/2011

RGF - ANEXO I (LRF, Art. 55, inciso I, alínea "a")

R\$ 1,00

DESPESA COM PESSOAL	DESPESAS EXECUTADAS	
	Últimos 12 meses	
	LIQUIDADAS (a)	INSCRITAS EM RESTOS A PAGAR NÃO PROCESSADOS (b)
DESPESA BRUTA COM PESSOAL (I)	648.396.292,43	-
PESSOAL ATIVO	546.276.219,25	-
PESSOAL INATIVO E PENSIONISTAS	102.120.073,18	-
OUTRAS DESPESAS DE PESSOAL DECORRENTES DE CONTRATOS DE TERCEIRIZAÇÃO (art. 18, § 1º da LRF) (II)	-	-
DESPESAS NÃO COMPUTADAS (art. 19 § 1º da LRF) (II)	102.470.156,84	-
IDENIZAÇÕES POR DEMISSÃO E INCENTIVOS À DEMISSÃO VOLUNTÁRIA	70.727,27	-
DECORRENTES DE DECISÃO JUDICIAL	16.256,63	-
DESPESAS DE EXERCÍCIOS ANTERIORES	263.099,76	-
INATIVOS E PENSIONISTAS COM RECURSOS VINCULADOS	102.120.073,18	-
DESPESA LÍQUIDA COM PESSOAL (III) = (I - II)	545.926.135,59	-
DESPESAS TOTAL COM PESSOAL - DTP (IV) = (IIIa + IIIb)	545.926.135,59	-
APURAÇÃO DO CUMPRIMENTO DO LIMITE LEGAL	VALOR	
RECEITA CORRENTE LÍQUIDA - RCL (V)	1.208.186.180,61	
% DO TOTAL DA DESPESA COM PESSOAL PARA FINS DE APURAÇÃO DO LIMITE - TDP SOBRE A RCL	45,19	
LIMITE MÁXIMO (incisos I, II e III, art. 20 da LRF)	652.420.537,53	
LIMITE PRUDENCIAL(§ único, art. 22 da LRF)	619.799.510,65	

FONTE: Balancetes dos últimos 12 meses (Jan/2011 a Dez/2011)

: Valores referentes à movimentação financeira concedida ao RPPS relativos à contribuição Patronal.

Nota: Durante o exercício somente as despesas liquidadas são consideradas executadas. No encerramento do exercício, as despesas não liquidadas inscritas em restos a pagar não processados são também consideradas executadas.

Dessa forma, para maior transparência, as despesas executadas são segregadas em:

- a) Despesas liquidadas, consideradas aquelas em que houve a entrega do material ou serviço, nos termos do art. 63 da Lei 4320/64;
- b) Despesas empenhadas mas não liquidadas, inscritas em Restos a Pagar não processados, consideradas liquidadas no encerramento do exercício por força do art. 35, inciso II da Lei 4320/64.




JOSE LUCIANO AGRA DE OLIVEIRA

Prefeito



ALDO CAVALCANTI PRESTES

Secretário de Finanças



Rosário F. L. Montenegro Cabral
Contadora Geral
CRC 8414/O-2

PREFEITURA MUNICIPAL DE JOAO PESSOA
Secretaria de Finanças Divisão de Contabilidade
DIRETORIA DE PROGRAMAÇÃO ORÇAMENTÁRIA

Folha: 1
Data: 06/02/2014
Hora: 10:14

Valores Pagos	Período de Referência: 2011		
	Meses Anteriores	Mês Atual	Exercício 2011
RESUMO			
Descrição			
Total Geral a ser Aplicado	0,00	193.959.964,81	193.959.964,81
Total Geral Aplicado	0,00	198.491.234,31	198.491.234,31
Diferença	0,00	-4.531.269,50	-4.531.269,50
Percentual Aplicado	0,0000%	25,58 %	25,58 %
Percentual que Falta ser Aplicado	0,0000%	-0,58 %	-0,58 %

Receitas Arrecadas - Base de Cálculo

RECEITAS TRIBUTÁRIAS	Meses Anteriores		
	Mês Anterior	Mês Atual	Exercício 2011
1-IMPOSTO PREDIAL E TERRITORIAL URBANO	0,00	32.957.525,29	32.957.525,29
4-IMPOSTO SOBRE TRANSMISSÃO -"INTER"	0,00	57.127.891,17	57.127.891,17

VIVOS" DE BENS IMÓVEIS E DE DIREITOS REAIS SOBRE IMÓVEIS - ITBI			
5-IMPOSTOS SOBRE SERVIÇOS DE QUALQUER NATUREZA	0,00	128.028.855,03	128.028.855,03
44-IMPOSTO DE RENDA RETIDO NAS FONTES S/OS RENDIMENTOS DO TRABALHO	0,00	20.415.827,48	20.415.827,48
Sub-Total.....	0,00	238.530.098,97	238.530.098,97
TRANSFERÊNCIAS CORRENTES			
20-COTA - PARTE DO FPM	0,00	275.230.151,98	275.230.151,98
22-TRANSFERENCIA FINANCEIRA DA LEI COMPLEMENTAR 87/96	0,00	446.380,96	446.380,96
25-COTA - PARTE DO ICMS	0,00	221.287.939,01	221.287.939,01
28-COTA-PARTE DO IPI SOBRE EXPORTACAO	0,00	411.379,32	411.379,32
45-COTA-PARTE DO ITR	0,00	56.117,85	56.117,85
46-COTA-PARTE DO IPVA	0,00	26.358.974,10	26.358.974,10
Sub-Total.....	0,00	523.790.943,22	523.790.943,22
OUTRAS RECEITAS CORRENTES			
158-MULTAS E JUROS DE MORA DO IMPOSTO SOBRE A PROPRIEDADE PREDIAL E TERRIT. URBANA - IPTU	0,00	2.289.430,06	2.289.430,06
159-MULTAS E JUROS DE MORA DO IMPOSTO SOBRE SERVIÇOS DE QUALQUER NATUREZA - ISS	0,00	370.112,16	370.112,16
160-RECEITA DA DIVIDA ATIVA DO IMPOSTO SOBRE A PROPRIEDADE PREDIAL E TERRITORIAL URBANA - IPTU	0,00	9.410.613,87	9.410.613,87
161-RECEITA DA DIVIDA ATIVA DO IMPOSTO SOBRE SERVIÇOS DE QUALQUER NATUREZA - ISS	0,00	1.448.660,95	1.448.660,95
Sub-Total.....	0,00	13.518.817,04	13.518.817,04
Total para Base de Cálculo.....	0,00	775.839.859,23	775.839.859,23
Aplicação Mínima (Art. 212 C.F. 25%)	0,00	193.959.964,81	193.959.964,81

Receitas Dedutoras p/Formação do FUNDEB

261-DEDUÇÕES DA RECEITA PARA FORMAÇÃO DO FUNDEB - FPM	0,00	52.716.025,28	52.716.025,28
263-DEDUÇÕES DA RECEITA PARA FORMAÇÃO DO FUNDEB - ITR	0,00	11.223,45	11.223,45
262-DEDUÇÕES DA RECEITA PARA FORMAÇÃO DO	0,00	89.276,16	89.276,16

PREFEITURA MUNICIPAL DE JOAO PESSOA
Secretaria de Finanças Divisão de Contabilidade
DIRETORIA DE PROGRAMAÇÃO ORÇAMENTÁRIA

Folha: 2
Data: 06/02/2014
Hora: 10:14

Demonstrativo dos Gastos c/ Educação

Período de Referência: 2011

Valores Pagos	Meses Anteriores	Mês Atual	Exercício 2011
FUNDEB - LEI COMPLEMENTAR 87/96			
264-DEDUÇÕES DA RECEITA PARA FORMAÇÃO DO FUNDEB - ICMS	0,00	44.257.587,57	44.257.587,57
Total das Deduções (1).....	0,00	97.074.112,46	97.074.112,46
Percentual Aplicado das Deduções	0,00 %	12,51 %	12,51 %

Despesas Pagas p/Função e Sub-Função

12 361 ENSINO FUNDAMENTAL	0,00	98.863.443,43	98.863.443,43
12 366 EDUCAÇÃO DE JOVENS E ADULTOS	0,00	417.134,46	417.134,46
12 365 EDUCAÇÃO INFANTIL	0,00	2.097.903,36	2.097.903,36
12 367 EDUCAÇÃO ESPECIAL	0,00	38.640,60	38.640,60
Total das Despesas (2).....	0,00	101.417.121,85	101.417.121,85
Percentual Aplicado das Despesas	0,00 %	13,07 %	13,07 %

Transferências Patronais MDE

Total das Despesas (3).....	0,00	0,00	0,00
Percentual Aplicado das Transferência	0,00 %	0,00 %	0,00 %
Total dos Valores Aplicados(1+2+3).....	0,00	198.491.234,31	198.491.234,31
Percentual Aplicado	0,0000%	25,58 %	25,58 %

Pagamentos de Restos até 31/03/2011 por Função e Sub-Função

12 365 EDUCAÇÃO INFANTIL	0,00	321,06	321,06
12 367 EDUCAÇÃO ESPECIAL	0,00	1.650,00	1.650,00
12 366 EDUCAÇÃO DE JOVENS E ADULTOS	0,00	8.700,00	8.700,00
12 361 ENSINO FUNDAMENTAL	0,00	3.879.144,03	3.879.144,03
Total das Despesas (4).....	0,00	3.889.815,09	3.889.815,09
Percentual Aplicado das Despesas	0,0000%	0,50 %	0,50 %

Pagamentos de Restos após 31/03/2011 por Função e Sub-Função

12 365	EDUCAÇÃO INFANTIL	0,00	573,06	573,06
12 361	ENSINO FUNDAMENTAL	0,00	3.633.373,41	3.633.373,41
Total das Despesas (5).....:		0,00	3.633.946,47	3.633.946,47
Percentual Aplicado das Despesas		0,0000%	0,47 %	0,47 %

Despesas Pagas p/Função e Sub-Função não Incidentes

12 366	EDUCAÇÃO DE JOVENS E ADULTOS	0,00	62.392,80	62.392,80
12 365	EDUCAÇÃO INFANTIL	0,00	0,00	0,00
12 367	EDUCAÇÃO ESPECIAL	0,00	0,00	0,00
12 361	ENSINO FUNDAMENTAL	0,00	2.673.025,54	2.673.025,54
Total das Despesas (6).....:		0,00	2.735.418,34	2.735.418,34
Percentual Aplicado das Despesas		0,0000%	0,35 %	0,35 %

PREFEITURA MUNICIPAL DE JOAO PESSOA
Secretaria de Finanças Divisão de Contabilidade
DIRETORIA DE PROGRAMAÇÃO ORÇAMENTÁRIA

Folha: 3
Data: 06/02/2014
Hora: 10:14

Demonstrativo dos Gastos c/ Educação

Período de Referência: 2011

Valores Pagos	Meses Anteriores	Mês Atual	Exercício 2011
Resumo dos Valores Arrecados			
Gastos com Ensino Fundamental (15%)			
Fundo 15% das Transferências	0,00	0,00	0,00
Rec. Próprias e Outras Transf. (60% dos 25%)	0,00	0,00	0,00
Valor Mínimo a ser Aplicado	0,00	0,00	0,00
Percentual Aplicado	0,0000%	0,00 %	0,00 %

Gasto com MDE (10%)

Fundo 10% das Transferências	0,00	0,00	0,00
Rec. Próprias e Outras Transf. (40% dos 25%)	0,00	0,00	0,00
Valor Mínimo a ser Aplicado	0,00	0,00	0,00
Percentual Aplicado	0,0000%	0,00 %	0,00 %

Projeção Aplicada Mínima MDE até Dezembro

Base de cálculo Janeiro à Dezembro de 2011 (A):	775.839.859,23
Projeção para exercício de 2011 (B):	775.839.859,23
Aplicação mínima MDE no exercício 2011 (C):	193.959.964,81
Aplicação efetuada até Dezembro 2011 (D):	198.491.234,31
Aplicação mínima a ser efetuada em 2011 (E):	0,00
Aplicação mínima mensal a ser efetuada (H):	0,00

PREFEITURA MUNICIPAL DE JOAO PESSOA
Secretaria de Finanças Divisão de Contabilidade
DIRETORIA DE PROGRAMAÇÃO ORÇAMENTÁRIA

Folha: 4
Data: 06/02/2014
Hora: 10:14

Demonstrativo dos Gastos c/ Educação


Período de Referência: 2011

Valores Pagos	Meses Anteriores	Mês Atual	Exercício 2011
RESUMO COM RECUPERAÇÃO DE CRÉDITO			
Total Geral a ser Aplicado			193.959.964,81
Valores Orçamentários Aplicados	198.491.234,31		
Recuperação do Crédito do INSS	3.663.380,11		
Total Geral Aplicado			202.154.614,42
Diferença			-8.194.649,61
Percentual Aplicado			26,06%
Percentual que Falta ser Aplicado			-1,06%
Projeção de Aplicação p/ os Meses Seguintes			0,00%


JOSE LUCIANO AGRA DE OLIVEIRA

Prefeito


ALDO CAVALCANTI PRESTES
Secretario de Finanças


Rosario F. L. Montenegro Cabral
Contadora Geral
CRC 8414/O-2

PREFEITURA MUNICIPAL DE JOAO PESSOA
Secretaria de Finanças Divisão de Contabilidade
DIRETORIA DE PROGRAMAÇÃO ORÇAMENTÁRIA

Folha: 1
Data: 06/02/2014
Hora: 10:17

Demonstrativos dos Gastos com a Saúde - Detalhado		Período de Referência: 2011		
Descrição	Meses Anteriores	Mês Atual	Exercício 2011	
Total Geral a ser Aplicado	102.833.636,03	116.375.978,88	116.375.978,88	
Total Geral Aplicado	117.109.549,24	138.030.819,40	138.030.819,40	
Diferença	-14.275.913,21	-21.654.840,52	-21.654.840,52	
Percentual Aplicado	17,08 %	17,79 %	17,79 %	
Percentual que Falta ser Aplicado	-2,08 %	-2,79 %	-2,79 %	

Receitas Arrecadadas - Base de Cálculo			
	Meses Anteriores	Mês Atual	Exercício 2011
IMPOSTOS			
1-IMPOSTO PREDIAL E TERRITORIAL URBANO	32.239.417,68	32.957.525,29	32.957.525,29
4-IMPOSTO SOBRE TRANSMISSÃO -"INTER VIVOS" DE BENS IMÓVEIS E DE DIREITOS REAIS SOBRE IMÓVEIS - ITBI	48.505.248,40	57.127.891,17	57.127.891,17
5-IMPOSTOS SOBRE SERVIÇOS DE QUALQUER NATUREZA	110.821.444,59	128.028.855,03	128.028.855,03
44-IMPOSTO DE RENDA RETIDO NAS FONTES S/OS RENDIMENTOS DO TRABALHO	15.448.542,50	20.415.827,48	20.415.827,48
Sub-Total.....:	207.014.653,17	238.530.098,97	238.530.098,97
TRANSFERÊNCIAS INTERGOVERNAMENTAIS			
20-COTA - PARTE DO FPM	237.581.427,34	275.230.151,98	275.230.151,98
22-TRANSFERENCIA FINANCEIRA DA LEI COMPLEMENTAR 87/96	409.657,75	446.380,96	446.380,96
25-COTA - PARTE DO ICMS	201.991.060,54	221.287.939,01	221.287.939,01
28-COTA-PARTE DO IPI SOBRE EXPORTAÇÃO	366.511,61	411.379,32	411.379,32
45-COTA-PARTE DO ITR	55.923,57	56.117,85	56.117,85
46-COTA-PARTE DO IPVA	25.700.499,93	26.358.974,10	26.358.974,10
Sub-Total.....:	466.105.080,74	523.790.943,22	523.790.943,22
MULTAS E JUROS DE MORA			
158-MULTAS E JUROS DE MORA DO IMPOSTO SOBRE A PROPRIEDADE PREDIAL E TERRIT. URBANA - IPTU	2.107.409,07	2.289.430,06	2.289.430,06
159-MULTAS E JUROS DE MORA DO IMPOSTO SOBRE SERVIÇOS DE QUALQUER NATUREZA - ISS	328.881,75	370.112,16	370.112,16
Sub-Total.....:	2.436.290,82	2.659.542,22	2.659.542,22
RECEITAS DA DÍVIDA ATIVA			
160-RECEITA DA DÍVIDA ATIVA DO IMPOSTO SOBRE A PROPRIEDADE PREDIAL E TERRITORIAL URBANA - IPTU	8.680.001,05	9.410.613,87	9.410.613,87
161-RECEITA DA DÍVIDA ATIVA DO IMPOSTO SOBRE SERVIÇOS DE QUALQUER NATUREZA - ISS	1.321.547,73	1.448.660,95	1.448.660,95
Sub-Total.....:	10.001.548,78	10.859.274,82	10.859.274,82
Total para Base de Cálculo.....:	685.557.573,51	775.839.859,23	775.839.859,23
Aplicação Mínima (Art. 212 C.F. 15%).....:	102.833.636,03	116.375.978,88	116.375.978,88

Despesas Pagas				
Função/Sub-Função	Descrição da Função	Meses Anteriores	Mês Atual	Exercício 2011
10.122	ADMINISTRAÇÃO GERAL	90.129.958,63	105.084.209,44	105.084.209,44
10.124	CONTROLE INTERNO	42.879,91	42.879,91	42.879,91
10.128	FORMAÇÃO DE RECURSOS HUMANOS	7.500,00	7.500,00	7.500,00
10.301	ATENÇÃO BÁSICA	17.107.970,06	20.641.785,44	20.641.785,44
10.302	ASSISTÊNCIA HOSPITALAR E AMBULATORIAL	9.726.327,15	11.778.142,05	11.778.142,05
10.303	SUORTE PROFILÁTICO E TERAPÊUTICO	2.567,25	2.567,25	2.567,25
10.305	VIGILÂNCIA EPIDEMIOLÓGICA	92.346,24	473.735,31	473.735,31
Total das Despesas (1).....:		117.109.549,24	138.030.819,40	138.030.819,40
Percentual Aplicado das Despesas		17,08 %	17,79 %	17,79 %

Transferências Patronais Próprias da Saúde				
Código	Descrição da Função	Meses Anteriores	Mês Atual	Exercício 2011
Total das Transferências (2).....:		0,00	0,00	0,00
Percentual Aplicado das Transferências.....:		0,00 %	0,00 %	0,00 %
Total dos Valores Aplicados (1+2).....:		117.109.549,24	138.030.819,40	138.030.819,40
Percentual Aplicado		17,08 %	17,79 %	17,79 %

Pagamentos de Restos até 31/03/2011 por Função e Sub-Função				
Função/Sub-Função	Descrição da Função	Meses Anteriores	Mês Atual	Exercício 2011
10.302	ASSISTÊNCIA HOSPITALAR E AMBULATORIAL	205.300,26	205.300,26	205.300,26
10.301	ATENÇÃO BÁSICA	590.713,90	590.713,90	590.713,90
10.305	VIGILÂNCIA EPIDEMIOLÓGICA	268,80	268,80	268,80
10.122	ADMINISTRAÇÃO GERAL	187.475,47	187.475,47	187.475,47

PREFEITURA MUNICIPAL DE JOAO PESSOA
Secretaria de Finanças Divisão de Contabilidade
DIRETORIA DE PROGRAMAÇÃO ORÇAMENTÁRIA

Folha: 2
Data: 06/02/2014
Hora: 10:17

Demonstrativos dos Gastos com a Saúde - Detalhado	Período de Referência: 2011		
Total das Despesas.....:	983.758,43	983.758,43	983.758,43
Percentual Aplicado das Despesas	0,14 %	0,13 %	0,13 %

Pagamentos de Restos após 31/03/2011 por Função e Sub-Função

Função/Sub-Função	Descrição da Função	Meses Anteriores	Mês Atual	Exercício 2011
10.301	ATENÇÃO BÁSICA	10.364,30	14.453,28	14.453,28
10.305	VIGILÂNCIA EPIDEMIOLÓGICA	851,20	851,20	851,20
10.122	ADMINISTRAÇÃO GERAL	154.826,68	154.826,68	154.826,68
10.302	ASSISTÊNCIA HOSPITALAR E AMBULATORIAL	277.969,18	396.205,13	396.205,13
Total das Despesas.....:		444.011,36	566.336,29	566.336,29
Percentual Aplicado das Despesas		0,06 %	0,07 %	0,07 %

Projeção dos Gastos com Saúde

Projeção no Ano (A):	116.375.978,88 118,61 %
Projeção à aplicar no restante do exercício (B):	-21.654.840,52
Projeção à aplicar mensalmente no restante do exercício (C):	-21.654.840,52 -637,41 %

PREFEITURA MUNICIPAL DE JOAO PESSOA
Secretaria de Finanças Divisão de Contabilidade
DIRETORIA DE PROGRAMAÇÃO ORÇAMENTÁRIA

Folha: 3
Data: 06/02/2014
Hora: 10:17

Demonstrativos dos Gastos com a Saúde - Detalhado

Período de Referência: 2011


RESUMO COM RECUPERAÇÃO DE CRÉDITO

Total Geral a ser Aplicado	116.375.978,88
Valores Orçamentários Aplicados	138.030.819,40
Recuperação do Crédito do INSS	3.336.011,27
Total Geral Aplicado	141.366.830,67
Diferença	-24.990.851,79
Percentual Aplicado	18,22%
Percentual que Falta ser Aplicado	-3,22%
Projeção de Aplicação p/ os Meses Seguintes	0.00%


JOSE LUCIANO AGRA DE OLIVEIRA

Prefeito


ALDO CAVALCANTI PRESTES
Secretário de Finanças


Rosario F. L. Montenegro Cabral
Contadora Geral
CRC 8414/O-2