



Estado da Paraíba
Prefeitura Municipal de João Pessoa

Edição Especial

SEMANÁRIO OFICIAL

João Pessoa, 30 de janeiro de 2014 * nº ESPECIAL * Pág. 001/09



ESTADO DA PARAIBA
PREFEITURA MUNICIPAL DE JOÃO PESSOA
SECRETARIA DAS FINANÇAS
DIRETORIA DE CONTABILIDADE GERAL DO MUNICÍPIO

RREO

6º BIMESTRE NOVEMBRO/DEZEMBRO

2013

Relatório Resumido de Execução Orçamentária

Conf: Lei de Responsabilidade Fiscal
Lei Complementar nº 101 de 04/05/2000

MUNICÍPIO DE JOAO PESSOA - EXECUTIVO
RELATORIO RESUMIDO DA EXECUÇÃO ORÇAMENTARIA

BALANÇO ORÇAMENTÁRIO

ORÇAMENTOS FISCAL E DA SEGURIDADE SOCIAL

Período de Referência: Novembro a Dezembro / 2013

R\$ 1,00

RREO - ANEXO 1 (LRF, Art. 52, inciso I, alíneas 'a' e 'b' do inciso II e § 1º)

Receitas	Previsão Inicial	Previsão Atualizada (a)	Receitas Realizadas				Saldo a Realizar (a-c)
			No Bimestre (b)	% (b/a)	Até o Bimestre (c)	% (c/a)	
RECEITAS (EXCETO INTRA-ORÇAMENTÁRIAS) (I)	1.831.092.161,00	1.902.170.277,92	283.319.109,72	14,89%	1.508.898.971,45	79,33%	393.271.306,47
RECEITAS CORRENTES	1.739.970.344,00	1.797.169.523,87	291.458.451,62	16,22%	1.586.530.692,09	88,28%	210.638.831,78
RECEITAS TRIBUTÁRIAS	324.670.700,00	326.593.751,38	61.727.463,20	18,90%	330.080.873,34	101,07%	-3.487.121,96
IMPOSTOS	287.000.000,00	288.923.051,38	57.388.362,58	19,86%	302.402.650,82	104,67%	-13.479.599,44
TAXAS	37.670.700,00	37.670.700,00	4.339.100,62	11,52%	27.678.222,52	73,47%	9.992.477,48
CONTRIBUIÇÃO DE MELHORIA	-	-	-	0,00%	-	0,00%	-
RECEITAS DE CONTRIBUIÇÕES	56.070.000,00	56.070.000,00	13.618.527,25	24,29%	64.781.050,87	115,54%	-8.711.050,87
CONTRIBUIÇÕES SOCIAIS	33.970.000,00	33.970.000,00	9.765.194,02	28,75%	42.657.510,49	125,57%	-8.687.510,49
CONTRIBUIÇÕES ECONÔMICAS	22.100.000,00	22.100.000,00	3.853.333,23	17,44%	22.123.540,38	100,11%	-23.540,38
RECEITA PATRIMONIAL	44.873.000,00	44.873.000,00	445.611,63	0,99%	12.453.824,37	27,75%	32.419.175,63
RECEITAS IMOBILIÁRIAS	30.000,00	30.000,00	28.057,04	93,52%	114.738,56	382,46%	-84.738,56
RECEITAS DE VALORES MOBILIÁRIOS	-	-	-	0,00%	-	0,00%	-
RECEITAS DE CONCESSÕES E PERMISSÕES	-	-	-	0,00%	-	0,00%	-
COMPENSAÇÕES FINANCEIRAS	-	-	-	0,00%	-	0,00%	-
OUTRAS RECEITAS PATRIMONIAIS	44.843.000,00	44.843.000,00	417.554,59	0,93%	12.339.085,81	27,52%	32.503.914,19
RECEITA AGROPECUÁRIA	-	-	-	0,00%	-	0,00%	-
RECEITA DE PRODUÇÃO VEGETAL	-	-	-	0,00%	-	0,00%	-
RECEITA DA PRODUÇÃO ANIMAL E DERIVADOS	-	-	-	0,00%	-	0,00%	-
OUTRAS RECEITAS AGROPECUÁRIAS	-	-	-	0,00%	-	0,00%	-
RECEITA INDUSTRIAL	-	-	-	0,00%	-	0,00%	-
RECEITA DA INDÚSTRIA EXTRATIVA MINERAL	-	-	-	0,00%	-	0,00%	-
RECEITA DA INDÚSTRIA DE TRANSFORMAÇÃO	-	-	-	0,00%	-	0,00%	-
RECEITA DA INDÚSTRIA DE CONSTRUÇÃO	-	-	-	0,00%	-	0,00%	-
RECEITA DE SERVIÇOS	14.035.000,00	14.035.000,00	993.359,17	7,08%	10.233.654,76	72,92%	3.801.345,24
RECEITA DE SERVIÇOS	14.035.000,00	14.035.000,00	993.359,17	7,08%	10.233.654,76	72,92%	3.801.345,24
TRANSFERÊNCIAS CORRENTES	1.217.378.064,00	1.251.679.471,34	199.253.094,22	15,92%	1.096.117.493,14	87,57%	155.561.978,20
TRANSFERÊNCIAS INTERGOVERNAMENTAIS	1.154.634.405,00	1.183.450.457,41	197.170.916,41	16,66%	1.085.394.154,59	91,71%	98.056.302,82
TRANSFERÊNCIAS DE INSTITUIÇÕES PRIVADAS	-	-	-	0,00%	-	0,00%	-
TRANSFERÊNCIAS DO EXTERIOR	-	-	-	0,00%	-	0,00%	-
TRANSFERÊNCIAS DE PESSOAS	-	-	-	0,00%	-	0,00%	-
TRANSFERÊNCIAS DE CONVÊNIOS	62.743.659,00	68.229.013,93	2.082.177,81	3,05%	10.723.338,55	15,72%	57.505.675,38
TRANSFERÊNCIAS PARA O COMBATE A FOME	-	-	-	0,00%	-	0,00%	-
OUTRAS RECEITAS CORRENTES	81.943.580,00	103.918.301,15	15.420.396,15	14,84%	72.863.795,61	70,12%	31.054.505,54
MULTAS E JUROS DE MORA	16.191.000,00	35.035.066,49	5.054.505,64	14,43%	35.086.615,95	100,15%	-51.549,46
INDENIZAÇÕES E RESTITUIÇÕES	559.000,00	559.000,00	29.587,66	5,29%	491.627,79	87,95%	67.372,21
RECEITA DA DÍVIDA ATIVA	16.900.000,00	20.030.654,66	7.545.545,01	37,67%	22.283.824,72	111,25%	-2.253.170,06
RECEITAS CORRENTES DIVERSAS	48.293.580,00	48.293.580,00	2.790.757,84	5,78%	15.001.727,15	31,06%	33.291.852,85
RECEITAS DE CAPITAL	214.259.817,00	227.138.754,05	11.613.098,63	5,11%	35.281.501,42	15,53%	191.857.252,63
OPERAÇÕES DE CRÉDITO	40.281.494,00	40.281.494,00	1.110.262,46	2,76%	2.208.531,47	5,48%	38.072.962,53
OPERAÇÕES DE CRÉDITO INTERNAS	40.031.494,00	40.031.494,00	1.110.262,46	2,77%	2.208.531,47	5,52%	37.822.962,53
OPERAÇÕES DE CRÉDITO EXTERNAS	250.000,00	250.000,00	-	0,00%	-	0,00%	250.000,00
ALIENAÇÃO DE BENS	229.000,00	229.000,00	-	0,00%	69.266,11	30,25%	159.733,89
ALIENAÇÃO DE BENS MÓVEIS	229.000,00	229.000,00	-	0,00%	69.266,11	30,25%	159.733,89
ALIENAÇÃO DE BENS IMÓVEIS	-	-	-	0,00%	-	0,00%	-
AMORTIZAÇÕES DE EMPRÉSTIMOS	-	-	-	0,00%	-	0,00%	-
AMORTIZAÇÕES DE EMPRÉSTIMOS	-	-	-	0,00%	-	0,00%	-
TRANSFERÊNCIAS DE CAPITAL	173.749.323,00	186.628.260,05	10.502.836,17	5,63%	33.003.703,84	17,68%	153.624.556,21
TRANSFERÊNCIAS INTERGOVERNAMENTAIS	41.393.563,00	48.351.445,64	564.116,07	1,17%	14.009.450,78	28,97%	34.341.994,86
TRANSFERÊNCIAS DE INSTITUIÇÕES PRIVADAS	-	-	-	0,00%	-	0,00%	-
TRANSFERÊNCIAS DO EXTERIOR	-	-	-	0,00%	-	0,00%	-
TRANSFERÊNCIAS DE PESSOAS	-	-	-	0,00%	-	0,00%	-
TRANSFERÊNCIAS DE CONVÊNIOS	132.355.760,00	138.276.814,41	9.938.720,10	7,19%	18.994.253,06	13,74%	119.282.561,35
TRANSFERÊNCIAS DE OUTRAS INSTIT. PÚBLICAS	-	-	-	0,00%	-	0,00%	-
OUTRAS RECEITAS DE CAPITAL	-	-	-	0,00%	-	0,00%	-
INTEGRALIZAÇÃO DO CAPITAL SOCIAL	-	-	-	0,00%	-	0,00%	-
DIV. ATIVA PROV. DA AMORTIZ. EMP. E FINANC.	-	-	-	0,00%	-	0,00%	-
RECEITAS DE CAPITAL DIVERSAS	-	-	-	0,00%	-	0,00%	-
DEDUÇÃO DA RECEITA	-122.138.000,00	-122.138.000,00	-19.752.440,53	16,17%	-112.913.222,06	92,45%	-9.224.777,94
DEDUÇÃO DA RECEITA PARA FORMAÇÃO DO FUNDEB	-122.138.000,00	-122.138.000,00	-19.752.440,53	16,17%	-112.913.222,06	92,45%	-9.224.777,94
RECEITAS (INTRA-ORÇAMENTÁRIAS) (II)	54.940.000,00	54.940.000,00	11.755.832,68	21,40%	50.323.996,61	91,60%	4.616.003,39
RECEITAS DE CONTRIBUIÇÃO	54.940.000,00	54.940.000,00	11.755.832,68	21,40%	50.323.996,61	91,60%	4.616.003,39
CONTRIBUIÇÕES SOCIAIS	54.940.000,00	54.940.000,00	11.755.832,68	21,40%	50.323.996,61	91,60%	4.616.003,39
SUBTOTAL DAS RECEITAS (III) = (I + II)	1.886.032.161,00	1.957.110.277,92	295.074.942,40	15,08%	1.559.222.968,06	79,67%	397.887.309,86

Estado da Paraíba
Prefeitura Municipal de João Pessoa

Prefeito - Luciano Cartaxo Pires de Sá

Vice-Prefeito - Nonato Bandeira

Secretário de Gestão Governamental Articulação Política - Rodrigo de Sousa Soares

Secretário de Administração - Roberto Wagner Mariz Queiroga

SEMANÁRIO OFICIAL

Coordenação Gráfica - Romildo Lourenço da Silva
Agente de Registros e Publicações - Orleide Maria de O. Leão
Designer Gráfico - Emilson Cardoso / Eduardo Gonçalves
Chefe da Unidade de Atos - Eli CoutinhoUnidade de Atos Oficiais - Secretaria de Gestão Governamental e Articulação Política
Praça Pedro Américo, 70 Cep: 58.010-340 - Pabx: 83 3218.9765 - Fax 83 3218.9766
semanariojp@gmail.com

Órgão Oficial da Prefeitura Municipal de João Pessoa - Criado pela Lei Municipal n° 617, de 21 de agosto de 1964

Impresso no Serviço de Reprodução Gráfica - Centro Administrativo Municipal
Rua Diógenes Chianca, 1777 - Água Fria - Cep: 58.053-900 - Fone: 3128.9038 - e-mail: sead@joaopessoa.pb.gov.br

OPERAÇÕES DE CRÉDITO / REFINANCIAMENTO (IV)	-	-	-	0,00%	-	0,00%	-
OPERAÇÕES DE CRÉDITO INTERNAS	-	-	-	0,00%	-	0,00%	-
PARA REFINANCIAMENTO DA DÍVIDA MOBILIÁRIA	-	-	-	0,00%	-	0,00%	-
PARA REFINANCIAMENTO DE OUTRAS DÍVIDAS	-	-	-	0,00%	-	0,00%	-
OPERAÇÕES DE CRÉDITOS EXTERNAS	-	-	-	0,00%	-	0,00%	-
PARA REFINANCIAMENTO DA DÍVIDA MOBILIÁRIA	-	-	-	0,00%	-	0,00%	-
PARA REFINANCIAMENTO DE OUTRAS DÍVIDAS	-	-	-	0,00%	-	0,00%	-
SUBTOTAL COM REFINANCIAMENTO (V) = (III + IV)	1.886.032.161,00	1.957.110.277,92	295.074.942,40	15,08%	1.559.222.968,06	79,67%	397.887.309,86
DEFICIT (VI)	0,00	0,00	0,00	0,00%	0,00	0,00%	0,00
TOTAL (VII) = (V + VI)	1.886.032.161,00	1.957.110.277,92	295.074.942,40	15,08	1.559.222.968,06	79,67	397.887.309,86
SALDOS DOS EXERCÍCIOS ANTERIORES (UTILIZADOS PARA CRÉDITOS ADICIONAIS)	0,00	0,00	0,00	0,00%	0,00	0,00%	0,00
Superavit Financeiro							
Reabertura de Créditos Adicionais							

Fonte: Balançetes mensais de Novembro a Dezembro / 2013

(Continua)

RREO - ANEXO 1 (LRF, Art. 52, inciso II, alínea "c")

R\$ 1,00

Despesas	Dotação Inicial (d)	Créditos Adicionais (e)	Dotação Atualizada (f)=(d+e)	Despesas Empenhadas		Despesas Liquidadas		%	Saldo a Liquidar f-g
				No Bimestre	Até o Bimestre	No Bimestre	Até o Bimestre (g)		
DESPESAS (EXCETO INTRA-ORÇAMENTÁRIAS) (VIII)	1.886.032.161,00	99.403.241,64	1.985.435.402,64	246.543.056,78	1.686.378.744,71	361.058.134,28	1.552.683.037,92	78,20%	432.752.364,72
DESPESAS CORRENTES	1.473.340.217,00	220.011.691,84	1.693.351.908,84	237.279.247,71	1.535.324.469,62	344.652.683,82	1.470.317.155,47	86,83%	223.034.753,37
PESSOAL E ENCARGOS SOCIAIS	732.535.050,00	223.085.056,18	955.620.106,18	194.622.773,32	934.019.249,95	204.934.780,39	932.364.471,05	97,57%	23.255.635,13
JUROS E ENCARGOS DA DÍVIDA	7.695.450,00	-1.702.000,00	5.993.450,00	884.167,20	4.655.197,90	884.167,20	4.655.197,90	77,67%	1.338.252,10
OUTRAS DESPESAS CORRENTES	733.109.717,00	-1.371.364,34	731.738.352,66	41.772.307,19	596.650.021,77	138.833.736,23	533.297.486,52	72,88%	198.440.866,14
DESPESAS DE CAPITAL	412.591.944,00	-120.608.450,20	291.983.493,80	9.263.809,07	151.054.275,09	16.405.450,46	62.365.882,45	28,21%	209.617.611,35
INVESTIMENTOS	378.572.794,00	-109.012.603,21	269.560.190,79	8.078.577,56	129.465.834,44	14.194.934,87	60.800.091,82	22,55%	208.760.098,97
INVERSÕES FINANCEIRAS	3.714.000,00	-417.598,99	3.296.401,01	-	2.491.348,62	925.679,24	2.468.698,60	74,89%	827.702,41
AMORTIZAÇÃO DA DÍVIDA	30.305.150,00	-11.178.248,00	19.126.902,00	1.185.231,51	19.097.092,03	1.284.836,35	19.097.092,03	99,84%	29.809,97
RESERVA DE CONTINGÊNCIA	100.000,00	-	100.000,00	-	-	-	-	0,00%	100.000,00
RESERVA DE CONTINGÊNCIA	100.000,00	-	100.000,00	-	-	-	-	0,00%	100.000,00
DESPESAS (INTRA-ORÇAMENTÁRIAS) (IX)	-	-	-	-	-	-	-	0,00%	-
SUBTOTAL DAS DESPESAS (X) = (VII + IX)	1.886.032.161,00	99.403.241,64	1.985.435.402,64	246.543.056,78	1.686.378.744,71	361.058.134,28	1.552.683.037,92	78,20	432.752.364,72
AMORTIZAÇÃO DA DÍVIDA/ REFINANCIAMENTO (XI)	-	-	-	-	-	-	-	0,00%	-
AMORTIZAÇÃO DA DÍVIDA INTERNA	-	-	-	-	-	-	-	0,00%	-
DÍVIDA MOBILIÁRIA	-	-	-	-	-	-	-	0,00%	-
OUTRAS DÍVIDAS	-	-	-	-	-	-	-	0,00%	-
AMORTIZAÇÃO DA DÍVIDA EXTERNA	-	-	-	-	-	-	-	0,00%	-
DÍVIDA MOBILIÁRIA	-	-	-	-	-	-	-	0,00%	-
OUTRAS DÍVIDAS	-	-	-	-	-	-	-	0,00%	-
SUBTOTAL COM REFINANCIAMENTO (XII) = (X + XI)	1.886.032.161,00	99.403.241,64	1.985.435.402,64	246.543.056,78	1.686.378.744,71	361.058.134,28	1.552.683.037,92	78,20	432.752.364,72
SUPERAVIT (XIII)	0,00	0,00	0,00	0,00	0,00	0,00	0,00	0,00%	0,00
TOTAL (XIV) = (XII + XIII)	1.886.032.161,00	99.403.241,64	1.985.435.402,64	246.543.056,78	1.686.378.744,71	361.058.134,28	1.552.683.037,92	78,20	432.752.364,72

Fonte: Balançetes mensais de Novembro a Dezembro / 2013


LUCIANO CARTAXO PIRES DE SÁ
Prefeito


BRUNO SÍTÔNIO FIALHO DE OLIVEIRA
SECRETÁRIO EXERCÍCIO DAS FINANÇAS


Rosário F. L. Montenegro Cabral
Contadora Geral
CRC 84140-21

MUNICÍPIO DE JOÃO PESSOA - EXECUTIVO
RELATÓRIO RESUMIDO DA EXECUÇÃO ORÇAMENTÁRIA
DEMONSTRATIVO DA EXECUÇÃO DAS DESPESAS POR FUNÇÃO/SUBFUNÇÃO
ORÇAMENTOS FISCAL E DA SEGURIDADE SOCIAL
Período de Referência: Novembro a Dezembro / 2013

RREO - ANEXO 2 (LRF, Art. 52, inciso II, alínea "c")

R\$ 1,00

Função/Subfunção	Dotação Inicial	Dotação Atualizada (a)	Despesas Empenhadas		Despesas Liquidadas		%	%	Saldo a Liquidar (a-b)
			No Bimestre	Até o Bimestre	No Bimestre	Até o Bimestre (b)			
DESPESAS (EXCETO INTRA-ORÇAMENTÁRIAS) (I)	1.886.032.161,00	1.985.415.402,64	246.543.056,78	1.686.378.744,71	361.058.134,28	1.552.683.037,92	50,00	78,20%	432.752.364,72
LEGISLATIVA	38.457.000,00	39.017.710,01	9.153.351,74	38.476.918,11	9.153.351,74	38.476.918,11	1,24	98,51%	540.791,90
031-AÇÃO LEGISLATIVA	6.394.000,00	4.920.000,03	1.234.447,01	4.919.947,01	1.234.447,01	4.919.947,01	0,16	100,00	53,02
122-ADMINISTRAÇÃO GERAL	27.158.104,00	28.653.813,93	6.370.349,75	28.630.632,66	6.370.349,75	28.630.632,66	0,92	99,92%	23.181,27
126-TECNOLOGIA DA INFORMAÇÃO	60.000,00	0,02	-	-	-	-	0,00	0,00%	0,02
131-COMUNICAÇÃO SOCIAL	1.960.000,00	1.675.000,03	409.811,62	1.406.060,52	409.811,62	1.406.060,52	0,05	83,94%	268.939,51
272-PREVIDÊNCIA DO REGIME ESTADUÁRIO	2.884.896,00	3.768.896,00	1.138.743,36	3.520.277,92	1.138.743,36	3.520.277,92	0,11	93,40%	248.618,08
JUDICIÁRIA	1.122.000,00	317.837,07	508,50	280.540,53	26.298,50	220.540,53	0,01	69,39%	97.296,54
122-ADMINISTRAÇÃO GERAL	140.000,00	896,30	-	-	-	-	0,00	0,00%	896,30
062-DEF. INTER. PUB. PROC. JUDICIÁRIO	357.000,00	141.637,07	-	140.000,00	20.000,00	80.000,00	0,00	56,48%	61.637,07
126-TECNOLOGIA DA INFORMAÇÃO	245.000,00	46.103,70	-	45.306,70	5.790,00	45.306,70	0,00	98,27%	797,00
128-FORMAÇÃO DE RECURSOS HUMANOS	340.000,00	89.200,00	-	88.679,74	-	88.679,74	0,00	99,42%	520,26
846-OUTROS ENCARGOS ESPECIAIS	40.000,00	40.000,00	508,50	6.554,09	508,50	6.554,09	0,00	16,39%	33.445,91
ESSENCIAL A JUSTIÇA	140.000,00	-	-	-	-	-	0,00	0,00%	-
695 - TURISMO	140.000,00	-	-	-	-	-	0,00	0,00%	-
122 - ADMINISTRAÇÃO GERAL	140.000,00	-	-	-	-	-	0,00	0,00%	-
ADMINISTRAÇÃO	243.022.862,00	213.807.040,64	28.834.254,94	191.745.794,62	41.406.965,40	185.911.223,70	5,99	86,95%	27.895.816,94
129-ADMINISTRAÇÃO DE RECEITAS	24.216.052,00	22.675.652,00	4.518.693,82	22.675.517,46	4.518.693,82	22.675.517,46	0,73	100,00	134,54
122-ADMINISTRAÇÃO FINANCEIRA	2.754.900,00	2.563.600,00	1.746.805,39	2.231.693,92	1.781.205,13	2.183.152,26	0,07	85,16%	380.448,74
123-ADMINISTRAÇÃO GERAL	174.995.313,00	159.536.675,55	20.624.844,88	153.749.299,91	32.053.426,96	148.252.570,43	4,77	92,93%	11.284.105,12
131-COMUNICAÇÃO SOCIAL	696.126,00	21.016,00	1.600,00	12.067,60	-	7.950,00	0,00	37,83%	13.066,00
124-CONTROLE INTERNO	293.148,00	26.148,00	1.797,60	16.387,35	-	1.797,60	0,00	62,67%	9.760,65
421-CUSTODIA E REINTEGRAÇÃO SOCIAL	-	-	-	-	-	-	0,00	0,00%	-
333-EMPREGABILIDADE	150.000,00	67.100,00	3.000,00	67.004,06	3.000,00	67.004,06	0,00	99,86%	95,94
128-FORMAÇÃO DE RECURSOS HUMANOS	2.385.372,00	724.672,55	-86.189,30	684.035,52	184.300,25	648.778,88	0,02	89,53%	75.893,67
183-INFORMAÇÃO E INTELIGÊNCIA	-	-	-	-	-	-	0,00	0,00%	-
121-PLANEJAMENTO E ORÇAMENTO	792.738,00	421.648,00	7.406,69	286.258,56	156.578,72	264.851,87	0,01	62,81%	156.796,13
126-TECNOLOGIA DA INFORMAÇÃO	29.559.570,00	19.227.848,20	265.748,99	3.786.591,57	947.319,05	3.563.473,75	0,11	18,53%	15.664.374,45
062-DEF. INTER. PUB. PROC. JUDICIÁRIO	-	-	-	-	-	-	0,00	0,00%	-

(-) DEDUÇÕES DA RECEITA	-	-	-	-	-
RECEITAS PREVIDENCIÁRIAS - RPPS (INTRA-ORÇAMENTÁRIAS) (II)	54.940.000,00	54.940.000,00	11.755.832,68	50.323.996,61	47.915.145,49
TOTAL DAS RECEITAS PREVIDENCIÁRIAS (III)=(I+II)	90.000.000,00	90.000.000,00	21.571.015,53	93.227.088,86	87.589.528,13

DESPESAS PREVIDENCIÁRIAS	DOTAÇÃO INICIAL	DOTAÇÃO ATUALIZADA	DESPESAS LIQUIDADAS		
			No Bimestre	Jan a Dez/2013	Jan a Dez/2012
DESPESAS PREVIDENCIÁRIAS - RPPS (EXCETO INTRA-ORÇAMENTÁRIAS) (IV)	107.403.124,00	128.143.424,00	25.863.746,42	127.984.508,30	110.692.298,15
ADMINISTRAÇÃO	6.151.508,00	9.152.479,35	1.817.582,94	8.994.432,80	7.977.723,85
DESPESAS CORRENTES	5.330.508,00	9.139.698,99	1.817.582,94	8.981.652,44	7.568.874,11
DESPESAS DE CAPITAL	621.000,00	12.780,36	-	12.780,36	408.849,74
PREVIDÊNCIA SOCIAL	101.251.616,00	118.990.944,65	24.046.163,48	118.990.075,50	102.714.574,30
PESSOAL CIVIL	101.251.616,00	118.990.944,65	24.046.163,48	118.990.075,50	102.714.574,30
APOSENTADORIAS	73.560.000,00	93.769.585,71	19.063.718,54	93.768.817,08	77.404.894,62
PENSÕES	27.670.616,00	25.180.300,00	4.975.478,17	25.180.199,48	25.309.679,68
OUTROS BENEFÍCIOS PREVIDENCIÁRIOS	21.000,00	41.058,94	6.966,77	41.058,94	-
OUTRAS DESPESAS PREVIDENCIÁRIAS	-	-	-	-	-
COMPENSAÇÃO PREVIDENCIÁRIA DE APOSENTADORIA ENTRE RPPS E O RGPS	-	-	-	-	-
COMPENSAÇÃO PREVIDENCIÁRIA DE PENSÕES ENTRE RPPS E O RGPS	-	-	-	-	-
DESPESAS PREVIDENCIÁRIAS - RPPS (INTRA-ORÇAMENTÁRIAS) (V)	-	-	-	-	-
TOTAL DAS DESPESAS PREVIDENCIÁRIAS (VI)=(IV+V)	107.403.124,00	128.143.424,00	25.863.746,42	127.984.508,30	110.692.298,15
RESULTADO PREVIDENCIÁRIO (VII)=(III-VI)	-17.403.124,00	-38.143.424,00	-4.292.730,89	-34.757.419,44	-23.102.770,02

APORTES DE RECURSOS PARA O REGIME PRÓPRIO DE PREVIDÊNCIA DO SERVIDOR	PREVISÃO INICIAL	PREVISÃO ATUALIZADA	RECEITAS REALIZADAS		
			No Bimestre	Período atual	Período anterior
TOTAL DOS APORTES PARA O RPPS	-	-	-	-	-
PLANO FINANCEIRO	-	-	-	-	-
RECURSOS PARA COBERTURA DE INSUFICIÊNCIAS FINANCEIRAS	-	-	-	-	-
RECURSOS PARA FORMAÇÃO DE RESERVAS	-	-	-	-	-
OUTROS APORTES PARA O RPPS	-	-	-	-	-
PLANO PREVIDENCIÁRIO	-	-	-	-	-
RECURSOS PARA COBERTURA DE DÉFICIT FINANCEIRO	-	-	-	-	-
RECURSOS PARA COBERTURA DE DÉFICIT ATUARIAL	-	-	-	-	-
OUTROS APORTES PARA O RPPS	-	-	-	-	-

RREO - ANEXO 4 (LRF, Art. 53, Inciso III)

R\$ 1,00


RESERVA ORÇAMENTÁRIA DO RPPS		PREVISÃO ORÇAMENTÁRIA		
VALOR		PERÍODO DE REFERÊNCIA		
BENS E DIREITOS DO RPPS		Novembro	Jan a Dez/2013	Jan a Dez / 2012
CAIXA	0,00	0,00	0,00	0,00
BANCOS CONTA MOVIMENTO	992.434,63	55.633,67	3.594.003,46	3.594.003,46
INVESTIMENTOS	45.192.879,12	48.075.442,31	34.717.613,60	34.717.613,60
OUTROS BENS E DIREITOS	-	-	-	-

RECEITAS INTRA-ORÇAMENTÁRIAS - RPPS	PREVISÃO INICIAL	PREVISÃO ATUALIZADA	RECEITAS REALIZADAS		
			No Bimestre	Jan a Dez/2013	Jan a Dez/2012
RECEITAS CORRENTES	54.940.000,00	54.940.000,00	11.630.613,81	50.198.777,74	47.915.145,49
RECEITA DE CONTRIBUIÇÕES	54.940.000,00	54.940.000,00	11.630.613,81	50.198.777,74	47.915.145,49
PESSOAL CIVIL	49.070.000,00	49.070.000,00	11.630.613,81	50.198.777,74	47.915.145,49
CONTRIBUIÇÃO PATRONAL DE SERVIDOR ATIVO CIVIL	48.600.000,00	48.600.000,00	11.500.659,41	49.641.316,44	47.446.258,43
CONTRIBUIÇÃO PATRONAL DE SERVIDOR INATIVO CIVIL	250.000,00	250.000,00	52.942,56	238.013,94	245.934,36
CONTRIBUIÇÃO PATRONAL DE PENSIONISTA CIVIL	220.000,00	220.000,00	77.011,84	319.447,36	222.952,70
PESSOAL MILITAR	-	-	-	-	-
CONTRIBUIÇÃO PATRONAL DE MILITAR ATIVO	-	-	-	-	-
CONTRIBUIÇÃO PATRONAL DE MILITAR INATIVO	-	-	-	-	-
CONTRIBUIÇÃO PATRONAL DE PENSIONISTA MILITAR	-	-	-	-	-
RECEITA PATRIMONIAL	-	-	-	-	-
OUTRAS RECEITAS CORRENTES	5.870.000,00	5.870.000,00	-	-	-
RECEITAS DE CAPITAL	-	-	-	-	-
ALIENAÇÃO DE BENS	-	-	-	-	-
AMORTIZAÇÃO DE EMPRÉSTIMOS	-	-	-	-	-
OUTRAS RECEITAS DE CAPITAL	-	-	-	-	-
(-) DEDUÇÕES DA RECEITA	-	-	-	-	-
TOTAL DAS RECEITAS PREVIDENCIÁRIAS INTRA-ORÇAMENTÁRIAS (XI) = (VIII+IX-X)	54.940.000,00	54.940.000,00	11.630.613,81	50.198.777,74	47.915.145,49

DESPESAS INTRA-ORÇAMENTÁRIAS - RPPS	DOTAÇÃO INICIAL	DOTAÇÃO ATUALIZADA	DESPESAS LIQUIDADAS		
			No Bimestre	Jan a Dez/2013	Jan a Dez/2012

ADMINISTRAÇÃO	-	-	-	-	-
DESPESAS CORRENTES	-	-	-	-	-
DESPESAS DE CAPITAL	-	-	-	-	-
TOTAL DAS DESPESAS PREVIDENCIÁRIAS INTRA-ORÇAMENTÁRIAS (XIII) = (XII)	-	-	-	-	-

Fonte: Balancetes mensais de Jan a Dez/2012 e de Jan a Dez/2013



LUCIANO CARTAXO PIRES DE SÁ
Prefeito



BRUNNO SÍTONIO FIALHO DE OLIVEIRA
SECRETARIO EXERCÍCIO DAS FINANÇAS



Rosário F. L. Montenegro Cabral
Contadora Geral
CRC 8414/0-21

MUNICÍPIO DE JOAO PESSOA - EXECUTIVO
RELATÓRIO RESUMIDO DE EXECUÇÃO ORÇAMENTÁRIA
DEMONSTRATIVO DO RESULTADO NOMINAL
ORÇAMENTOS FISCAL E DA SEGURIDADE SOCIAL
Período de Referência: Novembro a Dezembro / 2013

RREO - ANEXO 5 (LRF, Art. 53, Inciso III)

R\$ 1,00

DÍVIDA FISCAL LÍQUIDA	SALDO		
	31/Dez/2012 (a)	31/Out/2013 (b)	31/Dez/2013 (c)
DÍVIDA CONSOLIDADA (I)	232.934.453,33	217.535.827,60	214.861.924,46
DEDUÇÕES (II)	151.629.435,11	471.486.192,13	507.991.087,81
Disponibilidade de Caixa Bruta	130.699.639,34	189.149.399,84	165.931.075,55
Demais Haveres Financeiros	51.047.503,59	289.415.481,89	348.081.264,03
(-) Restos a Pagar Processados (Exceto Precatórios)	30.117.707,82	7.078.689,60	6.021.251,77
DÍVIDA CONSOLIDADA LÍQUIDA (III) = (I - II)	81.305.018,22	-253.950.364,53	-293.129.163,35
RECEITA DE PRIVATIZAÇÕES (IV)	-	-	-
PASSIVOS RECONHECIDOS (V)	115.458.238,83	250.121.044,35	289.707.036,02
DÍVIDA FISCAL LÍQUIDA (VI)=(III+IV-V)	-34.153.220,61	-504.071.408,88	-582.836.199,37

RESULTADO NOMINAL	PERÍODO DE REFERÊNCIA	
	No Bimestre (c-b)	Até o Bimestre (c-a)
VALOR	-78.764.790,49	-548.682.978,76

DISCRIMINAÇÃO DA META FISCAL	VALOR CORRENTE
META DE RESULTADO NOMINAL FIXADA NO ANEXO DE METAS FISCAIS DA LDO P/ O EXERCÍCIO DE REFERÊNCIA	-

REGIME PREVIDENCIÁRIO			
ESPECIFICAÇÃO	SALDO		
	31/Dez/2012 (a)	31/Out/2013 (b)	31/Dez/2013 (c)
DÍVIDA CONSOLIDADA PREVIDENCIÁRIA (VII)	-	-	-
Passivo Atuarial	-	-	-
Demais Dívidas	-	-	-
DEDUÇÕES (VIII)	38.313.674,91	49.132.408,94	52.737.761,84
Disponibilidade de Caixa Bruta	38.311.617,06	45.541.080,83	48.131.075,98
Investimentos	-	-	-
Demais Haveres Financeiros	2.057,85	3.591.328,11	4.606.685,86
(-) Restos a Pagar Processados	-	-	-
DÍVIDA CONSOLIDADA LÍQUIDA PREVIDENCIÁRIA (IX)=(VII-VIII)	-38.313.674,91	-49.132.408,94	-52.737.761,84
PASSIVOS RECONHECIDOS (X)	-36.312.046,75	-2.354.704,88	3.022.607,57
DÍVIDA FISCAL LÍQUIDA PREVIDENCIÁRIA (XI)=(IX-X)	-2.001.628,16	-46.777.704,06	-55.760.369,41

Fonte: Balancetes mensais de Jan/Dez 2012 e de Nov/Dez 2013



LUCIANO CARTAXO PIRES DE SÁ
Prefeito



BRUNNO SÍTONIO FIALHO DE OLIVEIRA
SECRETARIO EXERCÍCIO DAS FINANÇAS



Rosário F. L. Montenegro Cabral
Contadora Geral
CRC 8414/0-21

MUNICÍPIO DE JOAO PESSOA - EXECUTIVO
RELATORIO RESUMIDO DE EXECUÇÃO ORÇAMENTARIA**DEMONSTRATIVO DO RESULTADO PRIMÁRIO**
ORÇAMENTOS FISCAL E DA SEGURIDADE SOCIAL

Período de Referência: Novembro a Dezembro / 2013

RREO - ANEXO 6 (LRF, Art. 53, Inciso V)

R\$ 1,00

RECEITAS PRIMÁRIAS	PREVISÃO ATUALIZADA	RECEITAS REALIZADAS		
		No Bimestre	Jan a Dez/2013	Jan a Dez/2012
RECEITAS PRIMÁRIAS CORRENTES(I)	1.655.168.523,87	295.574.207,28	1.486.560.213,49	1.340.523.494,53
RECEITA TRIBUTÁRIA	326.593.751,38	61.727.463,20	330.080.873,34	295.635.881,53
IPTU	39.000.000,00	2.616.167,66	40.630.068,48	35.702.820,50
IRRF	25.630.934,02	12.926.321,96	36.563.727,05	28.357.345,30
ITBI	73.000.000,00	13.041.956,31	70.112.821,28	66.381.066,95
ISS	151.292.117,36	28.803.916,65	155.096.034,01	138.503.308,08
OUTRAS RECEITAS TRIBUTÁRIAS	37.670.700,00	4.339.100,62	27.678.222,52	26.691.340,70
RECEITA DE CONTRIBUIÇÃO	56.070.000,00	13.618.527,25	64.781.050,87	59.540.563,46
RECEITA PREVIDENCIÁRIA	33.970.000,00	9.765.194,02	42.657.510,49	35.268.369,15
OUTRAS CONTRIBUIÇÕES	22.100.000,00	3.853.333,23	22.123.540,38	24.272.194,31
RECEITA PATRIMONIAL LÍQUIDA	25.010.000,00	24.313.807,82	25.396.567,83	766.634,22
RECEITA PATRIMONIAL	69.123.000,00	24.695.611,63	36.703.824,37	25.268.247,84
(-) APLICAÇÕES FINANCEIRAS	44.113.000,00	381.803,81	11.307.256,54	24.501.613,62
TRANSFERÊNCIAS CORRENTES	1.129.541.471,34	179.500.653,69	983.204.271,08	923.368.094,41
FPM	264.000.000,00	56.830.930,70	246.385.545,94	230.028.761,24
ICMS	224.000.000,00	35.024.425,36	217.791.417,18	197.689.685,22
CONVÊNIOS	95.175.721,51	5.802.609,50	24.748.718,92	33.734.266,21
OUTRAS TRANSF. CORRENTES	546.365.749,83	81.842.688,13	494.278.589,04	461.915.381,74
DEMAIS RECEITAS CORRENTES	117.953.301,15	16.413.755,32	83.097.450,37	61.212.320,91
DÍVIDA ATIVA	20.030.654,66	7.545.545,01	22.283.824,72	23.686.768,23
DIVERSAS RECEITAS CORRENTES	97.922.646,49	8.868.210,31	60.813.625,65	37.525.552,68
RECEITAS DE CAPITAL (II)	226.888.754,05	11.613.098,63	35.281.501,42	31.737.097,43
OPERAÇÕES DE CRÉDITO (III)	40.031.494,00	1.110.262,46	2.208.531,47	8.031.386,35
AMORTIZAÇÃO DE EMPRÉSTIMOS (IV)	0,00	-	-	-
ALIENAÇÃO DE BENS (V)	229.000,00	-	69.266,11	296.774,20
TRANSFERÊNCIAS DE CAPITAL	186.628.260,05	10.502.836,17	33.003.703,84	23.408.936,88
CONVÊNIOS	138.276.814,41	9.938.720,10	18.994.253,06	22.925.036,88
OUTRAS TRANSFERÊNCIAS DE CAPITAL	48.351.445,64	564.116,07	14.009.450,78	483.900,00
OUTRAS RECEITAS DE CAPITAL	0,00	-	-	-
RECEITAS FISCAIS DE CAPITAL (VI) = (II-III-IV-V)	186.628.260,05	10.502.836,17	33.003.703,84	23.408.936,88
RECEITA PRIMÁRIA TOTAL (VII)=(I+VI)	1.841.796.783,92	306.077.043,45	1.519.563.917,33	1.363.932.431,41
DESPESAS PRIMÁRIAS	DOTAÇÃO ATUALIZADA	DESPESAS LIQUIDADAS		
		No Bimestre	Jan a Dez/2013	Jan a Dez/2012
DESPESAS CORRENTES (VIII)	1.693.351.908,84	344.652.683,82	1.470.317.155,47	1.315.954.779,98
PESSOAL E ENCARGOS SOCIAIS	955.620.106,18	204.934.780,39	932.364.471,05	815.559.293,20
JUROS E ENCARGOS DA DÍVIDA (IX)	5.993.450,00	884.167,20	4.655.197,90	4.654.389,34
OUTRAS DESPESAS CORRENTES	731.738.352,66	138.833.736,23	533.297.486,52	495.741.097,44
DESPESAS FISCAIS CORRENTES (X) = (VIII-IX)	1.687.358.458,84	343.768.516,62	1.465.661.957,57	1.311.300.390,64
DESPESAS DE CAPITAL (XI)	291.983.493,80	16.405.450,46	82.365.882,45	160.004.890,03
INVESTIMENTOS	269.560.190,79	14.194.934,87	60.800.091,82	129.919.387,78
INVERSÕES FINANCEIRAS	-	-	-	-
CONCESSÃO DE EMPRÉSTIMOS (XII)	-	-	-	-
AQUISIÇÃO DE TÍTULO DE CAPITAL JÁ INTEGRALIZADO (XIII)	-	-	-	-
DEMAIS INVERSÕES FINANCEIRAS	3.296.401,01	925.679,24	2.468.698,60	3.014.230,90
AMORTIZAÇÃO DA DÍVIDA (XIV)	19.126.902,00	1.284.836,35	19.097.092,03	27.071.271,35
DESPESAS PRIMÁRIAS DE CAPITAL (XV) = (XI-XII-XIII-XIV)	272.856.591,80	15.120.614,11	63.268.790,42	132.933.618,68
RESERVA DE CONTIGÊNCIA (XVI)	100.000,00	-	-	-
RESERVA DO RPPS (XVII)	-	-	-	-

RREO - ANEXO 6 (LRF, Art. 53, Inciso V)

R\$ 1,00

DESPESA PRIMÁRIA TOTAL (XVIII)=(X+XV+XVI+XVII)	1.960.315.050,64	358.889.130,73	1.528.930.747,99	1.444.234.009,32
RESULTADO PRIMÁRIO (XIX) = (VII-XVIII)	-118.518.266,72	-52.812.087,28	-9.366.830,66	-80.301.577,91
SALDOS DOS EXERCÍCIOS ANTERIORES				
DISCRIMINAÇÃO DA META FISCAL			VALOR CORRENTE	
META DE RESULTADO PRIMÁRIO FIXADA NO ANEXO DE METAS FISCAIS DA LDO P/ O EXERCÍCIO DE REFERÊNCIA			0,00	

Fonte: Balancetes mensais de Jan a Dez/2012 e de Jan a Dez/2013


LUCIANO CARTAXO PIRES DE SÁ
 Prefeito


BRUNNO SÍTONIO FIALHO DE OLIVEIRA
 SECRETARIO EXERCÍCIO DAS FINANÇAS


Rosário F. L. Montenegro Cabral
 Contadora Geral
 CRC 8414/0-21

MUNICÍPIO DE JOAO PESSOA - EXECUTIVO
 RELATÓRIO RESUMIDO DE EXECUÇÃO ORÇAMENTÁRIA
DEMONSTRATIVO DOS RESTOS A PAGAR POR PODER E ÓRGÃO
 ORÇAMENTOS FISCAL E DA SEGURIDADE SOCIAL
 Período de Referência: Novembro a Dezembro / 2013

RREO - ANEXO 7 (LRF, Art. 53, Inciso V)

R\$ 1,00

Poder/Órgão	RESTOS A PAGAR PROCESSADOS						RESTOS A PAGAR NÃO PROCESSADOS				
	Inscritos		Pagos	Cancelados	Saldo	Inscritos		Pagos	Cancelado	Saldo	
	Em Exercícios Anteriores	Em 31 de Dezembro de 2012				Em Exercícios Anteriores	em 31 de Dezembro de 2012				
RESTOS A PAGAR (EXCETO INTRA-ORÇAMENTÁRIOS) (I)	987.835,04	29.144.354,09	23.889.843,79	220.183,18	6.022.162,16	1.544.673,56	58.192.640,64	34.062.340,39	23.666.901,27	2.008.072,54	
EXECUTIVO	987.835,04	29.144.354,09	23.889.843,79	220.183,18	6.022.162,16	1.544.673,56	58.192.640,64	34.062.340,39	23.666.901,27	2.008.072,54	
DIRETA	978.188,80	15.082.036,04	12.230.486,08	203.345,41	3.626.393,35	362.965,68	17.903.274,25	11.179.036,88	6.538.284,96	548.918,09	
ENC. GERAIS DO MUNICÍPIO	470.267,40	6.780.823,04	7.102.658,17	0,00	148.432,27	650,28	5.738.536,17	4.098.580,18	1.117.456,29	523.149,98	
SECRETARIA DE DESENVOLVIMENTO SOCIAL	80.864,74	289.468,86	255.608,68	0,00	114.724,92	185.681,84	308.672,08	190.146,02	276.669,04	27.538,86	
GABINETE DO PREFEITO	0,00	2.400,00	2.400,00	0,00	0,00	0,00	215.538,73	140.125,38	75.413,35	0,00	
GABINETE DO VICE - PREFEITO	0,00	0,00	0,00	0,00	0,00	0,00	0,00	0,00	0,00	0,00	
PROC. GERAL DO MUNICÍPIO	936,46	10.766,91	7.734,58	0,00	3.968,79	0,00	9.590,57	8.410,57	1.180,00	0,00	
SEC. DA ADMINISTRAÇÃO	1.437,20	176.771,51	167.928,60	0,00	10.280,11	719,04	202.016,07	180.031,06	22.704,05	0,00	
SEC. DAS FINANÇAS	204.004,53	625.390,92	573.522,60	203.255,53	52.617,32	0,00	161.958,47	38.914,46	123.044,01	0,00	
SEC. EDUCAÇÃO	169.551,60	3.129.216,73	3.125.631,85	0,00	173.136,48	0,20	4.983.647,10	2.097.105,71	2.916.255,11	-29.713,52	
SEC. DE INFRA - ESTRUTURA	11.440,51	217.019,56	217.000,45	0,00	11.459,62	630,00	1.376.580,35	436.032,06	941.178,29	0,00	
SEC. DO MEIO AMBIENTE	52,44	867,00	792,00	0,00	127,44	0,00	128.437,42	110.694,14	17.743,28	0,00	
SEC. DE PLANEJAMENTO	2.025,28	3.157.531,02	225.202,00	89,88	2.934.264,42	0,00	568.000,84	49.736,86	518.263,98	0,00	
SEC. DE SAÚDE	1.073,66	414.204,32	414.591,16	0,00	686,82	23.630,58	1.821.150,58	1.663.008,72	165.116,03	16.656,41	
SEC. DESENV. E CONT. URBANO	0,00	12.204,00	8.784,00	0,00	3.420,00	0,00	2.029.238,24	1.764.794,50	255.212,38	9.231,36	
SEC. DE TRAB. PROM. SOCIAL	0,00	0,00	0,00	0,00	0,00	0,00	0,00	0,00	0,00	0,00	
SECRETARIA MUNICIPAL DE HABITAÇÃO SOCIAL	390,00	41.420,99	41.420,99	0,00	390,00	142.886,36	30.828,66	171.882,66	1.632,36	0,00	
SUP. DA GUARDA MUNICIPAL	0,00	0,00	0,00	0,00	0,00	0,00	2.600,00	2.600,00	0,00	0,00	
SECRETARIA DE GOVERNO E ARTICULAÇÃO POLÍTICA	0,00	0,00	0,00	0,00	0,00	0,00	17.770,09	15.284,09	2.486,00	0,00	
SECRETARIA DE TRANSPARÊNCIA PÚBLICA	0,00	0,00	0,00	0,00	0,00	6.320,00	25.681,36	25.681,36	6.320,00	0,00	
SECRETARIA DE DESENVOLVIMENTO SUSTENTÁVEL	0,00	131.525,00	0,00	0,00	131.525,00	0,00	66.762,83	10.583,83	56.179,00	0,00	

RREO - ANEXO 7 (LRF, Art. 53, Inciso V)

R\$ 1,00

Poder/Órgão	RESTOS A PAGAR PROCESSADOS					RESTOS A PAGAR NÃO PROCESSADOS				
	Inscritos		Pagos	Cancelados	Saldo	Inscritos		Pagos	Cancelado	Saldo
	Em Exercícios Anteriores	Em 31 de Dezembro de 2012				Em Exercícios Anteriores	em 31 de Dezembro de 2012			
SECRETARIA DE COMUNICAÇÃO SOCIAL	15.093,89	72.351,00	72.351,00	0,00	15.093,89	0,00	4.830,00	0,00	4.830,00	0,00
SECRETARIA DE TURISMO	0,00	3.140,00	1.100,00	0,00	2.040,00	0,00	6.791,83	5.376,61	1.415,22	0,00
RESERVA DE CONTIGÊNCIA	0,00	0,00	0,00	0,00	0,00	0,00	0,00	0,00	0,00	0,00
SEC. MUN. DA JUVENTUDE, ESPORTE E RECREAÇÃO	18.046,04	13.725,00	12.800,00	0,00	18.971,04	2.259,00	123.539,32	112.959,32	10.784,00	2.055,00
SECRETARIA MUNICIPAL DA RECEITA	3.005,05	2.250,18	0,00	0,00	5.255,23	188,38	15.330,37	8.025,10	7.493,65	0,00
SEC. MUN. DE CIÊNCIA E TECNOLOGIA	0,00	0,00	0,00	0,00	0,00	0,00	22.284,27	20.393,00	1.891,27	0,00
SEC.EXT.DE POL.P/ MULHERES	0,00	960,00	960,00	0,00	0,00	0,00	43.488,90	28.671,25	14.817,65	0,00
INDIRETAS	9.646,24	14.062.318,05	11.659.357,71	16.837,77	2.395.768,81	1.181.707,88	40.289.366,39	22.883.303,51	17.128.616,31	1.459.154,45
FMAS	0,00	151.770,16	149.312,16	0,00	2.458,00	70.105,33	134.199,58	123.627,47	0,00	80.677,44

FMS	0,00	9.387.355,80	9.376.438,53	10.917,27	0,00	851.989,87	36.720.882,90	20.315.406,56	16.725.988,04	531.478,17
ICV	0,00	58.447,87	58.447,87	0,00	0,00	70.334,14	617.635,67	507.084,03	49.219,50	131.666,28
IPM	0,00	8.016,28	7.277,80	0,00	738,48	39.904,04	65.961,14	12.866,32	0,00	92.998,86
PROCON	0,00	0,00	0,00	0,00	0,00	0,00	0,00	0,00	0,00	0,00
STRANS	0,00	48.044,98	48.044,98	0,00	0,00	28.533,00	469.437,04	497.948,62	21,42	0,00
FMAPN	20,00	500,00	0,00	0,00	520,00	63.137,80	365.997,99	7.465,19	0,00	421.670,60
FUNJOPE	9.626,24	278.189,65	275.559,25	0,00	12.256,64	9.750,50	1.287.451,34	1.129.984,40	8.500,00	158.717,44
EMLUR	0,00	1.723.799,38	1.722.277,38	1.522,00	0,00	0,00	22.755,41	22.737,30	18,11	0,00
FDA	0,00	13.401,03	10.999,87	2.199,25	201,91	0,00	143.695,96	130.088,04	13.607,92	0,00
FMC	0,00	2.379.391,87	0,00	0,00	2.379.391,87	47.953,20	0,00	6.007,54	0,00	41.945,66
FUNDURB	0,00	0,00	0,00	0,00	0,00	0,00	317.653,40	0,00	317.653,40	0,00
FMMA	0,00	13.401,03	10.999,87	2.199,25	201,91	0,00	143.695,96	130.088,04	13.607,92	0,00
LEGISLATIVO	0,00	0,00	0,00	0,00	0,00	0,00	0,00	0,00	0,00	0,00
CÂMARA MUNICIPAL	0,00	0,00	0,00	0,00	0,00	0,00	0,00	0,00	0,00	0,00

RREO - ANEXO 7 (LRF, Art. 53, Inciso V)

R\$ 1,00

Poder/Orgão	RESTOS A PAGAR PROCESSADOS						RESTOS A PAGAR NÃO PROCESSADOS				
	Inscritos		Pagos	Cancelados	Saldo	Inscritos		Pagos	Cancelado	Saldo	
	Em Exercícios Anteriores	Em 31 de Dezembro de 2012				Em Exercícios Anteriores	em 31 de Dezembro de 2012				
JUDICIÁRIO	0,00	0,00	0,00	0,00	0,00	0,00	0,00	0,00	0,00	0,00	
MINISTÉRIO PÚBLICO	0,00	0,00	0,00	0,00	0,00	0,00	0,00	0,00	0,00	0,00	
RESTOS A PAGAR (INTRA-ORÇAMENTÁRIOS) (II)	0,00	0,00	0,00	0,00	0,00	0,00	0,00	0,00	0,00	0,00	
TOTAL (III) = (I + II)	987.835,04	29.144.354,09	23.889.843,79	220.183,18	6.022.162,16	1.544.673,56	58.192.640,64	34.062.340,39	23.666.901,27	2.008.072,54	

Fonte: Balançotes mensais de Novembro a Dezembro / 2013


LUCIANO CARTAXO PIRES DE SÁ
Prefeito


BRUNNO SÍTIO FALHO DE OLIVEIRA
SECRETÁRIO EXERCÍCIO DAS FINANÇAS


Rosário F. L. Montenegro Cabral
Contadora Geral
CRC 8414/0-21

MUNICÍPIO DE JOAO PESSOA - EXECUTIVO
RELATÓRIO RESUMIDO DA EXECUÇÃO ORÇAMENTÁRIA
DEMONSTRATIVO DAS RECEITAS E DESPESAS COM MANUTENÇÃO E DESENVOLVIMENTO DO ENSINO
ORÇAMENTOS FISCAL E DA SEGURIDADE SOCIAL
Período de Referência: Novembro a Dezembro / 2013

RREO - ANEXO 8 (LDB, art. 72)

R\$ 1,00

RECEITAS DO ENSINO

RECEITA BRUTA DE IMPOSTOS	PREVISÃO INICIAL	PREVISÃO ATUALIZADA (a)	RECEITAS REALIZADAS		
			No Bimestre	Jan a Dez/2013 (b)	c=(b/a) * 100%
RECEITA DE IMPOSTOS (I)	303.200.000,00	327.097.772,53	67.147.670,80	345.471.898,83	105,62%
RECEITA RESULTANTE DO IMPOSTO SOBRE A PROPRIEDADE PREDIAL E TERRITORIAL URBANA - IPTU	52.500.000,00	52.500.000,00	6.616.836,15	53.494.124,85	101,89%
IMPOSTO SOBRE A PROPRIEDADE PREDIAL E TERRITORIAL URBANA - IPTU	39.000.000,00	39.000.000,00	2.616.167,66	40.630.068,48	104,18%
MULTAS, JUROS DE MORA E OUTROS ENCARGOS DO IPTU	3.500.000,00	3.500.000,00	1.128.730,65	3.680.395,69	105,15%
DÍVIDA ATIVA DO IPTU	10.000.000,00	10.000.000,00	2.871.937,84	9.183.660,68	91,84%
MULTAS, JUROS DE MORA, ATUALIZAÇÃO MONETÁRIA E OUTROS ENCARGOS DA DÍVIDA ATIVA DO IPTU	-	-	-	-	0,00%
(-) DEDUÇÕES DA RECEITA DO IPTU	-	-	-	-	0,00%
RECEITA RESULTANTE DO IMPOSTO SOBRE TRANSMISSÃO INTER VIVOS - ITBI	73.000.000,00	73.000.000,00	13.041.956,31	70.112.821,28	96,04%
IMPOSTO SOBRE TRANSMISSÃO INTER VIVOS - ITBI	73.000.000,00	73.000.000,00	13.041.956,31	70.112.821,28	96,04%
MULTAS, JUROS DE MORA E OUTROS ENCARGOS DO ITBI	-	-	-	-	0,00%
DÍVIDA ATIVA DO ITBI	-	-	-	-	0,00%
MULTAS, JUROS DE MORA, ATUALIZAÇÃO MONETÁRIA E OUTROS ENCARGOS DA DÍVIDA ATIVA DO ITBI	-	-	-	-	0,00%
(-) DEDUÇÕES DA RECEITA DO ITBI	-	-	-	-	0,00%
RECEITA RESULTANTE DO IMPOSTO SOBRE SERVIÇOS DE QUALQUER NATUREZA - ISS	152.700.000,00	175.966.838,51	34.562.556,38	185.301.225,65	105,30%
IMPOSTO SOBRE SERVIÇOS DE QUALQUER NATUREZA - ISS	150.000.000,00	151.292.117,36	28.803.916,65	155.096.034,01	102,51%
MULTAS, JUROS DE MORA E OUTROS ENCARGOS DO ISS	700.000,00	19.544.066,49	2.384.482,86	21.962.986,17	112,38%
DÍVIDA ATIVA DO ISS	2.000.000,00	5.130.654,66	3.374.156,87	8.242.205,47	160,65%
MULTAS, JUROS DE MORA, ATUALIZAÇÃO MONETÁRIA E OUTROS ENCARGOS DA DÍVIDA ATIVA DO ISS	-	-	-	-	0,00%
(-) DEDUÇÕES DA RECEITA DO ISS	-	-	-	-	0,00%
RECEITA RESULTANTE DO IMPOSTO DE RENDA RETIDO NA FONTE - IRRF	25.000.000,00	25.630.934,02	12.926.321,96	36.563.727,05	142,65%

IMPOSTO DE RENDA RETIDO NA FONTE - IRRF	25.000.000,00	25.630.934,02	12.926.321,96	36.563.727,05	142,65%
MULTAS, JUROS DE MORA E OUTROS ENCARGOS DO IRRF	-	-	-	-	0,00%
DÍVIDA ATIVA DO IRRF	-	-	-	-	0,00%
MULTAS, JUROS DE MORA, ATUALIZAÇÃO MONETÁRIA E OUTROS ENCARGOS DA DÍVIDA ATIVA DO IRRF	-	-	-	-	0,00%
(-) DEDUÇÕES DA RECEITA DO IRRF	-	-	-	-	0,00%
RECEITA RESULTANTE DO IMPOSTO TERRITORIAL RURAL - ITR	-	-	-	-	0,00%
ITR	-	-	-	-	0,00%
MULTAS, JUROS DE MORA E OUTROS ENCARGOS DO ITR	-	-	-	-	0,00%
DÍVIDA ATIVA DO ITR	-	-	-	-	0,00%
MULTAS, JUROS DE MORA, ATUALIZAÇÃO MONETÁRIA E OUTROS ENCARGOS DA DÍVIDA ATIVA DO ITR	-	-	-	-	0,00%
(-) DEDUÇÕES DA RECEITA DO ITR	-	-	-	-	0,00%
RECEITAS DE TRANSFERÊNCIAS CONSTITUCIONAIS E LEGAIS (II)	646.040.000,00	647.777.344,83	113.942.409,63	611.825.789,33	94,45%
COTA-PARTE FPM	330.000.000,00	330.000.000,00	67.813.776,38	304.757.045,09	92,35%
COTA-PARTE ICMS	280.000.000,00	280.000.000,00	43.780.531,67	272.239.271,21	97,23%
ICMS-DESONERAÇÃO - L.C. Nº 87/1996	550.000,00	550.000,00	65.328,16	391.969,26	71,27%
COTA-PARTE IPI-EXPORTAÇÃO	400.000,00	400.000,00	50.494,51	268.594,52	67,15%
COTA-PARTE ITR	90.000,00	90.000,00	2.114,67	77.375,92	85,97%
COTA-PARTE IPVA	35.000.000,00	36.737.344,83	2.230.164,24	34.091.533,33	92,80%
COTA-PARTE IOF-OURO	-	-	-	-	0,00%
3 - TOTAL DA RECEITA BRUTA DE IMPOSTOS (1+2)	949.240.000,00	974.875.117,36	181.090.080,43	957.297.688,16	98,20%
OUTRAS RECEITAS DESTINADAS AO ENSINO	PREVISÃO INICIAL	PREVISÃO ATUALIZADA (a)	RECEITAS REALIZADAS		c=(b/a) * 100%
			No Bimestre	Jan a Dez/2013 (b)	
TRANSFERÊNCIAS DO FNDE	9.500.000,00	21.446.707,58	3.254.855,69	12.358.419,57	57,62%
TRANSFERÊNCIAS DO SALÁRIO-EDUCAÇÃO	-	-	-	-	0,00%
OUTRAS TRANSFERÊNCIAS DO FNDE	9.500.000,00	21.446.707,58	3.254.855,69	12.358.419,57	57,62%
TRANSFERÊNCIAS DE CONVÊNIOS DESTINADAS A PROGRAMAS DE EDUCAÇÃO	-	-	-	-	0,00%
RECEITA DE OPERAÇÕES DE CRÉDITO DESTINADA À EDUCAÇÃO	-	-	-	-	0,00%
OUTRAS RECEITAS DESTINADAS À EDUCAÇÃO	-	-	-	-	0,00%
8-TOTAL DAS OUTRAS RECEITAS DESTINADAS AO ENSINO(4+5+6+7)	9.500.000,00	21.446.707,58	3.254.855,69	12.358.419,57	57,62%

FUNDEB

RECEITAS DO FUNDEB	PREVISÃO INICIAL	PREVISÃO ATUALIZADA (a)	RECEITAS REALIZADAS		c=(b/a) * 100%
			No Bimestre	Jan a Dez/2013 (b)	
RECEITAS DESTINADAS AO FUNDEB	122.138.000,00	122.138.000,00	19.752.440,53	112.913.222,06	92,45%
COTA-PARTE FPM DESTINADA AO FUNDEB	66.000.000,00	66.000.000,00	10.982.845,68	58.371.499,15	88,44%
COTA-PARTE ICMS DESTINADA AO FUNDEB	56.000.000,00	56.000.000,00	8.756.106,31	54.447.854,03	97,23%
ICMS-DESONERAÇÃO DESTINADA AO FUNDEB	120.000,00	120.000,00	13.065,62	78.393,80	65,33%
COTA-PARTE IPI-EXPORTAÇÃO DESTINADA AO FUNDEB	-	-	-	0,00	0,00%
COTA-PARTE ITR DESTINADA AO FUNDEB	18.000,00	18.000,00	422,92	15.475,08	85,97%
COTA-PARTE IPVA DESTINADA AO FUNDEB	-	-	-	0,00	0,00%
RECEITAS RECEBIDAS DO FUNDEB	120.000.000,00	135.132.000,00	23.276.427,43	136.137.500,87	100,74%
TRANSFERÊNCIAS DE RECURSOS DO FUNDEB	112.500.000,00	125.265.000,00	21.987.246,06	126.990.729,89	101,38%
COMPLEMENTAÇÃO DA UNIÃO AO FUNDEB	6.000.000,00	6.367.000,00	1.215.240,24	8.367.857,93	100,01%
RECEITA DE APLICAÇÃO FINANCEIRA DOS RECURSOS DO FUNDEB	1.500.000,00	1.500.000,00	73.941,13	778.913,05	51,93%
11-RESULTADO LÍQUIDO DAS TRANSFERÊNCIAS DO FUNDEB(10.1-9)	-9.638.000,00	3.127.000,00	2.234.805,53	14.077.507,83	450,19%

ACRÉSCIMO RESULTANTE DAS TRANSFERÊNCIAS DO FUNDEB

RREO - ANEXO 8 (LDB, art. 72)

R\$ 1,00

DESPESAS DO FUNDEB	DOTAÇÃO INICIAL	DOTAÇÃO ATUALIZADA (d)	DESPESAS LIQUIDADAS		f=(e/d) * 100%
			No Bimestre	Jan a Dez/2013 (e)	
PAGAMENTO DOS PROFISSIONAIS DO MAGISTÉRIO	120.000.000,00	141.081.569,00	30.346.725,01	140.785.602,59	99,79%
COM EDUCAÇÃO INFANTIL	10.000,00	2.003,00	-	-	0,00%
COM ENSINO FUNDAMENTAL	119.990.000,00	141.079.566,00	30.346.725,01	140.785.602,59	99,79%
OUTRAS DESPESAS	-	-	-	-	0,00%
COM EDUCAÇÃO INFANTIL	-	-	-	-	0,00%
COM ENSINO FUNDAMENTAL	-	-	-	-	0,00%
14 - TOTAL DAS DESPESAS DO FUNDEB (12+13)	120.000.000,00	141.081.569,00	30.346.725,01	140.785.602,59	99,79%
15 - MÍNIMO DE 60% DO FUNDEB NA REMUNERAÇÃO DO MAGISTÉRIO COM EDUCAÇÃO INFANTIL E ENSINO FUNDAMENTAL (12/10) X 100%					103,41%
CÁLCULO DO LIMITE MÍNIMO COM MANUTENÇÃO E DESENVOLVIMENTO DO ENSINO					
RECEITAS COM AÇÕES TÍPICAS DE MANUTENÇÃO E DESENVOLVIMENTO DO ENSINO	PREVISÃO INICIAL	PREVISÃO ATUALIZADA (d)	RECEITAS REALIZADAS		f=(e/d) * 100%
			No Bimestre	Jan a Dez/2013 (e)	
IMPOSTOS E TRANSFERÊNCIAS DESTINADAS À MDE	237.310.000,00	243.718.779,34	45.272.520,11	239.324.422,04	98,20%
DESPESAS COM AÇÕES TÍPICAS DE MANUTENÇÃO E DESENVOLVIMENTO DO ENSINO	DOTAÇÃO INICIAL	DOTAÇÃO ATUALIZADA (d)	DESPESAS LIQUIDADAS		f=(e/d) * 100%
			No Bimestre	Jan a Dez/2013 (e)	
17 - EDUCAÇÃO INFANTIL	4.374.000,00	1.741.803,00	962.554,04	1.525.418,87	87,58%
DESPESAS CUSTEADAS COM RECURSOS DO FUNDEB	10.000,00	2.003,00	-	-	0,00%
DESPESAS CUSTEADAS COM OUTROS RECURSOS DE IMPOSTOS	4.364.000,00	1.739.800,00	962.554,04	1.525.418,87	87,68%
18 - ENSINO FUNDAMENTAL	256.088.524,00	298.979.413,00	68.161.575,20	295.051.373,04	98,69%
DESPESAS CUSTEADAS COM RECURSOS DO FUNDEB	119.990.000,00	141.079.566,00	30.346.725,01	140.785.602,59	99,79%
DESPESAS CUSTEADAS COM OUTROS RECURSOS DE IMPOSTOS	136.098.524,00	157.899.847,00	37.814.850,19	154.265.770,45	97,70%
ENSINO MÉDIO	-	-	-	-	0,00%
ENSINO SUPERIOR	-	-	-	-	0,00%
ENSINO PROFISSIONAL NÃO INTEGRADO AO ENSINO REGULAR	-	-	-	-	0,00%
OUTRAS	-	10.000,00	-	-	0,00%
23-TOTAL DAS DESPESAS COM AÇÕES TÍPICAS DE MANUTENÇÃO E DESENVOLVIMENTO DO ENSINO (17+18+19+20+21+22)	260.462.524,00	300.731.216,00	69.124.129,24	296.576.791,91	98,62%
DEDUÇÕES / ADIÇÕES CONSIDERADAS PARA FINS DE LIMITE CONSTITUCIONAL				VALOR	
24 - RESULTADO LÍQUIDO DAS TRANSFERÊNCIAS DO FUNDEB = (11)				14.077.507,83	
				0,00	

26 - RESTOS A PAGAR INSCRITOS NO EXERCÍCIO SEM DISPONIBILIDADE FINANCEIRA DE RECURSOS DE IMPOSTOS VINCULADOS	AO ENSINO	-			
27 - DESPESAS VINCULADAS AO SUPERÁVIT FINANCEIRO DO ACRÉSCIMO E DA COMPLEMENTAÇÃO DO FUNDEB DO EXERCÍCIO ANTERIOR		-			
28 - CANCELAMENTO, NO EXERCÍCIO, DE RESTOS A APAGAR INSCRITOS COM DISPONIBILIDADE FINANCEIRA DE RECURSOS DE VINCULADOS AO ENSINO = (37g)	IMPOSTOS	-			
29 - RECEITA DE APLICAÇÃO FINANCEIRA DOS RECURSOS DO FUNDEB ATÉ O BIMESTRE = (38.3)				778.913,05	
30 - TOTAL DAS DEDUÇÕES / ADIÇÕES CONSIDERADAS PARA FINS DE LIMITE CONSTITUCIONAL (24+25+26+27+28+29)					14.856.420,88
31 - MÍNIMO DE 25% DAS RECEITAS RESULTANTES DE IMPOSTOS NA MANUTENÇÃO E DESENVOLVIMENTO DO ENSINO [(17+18)-(30)/(3)]x100%					29,43%
OUTRAS DESPESAS CUSTEADAS COM RECURSOS DESTINADOS À MDE	DOTAÇÃO INICIAL	DOTAÇÃO ATUALIZADA (a)	DESPESAS LIQUIDADAS		
			No Bimestre	Jan a Dez/2013 (b)	% (b/a)
CONTRIBUIÇÃO SOCIAL DO SALÁRIO-EDUCAÇÃO	-	-	-	-	
RECURSOS DE OPERAÇÕES DE CRÉDITO	-	-	-	-	
OUTROS RECURSOS DESTINADOS À EDUCAÇÃO	-	-	-	-	
35 - TOTAL DAS OUTRAS DESPESAS CUSTEADAS COM RECURSOS DESTINADOS À MDE (32+33+34)	-	-	-	-	0
36 - TOTAL DAS DESPESAS COM ENSINO (23+35)	260.462.524,00	300.731.216,00	69.124.129,24	296.576.791,91	98,62%
OUTRAS INFORMAÇÕES PARA CONTROLE FINANCEIRO					
RESTOS A PAGAR INSCRITOS COM DISPONIBILIDADE FINANCEIRA DE RECURSOS DE IMPOSTOS VINCULADOS AO ENSINO	SALDO ATÉ O BIMESTRE		CANCELADO EM 2013 (g)		
RESTOS A PAGAR DE DESPESAS COM MANUTENÇÃO E DESENVOLVIMENTO DO ENSINO PAGAMENTOS EFETUADOS ATÉ O BIMESTRE			54.376.117,45		
FLUXO FINANCEIRO DOS RECURSOS DO FUNDEB			VALOR		
SALDO FINANCEIRO DO FUNDEB EM 31 DE DEZEMBRO DE 2012			1.705.450,86		
INGRESSO DE RECURSOS DO FUNDEB ATÉ O BIMESTRE			23.202.486,30		
PAGAMENTOS EFETUADOS ATÉ O BIMESTRE			-25.696.850,21		
RECEITA DE APLICAÇÃO FINANCEIRA DOS RECURSOS DO FUNDEB ATÉ O BIMESTRE			778.913,05		
39 - (=) SALDO FINANCEIRO DO FUNDEB NO EXERCÍCIO ATUAL			0,00		


FONTE: Balançetes Mensais de Novembro a Dezembro / 2013



LUCIANO CARTAXO PIRES DE SÁ
Prefeito



BRUNNO SÍTONIO FIALHO DE OLIVEIRA
SECRETARIO EXERCÍCIO DAS FINANÇAS



Rosário F. L. Montenegro Cabral
Contadora Geral
CRC 8414/0-21

MUNICÍPIO DE JOAO PESSOA - EXECUTIVO
RELATÓRIO RESUMIDO DE EXECUÇÃO ORÇAMENTÁRIA
DEMONSTRATIVO DAS RECEITAS DE OPERAÇÕES DE CRÉDITO E DESPESAS DE CAPITAL
ORÇAMENTOS FISCAL E SEGURIDADE SOCIAL
Período de Referência: Janeiro a Dezembro / 2013

LRF, Art. 53, § 1º, Inciso I - Anexo XI

R\$ 1,00

RECEITAS	Previsão Atualizada (a)	RECEITAS REALIZADAS		Saldo a Realizar (c)=(b-a)
		Até o Bimestre (b)		
RECEITAS DE OPERAÇÕES DE CRÉDITOS (I)	40.031.494,00	2.208.531,47		-37.822.962,53
TOTAL (I)	40.031.494,00	2.208.531,47		-37.822.962,53
DESPESAS	Dotação Atualizada (d)	DESPESAS EXECUTADAS		Saldo a Realizar (g)=(d-(e+f))
		LIQUIDADAS (e)	INSCRITAS EM RESTOS A PAGAR NP (f)	
DESPESAS DE CAPITAL	-	-	-	-
(-) INCENTIVOS FISCAIS A CONTRIBUÍNTES	-	-	-	-
(-) INCENTIVOS FISCAIS A CONTRIB.P/ INSTIT.FINANCEIRAS	-	-	-	-
DESPESA DE CAPITAL LIQUIDA (II)	-	-	-	-
RESULTADO PARA APURAÇÃO DA REGRA DE OURO (I-II)	40.031.494,00	2.208.531,47		-37.822.962,53

FONTE: Balançete anual de 2013

1<Operações de Crédito descritas na CF, art. 167, inciso III>

Nota: Durante o exercício, somente as despesas liquidadas são consideradas executadas. No encerramento do exercício, as despesas não liquidadas inscritas em restos a pagar não processados são também consideradas executadas. Dessa forma, para maior transparência, as despesas executadas estão segregadas em:

a) Despesas liquidadas, consideradas aquelas em que houve a entrega do material ou serviço, nos termos do art. 63 da Lei 4.320/64;


b) Despesas empenhadas mas não liquidadas, inscritas em Restos a Pagar não processados, consideradas liquidadas no encerramento do exercício, por força do art.35, inciso II da Lei 4.320/64.



LUCIANO CARTAXO PIRES DE SÁ
Prefeito



BRUNNO SÍTONIO FIALHO DE OLIVEIRA
SECRETARIO EXERCÍCIO DAS FINANÇAS



Rosário F. L. Montenegro Cabral
Contadora Geral
CRC 8414/0-21

MUNICÍPIO DE JOÃO PESSOA - EXECUTIVO
 RELATÓRIO RESUMIDO DA EXECUÇÃO ORÇAMENTÁRIA
 DEMONSTRATIVO DA PROJEÇÃO ATUARIAL DO REGIME PRÓPRIO DE PREVIDÊNCIA DOS SERVIDORES
 ORÇAMENTO DA SEGURIDADE SOCIAL
 PERÍODO DE REFERÊNCIA: JANEIRO A DEZEMBRO/2013

RREO - ANEXO 10 (LRF, ART. 53, § 1º, INCISO II)

EXERCÍCIO	RECEITAS PREVIDENCIÁRIAS (a)	DESPESAS PREVIDENCIÁRIAS (b)	RESULTADO PREVIDENCIÁRIO (c) = (a-b)	SALDO FINANCEIRO DO EXERCÍCIO (d) = ("d" exercício anterior) + (c)
2012	45.613.187,65	94.408.458,84	(48.795.271,19)	(61.016.587,35)
2013	46.967.222,18	101.079.212,67	(54.111.990,49)	(115.128.577,84)
2014	48.345.608,97	108.005.908,80	(59.660.299,83)	(174.788.877,67)
2015	49.469.604,09	116.110.132,81	(66.640.528,72)	(241.429.406,39)
2016	50.428.974,63	125.083.328,67	(74.654.354,04)	(316.083.760,43)
2017	51.411.926,87	134.272.357,53	(82.860.430,66)	(398.944.191,09)
2018	52.288.167,73	144.072.991,57	(91.784.823,84)	(490.729.014,93)
2019	52.726.201,16	155.600.786,27	(102.874.585,11)	(593.603.600,04)
2020	53.169.279,64	167.246.638,77	(114.077.359,13)	(707.680.959,17)
2021	53.228.934,62	180.348.037,37	(127.119.102,75)	(834.800.061,92)
2022	53.099.142,20	194.178.270,93	(141.079.128,73)	(975.879.190,65)
2023	52.765.733,90	208.734.996,22	(155.969.262,32)	(1.131.848.452,97)
2024	52.629.947,24	222.730.757,77	(170.100.810,53)	(1.301.949.263,50)
2025	52.280.063,78	237.445.579,46	(185.165.515,68)	(1.487.114.779,18)
2026	51.768.402,71	252.665.632,59	(200.897.229,88)	(1.688.012.009,06)
2027	51.278.245,09	267.733.485,54	(216.455.240,45)	(1.904.467.249,51)
2028	51.148.805,78	281.609.403,69	(230.460.597,91)	(2.134.927.847,42)
2029	51.071.190,79	295.186.570,83	(244.115.380,04)	(2.379.043.227,46)
2030	50.802.696,34	309.203.049,76	(258.400.353,42)	(2.637.449.580,88)
2031	51.047.435,82	321.406.416,48	(270.358.980,66)	(2.907.808.561,54)
2032	51.410.127,75	332.975.238,74	(281.565.110,99)	(3.189.373.672,53)
2033	51.612.351,84	344.685.571,57	(293.073.219,73)	(3.482.446.892,26)
2034	51.820.102,14	355.950.337,97	(304.130.235,83)	(3.786.577.128,09)
2035	51.965.826,60	366.891.123,94	(314.925.297,34)	(4.101.502.425,43)
2036	52.460.580,61	376.169.010,51	(323.708.429,90)	(4.425.210.855,33)
2037	52.616.163,45	385.783.382,28	(333.167.218,83)	(4.758.378.074,16)
2038	52.850.622,20	394.363.508,82	(341.512.886,62)	(5.099.890.960,78)
2039	52.770.896,12	403.003.680,48	(350.232.784,36)	(5.450.123.745,14)
2040	52.521.635,98	411.117.123,08	(358.595.487,10)	(5.808.719.232,24)
2041	52.176.763,13	418.383.034,38	(366.206.271,25)	(6.174.925.503,49)
2042	51.429.294,38	425.610.184,06	(374.180.889,68)	(6.549.106.393,17)
2043	50.799.697,91	431.096.677,95	(380.296.980,04)	(6.929.403.373,21)
2044	50.017.364,16	435.559.990,34	(385.542.626,18)	(7.314.945.999,39)
2045	49.243.114,11	438.432.280,95	(389.189.166,84)	(7.704.135.166,23)
2046	48.207.443,51	440.436.657,21	(392.229.213,70)	(8.096.364.379,93)
2047	47.482.092,13	439.804.372,22	(392.322.280,09)	(8.488.686.660,02)
2048	46.582.837,72	437.960.130,48	(391.377.292,76)	(8.880.063.952,78)
2049	45.634.133,23	434.510.301,67	(388.876.168,44)	(9.268.940.121,22)
2050	44.735.813,76	429.121.724,74	(384.385.910,98)	(9.653.326.032,20)
2051	43.808.746,22	422.067.377,90	(378.258.631,68)	(10.031.584.663,88)
2052	42.791.747,70	413.538.536,35	(370.746.788,65)	(10.402.331.452,53)
2053	41.697.333,67	403.559.135,00	(361.861.801,33)	(10.764.193.253,86)
2054	40.489.436,70	392.263.525,45	(351.774.088,75)	(11.115.967.342,61)
2055	39.166.381,61	379.780.185,10	(340.613.803,49)	(11.456.581.146,10)
2056	37.716.019,74	366.248.655,01	(328.532.635,27)	(11.785.113.781,37)
2057	36.190.180,43	351.665.597,89	(315.475.417,46)	(12.100.589.198,83)
2058	34.580.435,61	336.203.503,20	(301.623.067,59)	(12.402.212.266,42)
2059	32.902.056,96	320.014.627,51	(287.112.570,55)	(12.689.324.836,97)
2060	31.171.419,86	303.258.081,99	(272.086.662,13)	(12.961.411.499,10)
2061	29.402.089,45	286.073.233,96	(256.671.144,51)	(13.218.082.643,61)
2062	27.616.045,88	268.670.681,39	(241.054.635,51)	(13.459.137.279,12)
2063	25.834.294,08	251.260.695,42	(225.426.401,34)	(13.684.563.680,46)
2064	24.074.837,90	234.026.519,63	(209.951.681,73)	(13.894.515.362,19)
2065	22.348.747,78	217.088.856,32	(194.740.108,54)	(14.089.255.470,73)
2066	20.677.450,14	200.666.692,54	(179.989.242,40)	(14.269.244.713,13)
2067	19.073.316,13	184.890.468,06	(165.817.151,93)	(14.435.061.865,06)
2068	17.548.787,53	169.889.154,78	(152.340.367,25)	(14.587.402.232,31)
2069	16.114.203,65	155.770.857,94	(139.656.654,29)	(14.727.058.886,60)
2070	14.776.988,66	142.613.130,06	(127.836.141,40)	(14.854.895.028,00)
2071	13.537.711,70	130.427.216,03	(116.889.504,33)	(14.971.784.532,33)
2072	12.388.975,46	119.143.534,30	(106.754.558,84)	(15.078.539.091,17)
2073	11.325.743,57	108.714.234,10	(97.388.490,53)	(15.175.927.581,70)
2074	10.337.347,08	99.035.013,65	(88.697.666,57)	(15.264.625.248,27)
2075	9.408.165,11	89.952.107,50	(80.543.942,39)	(15.345.169.190,66)
2076	8.531.032,94	81.396.121,62	(72.865.088,68)	(15.418.034.279,34)
2077	7.694.430,49	73.252.093,90	(65.557.663,41)	(15.483.591.942,75)
2078	6.895.300,20	65.488.354,49	(58.593.054,29)	(15.542.184.997,04)
2079	6.129.750,66	58.065.020,11	(51.935.269,45)	(15.594.120.266,49)
2080	5.403.434,65	51.038.203,76	(45.634.769,11)	(15.639.755.035,60)
2081	4.716.331,94	44.406.912,61	(39.690.580,67)	(15.679.445.616,28)
2082	4.076.581,60	38.250.653,82	(34.174.072,22)	(15.713.619.688,50)
2083	3.487.988,28	32.604.847,75	(29.116.859,47)	(15.742.736.547,97)
2084	2.955.073,56	27.512.563,14	(24.557.489,58)	(15.767.294.037,55)
2085	2.483.466,34	23.028.341,86	(20.544.875,52)	(15.787.838.913,07)
2086	1.834.511,12	19.582.366,63	(17.747.855,51)	(15.805.586.768,58)

FONTE: Balançetes Mensais de Janeiro a Dezembro/2013


 LUCIANO CARTAXO PIRES DE SÁ
 Prefeito


 BRUNNO SÍTIONIO FIALHO DE OLIVEIRA
 SECRETARIO EXERCÍCIO DAS FINANÇAS


 Rosário F. L. Montenegro Cabral
 Contadora Geral
 CRC 8414/0-21

MUNICÍPIO DE JOAO PESSOA - EXECUTIVO
RELATÓRIO RESUMIDO DE EXECUÇÃO ORÇAMENTÁRIA
DEMONSTRATIVO DA RECEITA DE ALIENAÇÃO DE ATIVOS E APLICAÇÃO DOS RECURSOS
ORÇAMENTOS FISCAL E DA SEGURIDADE SOCIAL
Período de Referência: Janeiro a Dezembro / 2013

LRF, Art. 53, § 1º, Inciso III - Anexo XIV

R\$ 1,00

RECEITAS	PREVISAO ATUALIZADA (a)	RECEITAS REALIZADAS (b)	SALDO A REALIZAR (c) = (a-b)
RECEITAS DE CAPITAL	228.000,00	69.266,11	158.733,89
ALIANCAO DE ATIVOS	228.000,00	69.266,11	158.733,89
ALIANCAO DE BENS MOVEIS	228.000,00	69.266,11	158.733,89
ALIANCAO DE BENS IMOVEIS	-	-	-
TOTAL	228.000,00	69.266,11	158.733,89

DESPESAS APLICAÇÃO DOS RECURSOS DA ALIANCAO DE ATIVOS	DOTAÇÃO ATUALIZADA (d)	DESPESAS EXECUTADAS Até o Bimestre		SALDO A EXECUTAR (g) = (d - (e+f))
		LIQUIDADAS (e)	INSCRITAS EM RESTOS A PAGAR NP (f)	
DESPESAS DE CAPITAL	-	-	-	-
INVESTIMENTOS	-	-	-	-
INVERSOES FINANCEIRAS	-	-	-	-
AMORTIZACAO DA DIVIDA	-	-	-	-
TOTAL (II)	-	-	-	-

SALDO FINANCEIRO A APLICAR	EXERCÍCIO ANTERIOR	EXERCÍCIO	SALDO ATUAL

FONTE: Balancete anual de 2013

Nota: Durante o exercício, somente as despesas liquidadas são consideradas executadas. No encerramento do exercício, as despesas não liquidadas inscritas em restos a pagar são também consideradas executadas. Dessa forma, para maior transparência, as despesas executadas estão segregadas em:

- a) Despesas liquidadas, consideradas aquelas em que houve a entrega do material ou serviço, nos termos do art. 63 da Lei 4.320/64;
b) Despesas empenhadas mas não liquidadas, inscritas em Restos a Pagar não processados, consideradas liquidadas no encerramento do exercício, por força do art.35, inciso II da Lei 4.320/64.


LUCIANO CARTAXO PIRES DE SÁ
Prefeito


BRUNNO SÍTONIO FIALHO DE OLIVEIRA
SECRETARIO EXERCÍCIO DAS FINANÇAS


Rosário F. L. Montenegro Cabral
Contadora Geral
CRC 8414/0-21

MUNICÍPIO DE JOAO PESSOA - EXECUTIVO
RELATÓRIO RESUMIDO DA EXECUÇÃO ORÇAMENTÁRIA
DEMONSTRATIVO DA RECEITA LÍQUIDA DE IMPOSTOS E DAS DESPESAS PRÓPRIAS COM SAÚDE
ORÇAMENTOS FISCAL E DA SEGURIDADE SOCIAL
Período de Referência: Mensal

RREO - ANEXO 12 (LC 141/2012, art. 35)

R\$ 1,00

RECEITAS	PREVISÃO INICIAL	PREVISÃO ATUALIZADA (a)	RECEITAS REALIZADAS	
			<Até o Semestre> (b)	% (b/a)
RECEITAS DE IMPOSTOS E TRANSFERÊNCIAS CONSTITUCIONAIS E LEGAIS(I)	949.240.000,00	974.875.117,36	957.297.688,16	98,20 %
IMPOSTOS	287.000.000,00	288.923.051,38	302.402.650,82	104,67 %
MULTAS, JUROS DE MORA E DÍVIDA ATIVA DOS IMPOSTOS	4.200.000,00	23.044.066,49	25.643.381,86	111,28 %
RECEITAS DE TRANSFERÊNCIAS CONSTITUCIONAIS E LEGAIS	646.040.000,00	647.777.344,83	611.825.789,33	94,45 %
DA UNIÃO	330.640.000,00	330.640.000,00	305.226.390,27	92,31 %
DO ESTADO	315.400.000,00	317.137.344,83	306.599.399,06	96,68 %
DIVIDA ATIVA DOS IMPOSTOS	12.000.000,00	15.130.654,66	17.425.866,15	115,17 %
TRANSFERÊNCIA DE RECURSOS DO SISTEMA ÚNICO DE SAÚDE-SUS(II)	363.876.405,00	363.876.405,00	318.418.123,87	87,51 %
DA UNIÃO PARA O MUNICÍPIO	355.961.405,00	355.961.405,00	313.413.591,11	88,05 %
DO ESTADO PARA O MUNICÍPIO	7.765.000,00	7.765.000,00	4.950.742,09	63,76 %
DEMAIS MUNICÍPIOS PARA OS DEMAIS MUNICÍPIOS	-	-	-	-
OUTRAS RECEITAS DO SUS	150.000,00	150.000,00	53.790,67	35,86 %
RECEITAS DE OPERAÇÕES DE CRÉDITO VINCULADAS À SAÚDE (III)	-	-	-	-
OUTRAS RECEITAS ORÇAMENTÁRIAS	621.445.756,00	691.138.755,56	354.487.031,70	51,29 %
(-) DEDUÇÃO PARA O FUNDEB	122.138.000,00	122.138.000,00	112.913.222,06	92,45 %
TOTAL	1.812.424.161,00	1.907.752.277,92	1.517.289.621,67	79,53 %

DESPESAS COM SAÚDE (Por Grupo de Natureza da Despesa)	DOTAÇÃO INICIAL	DOTAÇÃO ATUALIZADA (c)	DESPESAS LIQUIDADAS	
			<Até o Semestre> (d)	% (d/c)
DESPESAS CORRENTES	533.776.998,00	634.901.910,53	528.128.302,33	83,18 %

PESSOAL E ENCARGOS SOCIAIS	192.278.405,00	319.909.592,08	299.637.290,07	93,66 %
JUROS E ENCARGOS DA DÍVIDA	2.066.850,00	1.666.850,00	1.255.403,52	75,32 %
OUTRAS DESPESAS CORRENTES	339.431.743,00	313.325.468,45	227.235.608,74	72,52 %
DESPESAS DE CAPITAL	90.872.081,00	40.343.520,47	18.097.324,38	44,86 %
INVESTIMENTOS	81.671.931,00	35.235.978,47	12.989.783,36	36,87 %
INVERSÕES FINANCEIRAS	11.000,00	-	-	0,00 %
AMORTIZAÇÃO DA DÍVIDA	9.189.150,00	5.107.542,00	5.107.541,02	100,00 %
TOTAL(IV)	624.649.079,00	675.245.431,00	546.225.626,71	80,89 %

DESPESAS PRÓPRIAS COM AÇÕES E SERVIÇOS PÚBLICOS DE SAÚDE	DOTAÇÃO INICIAL	DOTAÇÃO ATUALIZADA	DESPESAS LIQUIDADAS	
			<Até o Semestre> (e)	% (e/desp.saúde)
DESPESAS COM SAÚDE	624.649.079,00	675.245.431,00	546.225.626,71	100,00 %
(-) DESPESAS COM INATIVOS E PENSIONISTAS	0,00	0,00	-	-
(-) DESPESAS CUSTEADAS COM OUTROS RECURSOS DESTINADOS À SAÚDE	404.720.050,00	404.632.050,00	310.143.872,33	56,78 %
RECURSOS DE TRANSFERÊNCIAS DO SISTEMA ÚNICO DE SAÚDE - SUS	0,00	0,00	-	-
RECURSOS DE OPERAÇÕES DE CRÉDITO	0,00	0,00	-	-
OUTROS RECURSOS	0,00	0,00	-	-
RP INSCRITOS NO EXERCÍCIO SEM DISPONIBILIDADE FINANCEIRA VINCULADA DE	0,00	0,00	-	-
TOTAL DAS DESPESAS PRÓPRIAS COM SAÚDE (V)	219.929.029,00	270.613.381,00	236.081.754,38	43,22 %

CONTROLE DE RESTOS A PAGAR VINCULADOS A SAÚDE INSCRITOS EM EXERCÍCIOS ANTERIORES	RESTOS A PAGAR	
	Inscritos em Exerc. Anteriores 2012	Cancelados em 2013 (VI)
RP DE DESPESAS PRÓPRIAS COM AÇÕES E SERVIÇOS PÚBLICOS DE SAÚDE	-	-
TOTAL	-	-

PARTICIPÇÃO DAS DESPESAS COM AÇÕES E SERVIÇOS PÚBLICOS DE SAÚDE NA RECEITA DE IMPOSTOS E TRANSFERÊNCIAS CONSTITUCIONAIS E LEGAIS - LIMITE CONSTITUCIONAL <=> [(V-VI/I)] 24,66

DESPESAS COM SAÚDE (Por SubFunção)	DOTAÇÃO INICIAL	DOTAÇÃO ATUALIZADA	DESPESAS LIQUIDADAS	
			<Até o Semestre> (f)	% (f/ total f)
ATENÇÃO BÁSICA	229.058.972,00	277.324.577,08	253.012.972,78	46,32 %
ASSISTÊNCIA HOSPITALAR E AMBULATORIAL	336.931.056,00	338.804.191,17	250.349.033,43	45,83 %
SUPORTE PROFILÁTICO E TERAPÊUTICO	12.507.631,00	8.878.811,00	3.169.338,57	0,58 %
VIGILÂNCIA SANITÁRIA	1.915.000,00	1.549.000,00	656.686,82	0,12 %
VIGILÂNCIA EPIDEMIOLÓGICA	7.699.000,00	4.893.206,28	3.131.509,08	0,57 %
ALIMENTAÇÃO E NUTRIÇÃO	-	-	-	-
OUTRAS SUBFUNÇÕES	36.537.420,00	43.795.645,47	35.906.086,03	6,57 %
TOTAL	624.649.079,00	675.245.431,00	546.225.626,71	

Fonte: Balançetes Mensais de Novembro a Dezembro / 2013
 * Essa linha apresentará valor somente no Relatório Resumido da Execução Orçamentária do último bimestre do exercício.
 Limite anual mínimo a ser cumprido no encerramento do exercício


LUCIANO CARTAXO PIRES DE SÁ
 Prefeito


BRUNNO SÍTIONIO FIALHO DE OLIVEIRA
 SECRETARIO EXERCÍCIO DAS FINANÇAS


Rosário F. L. Montenegro Cabral
 Contadora Geral
 CRC 8414/0-21

MUNICÍPIO DE JOAO PESSOA - EXECUTIVO
 RELATÓRIO RESUMIDO DE EXECUÇÃO ORÇAMENTÁRIA
DEMONSTRATIVO DAS PARCERIAS PÚBLICO-PRIVADAS
 ORÇAMENTOS FISCAL E DA SEGURIDADE SOCIAL

Período de Referência: Janeiro a Dezembro / 2013

RREO - Anexo 13 (Lei nº 11.079, de 30.12.2004, arts. 22, 25 e 28)

R\$ 1,00

ESPECIFICAÇÃO	SALDO TOTAL EM 31 DE DEZEMBRO [Exercício Ant] (a)	REGISTROS EFETUADOS EM: (a)		
		No Bimestre	Até o bimestre	SALDO TOTAL (c) = (a) + (b)
TOTAL DE ATIVOS	-	-	-	-
DIREITOS FUTUROS	-	-	-	-
ATIVOS CONTABILIZADOS NA SPE	-	-	-	-
CONTRAPARTIDA PARA PROVISÕES DE PPP	-	-	-	-
TOTAL DE PASSIVOS (I)	-	-	-	-
OBRIGAÇÕES NÃO RELACIONADAS A SERVIÇOS	-	-	-	-
CONTRAPARTIDA PARA ATIVOS DA SPE	-	-	-	-
PROVISÕES DE PPP	-	-	-	-
GARANTIAS DE PPP (II)	-	-	-	-
SALDO LÍQUIDO DE PASSIVOS DE PPP (III) = (I - II)	-	-	-	-
PASSIVOS CONTINGENTES	-	-	-	-

NADA A DECLARAR

CONTRAPRESTAÇÕES FUTURAS	-	-	-	-	-	-	-	-	-	-	-
RISCOS NÃO PROVISIONADOS	-	-	-	-	-	-	-	-	-	-	-
OUTROS PASSIVOS CONTINGENTES	-	-	-	-	-	-	-	-	-	-	-
ATIVOS CONTINGENTES	-	-	-	-	-	-	-	-	-	-	-
SERVIÇOS FUTUROS	-	-	-	-	-	-	-	-	-	-	-
OUTROS ATIVOS CONTINGENTES	-	-	-	-	-	-	-	-	-	-	-
DESPESAS DE PPP	EXERCÍCIO ANTERIOR (EA)	EXERCÍCIO CORRENTE (EC)	EC + 1	EC + 2	EC + 3	EC + 4	EC + 5	EC + 6	EC + 7	EC + 8	EC + 9
DO ENTE FEDERADO	-	-	-	-							
DAS ESTATAIS NÃO-DEPENDENTES	-	-	-	-							
TOTAL DAS DESPESAS	-	-	-	-							
RECEITAS CORRENTE LÍQUIDAS (RCL)	-	-	-	-							
TOTAL DAS DESPESAS / RCL (%)	-	-	-	-							

Fonte: REO's de Janeiro a Dezembro / 2013


LUCIANO CARTAXO PIRES DE SÁ
Prefeito


BRUNNO SÍTONIO FIALHO DE OLIVEIRA
SECRETARIO EXERCÍCIO DAS FINANÇAS


Rosário F. L. Montenegro Cabral
Contadora Geral
CRC 8414/0-21

MUNICÍPIO DE JOAO PESSOA - EXECUTIVO
DEMONSTRATIVO SIMPLIFICADO DO RELATÓRIO RESUMIDO DA EXECUÇÃO ORÇAMENTÁRIA

ORÇAMENTO FISCAL E DA SEGURIDADE SOCIAL

Período de Referência: Novembro a Dezembro / 2013

RREO - ANEXO 14 (LRF, art. 48)

		R\$ 1,00	
BALANÇO ORÇAMENTÁRIO - RECEITAS		No Bimestre	Até o Bimestre
Previsão Inicial da Receita		1.886.032.161,00	1.886.032.161,00
Previsão Atualizada da Receita		1.957.110.277,92	1.957.110.277,92
Receitas Realizadas		295.074.942,40	1.559.222.968,06
Déficit Orçamentário		0,00	0,00
Saldos de Exercícios Anteriores (Utilizados para Créditos Adicionais)		0,00	0,00
BALANÇO ORÇAMENTÁRIO - DESPESAS		No Bimestre	Até o Bimestre
Dotação Inicial		1.886.032.161,00	1.886.032.161,00
Créditos Adicionais		99.403.241,64	99.403.241,64
Dotação Atualizada		1.985.435.402,64	1.985.435.402,64
Despesas Empenhadas		246.543.056,78	1.686.378.744,71
Despesas Liquidadas		361.058.134,28	1.552.683.037,92
Superávit Orçamentário		0,00	0,00
DESPESAS POR FUNÇÃO/SUBFUNÇÃO		No Bimestre	Até o Bimestre
Despesas Empenhadas		246.543.056,78	1.686.378.744,71
Despesas Liquidadas		361.058.134,28	1.552.683.037,92
RECEITA CORRENTE LÍQUIDA - RCL		Até o Bimestre	
Receita Corrente Líquida		1.455.212.987,53	
RECEITAS/DESPESAS DOS REGIMES DE PREVIDÊNCIA		No Bimestre	Até o Bimestre
Regime Geral de Previdência Social			
Receitas Previdenciárias Realizadas (I)		9.815.182,85	42.903.092,25
Despesas Previdenciárias Liquidadas (II)		25.863.746,42	127.984.508,30
Resultado Previdenciário (III) = (I - II)		-16.048.563,57	-85.081.416,05
Regime Próprio de Previdência Social dos Servidores Públicos			
Receitas Previdenciárias Realizadas (IV)		11.630.613,81	50.198.777,74
Despesas Previdenciárias Liquidadas (V)		0,00	0,00
Resultado Previdenciário (VI) = (IV - V)		11.630.613,81	50.198.777,74
RESULTADOS NOMINAL E PRIMÁRIO		No Bimestre	Até o Bimestre
		Meta Fixada no Anexo de Metas Fiscais da LDO	
Resultado Nominal		0,00	-78.764.790,49
Resultado Primário		0,00	-52.812.087,28
MOVIMENTAÇÃO DOS RESTOS A PAGAR		Inscrição	Cancelamento
RESTOS A PAGAR PROCESSADOS			
DIRETA		0,00	0,00

EXECUTIVO	29.144.354,09	220.183,18	23.889.843,79
JUDICIÁRIO	0,00	0,00	0,00
LEGISLATIVO	0,00	0,00	0,00
MINISTÉRIO PÚBLICO	0,00	0,00	0,00
RESTOS A PAGAR NÃO PROCESSADOS			
DIRETA	0,00	0,00	0,00
EXECUTIVO	58.192.640,64	23.666.901,27	34.062.340,39
JUDICIÁRIO	0,00	0,00	0,00
LEGISLATIVO	0,00	0,00	0,00
MINISTÉRIO PÚBLICO	0,00	0,00	0,00
DESPESAS COM MANUTENÇÃO E DESENVOLVIMENTO DO ENSINO - MDE	Valor Apurado até o Bimestre	% Mínimo a aplicar no exercício	% Aplicado até o Bimestre
Mínimo Anual de <18% / 25%> das Receitas de Impostos na Manutenção e Desenvolvimento do Ensino - MDE	281.720.371,03	18% / 25%	29,43
Mínimo Anual de 60% das Despesas com MDE no Ensino Fundamental e Médio	155.791.189,32	60%	114,44
Mínimo Anual de 60% do FUNDEB na Remuneração dos Prof. do Ensino Fundamental	140.785.602,59	60%	103,41
Complementação da União ao FUNDEB	-	R\$ 3.000.000,00	-

RREO - ANEXO 14 (LRF, art. 48)

R\$ 1,00

RECEITAS DE OPERAÇÕES DE CRÉDITO E DESPESAS DE CAPITAL	Valor Apurado até o Bimestre	Saldo a Realizar
Receita de Operação de Crédito	-	-
Despesa de Capital Líquida	-	-
PROJEÇÃO ATUARIAL DOS REGIMES DE PREVIDÊNCIA	Exercício	10º Exercício
Regime Geral de Previdência Social		
Receitas Previdenciárias (I)	-	-
Despesas Previdenciárias (II)	-	-
Resultado Previdenciário (I - II)	-	-
Regime Próprio de Previdência Social dos Servidores Públicos		
Repasse da Contribuição Patronal (III)	-	-
Receitas Previdenciárias (IV)	-	-
Despesas Previdenciárias (V)	-	-
Resultado Previdenciário (IV - V)	-	-
Repasse Recebido para Cobertura de Déficit do RPPS (VI)	-	-
RECEITA DA ALIENAÇÃO DE ATIVOS E APLICAÇÃO DOS RECURSOS	Valor Apurado até o Bimestre	Saldo a Realizar
Receita de Capital Resultante da Alienação de Ativos	-	-
Aplicação dos Recursos da Alienação de Ativos	-	-
DESPESAS COM AÇÕES E SERVIÇOS PÚBLICOS DE SAÚDE	Valor Apurado até o Bimestre	% Mínimo a aplicar no exercício
Despesas Próprias com Ações e Serviços Públicos de Saúde	236.081.754,38	15%

Fonte: REO's de Novembro a Dezembro / 2013


LUCIANO CARTAXO PIRES DE SÁ
Prefeito


BRUNNO SITÔNIO FIALHO DE OLIVEIRA
SECRETARIO EXERCÍCIO DAS FINANÇAS


Rosário F. L. Montenegro Cabral
Contadora Geral
CRC 8414/0-21