



Estado da Paraíba
Prefeitura Municipal de João Pessoa

EDIÇÃO ESPECIAL

SEMANÁRIO OFICIAL

João Pessoa, 27 de agosto a 02 de setembro de 2006 * nº 1024 * Pág. 001/08



ESTADO DA PARAIBA
PREFEITURA MUNICIPAL DE JOÃO PESSOA
SECRETARIA DAS FINANÇAS
DIRETORIA DE CONTABILIDADE GERAL DO MUNICÍPIO

RGF

2º QUADRIMESTRE MAIO A AGOSTO 2006

Relatório de Gestão Fiscal
Republicado

Conforme Lei de Responsabilidade Fiscal
Lei Complementar nº 101 de 04/05/2000



JOÃO PESSOA

SECRETARIA DE FINANÇAS

MUNICÍPIO DE JOAO PESSOA - EXECUTIVO
RELATÓRIO RESUMIDO DA EXECUÇÃO ORÇAMENTÁRIA
BALANÇO ORÇAMENTÁRIO

ORÇAMENTOS FISCAL E DA SEGURIDADE SOCIAL

Período de Referência: Julho a Agosto / 2006

R\$ 1,00

LRP, Art. 52, inciso I, alíneas "a" e "b" do inciso II e § 1º - Anexo I

Receitas	Previsão Inicial	Previsão Atualizada (a)	Receitas Realizadas				Saldo a Realizar (a-c)
			No Bimestre (b)	% (b/a)	Até o Bimestre (c)	% (c/a)	
RECEITAS CORRENTES	723.530.422,00	735.804.212,97	100.920.624,92	13,72%	431.310.519,73	58,62%	304.493.693,24
RECEITAS TRIBUTÁRIAS	127.153.200,00	129.153.200,00	18.247.148,67	14,13%	81.198.223,87	62,87%	47.954.976,13
IMPOSTOS	102.928.000,00	104.928.000,00	15.359.333,39	14,64%	66.088.809,97	62,98%	38.839.190,03
TAXAS	14.225.200,00	14.225.200,00	1.057.388,17	7,43%	7.741.637,25	54,42%	6.483.562,75
CONTRIBUIÇÃO DE MELHORIA	10.000.000,00	10.000.000,00	1.830.427,11	18,30%	7.367.776,65	73,68%	2.632.223,35
RECEITAS DE CONTRIBUIÇÕES	29.543.000,00	29.543.000,00	2.097.325,18	7,10%	13.094.639,66	44,32%	16.448.360,34
CONTRIBUIÇÕES SOCIAIS	27.210.000,00	27.210.000,00	1.732.524,74	6,37%	12.007.725,84	44,13%	15.202.274,16
CONTRIBUIÇÕES ECONÔMICAS	2.333.000,00	2.333.000,00	364.800,44	15,64%	1.086.913,82	46,59%	1.246.086,18
RECEITA PATRIMONIAL	7.844.000,00	7.844.000,00	1.141.409,86	14,55%	5.567.227,18	70,97%	2.276.772,82
RECEITAS IMOBILIÁRIAS	-	-	-	0,00%	-	0,00%	-
RECEITAS DE VALORES IMOBILIÁRIOS	-	-	-	0,00%	-	0,00%	-
RECEITAS DE CONCESSÕES E PERMISSÕES	-	-	-	0,00%	-	0,00%	-
OUTRAS RECEITAS PATRIMONIAIS	7.130.000,00	7.130.000,00	901.496,64	12,64%	4.656.570,91	65,31%	2.473.429,09
REMUNERAÇÃO DE DEPÓSITOS	714.000,00	714.000,00	239.913,22	33,60%	910.656,27	127,54%	-196.656,27
RECEITA AGROPECUÁRIA	-	-	-	0,00%	-	0,00%	-
RECEITA DE PRODUÇÃO VEGETAL	-	-	-	0,00%	-	0,00%	-
RECEITA DA PRODUÇÃO ANIMAL E DERIVADOS	-	-	-	0,00%	-	0,00%	-
OUTRAS RECEITAS AGROPECUÁRIAS	-	-	-	0,00%	-	0,00%	-
RECEITA INDUSTRIAL	-	-	-	0,00%	-	0,00%	-
RECEITA DA INDÚSTRIA EXTRATIVA MINERAL	-	-	-	0,00%	-	0,00%	-
RECEITA DA INDÚSTRIA DE TRANSFORMAÇÃO	-	-	-	0,00%	-	0,00%	-
RECEITA DA INDÚSTRIA DE CONSTRUÇÃO	-	-	-	0,00%	-	0,00%	-
RECEITA DE SERVIÇOS	5.381.000,00	5.381.000,00	883.431,43	16,42%	3.439.170,66	63,91%	1.941.829,34
RECEITA DE SERVIÇOS	5.381.000,00	5.381.000,00	883.431,43	16,42%	3.439.170,66	63,91%	1.941.829,34
TRANSFERÊNCIAS CORRENTES	513.153.814,00	523.427.604,97	73.271.963,73	14,00%	302.569.877,80	57,81%	220.857.727,17
TRANSFERÊNCIAS INTERGOVERNAMENTAIS	489.583.897,00	497.583.897,00	70.998.628,34	14,27%	296.901.917,43	59,67%	200.681.979,57
TRANSFERÊNCIAS DE INSTITUIÇÕES PRIVADAS	-	-	-	0,00%	-	0,00%	-
TRANSFERÊNCIAS DO EXTERIOR	-	-	-	0,00%	-	0,00%	-
TRANSFERÊNCIAS DE PESSOAS	-	-	-	0,00%	-	0,00%	-
TRANSFERÊNCIAS DE CONVÊNIO	23.569.917,00	25.843.707,97	2.273.335,39	8,80%	5.667.960,37	21,93%	20.175.747,60
OUTRAS RECEITAS CORRENTES	40.455.408,00	40.455.408,00	5.279.346,05	13,05%	25.441.380,56	62,89%	15.014.027,44
MULTAS E JUROS DE MORA	7.920.108,00	7.920.108,00	1.522.256,41	19,22%	6.336.591,24	80,01%	1.583.516,76
INDENIZAÇÕES E RESTITUIÇÕES	61.000,00	61.000,00	5.006,16	8,21%	13.601,87	22,30%	47.398,13
RECEITA DA DÍVIDA ATIVA	15.000.000,00	15.000.000,00	2.185.568,90	14,57%	10.431.180,55	69,54%	4.568.819,45
RECEITAS CORRENTES DIVERSAS	17.474.300,00	17.474.300,00	1.566.514,58	8,96%	8.660.006,90	49,56%	8.814.293,10
RECEITAS DE CAPITAL	173.906.439,00	175.844.596,95	-10,00	0,00%	3.724.424,74	2,12%	172.120.172,21
OPERAÇÕES DE CRÉDITO	50.665.642,00	50.665.642,00	-	0,00%	59,42	0,00%	50.665.582,58
OPERAÇÕES DE CRÉDITOS INTERNAS	50.665.642,00	50.665.642,00	-	0,00%	59,42	0,00%	50.665.582,58
OPERAÇÕES DE CRÉDITO EXTERNAS	-	-	-	0,00%	-	0,00%	-
ALIENAÇÃO DE BENS	35.000,00	35.000,00	-	0,00%	-	0,00%	35.000,00
ALIENAÇÃO DE BENS MÓVEIS	30.000,00	30.000,00	-	0,00%	-	0,00%	30.000,00
ALIENAÇÃO DE BENS IMÓVEIS	5.000,00	5.000,00	-	0,00%	-	0,00%	5.000,00
AMORTIZAÇÕES DE EMPRÉSTIMOS	570.000,00	570.000,00	-	0,00%	-	0,00%	570.000,00
AMORTIZAÇÕES DE EMPRÉSTIMOS	570.000,00	570.000,00	-	0,00%	-	0,00%	570.000,00
TRANSFERÊNCIAS DE CAPITAL	122.635.797,00	124.573.954,95	-10,00	0,00%	3.724.365,32	2,99%	120.849.589,63
TRANSFERÊNCIAS INTERGOVERNAMENTAIS	4.000.000,00	4.000.000,00	-	0,00%	589.327,97	14,73%	3.410.672,03
TRANSFERÊNCIAS DE INSTITUIÇÕES PRIVADAS	-	-	-	0,00%	-	0,00%	-
TRANSFERÊNCIAS DO EXTERIOR	-	-	-	0,00%	-	0,00%	-
TRANSFERÊNCIAS DE PESSOAS	-	-	-	0,00%	-	0,00%	-
TRANSFERÊNCIAS DE CONVÊNIO	118.635.797,00	120.573.954,95	-10,00	0,00%	3.135.037,35	2,60%	117.438.917,60
OUTRAS RECEITAS DE CAPITAL	-	-	-	0,00%	-	0,00%	-
INTEGRALIZAÇÃO DO CAPITAL SOCIAL	-	-	-	0,00%	-	0,00%	-
REMUNERAÇÃO DAS DISPONIBILIDADES	-	-	-	0,00%	-	0,00%	-
RECEITAS DE CAPITAL DIVERSAS	-	-	-	0,00%	-	0,00%	-
DEDUÇÃO DA RECEITA	-40.110.000,00	-40.110.000,00	-6.293.097,13	15,69%	-24.729.710,18	61,65%	-15.380.289,82
DEDUÇÃO DA RECEITA PARA FORMAÇÃO DO FUNDEF	-40.110.000,00	-40.110.000,00	-6.293.097,13	15,69%	-24.729.710,18	61,65%	-15.380.289,82
SUBTOTAL DAS RECEITAS (I)	857.326.861,00	871.538.809,92	94.627.517,79	10,86%	410.305.234,29	47,08%	461.233.575,63
OPERAÇÕES DE CRÉDITO / REFINANCIAMENTO (II)	-	-	-	0,00%	-	0,00%	-
OPERAÇÕES DE CRÉDITO INTERNAS	-	-	-	0,00%	-	0,00%	-
PARA REFINANCIAMENTO DA DÍVIDA MOBILIÁRIA	-	-	-	0,00%	-	0,00%	-
PARA REFINANCIAMENTO DE OUTRAS DÍVIDAS	-	-	-	0,00%	-	0,00%	-
OPERAÇÕES DE CRÉDITOS EXTERNAS	-	-	-	0,00%	-	0,00%	-
PARA REFINANCIAMENTO DA DÍVIDA MOBILIÁRIA	-	-	-	0,00%	-	0,00%	-
PARA REFINANCIAMENTO DE OUTRAS DÍVIDAS	-	-	-	0,00%	-	0,00%	-
SUBTOTAL COM REFINANCIAMENTO (III) = (I+II)	857.326.861,00	871.538.809,92	94.627.517,79	10,86%	410.305.234,29	47,08%	461.233.575,63
DEFICIT IV	0,00	0,00	0,00	0,00%	0,00	0,00%	0,00
TOTAL (V) = (III + IV)	857.326.861,00	871.538.809,92	94.627.517,79	10,86%	410.305.234,29	47,08%	461.233.575,63
SALDOS DOS EXERCÍCIOS ANTERIORES	0,00	0,00	0,00	0,00%	0,00	0,00%	0,00

Fonte: Balançetes mensais de Julho a Agosto / 2006



Estado da Paraíba
Prefeitura Municipal de João Pessoa

Prefeito - Ricardo Vieira Coutinho
Vice-Prefeito - Manoel Alves da Silva Júnior

Secretário de Governo e Articulação Política - Francisco de Paula Barreto Filho
Secretária de Administração Interina - Suelma de Fátima Bruns

SEMANÁRIO OFICIAL

Romildo Lourenço da Silva
Coordenação Gráfica

Orleide Maria de Oliveira Leão
Chefe da Unidade de Atos Oficiais

Unidade de Atos Oficiais - Secretaria de Governo e Articulação Política
Praça Pedro Américo, 70 - Cep: 58.010-340 - Pabx: 83 3218.9765 - Fax: 83 3218.9766
oleão@joaopessoa.pb.gov.br

Órgão Oficial da Prefeitura Municipal de João Pessoa - Criado pela Lei Municipal nº 617, de 21 de agosto de 1964

Impresso no Serviço de Reprodução Gráfica - Centro Administrativo Municipal
Rua Diógenes Chianca, 1777 - Água Fria - Cep: 58.053-900 - Fone: 3218.9038 - Fax: 3218.9017 - e-mail: sead@joaopessoa.pb.gov.br

Rosário de Fátima L. M. Cabral
Rosário de Fátima L. M. Cabral
Contadora Geral
CRC - 8414/O-2

Gervásio Bonavides M. Maia
Gervásio Bonavides M. Maia
Secretário de Finanças

Ricardo Vieira Coutinho
Ricardo Vieira Coutinho
Prefeito

MUNICÍPIO DE JOAO PESSOA - EXECUTIVO
RELATÓRIO RESUMIDO DA EXECUÇÃO ORÇAMENTÁRIA
DEMONSTRATIVO DAS RECEITAS E DESPESAS COM MANUTENÇÃO E DESENVOLVIMENTO DO ENSINO
ORÇAMENTOS FISCAL E DA SEGURIDADE SOCIAL
Período de Referência: Julho a Agosto / 2006

R\$ 1,00

LRP, Art. 52, inciso I, alíneas "a" e "b" do inciso II e § 1º - Anexo I

Despesas	Créditos		Dotação Atualizada (f) = (d+e)	Despesas Empenhadas		Despesas Liquidadas		%	Saldo a Liquidar f-j
	Inicial (d)	Adicionais (e)		No Bimestre (g)	Até o Bimestre (h)	No Bimestre (i)	Até o Bimestre (j)		
DESPESAS CORRENTES	602.725.499,00	24.455.903,21	627.181.402,21	104.422.186,37	366.421.923,42	90.720.445,43	325.626.045,19	51,92%	301.555.357,02
PESSOAL E ENCARGOS SOCIAIS	289.669.843,00	4.873.519,00	294.543.362,00	43.585.488,04	165.825.294,38	42.907.660,01	163.423.802,07	55,48%	131.119.559,93
JULGOS E ENCARGOS DA DÍVIDA	4.369.150,00	40.000,00	4.409.150,00	710.221,00	2.913.012,22	710.221,00	2.913.012,22	66,07%	1.496.137,78
OUTRAS DESPESAS CORRENTES	308.686.506,00	19.542.384,21	328.228.890,21	60.126.477,33	197.683.616,82	47.102.564,42	159.289.230,90	48,53%	168.939.659,31
DESPESAS DE CAPITAL	254.541.362,00	-5.019.698,05	249.521.663,95	39.286.766,62	88.405.521,99	8.769.390,72	24.070.490,01	9,65%	225.451.173,94
INVESTIMENTOS	234.297.100,00	-6.403.598,05	227.893.501,95	35.840.983,37	74.666.013,55	5.292.742,25	10.387.828,55	4,56%	217.505.673,40
INVESTIMENTOS FINANCEIRAS	406.882,00	1.883.900,00	2.290.782,00	782.722,83	3.892.764,57	813.588,05	1.835.917,59	80,14%	454.864,41
AMORTIZAÇÃO DA DÍVIDA	19.837.380,00	-500.000,00	19.337.380,00	2.663.060,42	11.846.743,87	2.663.060,42	11.846.743,87	61,26%	7.490.636,13
RESERVA DE CONTINGÊNCIA	60.000,00	-	60.000,00	-	-	-	-	0,00%	60.000,00
RESERVA DE CONTINGÊNCIA	60.000,00	-	60.000,00	-	-	-	-	0,00%	60.000,00
SUBTOTAL DAS DESPESAS (VI)	857.326.861,00	19.436.205,16	876.763.066,16	143.708.952,99	454.827.445,41	99.489.836,15	349.696.535,20	39,88	527.066.530,96
AMORTIZAÇÃO DA DÍVIDA / REFINANCIAMENTO (VII)	-	-	-	-	-	-	-	0,00%	-
AMORTIZAÇÃO DA DÍVIDA INTERNA	-	-	-	-	-	-	-	0,00%	-
DÍVIDA MOBILIÁRIA	-	-	-	-	-	-	-	0,00%	-
OUTRAS DÍVIDAS	-	-	-	-	-	-	-	0,00%	-
AMORTIZAÇÃO DA DÍVIDA EXTERNA	-	-	-	-	-	-	-	0,00%	-
DÍVIDA MOBILIÁRIA	-	-	-	-	-	-	-	0,00%	-
OUTRAS DÍVIDAS	-	-	-	-	-	-	-	0,00%	-
SUBTOTAL COM REFINANCIAMENTO (VIII) = (VI+VII)	857.326.861,00	19.436.205,16	876.763.066,16	143.708.952,99	454.827.445,41	99.489.836,15	349.696.535,20	39,88	527.066.530,96
SUPERÁVIT (IX)	0,00	0,00	0,00	0,00	0,00	0,00	0,00	0,00%	0,00
TOTAL (X) = (VIII + IX)	857.326.861,00	19.436.205,16	876.763.066,16	143.708.952,99	454.827.445,41	99.489.836,15	349.696.535,20	39,88	527.066.530,96

Fonte: Balançotes mensais de Julho a Agosto / 2006

Rosário de Fátima L. M. Cabral
Rosário de Fátima L. M. Cabral
Contadora Geral
CRC - 8414/O-2

Gervásio Bonavides M. Maia
Gervásio Bonavides M. Maia
Secretário de Finanças

Ricardo Vieira Coutinho
Ricardo Vieira Coutinho
Prefeito

MUNICÍPIO DE JOAO PESSOA - EXECUTIVO
 RELATÓRIO RESUMIDO DA EXECUÇÃO ORÇAMENTÁRIA
 DEMONSTRATIVO DA EXECUÇÃO DAS DESPESAS POR FUNÇÃO/SUBFUNÇÃO
 ORÇAMENTOS FISCAL E DA SEGURIDADE SOCIAL
 Período de Referência: Julho a Agosto / 2006

LRP, Art. 52, inciso II, alinea "c" - Anexo II

R\$ 1,00

Função/Subfunção	Dotação Inicial	Dotação Atualizada (a)	Despesas Empenhadas		Despesas Liquidadas		%	%	Saldo a Liquidar (a-e)
			No Bimestre (b)	Até o Bimestre (c)	No Bimestre (d)	Até o Bimestre (e)			
			(b)	(c)	(d)	(e)			
LEGISLATIVA	17.331.656,00	17.331.656,00	3.546.717,08	8.036.156,58	3.546.717,08	8.036.156,58	2,30	46,37%	9.295.499,42
ACÇÃO LEGISLATIVA	2.249.704,00	2.284.704,00	460.001,71	1.093.136,31	460.001,71	1.093.136,31	0,31	47,85%	1.191.567,69
ADMINISTRAÇÃO GERAL	10.949.889,00	10.914.889,00	2.263.394,65	4.826.705,33	2.263.394,65	4.826.705,33	1,38	44,22%	6.088.183,67
TECNOLOGIA DA INFORMAÇÃO	60.997,00	60.997,00	-	-	-	-	0,00	0,00%	60.997,00
COMUNICAÇÃO SOCIAL	1.504.566,00	1.504.566,00	408.934,98	1.286.884,98	408.934,98	1.286.884,98	0,37	85,53%	217.681,02
PREVIDÊNCIA DO REGIME ESTATUÁRIO	2.566.500,00	2.566.500,00	414.385,74	829.429,96	414.385,74	829.429,96	0,24	32,32%	1.737.070,04
JUDICIÁRIA	3.980.000,00	3.604.240,00	1.314.961,92	1.450.822,96	1.328.827,42	1.412.569,96	0,40	39,19%	2.191.670,04
ADMINISTRAÇÃO GERAL	70.000,00	20.240,00	5.090,00	11.445,50	4.955,50	8.855,50	0,00	43,75%	11.384,50
DEF. INTER. PUB. PROC. JUDICIÁRIO	260.000,00	121.000,00	-	89.503,40	14.000,00	54.503,40	0,02	45,04%	66.496,60
TECNOLOGIA DA INFORMAÇÃO	160.000,00	48.000,00	3.692,00	37.419,50	3.692,00	36.756,50	0,01	76,58%	11.243,50
FORMAÇÃO DE RECURSOS HUMANOS	90.000,00	15.000,00	4.530,00	4.530,00	4.530,00	4.530,00	0,00	30,20%	10.470,00
OUTROS ENCARGOS ESPECIAIS	3.400.000,00	3.400.000,00	1.301.649,92	1.307.924,56	1.301.649,92	1.307.924,56	0,37	38,47%	2.092.075,44
ADMINISTRAÇÃO	121.245.574,00	115.922.496,00	17.354.640,48	68.878.165,07	15.886.840,82	64.409.359,16	18,42	55,56%	51.513.136,84
ADMINISTRAÇÃO DE RECEITAS	20.925.000,00	17.702.500,00	2.069.089,67	8.571.304,12	1.991.089,67	8.493.304,12	2,43	47,98%	9.209.195,88
ADMINISTRAÇÃO FINANCEIRA	1.120.000,00	552.000,00	36.960,20	281.015,30	105.714,98	257.645,30	0,07	46,67%	294.354,70
ADMINISTRAÇÃO GERAL	86.353.771,00	90.585.504,00	14.761.062,33	56.171.083,73	13.287.914,20	52.041.747,13	14,80	57,45%	38.543.756,87
COMUNICAÇÃO SOCIAL	830.000,00	211.700,00	10.449,80	22.459,80	5.580,00	17.110,00	0,00	8,08%	194.590,00
CONTROLE INTERNO	75.000,00	55.000,00	1.799,20	9.096,00	4.199,20	9.096,00	0,00	16,54%	45.904,00
CUSTODIA E REINTEGRAÇÃO SOCIAL	-	-	-	-	-	-	0,00	0,00%	-
EMPREGABILIDADE	100.000,00	71.000,00	16.050,00	58.710,00	16.050,00	58.710,00	0,02	82,69%	12.290,00
FORMAÇÃO DE RECURSOS HUMANOS	1.399.200,00	353.800,00	25.663,60	79.858,17	29.763,98	62.875,50	0,02	17,77%	290.924,50
INFORMAÇÃO E INTELIGÊNCIA	-	-	-	-	-	-	0,00	0,00%	-
PLANEJAMENTO E ORÇAMENTO	1.335.000,00	473.340,00	25.621,30	119.835,63	26.372,50	90.598,03	0,03	19,14%	382.741,97
TECNOLOGIA DA INFORMAÇÃO	2.807.070,00	1.852.045,00	203.595,37	806.125,19	218.716,93	622.705,60	0,18	33,62%	1.229.339,40
DEF. INTER. PUB. PROC. JUDICIÁRIO	260.000,00	480.074,00	9.996,81	355.908,29	7.087,16	352.998,64	0,10	73,53%	127.075,36
ASSISTÊNCIA HOSPITALAR E AMBULATORIAL	910.000,00	910.000,00	-	30.884,78	-	30.884,78	0,01	3,39%	879.115,22
PROTEÇÃO E BENEFÍCIOS AO TRABALHADOR	1.930.533,00	1.130.533,00	194.352,20	935.800,95	194.352,20	935.800,95	0,27	82,78%	194.732,05
OUTROS ENCARGOS ESPECIAIS	3.200.000,00	1.545.000,00	-	1.435.883,11	-	1.435.883,11	0,41	92,94%	109.116,89
SEGURANÇA PÚBLICA	6.360.200,00	4.987.944,00	717.421,54	2.885.297,47	718.694,54	2.877.320,47	0,82	57,69%	2.110.623,53
ADMINISTRAÇÃO GERAL	4.805.000,00	4.615.915,00	706.274,54	2.819.536,47	706.274,54	2.819.536,47	0,81	61,08%	1.796.378,53
FORMAÇÃO DE RECURSOS HUMANOS	122.000,00	17.000,00	-	-	-	-	0,00	0,00%	17.000,00
POLICIAMENTO	933.200,00	224.700,00	8.647,00	54.261,00	9.420,00	48.784,00	0,01	21,71%	175.916,00
DEF. INTER. PUB. PROC. JUDICIÁRIO	250.000,00	94.829,00	2.500,00	11.500,00	3.000,00	9.000,00	0,00	9,49%	85.829,00
TELECOMUNICAÇÕES	250.000,00	35.500,00	-	-	-	-	0,00	0,00%	35.500,00
ASSISTÊNCIA SOCIAL	15.888.907,00	13.156.797,00	1.809.401,91	6.619.739,49	1.445.839,61	5.916.368,74	1,69	44,97%	7.240.428,26
ADMINISTRAÇÃO GERAL	2.950.000,00	2.155.279,00	322.167,12	1.347.392,36	322.167,12	1.347.392,36	0,39	62,52%	807.886,64
ALIMENTAÇÃO E NUTRIÇÃO	-	-	-	-	-	-	0,00	0,00%	-
ASS. A CRIANÇA E AO ADOLESCENTE	6.552.208,00	5.938.460,00	682.582,50	2.955.042,60	661.454,01	2.788.740,88	0,80	46,96%	3.149.719,12
ASS. AO PORTADOR DE DEFICIÊNCIA	786.380,00	524.186,00	29.011,90	143.983,13	21.200,90	135.952,13	0,04	25,94%	388.233,87
ASSISTÊNCIA AO IDOSO	1.120.080,00	397.137,00	24.338,05	134.761,37	26.296,26	90.789,58	0,03	24,88%	298.347,42
ASSISTÊNCIA COMUNITÁRIA	3.359.239,00	3.283.735,00	634.352,47	1.607.614,75	304.326,45	1.127.498,51	0,32	34,34%	2.156.236,49
ASSISTÊNCIA SOCIAL	425.000,00	88.000,00	20.198,00	28.093,00	13.643,00	15.143,00	0,00	17,21%	72.857,00
PREVIDÊNCIA DO REGIME ESTATUTÁRIO	600.000,00	674.000,00	84.869,34	358.919,98	84.869,34	358.919,98	0,10	53,25%	315.080,02
ASSISTÊNCIA HOSPITALAR E AMBULATORIAL	96.000,00	11.882,53	11.882,53	43.932,30	11.882,53	43.932,30	0,01	45,76%	52.067,70
PREVIDÊNCIA SOCIAL	39.872.625,00	41.293.625,00	1.239.550,29	7.108.481,81	1.227.702,21	7.085.373,29	2,03	17,16%	34.208.251,71
ADMINISTRAÇÃO GERAL	1.349.000,00	1.808.000,00	155.024,33	733.285,18	143.176,25	710.176,66	0,20	39,28%	1.097.823,34
ASSISTÊNCIA AO IDOSO	-	-	-	-	-	-	0,00	0,00%	-
FORMAÇÃO DE RECURSOS HUMANOS	-	-	-	-	-	-	0,00	0,00%	-
PREVIDÊNCIA REGIME ESTATUÁRIO	33.260.500,00	34.340.500,00	307.733,27	4.069.192,43	307.733,27	4.069.192,43	1,16	11,85%	30.271.307,57
OUTROS ENCARGOS ESPECIAIS	1.250.000,00	1.102.000,00	-	442,60	-	442,60	0,00	0,04%	1.101.557,40

MUNICÍPIO DE JOAO PESSOA - EXECUTIVO
 RELATÓRIO RESUMIDO DA EXECUÇÃO ORÇAMENTÁRIA
 DEMONSTRATIVO DA EXECUÇÃO DAS DESPESAS POR FUNÇÃO/SUBFUNÇÃO
 ORÇAMENTOS FISCAL E DA SEGURIDADE SOCIAL
 Período de Referência: Julho a Agosto / 2006

LRP, Art. 52, inciso II, alínea "c" - Anexo II

R\$ 1,00

Função/Subfunção	Dotação Inicial	Dotação Atualizada (a)	Despesas Empenhadas		Despesas Liquidadas		%	%	Saldo a Liquidar (a-e)
			No Bimestre (b)	Até o Bimestre (c)	No Bimestre (d)	Até o Bimestre (e)			
PREVIDÊNCIA BÁSICA	4.013.125,00	4.043.125,00	776.792,69	2.305.561,60	776.792,69	2.305.561,60	0,66	57,02%	1.737.563,40
SAÚDE	230.628.363,00	254.397.443,41	49.248.652,88	155.225.442,02	35.051.362,96	127.179.265,70	16,37	49,99%	127.218.177,71
ADMINISTRAÇÃO GERAL	56.858.587,00	70.673.671,77	11.806.212,09	52.857.282,57	10.041.234,31	47.339.480,01	13,54	66,98%	23.334.191,76
ALIMENTAÇÃO E NUTRIÇÃO	-	-	-	-	-	-	0,00	0,00%	-
ASS. A CRIANÇA E AO ADOLESCENTE	20.000,00	6,00	-	-	-	-	0,00	0,00%	6,00
ASS. AO PORTADOR DE DEFICIÊNCIA	1.015.126,00	2.462.128,00	2.300,00	887.266,70	268.609,72	548.447,94	0,16	22,28%	1.913.680,06
ASS. HOSPITALAR E AMBULAT.	121.143.286,00	124.972.070,64	24.296.706,83	69.864.028,11	17.568.343,55	55.812.177,53	15,96	44,66%	69.159.893,11
ATENÇÃO BÁSICA	38.777.310,00	42.501.016,00	10.127.103,32	25.857.564,84	6.214.380,64	21.193.867,73	6,06	49,87%	21.307.148,27
CONTROLE INTERNO	391.000,00	357.107,00	5.100,00	5.100,00	5.100,00	5.100,00	0,00	1,43%	352.007,00
FORMAÇÃO DE RECURSOS HUMANOS	2.836.800,00	2.093.631,00	240.823,43	251.523,83	106.060,54	114.475,94	0,03	5,47%	1.979.155,06
SUORTE PROFILÁTICO/TERAPÊUTICO	2.893.192,00	4.888.690,00	2.139.835,89	3.116.521,89	144.106,18	290.713,18	0,08	5,95%	4.597.976,82
VIGILÂNCIA EPIDEMIOLÓGICA	1.778.944,00	1.508.746,00	140.020,32	466.849,20	75.004,16	273.379,53	0,08	18,12%	1.235.366,47
VIGILÂNCIA SANITÁRIA	1.487.500,00	1.235.126,00	30.828,58	158.991,04	50.613,11	103.541,12	0,03	8,38%	1.131.584,88
CONTROLE EXTERNO	110.000,00	5.127,00	-	80,00	-	80,00	0,00	1,56%	5.047,00
PLANEJAMENTO E ORÇAMENTO	430.000,00	5.076,00	-	-	-	-	0,00	0,00%	5.076,00
COMUNICAÇÃO SOCIAL	570.000,00	535.010,00	50.500,00	69.700,50	1.886,40	5.752,50	0,00	1,08%	529.257,50
ASSISTÊNCIA AO IDOSO	30.000,00	30.000,00	-	-	-	-	0,00	0,00%	30.000,00
ASSISTÊNCIA COMUNITÁRIA	151.000,00	20,00	-	-	-	-	0,00	0,00%	150,999,00
PREVIDÊNCIA BÁSICA	150.000,00	1,00	-	-	-	-	0,00	0,00%	1,00
PREVIDÊNCIA DO REGIME ESTATUÁRIO	10.000,00	10.000,00	-	-	-	-	0,00	0,00%	10.000,00
PROTEÇÃO E BENEFÍCIOS AO TRABALHADOR	100.000,00	9,00	-	-	-	-	0,00	0,00%	9,00
CONTROLE AMBIENTAL	1.725.618,00	2.970.008,00	399.953,51	1.647.058,32	566.755,44	1.448.775,20	0,41	48,78%	1.521.232,80
OUTROS ENCARGOS ESPECIAIS	150.000,00	150.000,00	9.268,91	43.475,02	9.268,91	43.475,02	0,01	28,98%	106.524,98
TRABALHO	7.208.923,00	5.572.923,00	36.570,92	152.763,64	31.306,18	115.435,67	0,03	2,07%	5.457.487,33
EMPREGABILIDADE	6.908.923,00	5.522.923,00	33.414,19	145.881,91	31.306,18	112.310,67	0,03	2,03%	5.410.612,33
FORMAÇÃO DE RECURSOS HUMANOS	300.000,00	50.000,00	3.156,73	6.881,73	-	3.125,00	0,00	6,25%	46.875,00
EDUCAÇÃO	115.660.140,00	133.020.429,00	20.161.379,84	74.909.984,49	17.461.914,60	68.030.359,56	19,45	51,14%	64.990.069,44
ADMINISTRAÇÃO FINANCEIRA	-	-	-	-	-	-	0,00	0,00%	-
ADMINISTRAÇÃO GERAL	33.235.000,00	36.629.719,00	6.283.388,99	24.119.061,83	6.206.936,55	24.003.377,65	6,86	65,53%	12.626.341,35
ALIMENTAÇÃO E NUTRIÇÃO	-	-	-	-	-	-	0,00	0,00%	-
ASS. A CRIANÇA E AO ADOLESCENTE	-	-	-	-	-	-	0,00	0,00%	-
ASS. HOSPITALAR E AMBULAT.	-	-	-	-	-	-	0,00	0,00%	-
DESPORTO COMUNITÁRIO	-	-	-	-	-	-	0,00	0,00%	-
EDUCAÇÃO DE JOVENS E ADULTOS	5.218.580,00	5.153.580,00	949.726,48	2.554.145,60	754.335,28	2.252.270,90	0,64	43,70%	2.901.309,10
EDUCAÇÃO ESPECIAL	-	-	-	-	-	-	0,00	0,00%	-
EDUCAÇÃO INFANTIL	6.055.282,00	8.555.757,00	243.479,67	1.113.415,95	353.244,50	791.865,22	0,23	9,26%	7.763.891,78
ENSINO FUNDAMENTAL	69.647.043,00	81.835.138,00	12.658.643,80	47.060.330,21	10.126.115,37	40.952.642,89	11,71	50,04%	40.882.495,11
FORMAÇÃO DE RECURSOS HUMANOS	1.020.000,00	255.000,00	2.000,00	2.000,00	500,00	500,00	0,00	0,20%	254.500,00
ENSINO PROFISSIONAL	204.235,00	204.235,00	-	2.240,00	320,00	2.240,00	0,00	1,10%	201.995,00
PATRIMÔNIO HISTÓRICO, ARTÍSTICO E ARQUEOLÓGICO	180.000,00	187.000,00	22.194,00	22.194,00	17.696,00	17.696,00	0,01	9,46%	169.304,00
DIFUSÃO CULTURAL	100.000,00	200.000,00	1.946,90	16.596,90	2.766,90	9.766,90	0,00	4,88%	190.233,10
CULTURA	9.800.800,00	6.164.320,00	751.199,01	2.522.596,22	841.267,64	2.303.273,71	0,66	37,36%	3.861.046,29
ADMINISTRAÇÃO GERAL	50.000,00	50.000,00	-	-	-	-	0,00	0,00%	50.000,00
DIFUSÃO CULTURAL	9.130.800,00	5.794.350,00	751.199,01	2.506.896,22	841.267,64	2.297.573,71	0,66	39,65%	3.496.776,29
PATRIM. HIST. ART. E ARQUEOLÓGICO	389.000,00	196.970,00	-	5.700,00	-	5.700,00	0,00	2,89%	191.270,00
SERVIÇOS URBANOS	116.000,00	8.000,00	-	-	-	-	0,00	0,00%	8.000,00
ENSINO FUNDAMENTAL	115.000,00	115.000,00	-	10.000,00	-	-	0,00	0,00%	115.000,00
DIREITOS DA CIDADANIA	1.469.500,00	1.424.456,00	63.240,57	213.210,92	65.661,55	197.411,32	0,06	13,86%	1.227.044,68
DIR. INDIVI. COLET. E DIFUSOS	1.319.500,00	1.216.980,00	61.840,57	211.810,92	65.661,55	197.411,32	0,06	16,22%	1.019.568,68
EDUCAÇÃO DE JOVENS E ADULTOS	150.000,00	207.476,00	1.400,00	1.400,00	-	-	0,00	0,00%	207.476,00

MUNICÍPIO DE JOAO PESSOA - EXECUTIVO
 RELATÓRIO RESUMIDO DA EXECUÇÃO ORÇAMENTÁRIA
 DEMONSTRATIVO DA EXECUÇÃO DAS DESPESAS POR FUNÇÃO/SUBFUNÇÃO
 ORÇAMENTOS FISCAL E DA SEGURIDADE SOCIAL
 Período de Referência: Julho a Agosto / 2006

LRP, Art. 52, inciso II, alinea 'c' - Anexo II

R\$ 1,00

Função/Subfunção	Dotação Inicial	Dotação Atualizada (a)	Despesas Empenhadas		Despesas Liquidadas		%	%	Saldo a Liquidar (a-e)
			No Bimestre (b)	Até o Bimestre (c)	No Bimestre (d)	Até o Bimestre (e)			
			(b)	(c)	(d)	(e)			
URBANISMO	135.522.920,00	142.735.273,00	37.884.922,78	75.919.468,38	12.403.348,02	33.760.265,11	9,65	23,65%	108.975.007,89
ADMINISTRAÇÃO GERAL	3.580.000,00	3.660.453,00	647.613,04	2.606.792,84	605.403,41	2.536.894,39	0,73	69,31%	1.123.558,61
INFRA-ESTRUTURA URBANA	93.172.192,00	99.723.992,00	26.595.718,09	42.658.135,65	1.557.463,06	5.051.450,32	1,44	5,07%	94.672.541,68
ORDENAMENTO TERRITORIAL							0,00	0,00%	
PRESER. E CONSERV. AMBIENTAL	665.000,00	4.113.900,00	1.757.662,61	3.542.861,50	611.170,95	1.433.034,62	0,41	34,83%	2.680.865,38
RECUPERAÇÃO ÁREAS DEGRADADAS							0,00	0,00%	
SERVIÇOS URBANOS	37.655.728,00	35.221.928,00	8.803.929,04	27.111.678,19	9.629.310,60	24.738.885,78	7,07	70,24%	10.483.042,22
TRANSPORTES COLETIVOS URBANOS	450.000,00	15.000,00					0,00	0,00%	15.000,00
HABITAÇÃO	24.808.800,00	22.275.247,00	142.487,04	9.656.445,52	1.556.987,21	2.138.777,27	0,61	9,60%	20.136.469,73
HABITAÇÃO URBANA	24.808.800,00	22.275.247,00	142.487,04	9.656.445,52	1.556.987,21	2.138.777,27	0,61	9,60%	20.136.469,73
SANEAMENTO	24.661.391,00	12.146.391,00	77.962,00	2.470.433,57	488.816,07	1.127.991,95	0,32	9,29%	11.018.399,05
SANEAMENTO BÁSICO URBANO	23.748.543,00	11.233.543,00	77.962,00	2.470.433,57	488.816,07	1.127.991,95	0,32	10,04%	10.105.551,05
ASSISTÊNCIA COMUNITÁRIA	312.848,00	312.848,00					0,00	0,00%	312.848,00
INFRA-ESTRUTURA URBANA	600.000,00	600.000,00					0,00	0,00%	600.000,00
GESTÃO AMBIENTAL	13.940.543,00	12.322.379,00	373.926,88	1.538.588,30	423.932,00	1.430.423,16	0,41	11,61%	10.891.955,84
ADMINISTRAÇÃO GERAL	2.076.780,00	2.173.136,00	337.275,74	1.413.535,07	341.624,27	1.329.539,93	0,38	61,18%	843.596,07
CONTROLE AMBIENTAL	940.000,00	655.000,00	12.778,90	33.442,99	18.905,49	25.242,99	0,01	3,85%	629.757,01
PRESER. E CONSERV. AMBIENTAL	1.395.220,00	1.288.220,00	17.972,24	28.212,24	15.402,24	22.142,24	0,01	1,72%	1.266.077,76
RECUPERAÇÃO ÁREAS DEGRADADAS	9.208.543,00	8.070.543,00	-4.000,00				0,00	0,00%	8.070.543,00
INFRA-ESTRUTURA URBANA	200.000,00	110.000,00		48.000,00	48.000,00	48.000,00	0,01	43,64%	62.000,00
RECURSOS HIDRÍCOS	120.000,00	25.480,00	9.900,00	15.398,00		5.498,00	0,00	21,58%	19.982,00
CIÊNCIA E TECNOLOGIA	11.644.650,00	11.080.204,00	518.478,75	520.983,99	1.028,00	3.133,24	0,00	0,03%	11.077.070,76
DESENVOLVIMENTO CIENTÍFICO	1.595.250,00	141.936,00		1.629,24		1.629,24	0,00	1,15%	140.306,76
TECNOLOGIA DA INFORMAÇÃO	1.204.000,00	1.156.000,00	628,00	1.504,00	1.028,00	1.504,00	0,00	0,13%	1.154.496,00
ENSINO PROFISSIONAL	622.200,00	960.200,00					0,00	0,00%	960.200,00
PRESERVAÇÃO E CONSERVAÇÃO AMBIENTAL	977.700,00	1.804.568,00	399.070,00	399.070,00			0,00	0,00%	1.804.568,00
DIFUSÃO DO CONHECIMENTO CIENTÍFICO E TECNOLÓGICO	7.245.500,00	7.017.500,00	118.780,75	118.780,75			0,00	0,00%	7.017.500,00
PROMOÇÃO COMERCIAL							0,00	0,00%	
AGRICULTURA	620.000,00	250.000,00	4.226,00	23.708,50	1.136,00	19.118,50	0,01	7,65%	230.881,50
PROMOÇÃO DA PRODUÇÃO VEGETAL	620.000,00	250.000,00	4.226,00	23.708,50	1.136,00	19.118,50	0,01	7,65%	230.881,50
COMÉRCIO E SERVIÇOS	6.310.000,00	4.658.130,00	1.755.634,16	2.167.616,51	204.540,28	375.722,87	0,11	8,07%	4.282.407,13
ADMINISTRAÇÃO GERAL							0,00	0,00%	
COMERCIALIZAÇÃO	2.765.000,00	2.384.510,00	1.701.043,82	1.949.458,27	164.867,03	227.856,73	0,07	9,56%	2.156.653,27
SERVIÇOS FINANCEIROS	5.000,00	5.000,00					0,00	0,00%	5.000,00
TECNOLOGIA DA INFORMAÇÃO							0,00	0,00%	
TURISMO	3.490.000,00	2.223.620,00	54.590,34	218.158,24	39.673,25	147.866,14	0,04	6,65%	2.075.753,86
PROMOÇÃO COMERCIAL	50.000,00	45.000,00					0,00	0,00%	45.000,00
COMUNICAÇÕES	4.626.047,00	5.145.847,00	864.700,00	4.728.760,00	796.081,86	2.395.357,61	0,68	46,55%	2.750.489,39
ADMINISTRAÇÃO GERAL							0,00	0,00%	
COMUNICAÇÃO SOCIAL	4.626.047,00	5.145.847,00	864.700,00	4.728.760,00	796.081,86	2.395.357,61	0,68	46,55%	2.750.489,39
ENERGIA	10.303.000,00	8.553.000,00	60.500,00	2.371.716,35	316.009,46	1.779.470,35	0,51	20,81%	6.773.529,65
CONSERVAÇÃO DE ENERGIA	6.450.000,00	6.650.000,00		1.403.950,00	190.030,90	1.149.151,70	0,33	17,28%	5.500.848,30
ENERGIA ELÉTRICA	3.853.000,00	1.903.000,00	60.500,00	967.766,35	125.978,56	630.318,65	0,18	33,12%	1.272.681,35
TRANSPORTE	30.980.000,00	41.260.000,00	1.732.783,31	13.915.552,29	1.536.084,18	5.878.111,63	1,68	14,25%	35.381.888,37
ADMINISTRAÇÃO GERAL	4.590.000,00	2.840.000,00	430.838,42	2.455.033,70	541.166,74	1.770.543,47	0,51	62,34%	1.069.456,53
TRANSPORTE RODOVÁRIO	26.390.000,00	38.420.000,00	1.301.944,89	11.460.518,59	994.917,64	4.107.568,16	1,17	10,69%	34.312.431,84
DESPORTO E LAZER	9.742.320,00	4.159.263,75	521.017,92	1.455.381,25	593.436,66	1.176.811,90	0,34	28,29%	2.982.451,85
DESPORTO COMUNITÁRIO	9.718.320,00	4.135.263,75	521.017,92	1.455.381,25	593.436,66	1.176.811,90	0,34	28,46%	2.958.451,85
DESPORTO DE RENDIMENTO							0,00	0,00%	
LAZER	24.000,00	24.000,00					0,00	0,00%	24.000,00

RO

MUNICÍPIO DE JOAO PESSOA - EXECUTIVO
RELATÓRIO RESUMIDO DA EXECUÇÃO ORÇAMENTÁRIA
DEMONSTRATIVO DA EXECUÇÃO DAS DESPESAS POR FUNÇÃO/SUBFUNÇÃO
ORÇAMENTOS FISCAL E DA SEGURIDADE SOCIAL
Período de Referência: Julho a Agosto / 2006

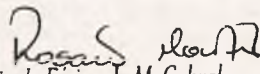
LRF, Art. 52, inciso II, alínea "c" - Anexo II

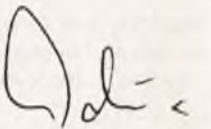
R\$ 1,00

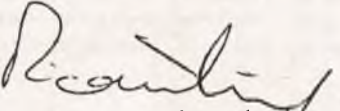
Função/Subfunção	Dotação Inicial	Dotação Atualizada (a)	Despesas Empenhadas		Despesas Liquidadas		%	%	Saldo a Liquidar (a-e)
			No Bimestre (b)	Até o Bimestre (c)	No Bimestre (d)	Até o Bimestre (e)			
ADMINISTRAÇÃO GERAL	-	-	-	-	-	-	0,00	0,00%	-
ENCARGOS ESPECIAIS	14.660.502,00	15.241.002,00	3.528.577,71	12.056.130,08	3.562.301,60	12.048.457,45	3,45	79,05%	3.192.544,55
ASS. HOSPITALAR E AMBULAT.	-	-	-	-	-	-	0,00	0,00%	-
ATENÇÃO BÁSICA	-	-	-	-	-	-	0,00	0,00%	-
OUTROS ENCARGOS ESPECIAIS	858.650,00	498.650,00	52.079,40	340.093,95	64.059,94	332.421,32	0,10	66,66%	166.228,68
PREVIDÊNCIA BÁSICA	3.000.000,00	5.310.000,00	1.983.807,56	4.980.987,81	2.005.550,91	4.980.987,81	1,42	91,80%	329.012,19
PREVIDÊNCIA COMPLEMENTAR	-	-	-	-	-	-	0,00	0,00%	-
PREVIDÊNCIA ESPECIAL	1.000.000,00	1.570.500,00	326.847,44	1.366.388,09	326.847,44	1.366.388,09	0,39	87,00%	204.111,91
PREVIDÊNCIA REGIME ESTATUTÁRIO	1.944.972,00	4.972,00	-	-	-	-	0,00	0,00%	4.972,00
SERVIÇOS DA DÍVIDA INTERNA	7.856.880,00	7.856.880,00	1.165.843,31	5.368.660,23	1.165.843,31	5.368.660,23	1,54	68,33%	2.488.219,77
RESERVA DE CONTINGÊNCIA	60.000,00	60.000,00	-	-	-	-	0,00	0,00%	60.000,00
RESERVA DE CONTINGÊNCIA	60.000,00	60.000,00	-	-	-	-	0,00	0,00%	60.000,00
DIREITOS DA CIDADANIA	-	-	-	-	-	-	0,00	0,00%	-
DIREITOS INDIV., COLETIVOS E DIFUSOS	-	-	-	-	-	-	0,00	0,00%	-
PREVIDÊNCIA BÁSICA	4.013.125,00	4.043.125,00	776.792,69	2.305.561,60	776.792,69	2.305.561,60	0,66	57,02%	1.737.563,40
TOTAL	857.326.861,00	876.763.066,16	143.708.952,99	454.827.445,41	99.489.836,15	349.696.535,20	100%	39,88%	527.066.530,96

Fonte: Balançetes mensais de Julho a Agosto / 2006

¹ Representa uma dotação global sem destinação específica a determinado órgão, unidade orçamentária, programa ou categoria econômica, cujos recursos serão utilizados para a abertura de créditos adicionais, não sendo portanto uma função. É apresentada demonstrativo por constar no orçamento.


Rosário de Fátima L. M. Cabral
Contadora Geral
CRC - 8414/O-2


Gervásio Bonavides M. Maia
Secretário de Finanças


Ricardo Vieira Coutinho
Prefeito

MUNICÍPIO DE JOAO PESSOA - EXECUTIVO
 RELATÓRIO RESUMIDO DA EXECUÇÃO ORÇAMENTÁRIA
 DEMONSTRATIVO DA RECEITA CORRENTE LÍQUIDA
 ORÇAMENTOS FISCAL E DA SEGURIDADE SOCIAL
 Período de Referência: Set/05 a Ago/06

R\$ 1,00

LRP, Art. 53, Inciso I - Anexo III

ESPECIFICAÇÃO	EVOLUÇÃO DA RECEITA REALIZADA NOS ÚLTIMOS 12 MESES												TOTAL	PREVISÃO
	Set/05	Out/05	Nov/05	Dez/05	Jan/06	Fev/06	Mar/06	Abr/06	Mai/06	Jun/06	Jul/06	Ago/06	(ÚLTIMOS 12 MESES)	ATUALIZADA 2006
RECEITAS CORRENTES	43.990.968,26	45.102.937,55	54.776.273,98	68.613.035,57	66.352.416,89	50.247.797,61	50.672.277,07	48.239.476,47	58.556.556,07	56.121.370,70	47.828.347,12	53.092.277,80	643.793.735,09	735.804.212,97
RECEITA TRIBUTÁRIA	7.328.293,73	7.232.883,79	7.656.779,48	11.831.760,56	18.078.406,90	10.686.688,58	9.140.583,14	7.317.198,08	9.510.697,28	8.217.501,22	8.507.468,63	9.739.680,04	115.247.941,43	129.153.200,00
IPTU	652.721,84	518.006,33	634.469,24	1.098.506,22	8.935.251,45	2.494.271,72	1.643.226,60	301.636,78	939.688,31	840.679,62	837.374,02	792.360,55	19.688.192,68	26.000.000,00
ISS	4.299.628,38	4.183.600,85	4.489.398,82	5.166.013,30	4.746.901,03	4.289.346,06	4.123.881,60	4.259.275,04	5.217.360,60	4.843.441,87	4.886.536,83	4.833.314,96	55.538.699,34	58.928.000,00
ITBI	832.612,11	581.758,83	712.111,93	2.417.982,75	851.308,47	556.686,74	860.095,97	510.857,46	768.859,30	695.350,39	800.931,11	951.672,78	10.540.227,84	13.000.000,00
IRRF	443.995,07	942.377,24	694.655,41	1.593.165,77	-	717.566,58	738.802,49	772.608,18	1.202.872,04	419.508,28	548.998,50	1.708.144,64	9.782.694,20	7.000.000,00
OUTRAS RECEITAS	1.099.336,33	1.007.140,54	1.126.144,08	1.356.092,52	3.544.945,95	2.628.817,48	1.774.576,48	1.472.820,62	1.381.917,03	1.418.521,06	1.433.628,17	1.454.187,11	19.698.127,37	24.225.200,00
RECEITA DE CONTRIBUIÇÕES	2.173.560,08	2.823.702,18	4.354.620,93	2.869.035,30	2.521.814,83	926.169,90	1.394.360,33	823.550,14	2.534.332,67	2.797.066,61	1.396.174,86	701.150,32	25.315.658,15	29.543.000,00
RECEITA PATRIMONIAL	777.809,96	705.134,28	708.572,85	1.036.325,42	673.163,24	743.677,37	838.588,53	610.530,73	742.693,64	817.163,81	544.869,41	596.540,45	8.795.069,69	7.844.000,00
RECEITA AGROPECUÁRIA	-	-	-	-	-	-	-	-	-	-	-	-	-	-
RECEITA INDUSTRIAL	-	-	-	-	-	-	-	-	-	-	-	-	-	-
RECEITA DE SERVIÇOS	448.838,14	425.005,60	383.271,40	489.556,81	403.545,78	69.972,88	751.085,49	418.975,51	444.675,19	467.484,38	414.039,94	469.391,49	5.185.842,61	5.381.000,00
TRANSFERÊNCIAS CORRENTES	31.728.550,32	32.519.230,78	39.672.095,11	42.758.619,94	42.071.742,53	34.849.489,41	35.462.912,04	36.511.440,13	42.779.921,78	37.622.408,18	34.092.424,34	39.179.539,39	449.248.373,95	523.427.604,97
PPM	8.171.925,59	9.463.068,32	11.520.511,90	16.005.798,68	12.978.367,92	11.162.384,62	10.723.668,63	12.004.246,62	13.174.448,05	12.821.103,99	7.616.144,56	11.623.394,62	137.265.063,50	152.000.000,00
ICMS	7.667.526,96	7.781.537,64	10.147.642,94	8.201.169,15	11.290.711,01	7.401.226,80	9.732.297,81	7.233.985,87	10.379.347,11	7.671.257,95	8.266.569,22	10.518.610,04	106.291.882,50	122.000.000,00
FUNDEF	3.182.203,64	3.137.407,11	3.805.804,78	4.983.555,32	4.292.647,69	3.841.089,12	3.930.722,72	4.460.034,02	3.667.818,72	4.423.029,91	3.731.247,92	4.267.550,71	47.723.111,66	49.000.000,00
SUS	10.302.405,60	9.816.356,14	10.234.562,77	9.128.584,36	11.393.598,00	10.844.650,72	8.580.647,41	9.932.332,09	12.800.381,08	10.204.261,77	10.953.025,94	9.285.380,32	123.476.186,20	147.323.897,00
OUTRAS TRANSFERÊNCIAS CORRENTES	2.404.488,53	2.320.861,57	3.963.572,72	4.439.512,43	2.116.417,91	1.600.138,15	2.495.575,47	2.880.841,53	2.757.926,82	2.502.754,56	3.525.436,70	3.484.603,70	34.492.130,09	57.103.707,97
OUTRAS RECEITAS CORRENTES	1.533.916,03	1.396.980,92	2.000.934,21	9.627.737,54	2.603.723,61	2.971.799,47	3.084.747,54	2.557.781,88	2.544.235,51	6.399.746,50	2.873.369,94	2.405.976,11	40.000.949,26	40.455.408,00
DEDUÇÕES	4.558.422,97	5.419.338,09	7.601.586,77	6.509.025,42	5.850.715,79	3.442.814,35	4.273.899,72	3.561.844,84	5.823.183,53	5.759.355,92	4.166.528,65	3.859.093,22	60.825.809,27	67.085.000,00
TRANSFERÊNCIAS CONSTITUCIONAIS E LOCAIS	-	-	-	-	-	-	-	-	-	-	-	-	-	-
CONTRIB. EMPREGADORES E TRAB. P/ SEC. SOCIAL	-	-	-	-	-	-	-	-	-	-	-	-	-	-
CONTRIB. PLANO BR. SOCIAL SERVIDOR	2.173.560,08	2.823.702,18	4.354.620,93	2.869.035,30	2.521.814,83	926.169,90	1.205.504,83	676.110,04	2.285.108,57	2.660.472,93	1.199.737,90	532.786,84	24.228.644,33	26.975.000,00
SERVIDOR	859.113,64	937.827,14	1.665.607,18	1.253.371,69	839.907,48	824.722,42	924.586,85	575,02	1.928.320,53	998.294,44	1.023.596,55	967.289,17	12.223.212,11	10.375.000,00
PATRONAL	1.314.446,44	1.885.875,04	2.689.013,75	1.615.663,61	1.681.927,35	101.447,48	280.917,98	675.535,02	356.788,04	1.662.178,49	176.141,35	434.502,33	12.005.432,22	16.600.000,00
CONTRIB. P/ JUSTIÇA PENITENCIÁRIA MILITARES	-	-	-	-	-	-	-	-	-	-	-	-	-	-
COMPENSAÇÃO FINANC. ENTRE REGIMES PREVID.	-	-	-	-	-	-	-	-	-	-	-	-	-	-
DEDUÇÃO DE RECEITA PARA FORMAÇÃO DO FUNDEF	2.384.862,89	2.595.635,91	3.246.965,84	3.639.990,12	3.328.880,96	2.516.644,45	3.068.394,89	2.885.734,80	3.538.074,96	3.098.882,99	2.966.790,75	3.326.306,38	36.597.164,94	40.110.000,00
CONTRIBUIÇÕES P/ PIS/PASEP	-	-	-	-	-	-	-	-	-	-	-	-	-	-
PIS	-	-	-	-	-	-	-	-	-	-	-	-	-	-
PASEP	-	-	-	-	-	-	-	-	-	-	-	-	-	-
Receita Corrente Líquida (I-II)	39.432.545,29	39.683.599,46	47.174.687,21	62.104.010,15	60.501.701,10	46.804.983,26	46.398.377,35	44.677.631,63	52.733.372,54	50.562.014,78	43.661.818,47	49.233.184,58	582.967.925,82	668.719.212,97

FONTE: Balancetes Mensais de Set/05 a Ago/06

Rosário de Fátima L. M. Cabral
 Rosário de Fátima L. M. Cabral
 Contadora Geral
 CRC - 8414/O-2

Gervásio Bonavides M. Maia
 Gervásio Bonavides M. Maia
 Secretário de Finanças

Ricardo Vieira Coutinho
 Ricardo Vieira Coutinho
 Prefeito

MUNICÍPIO DE JOAO PESSOA - EXECUTIVO
RELATÓRIO RESUMIDO DE EXECUÇÃO ORÇAMENTÁRIA
DEMONSTRATIVO DAS RECEITAS E DESPESAS PREVIDENCIÁRIAS DO REGIME PRÓPRIO DOS SERVIDORES PÚBLICOS
ORÇAMENTOS FISCAL E DA SEGURIDADE SOCIAL
Período de Referência: Julho a Agosto / 2006

R\$ 1,00

LRF, Art. 53, Inciso II - Anexo V

RECEITAS PREVIDENCIÁRIAS	PREVISÃO INICIAL	PREVISÃO ATUALIZADA	RECEITAS REALIZADAS		
			No Bimestre	Jan a Agos/2006	Jan a Agos/2005
RECEITAS CORRENTES (I)	10.785.000,00	10.785.000,00	2.007.414,60	7.585.332,01	7.816.728,33
RECEITA DE CONTRIBUIÇÕES	10.610.000,00	10.610.000,00	1.990.885,72	7.507.292,46	7.762.786,14
PESSOAL CIVIL	10.610.000,00	10.610.000,00	1.990.885,72	7.507.292,46	7.762.786,14
CONTRIBUIÇÃO DE SERVIDOR ATIVO CIVIL	9.815.000,00	9.815.000,00	1.990.885,72	7.507.292,46	7.762.786,14
CONTRIBUIÇÃO DE SERVIDOR INATIVO CIVIL	560.000,00	560.000,00	-	-	-
CONTRIBUIÇÃO DE PENSIONISTA CIVIL	235.000,00	235.000,00	-	-	-
PESSOAL MILITAR	-	-	-	-	-
CONTRIBUIÇÃO DE MILITAR ATIVO	-	-	-	-	-
CONTRIBUIÇÃO DE MILITAR INATIVO	-	-	-	-	-
CONTRIBUIÇÃO DE PENSIONISTA MILITAR	-	-	-	-	-
OUTRAS CONTRIBUIÇÕES PREVIDENCIÁRIAS	-	-	-	-	-
COMPENSAÇÃO PREVIDENCIÁRIA ENTRE RGPS E RPPS	-	-	-	-	-
RECEITA PATRIMONIAL	75.000,00	75.000,00	1.268,96	13.829,16	13.925,61
RECEITAS IMOBILIÁRIAS	-	-	-	-	-
RECEITAS DE VALORES MOBILIÁRIOS	-	-	-	-	-
OUTRAS RECEITAS PATRIMONIAIS	75.000,00	75.000,00	1.268,96	13.829,16	13.925,61
OUTRAS RECEITAS CORRENTES	100.000,00	100.000,00	15.259,92	64.210,39	40.016,58
RECEITAS DE CAPITAL (II)	-	-	-	-	-
ALIENAÇÃO DE BENS	-	-	-	-	-
OUTRAS RECEITAS DE CAPITAL	-	-	-	-	-
REPASSES PREVIDENCIÁRIOS RECEBIDOS PELO RPPS (III)	16.600.000,00	16.600.000,00	-258.360,98	4.500.433,38	10.412.998,20
CONTRIBUIÇÃO PATRONAL DO EXERCÍCIO	16.600.000,00	16.600.000,00	-258.360,98	4.500.433,38	10.412.998,20
PESSOAL CIVIL	16.600.000,00	16.600.000,00	-258.360,98	4.500.433,38	10.412.998,20
CONTRIBUIÇÃO PATRONAL ATIVO CIVIL	16.600.000,00	16.600.000,00	-258.360,98	4.500.433,38	10.412.998,20
CONTRIBUIÇÃO PATRONAL INATIVO CIVIL	-	-	-	-	-
CONTRIBUIÇÃO PATRONAL PENSIONISTA CIVIL	-	-	-	-	-
PESSOAL MILITAR	-	-	-	-	-
CONTRIBUIÇÃO PATRONAL ATIVO MILITAR	-	-	-	-	-
CONTRIBUIÇÃO PATRONAL INATIVO MILITAR	-	-	-	-	-
CONTRIBUIÇÃO PATRONAL PENSIONISTA MILITAR	-	-	-	-	-
CONTRIBUIÇÃO PATRONAL DE EXERCÍCIOS ANTERIORES	-	-	-	-	-
PESSOAL CIVIL	-	-	-	-	-
CONTRIBUIÇÃO PATRONAL ATIVO CIVIL	-	-	-	-	-
CONTRIBUIÇÃO PATRONAL INATIVO CIVIL	-	-	-	-	-
CONTRIBUIÇÃO PATRONAL PENSIONISTA CIVIL	-	-	-	-	-
PESSOAL MILITAR	-	-	-	-	-
CONTRIBUIÇÃO PATRONAL ATIVO MILITAR	-	-	-	-	-
CONTRIBUIÇÃO PATRONAL INATIVO MILITAR	-	-	-	-	-
CONTRIBUIÇÃO PATRONAL PENSIONISTA MILITAR	-	-	-	-	-
REPASSES PREVIDENCIÁRIOS PARA COBERTURA DE DÉFICIT (IV)	-	-	-	-	-
OUTROS APORTES AO RPS (V)	-	-	-	-	-
TOTAL DAS RECEITAS PREVIDENCIÁRIAS (VI) = (I+II+III+IV+V)	27.385.000,00	27.385.000,00	1.749.053,62	12.085.765,39	18.229.726,53
DESPESAS PREVIDENCIÁRIAS	DOTAÇÃO INICIAL	DOTAÇÃO ATUALIZADA	DESPESAS LIQUIDADAS		
			No Bimestre	Jan a Agos/2006	Jan a Agos/2005
ADMINISTRAÇÃO (VII)	1.797.000,00	2.577.000,00	229.779,53	934.440,16	1.021.114,75
DESPESAS CORRENTES	917.000,00	2.357.000,00	218.930,53	861.681,16	949.234,55
DESPESAS DE CAPITAL	880.000,00	220.000,00	10.849,00	72.759,00	71.880,20
PREVIDÊNCIA SOCIAL (VIII)	32.590.000,00	33.750.000,00	500,80	3.058.475,60	8.866.735,25
PESSOAL CIVIL	-	-	-	-	-
APOSENTADORIAS	21.750.000,00	22.510.000,00	-	2.150.496,96	7.524.898,74
PENSÕES	10.840.000,00	11.240.000,00	500,80	907.978,64	1.341.836,51
OUTROS BENEFÍCIOS PREVIDENCIÁRIOS	-	-	-	-	-
OUTRAS DESPESAS PREVIDENCIÁRIAS	-	-	-	-	-
COMPENSAÇÃO PREVIDENCIÁRIA DE APOSENTADORIA ENTRE RPPS E O RGPS	-	-	-	-	-
COMPENSAÇÃO PREVIDENCIÁRIA DE PENSÕES ENTRE RPPS E O RGPS	-	-	-	-	-
TOTAL DAS DESPESAS PREVIDENCIÁRIAS (IX) = (VII + VIII)	34.387.000,00	36.327.000,00	230.280,33	3.992.915,76	9.887.850,00
RESULTADO PREVIDENCIÁRIO (X) = (VI - IX)	-7.002.000,00	-8.942.000,00	1.518.773,29	8.092.849,63	8.341.876,53
SALDO DAS DISPONIBILIDADES FINANCEIRAS E INVESTIMENTOS DO RPPS		<Mês Anterior>	PERÍODO DE REFERÊNCIA		
			<Exercício>	• <Exercício Anterior>	
Caixa					
Bancos Conta Movimento					
Investimentos					

Fonte: Balançetes mensais de Jan a Agos/2005 e de Jan a Agos/2006

Rosário de Fatima L. M. Cabral
Rosário de Fatima L. M. Cabral
Contadora Geral
CRC - 8414/O-2

Gervásio Bonavides M. Maia
Gervásio Bonavides M. Maia
Secretário de Finanças

Ricardo Vieira Coutinho
Ricardo Vieira Coutinho
Prefeito

MUNICÍPIO DE JOAO PESSOA - EXECUTIVO
 RELATÓRIO RESUMIDO DE EXECUÇÃO ORÇAMENTÁRIA
 DEMONSTRATIVO DO RESULTADO NOMINAL
 ORÇAMENTOS FISCAL E DA SEGURIDADE SOCIAL
 Período de Referência: Julho a Agosto / 2006

LRF, Art. 53, Inciso III, Anexo VI

R\$ 1,00

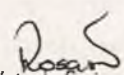
ESPECIFICAÇÃO	SALDO		
	31/Dez/2005 (a)	30/Jun/2006 (b)	31/Ago/2006 (c)
DÍVIDA CONSOLIDADA (I)	209.602.839,15	194.371.431,70	188.458.742,10
DEDUÇÕES (II)	70.916.770,37	169.269.260,40	184.466.831,12
ATIVO DISPONÍVEL	74.599.132,01	109.376.063,08	99.382.087,43
HAVERES FINANCEIROS	878.971,19	60.467.264,17	85.648.466,83
(-) RESTOS A PAGAR PROCESSADOS	4.561.332,83	574.066,85	563.723,14
DÍVIDA CONSOLIDADA LÍQUIDA (III) = (I - II)	138.686.068,78	25.102.171,30	3.991.910,98
RECEITA DE PRIVATIZAÇÕES (IV)	-	-	-
PASSIVOS RECONHECIDOS (V)	43.172.235,38	74.886.679,13	90.847.528,02
DÍVIDA FISCAL LÍQUIDA (III+IV-V)	95.513.833,40	-49.784.507,83	-86.855.617,04

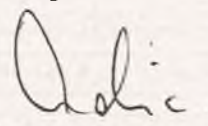
ESPECIFICAÇÃO	PERÍODO DE REFERÊNCIA	
	No Bimestre (c-b)	Até o Bimestre (c-a)
RESULTADO NOMINAL	-37.071.109,21	-182.369.450,44


DISCRIMINAÇÃO DA META FISCAL	VALOR
META DE RESULTADO NOMINAL FIXADA NO ANEXO DE METAS FISCAIS DA LDO P/ O EXERCÍCIO DE REFERÊNCIA	-39.761.424,00

REGIME PREVIDENCIÁRIO			
ESPECIFICAÇÃO	SALDO		
	31/Dez/2005	30/Jun/2006	31/Ago/2006
DÍVIDA CONSOLIDADA PREVIDENCIÁRIA (VI)	-	-	-
DEDUÇÕES (VII)	666.195,39	18.342.968,32	25.600.488,03
ATIVO DISPONÍVEL	653.436,86	1.027.216,01	1.543.893,76
HAVERES FINANCEIROS	17.158,53	17.320.152,31	24.060.994,27
(-) RESTOS A PAGAR PROCESSADOS	4.400,00	4.400,00	4.400,00
DÍVIDA CONSOLIDADA LÍQUIDA PREVIDENCIÁRIA (VIII)=(VI-VII)	-666.195,39	-18.342.968,32	-25.600.488,03
PASSIVOS RECONHECIDOS (IX)	1.347.032,08	12.438.395,95	18.160.151,29
DÍVIDA FISCAL LÍQUIDA PREVIDENCIÁRIA (X)=(VIII-IX)	680.836,69	-5.904.572,37	-7.440.336,74

Fonte: Balancetes mensais de Jul/Ago 2005 e de Jul/Ago 2006


 Rosário de F. Lima L. M. Cabral
 Contadora Geral
 CRC - 8414/O 2


 Gervásio Bonavides M. Maia
 Secretário de Finanças


 Ricardo Vieira Coutinho
 Prefeito

MUNICÍPIO DE JOAO PESSOA - EXECUTIVO
RELATÓRIO RESUMIDO DE EXECUÇÃO ORÇAMENTÁRIA
DEMONSTRATIVO DO RESULTADO PRIMÁRIO
ORÇAMENTOS FISCAL E DA SEGURIDADE SOCIAL
Período de Referência: Julho a Agosto / 2006

LRF, Art. 53, Inciso III - Anexo VII

R\$ 1,00

RECEITAS FISCAIS	PREVISÃO ATUALIZADA	RECEITAS REALIZADAS		
		No Bimestre	Jan a Agos/2006	Jan a Agos/2005
RECEITAS FISCAIS CORRENTES (I)	688.564.212,97	93.726.031,15	401.924.238,64	361.350.121,54
RECEITA TRIBUTÁRIA	129.153.200,00	18.247.148,67	81.198.223,87	66.007.219,25
RECEITA DE CONTRIBUIÇÃO	29.543.000,00	2.097.325,18	13.094.639,66	18.175.784,34
RECEITA PREVIDENCIÁRIA	0,00	-	-	-
OUTRAS CONTRIBUIÇÕES	29.543.000,00	2.097.325,18	13.094.639,66	18.175.784,34
RECEITA PATRIMONIAL LÍQUIDA	714.000,00	239.913,22	910.656,27	678.702,91
RECEITA PATRIMONIAL	7.844.000,00	1.141.409,86	5.567.227,18	4.438.741,24
(-) APLICAÇÕES FINANCEIRAS	7.130.000,00	901.496,64	4.656.570,91	3.760.038,33
TRANSFERÊNCIAS CORRENTES	483.317.604,97	66.978.866,60	277.840.167,62	255.635.520,43
TRANSFERÊNCIAS CORRENTES	523.427.604,97	73.271.963,73	302.569.877,80	278.241.152,14
(-) DEDUÇÕES DA RECEITA PARA O FUNDEF	-40.110.000,00	-6.293.097,13	-24.729.710,18	-22.605.631,71
DEMAIS RECEITAS CORRENTES	45.836.408,00	6.162.777,48	28.880.551,22	20.852.894,61
DÍVIDA ATIVA	15.000.000,00	2.185.568,90	10.431.180,55	8.414.751,91
DIVERSAS RECEITAS CORRENTES	30.836.408,00	3.977.208,58	18.449.370,67	12.438.142,70
RECEITAS DE CAPITAL (II)	175.274.596,95	-10,00	3.724.424,74	1.865.446,80
OPERAÇÕES DE CRÉDITO (III)	50.665.642,00	-	59,42	-
AMORTIZAÇÃO DE EMPRÉSTIMOS (IV)	0,00	-	-	-
ALIENAÇÃO DE BENS (V)	35.000,00	-	-	-
TRANSFERÊNCIAS DE CAPITAL	124.573.954,95	-10,00	3.724.365,32	1.865.446,80
CONVÊNIOS	120.573.954,95	-10,00	3.135.037,35	1.045.334,74
OUTRAS TRANSFERÊNCIAS DE CAPITAL	4.000.000,00	-	589.327,97	820.112,06
OUTRAS RECEITAS DE CAPITAL	0,00	-	-	-
RECEITAS FISCAIS DE CAPITAL (VI) = (II-III-IV-V)	124.573.954,95	-10,00	3.724.365,32	1.865.446,80
RECEITAS FISCAIS LÍQUIDAS (VII) = (I+VI)	813.138.167,92	93.726.021,15	405.648.603,96	363.215.568,34
DESPESAS FISCAIS				
DESPESAS FISCAIS	DOTAÇÃO ATUALIZADA	DESPESAS LIQUIDADAS		
		No Bimestre	Jan a Agos/2006	Jan a Agos/2005
DESPESAS CORRENTES (VIII)	627.181.402,21	90.720.445,43	325.626.045,19	263.615.930,83
PESSOAL E ENCARGOS SOCIAIS	294.543.362,00	42.907.660,01	163.423.802,07	141.610.944,21
JUROS E ENCARGOS DA DÍVIDA (IX)	4.409.150,00	710.221,00	2.913.012,22	2.802.486,14
OUTRAS DESPESAS CORRENTES	328.228.890,21	47.102.564,42	159.289.230,90	119.202.500,48
DESPESAS FISCAIS CORRENTES (X) = (VIII-IX)	622.772.252,21	90.010.224,43	322.713.032,97	260.813.444,69
DESPESAS DE CAPITAL (XI)	249.521.663,95	8.769.390,72	24.070.490,01	6.390.189,09
INVESTIMENTOS	227.893.501,95	5.292.742,25	10.387.828,55	3.173.781,31
INVERSÕES FINANCEIRAS	-	-	-	-
CONCESSÃO DE EMPRÉSTIMOS (XII)	-	-	-	-
AQUISIÇÃO DE TÍTULO DE CAPITAL JÁ INTEGRALIZADO (XIII)	-	-	-	-
DEMAIS INVERSÕES FINANCEIRAS	2.290.782,00	813.588,05	1.835.917,59	796.159,51
AMORTIZAÇÃO DA DÍVIDA (XIV)	19.337.380,00	2.663.060,42	11.846.743,87	2.420.248,27
DESPESAS FISCAIS DE CAPITAL (XV) = (XI-XII-XIII-XIV)	230.184.283,95	6.106.330,30	12.223.746,14	3.969.940,82
RESERVA DE CONTIGÊNCIA (XVI)	60.000,00	-	-	-
DESPESAS FISCAIS LÍQUIDAS (XVII) = (X+XV+XVI)	853.016.536,16	96.116.554,73	334.936.779,11	264.783.385,51
RESULTADO PRIMÁRIO (VII-XVII)	-39.878.368,24	-2.390.533,58	70.711.824,85	98.432.182,83
SALDOS DOS EXERCÍCIOS ANTERIORES				
DISCRIMINAÇÃO DA META FISCAL			VALOR	
META DE RESULTADO NOMINAL FIXADA NO ANEXO DE METAS FISCAIS DA LDO P/ O EXERCÍCIO DE REFERÊNCIA			-39.761.424,00	

Fonte: Balancetes mensais de Jan a Agos/2005 e de Jan a Agos/2006

Rosário de Fátima L. M. Cabral
Rosário de Fátima L. M. Cabral
Contadora Geral
CRC - 8414/O-2

Gervásio Bonavides M. Maia
Gervásio Bonavides M. Maia
Secretário de Finanças

Ricardo Vieira Coutinho
Ricardo Vieira Coutinho
Prefeito

MUNICÍPIO DE JOAO PESSOA - EXECUTIVO
 RELATÓRIO RESUMIDO DE EXECUÇÃO ORÇAMENTARIA
 DEMONSTRATIVO DOS RESTOS A PAGAR POR PODER E ÓRGÃO
 ORÇAMENTOS FISCAL E DA SEGURIDADE SOCIAL
 Período de Referência: Julho a Agosto / 2006

LRP, Art. 53, Inciso V - Anexo IX

R\$ 1,00

Poder/Órgão	RESTOS A PAGAR PROCESSADOS					RESTOS A PAGAR NÃO PROCESSADOS			
	Inscritos		Cancelados	Pagos	A Pagar	Inscritos em 31 de Dezembro de 2005.	Cancelados	Pagos	A Pagar
	Em Exercícios Anteriores	Em 31 de Dezembro de 2005							
EXECUTIVO	35.245,98	1.707.188,17	0,00	1.296.167,33	411.020,84	19.984.704,28	0,00	6.416.086,91	3.564.977,11
ENC. GERAIS DO MUNICÍPIO	0,00	325.550,52	0,00	220.218,47	105.332,05	433.554,25	0,00	120.742,81	312.811,44
GABINETE CIVIL	0,00	2.410,00	0,00	1.410,00	1.000,00	6.762,00	0,00	6.762,00	0,00
GABINETE DO PREFEITO	0,00	35.147,36	0,00	24.185,94	10.961,42	37.538,60	0,00	21.676,70	15.861,90
GABINETE DO VICE - PREFEITO	0,00	4.702,48	0,00	4.302,48	400,00	17.173,86	0,00	11.142,72	6.031,14
PROC. GERAL DO MUNICÍPIO	0,00	3.045,50	0,00	3.045,50	0,00	567,75	0,00	567,75	0,00
SEC. DA ADMINISTRAÇÃO	0,00	40.636,24	0,00	39.421,78	1.214,46	45.309,17	0,00	45.309,17	0,00
SEC. DAS FINANÇAS	0,00	22.990,72	0,00	13.586,95	9.403,77	101.408,75	0,00	89.004,67	12.404,08
SEC. EDUCAÇÃO	35.245,98	533.510,61	0,00	487.324,19	46.186,42	12.979.887,42	0,00	0.710.321,32	2.269.566,10
SEC. DE INFRA - ESTRUTURA	0,00	145.440,94	0,00	429,00	145.011,94	329.821,04	0,00	262.589,20	67.231,84
SEC. DO MEIO AMBIENTE "	0,00	0,00	0,00	0,00	0,00	5.983,94	0,00	3.443,83	2.540,11
SEC. DE PLANEJAMENTO	0,00	58.253,15	0,00	54.387,91	3.865,24	904.578,76	0,00	550.710,10	353.868,66
SEC. DE SAÚDE	0,00	186.318,40	0,00	186.318,40	0,00	3.872.784,93	0,00	3.440.787,01	431.997,92
SEC. DESENV. E CONT. URBANO	0,00	18.292,00	0,00	8.292,00	10.000,00	213.677,21	0,00	196.671,13	17.006,08
SEC. DE TRAB. PROM. SOCIAL	0,00	250.941,46	0,00	173.308,97	77.632,49	767.027,80	0,00	748.897,60	18.130,20
SEC. DE TURISMO E ESPORTES	0,00	0,00	0,00	0,00	0,00	300,00	0,00	0,00	300,00
SUP. DA GUARDA MUNICIPAL	0,00	13,05	0,00	0,00	13,05	103.893,64	0,00	46.666,00	57.227,64
COORD. DO SIST. MUNIC. DE DEFESA DO CONSUMIDOR	0,00	0,00	0,00	0,00	0,00	0,00	0,00	0,00	0,00
SECRETARIA DE TRANSPARÊNCIA PÚBLICA	0,00	9.694,76	0,00	9.694,76	0,00	4.149,20	0,00	4.149,20	0,00
SECRETARIA DE DESENVOLVIMENTO SUSTENTÁVEL	0,00	35.004,30	0,00	35.004,30	0,00	31.675,66	0,00	28.035,41	0,00
SECRETARIA DE COMUNICAÇÃO SOCIAL	0,00	35.236,68	0,00	35.236,68	0,00	128.610,30	0,00	128.610,29	0,00
INDIRETAS	2.434,52	2.820.864,16	0,00	2.452.953,95	367.910,21	6.087.280,98	0,00	2.857.386,45	3.229.894,53
FMAS	2.434,52	113.587,57	0,00	110.140,07	3.447,50	216.134,01	0,00	86.850,91	129.283,10
FMS	0,00	2.294.068,47	0,00	1.974.710,95	319.357,52	5.274.237,00	0,00	2.402.353,00	2.871.884,00

MUNICÍPIO DE JOAO PESSOA - EXECUTIVO
RELATORIO RESUMIDO DE EXECUÇÃO ORÇAMENTARIA
DEMONSTRATIVO DOS RESTOS A PAGAR POR PODER E ÓRGÃO
ORÇAMENTOS FISCAL E DA SEGURIDADE SOCIAL
Período de Referência: Julho a Agosto / 2006

LRF, Art. 53, Inciso V - Anexo LX

R\$ 1,00

Poder/Órgão	RESTOS A PAGAR PROCESSADOS					RESTOS A PAGAR NÃO PROCESSADOS			
	Inscritos		Cancelados	Pagos	A Pagar	Inscritos em 31 de Dezembro de 2005	Cancelados	Pagos	A Pagar
	Em Exercícios Anteriores	Em 31 de Dezembro de 2005							
ICV	0,00	181.509,64	0,00	181.470,55	39,09	0,00	0,00	0,00	0,00
IPM	0,00	4.400,00	0,00	0,00	4.400,00	0,00	0,00	0,00	0,00
PROCON	0,00	0,00	0,00	0,00	0,00	0,00	0,00	0,00	0,00
STTRANS	0,00	155.440,13	0,00	155.440,13	0,00	337.319,76	0,00	337.319,76	0,00
FMC	0,00	0,00	0,00	0,00	0,00	0,00	0,00	0,00	0,00
FUNJOPE	0,00	40.547,38	0,00	0,00	40.547,38	219.654,78	0,00	1.260,00	218.394,78
EMLUR	0,00	31.310,97	0,00	31.192,25	118,72	39.935,43	0,00	29.602,78	10.332,65
LEGISLATIVO	0,00	0,00	0,00	0,00	0,00	-0,00	0,00	0,00	0,00
CÂMARA MUNICIPAL	0,00	0,00	0,00	0,00	0,00	0,00	0,00	0,00	0,00
JUDICIÁRIO	0,00	0,00	0,00	0,00	0,00	0,00	0,00	0,00	0,00
MINISTÉRIO PÚBLICO	0,00	0,00	0,00	0,00	0,00	0,00	0,00	0,00	0,00
TOTAL	37.680,50	4.528.052,33	0,00	3.749.121,28	778.931,05	26.071.985,26	0,00	9.273.473,36	6.794.871,64

Fonte: Balancetes mensais de Julho a Agosto / 2006

Rosário de Fátima L. M. Cabral
Rosário de Fátima L. M. Cabral
Contadora Geral
CRC - 8414/O-2

Gervásio Bonavides M. Maia
Gervásio Bonavides M. Maia
Secretário de Finanças

Ricardo Vieira Coutinho
Ricardo Vieira Coutinho
Prefeito

MUNICÍPIO DE JOAO PESSOA - EXECUTIVO
 RELATÓRIO RESUMIDO DA EXECUÇÃO ORÇAMENTÁRIA
 DEMONSTRATIVO DAS RECEITAS E DESPESAS COM MANUTENÇÃO E DESENVOLVIMENTO DO ENSINO
 ORÇAMENTOS FISCAL E DA SEGURIDADE SOCIAL

Período de Referência: Julho a Agosto / 2006

LEI 9.394/96, Art. 72 - Anexo X

R\$ 1.00

RECEITAS	PREVISÃO INICIAL	PREVISÃO ATUALIZADA (a)	RECEITAS REALIZADAS		
			No Bimestre	Jan a Agos/2006 (b)	% (b/a)
RECEITA RESULTANTE DE IMPOSTOS (I)	396.968.940,00	405.768.940,00	59.612.237,68	251.130.270,10	61,89%
RECEITAS DE IMPOSTOS	112.558.940,00	114.558.940,00	17.311.589,96	74.772.043,66	65,27%
IMPOSTOS	102.928.000,00	104.928.000,00	15.359.333,39	66.088.809,97	62,98%
DÍVIDA ATIVA DOS IMPOSTOS	8.500.000,00	8.500.000,00	1.444.210,66	6.196.460,08	72,90%
MULTAS, JUROS DE MORA E OUTROS ENCARGOS DE IMPOSTOS E DA DÍVIDA ATIVA DE IMPOSTOS	1.130.940,00	1.130.940,00	508.045,91	2.486.773,61	219,89%
RECEITAS DE TRANSFERÊNCIAS CONSTITUCIONAIS E LEGAIS	284.410.000,00	291.210.000,00	42.300.647,72	176.358.226,44	60,56%
COTA-PARTE DO FPM (85%)	125.800.000,00	129.200.000,00	16.353.608,30	78.288.195,16	60,59%
TRANSFERÊNCIA FINANCEIRA ICMS - DESONERAÇÃO - L.C. N° 87/96 (85%)	680.000,00	680.000,00	56.731,79	235.706,49	34,66%
COTA-PARTE ICMS (85%)	100.300.000,00	103.700.000,00	15.967.402,37	61.619.904,94	59,42%
COTA-PARTE IPI - EXPORTAÇÃO (85%)	510.000,00	510.000,00	113.638,37	375.551,49	73,64%
PARCELA DAS TRANSFERÊNCIAS DESTINADA A FORMAÇÃO DO FUNDEF (II)	40.110.000,00	40.110.000,00	6.293.097,13	24.729.710,18	61,65%
COTA-PARTE ITR (100%)	10.000,00	10.000,00	910,97	4.955,93	49,56%
COTA-PARTE IOF - OURO (100%)	-	-	-	-	0,00%
COTA-PARTE IPVA (100%)	17.000.000,00	17.000.000,00	3.515.258,79	11.104.202,25	65,32%
RECEITAS VINCULADAS AO ENSINO (III)	46.300.000,00	46.300.000,00	7.998.798,63	33.335.200,88	72,00%
TRANSFERÊNCIAS MULTIGOVERNAMENTAIS DO FUNDEF (IV)	45.000.000,00	45.000.000,00	7.998.798,63	32.614.140,81	72,48%
TRANSFERÊNCIAS DE RECURSOS DO FUNDEF (V)	45.000.000,00	45.000.000,00	7.998.798,63	32.614.140,81	72,48%
COMPLEMENTAÇÃO DA UNIÃO AO FUNDEF	-	-	-	-	0,00%
COTA-PARTE CONTRIBUIÇÃO SOCIAL DO SALÁRIO-EDUCAÇÃO	-	-	-	-	0,00%
TRANSFERÊNCIAS DO FNDE	1.300.000,00	1.300.000,00	-	721.060,07	55,47%
TRANSFERÊNCIAS DE CONVÊNIOS DESTINADOS A PROGRAMAS DE EDUCAÇÃO	-	-	-	-	0,00%
RECEITA DE OPERAÇÕES DE CRÉDITO DESTINADA A EDUCAÇÃO	-	-	-	-	0,00%
OUTRAS RECEITAS VINCULADAS À EDUCAÇÃO	-	-	-	-	0,00%
VINCULADAS A CONTRIBUIÇÃO DO SALÁRIO - EDUCAÇÃO	-	-	-	-	0,00%
TOTAL DAS RECEITAS (VI) = (I+III-II)	403.158.940,00	411.958.940,00	61.317.939,18	259.735.760,80	63,05%
DESPESAS COM ENSINO POR VINCULAÇÃO	DOTAÇÃO INICIAL	DOTAÇÃO ATUALIZADA (c)	DESPESAS LIQUIDADAS		
			No Bimestre	Jan a Agos/2006 (d)	% (d/c)
VINCULADAS AS RECEITAS RESULTANTES DE IMPOSTOS	28.575.269,00	39.452.839,00	4.072.329,35	16.296.098,14	41,31%
DESPESAS COM ENSINO FUNDAMENTAL (VII)	27.023.969,00	37.666.064,00	3.834.937,67	15.808.445,82	41,97%
DESPESAS COM EDUCAÇÃO INFANTIL EM CRECHES E PRÉ-ESCOLAS (VIII)	1.145.000,00	1.445.475,00	190.788,40	361.589,01	25,02%
OUTRAS DESPESAS COM ENSINO	406.300,00	341.300,00	46.603,28	126.063,31	36,94%
VINCULADAS AO FUNDEF, NO ENSINO FUNDAMENTAL (IX)	45.000.000,00	45.000.000,00	5.736.522,00	23.716.907,79	52,70%
PAGAMENTO DOS PROFISSIONAIS DO MAGISTÉRIO (X)	27.972.000,00	27.972.000,00	5.445.000,10	21.302.210,24	76,16%
OUTRAS DESPESAS DO ENSINO FUNDAMENTAL	17.028.000,00	17.028.000,00	291.521,90	2.414.697,55	14,18%
FINANCIADAS COM RECURSOS DE OPERAÇÕES DE CRÉDITO	-	-	-	-	0,00%
FINANCIADAS COM OUTROS RECURSOS VINCULADOS À EDUCAÇÃO	-	-	-	-	0,00%
TOTAL DAS DESPESAS COM O ENSINO (XI)	73.575.269,00	84.452.839,00	9.808.851,35	40.013.005,93	47,38%
PERDA NAS TRANSFERÊNCIAS DO FUNDEF (XII) = (II - IV)	-	-	-	-7.884.430,63	-
DEDUÇÕES DA DESPESA			VALOR		
PARCELA DO GANHO COMPLEMENTAÇÃO DO FUNDEF APLICADA NO EXERCÍCIO (XIII)	-	-	-	-7.884.430,63	-
RESTOS A PAGAR INSCRITOS NO EXERCÍCIO	-	-	-	-	-
DESPESAS COM ENSINO FUNDAMENTAL (XIV)	-	-	-	-	-
DESPESAS COM EDUCAÇÃO INFANTIL EM CRECHES E PRÉ-ESCOLAS	-	-	-	-	-
DESPESAS VINCULADAS AO SUPERÁVIT FINANCEIRO DO GANHO/COMPLEMENTAÇÃO DO FUNDEF DO EXERCÍCIO ANTERIOR (XV)	-	-	-	-	-
TOTAL (XVI)	-	-	-	-7.884.430,63	-
CONTROLE DE RESTOS A PAGAR INSCRITOS EM EXERCÍCIOS ANTERIORES VINCULADOS A EDUCAÇÃO	Aplicação Mínima em 2005 (e)	Aplicação Apurada em 2005 (f)	RESTOS A PAGAR		
			Inscritos em 31 de Dezembro de 2005	Cancelados em (g) 06	
RP DE DESPESAS COM MANUTENÇÃO E DESENVOLVIMENTO DO ENSINO	84.239.259,94	85.076.538,93	7.989.981,73	-	
RP DE DESPESAS COM ENSINO FUNDAMENTAL	-	-	-	-	
COMPENSAÇÃO DE RESTOS A PAGAR CANCELADOS EM			VALOR		
MANUTENÇÃO E DESENVOLVIMENTO DO ENSINO (XVII)	-	-	-	0,00	
ENSINO FUNDAMENTAL (XVIII)	-	-	-	0,00	
TOTAL DAS DESPESAS CONSIDERADAS PARA FINS DE LIMITE CONSTITUCIONAL (XIX) = [(VII+VIII+IX) - XVI]	-	-	-	32.002.511,99	
TABELAS DE CUMPRIMENTO DOS LIMITES CONSTITUCIONAIS					
MÍNIMO DE 25% DAS RECEITAS RESULTANTES DE IMPOSTOS NA MANUTENÇÃO E DESENVOLVIMENTO DO ENSINO [(XIX-XVII)/I]	-	-	-	12,74	
MÍNIMO DE 60% DOS RECURSOS COM MDE NO ENSINO FUNDAMENTAL [(VII+IX+XII) - (XIII+XIV+XV+XVIII)] / (IXx0,25)	-	-	-	62,96	
MÍNIMO DE 60% DO FUNDEF NA REMUNERAÇÃO DO MAGISTÉRIO ENSINO FUNDAMENTAL (X/IV)	-	-	-	65,32	
SALDO FINANCEIRO DO FUNDEF	-	-	Em 31 de Dezembro de 2005	Jan a Agos/2006	
-	-	-	-	21.057.119,71	
DESPESAS COM MANUTENÇÃO E DESENVOLVIMENTO DO ENSINO POR SUBFUNÇÃO	DOTAÇÃO INICIAL	DOTAÇÃO ATUALIZADA (h)	DESPESAS LIQUIDADAS		
			No Bimestre	Jan a Agos/2006 (i)	% (i/h)
ENSINO FUNDAMENTAL	64.201.169,00	76.183.264,00	9.409.003,57	39.095.077,40	51,32%
LEI 9.394/96, Art. 72 - Anexo X	-	-	-	-	-
ENSINO MÉDIO	0,00	0,00	0,00	0,00	0,00%
ENSINO PROFISSIONAL	120.000,00	120.000,00	0,00	0,00	0,00%
ENSINO SUPERIOR	0,00	0,00	0,00	0,00	0,00%
EDUCAÇÃO INFANTIL	4.847.800,00	7.348.275,00	353.244,50	791.865,22	10,78%
EDUCAÇÃO DE JOVENS E ADULTOS	546.300,00	481.300,00	46.603,28	125.063,31	26,19%
EDUCAÇÃO ESPECIAL	0,00	0,00	0,00	0,00	0,00%
OUTRAS SUBFUNÇÕES	3.860.000,00	320.000,00	0,00	0,00	0,00%
TOTAL DAS DESPESAS	73.575.269,00	84.452.839,00	9.808.851,35	40.013.005,93	47,38%

FONTE: Balancetes Mensais de Julho a Agosto / 2006

Rosari Moura
 Contadora Geral
 CRC - 8414/O-2

Gervásio Bonavides M. Maia
 Secretário de Finanças

Ricardo Vieira Coutinho
 Prefeito

MUNICÍPIO DE JOAO PESSOA - EXECUTIVO
RELATÓRIO RESUMIDO DA EXECUÇÃO ORÇAMENTÁRIA
DEMONSTRATIVO DA RECEITA LÍQUIDA DE IMPOSTOS E DAS DESPESAS PRÓPRIAS COM SAÚDE
ORÇAMENTOS FISCAL E DA SEGURIDADE SOCIAL
Período de Referência: Julho a Agosto / 2006

ADCT, Art. 77 - Anexo XVI

R\$ Milhar

RECEITAS	PREVISÃO INICIAL	PREVISÃO ATUALIZADA (a)	RECEITAS REALIZADAS	
			<Até o Bim.> (b)	% (b/a)
RECEITAS DE IMPOSTOS E TRANSFERÊNCIAS CONSTITUCIONAIS E LEGAIS (I)	396.968.940,00	406.968.940,00	251.131.819,90	61,71
IMPOSTOS	102.928.000,00	104.928.000,00	66.088.809,97	62,91
MULTAS, JUROS DE MORA E DÍVIDA ATIVA DOS IMPOSTOS	9.630.940,00	9.630.940,00	8.683.233,69	90,16
RECEITAS DE TRANSFERÊNCIAS CONSTITUCIONAIS E LEGAIS DA UNIÃO	284.410.000,00	292.410.000,00	176.359.776,24	60,31
DO ESTADO	148.810.000,00	152.810.000,00	92.386.016,69	60,46
DO ESTADO	135.600.000,00	139.600.000,00	83.973.759,55	60,15
TRANSFERÊNCIA DE RECURSOS DO SISTEMA ÚNICO DE SAÚDE-SUS (II)	147.323.897,00	147.323.897,00	83.994.277,33	57,01
DA UNIÃO PARA O MUNICÍPIO	147.323.897,00	147.323.897,00	83.994.277,33	57,01
DO ESTADO PARA O MUNICÍPIO	-	-	0-10	-
DEMAIS MUNICÍPIOS PARA OS DEMAIS MUNICÍPIOS	-	-	0-10	-
OUTRAS RECEITAS DO SUS	-	-	0-10	-
RECEITAS DE OPERAÇÕES DE CRÉDITO VINCULADAS À SAÚDE (III)	-	-	0-10	-
OUTRAS RECEITAS ORÇAMENTÁRIAS	347.674.964,00	351.886.912,92	96.306.769,93	27,37
(-) DEDUÇÃO PARA O FUNDEF	40.110.000,00	40.110.000,00	24.729.710,18	61,65
TOTAL	851.857.801,00	866.069.749,92	406.703.156,98	46,96

DESPESAS COM SAÚDE (Por Grupo de Natureza da Despesa)	DOTAÇÃO INICIAL	DOTAÇÃO ATUALIZADA (c)	DESPESAS LIQUIDADAS	
			<Até o Bim.> (d)	% (d/c)
DESPESAS CORRENTES	205.396.395,00	225.650.272,46	121.647.028,44	53,91
PESSOAL E ENCARGOS SOCIAIS	79.921.657,00	83.915.691,00	51.181.353,03	60,99
JUROS E ENCARGOS DA DÍVIDA	1.070.000,00	1.070.000,00	703.298,27	65,73
OUTRAS DESPESAS CORRENTES	124.404.738,00	140.664.581,46	69.762.377,14	49,59
DESPESAS DE CAPITAL	25.231.968,00	28.747.170,95	5.532.237,26	19,24
INVESTIMENTOS	19.405.968,00	22.921.170,95	2.569.804,84	11,21
INVERSÕES FINANCEIRAS	-	-	-	0,00
AMORTIZAÇÃO DA DÍVIDA	5.826.000,00	5.826.000,00	2.962.432,42	50,85
TOTAL (IV)	230.628.363,00	254.397.443,41	127.179.265,70	49,99

DESPESAS PRÓPRIAS COM AÇÕES E SERVIÇOS PÚBLICOS DE SAÚDE	DOTAÇÃO INICIAL	DOTAÇÃO ATUALIZADA	DESPESAS LIQUIDADAS	
			<Até o Bim.> (e)	% (e/desp.saúde)
DESPESAS COM SAÚDE	230.628.363,00	254.397.443,41	127.179.265,70	100,00
(-) DESPESAS COM INATIVOS E PENSIONISTAS	0,00	0,00	-	-
(-) DESPESAS CUSTEADAS COM OUTROS RECURSOS DESTINADOS À SAÚDE	147.323.897,00	147.323.897,00	83.994.277,33	66,04
RECURSOS DE OPERAÇÕES DE CRÉDITO	0,00	0,00	-	-
OUTROS RECURSOS	0,00	0,00	-	-
RP INSCRITOS NO EXERCÍCIO SEM DISPONIBILIDADE FINANCEIRA VINCULADA DE	0,00	0,00	-	-
TOTAL DAS DESPESAS PRÓPRIAS COM SAÚDE (V)	83.304.466,00	107.073.546,41	43.184.988,37	33,96

CONTROLE DE RESTOS A PAGAR INSCRITOS EM EXERCÍCIOS ANTERIORES VINCULADOS A EDUCAÇÃO	Aplicação Mínima em 2004 (f)	Aplicação Apurada em 2004 (g)	RESTOS A PAGAR	
			Inscritos em 31 de Dezembro de 2004	Cancelados em 2004
RP DE DESPESAS PRÓPRIAS COM AÇÕES E SERVIÇOS PÚBLICOS DE SAÚDE	50.543.555,97	55.778.261,35	4.015.000,00	-
COMPENSAÇÃO DE RESTOS A PAGAR CANCELADOS EM 2005 (VI)	-	-	-	-
TOTAL	50.543.555,97	55.778.261,35	4.015.000,00	-

PARTICIPAÇÃO DAS DESPESAS COM AÇÕES E SERVIÇOS PÚBLICOS DE SAÚDE NA RECEITA DE IMPOSTOS E TRANSFERÊNCIAS CONSTITUCIONAIS E LEGAIS - LIMITE CONSTITUCIONAL $\leq \frac{(V-VI)}{I}$ 17,2

DESPESAS COM SAÚDE (Por SubFunção)	DOTAÇÃO INICIAL	DOTAÇÃO ATUALIZADA	DESPESAS LIQUIDADAS	
			<Até o Bim.> (f)	% (f/total f)
ATENÇÃO BÁSICA	38.777.310,00	42.501.016,00	21.193.867-73	16,66
ASSISTÊNCIA HOSPITALAR E AMBULATORIAL	121.143.286,00	124.922.070,64	55.812.177-53	43,88
SUPOORTE PROFILÁTICO E TERAPÊUTICO	2.893.192,00	4.888.690,00	290.713-18	0,23
VIGILÂNCIA SANITÁRIA	1.487.500,00	1.235.126,00	103.541-12	0,08
VIGILÂNCIA EPIDEMIOLÓGICA	1.778.944,00	1.508.746,00	273.379-53	0,22
ALIMENTAÇÃO E NUTRIÇÃO	-	-	-	-
OUTRAS SUBFUNÇÕES	64.548.111,00	79.291.794,77	49.505.586-51	38,93
TOTAL	230.628.363,00	254.397.443,41	127.179.265,70	49,99
(-) DESPESAS COM INATIVOS E PENSIONISTAS	-	-	-	-
(-) DESPESAS CUSTEADAS COM OUTROS RECURSOS DESTINADOS À SAÚDE	147.323.897,00	147.323.897,00	83.994.277-33	83.994.277,33
RECURSOS DE OPERAÇÕES DE CRÉDITO	-	-	-	-
OUTROS RECURSOS	-	-	-	-
RP INSCRITOS NO EXERCÍCIO SEM DISPONIBILIDADE FINANCEIRA VINCULADA DE	-	-	-	-
ADCT, Art. 77 - Anexo XVI	-	-	-	-
DESPESAS AÇÕES E SERVIÇOS PÚBLICOS DE SAÚDE	83.304.466,00	107.073.546,41	43.184.988,37	100,00

Fonte: Balançetes Mensais de Julho a Agosto / 2006

Essa linha apresentará valor somente no Relatório Resumido da Execução Orçamentária do último bimestre do exercício.
Limite anual mínimo a ser cumprido no encerramento do exercício

Rosário de Fátima L. M. Cabral
Contadora Geral
CRC - 8414/O-2

Gervásio Bonavides M. Maia
Secretário de Finanças

Ricardo Vieira Coutinho
Prefeito

MUNICÍPIO DE JOAO PESSOA - EXECUTIVO
 DEMONSTRATIVO SIMPLIFICADO DO RELATÓRIO RESUMIDO DA EXECUÇÃO ORÇAMENTÁRIA
 ORÇAMENTO FISCAL E DA SEGURIDADE SOCIAL
 Período de Referência: Julho a Agosto / 2006

RF, art. 48 - Anexo XVII

R\$ 1,00

BALANÇO ORÇAMENTÁRIO - RECEITAS		No Bimestre	Até o Bimestre
Revisão Inicial da Receita		857.326.861,00	857.326.861,00
Revisão Atualizada da Receita		871.538.809,92	871.538.809,92
Receitas Realizadas		94.627.517,79	410.305.234,29
Déficit Orçamentário		0,00	0,00
Saldos de Exercícios Anteriores		0,00	0,00
BALANÇO ORÇAMENTÁRIO - DESPESAS		No Bimestre	Até o Bimestre
Otatação Inicial		857.326.861,00	857.326.861,00
Otatação Atualizada		876.763.066,16	876.763.066,16
Despesas Empenhadas		143.708.952,99	454.827.445,41
Despesas Liquidadas		99.489.836,15	349.696.535,20
Superávit Orçamentário		0,00	0,00
DESPESAS POR FUNÇÃO/SUBFUNÇÃO		No Bimestre	Até o Bimestre
Despesas Empenhadas		144.485.745,68	457.133.007,01
Despesas Liquidadas		100.266.628,84	352.002.096,80
RECEITA CORRENTE LÍQUIDA - RCL		Até o Bimestre	
Receita Corrente Líquida			582.967.925,82
RECEITAS/DESPESAS DOS REGIMES DE PREVIDENCIA		No Bimestre	Até o Bimestre
Regime Geral de Previdência Social			
Receitas Previdenciárias (I)		0,00	0,00
Despesas Previdenciárias (II)		0,00	0,00
Resultado Previdenciário (I - II)		0,00	0,00
Regime Próprio de Previdência Social dos Servidores Públicos			
Receitas Previdenciárias (III)		1.749.053,62	12.085.765,39
Despesas Previdenciárias (IV)		230.280,33	3.992.915,76
Resultado Previdenciário (III - IV)		1.518.773,29	8.092.849,63
RESULTADOS NOMINAL E PRIMÁRIO		Meta Fixada no Anexo de Metas Fiscais da LDO	Até o Bimestre
Resultado Nominal			-37.071.109,21
Resultado Primário			-2.390.533,58
MOVIMENTAÇÃO DOS RESTOS A PAGAR		Inscrição	Cancelamento
RESTOS A PAGAR PROCESSADOS			
EXECUTIVO	4.528.052,33	0,00	3.749.121,28
JUDICIÁRIO	0,00	0,00	0,00
LEGISLATIVO	0,00	0,00	0,00
MINISTÉRIO PÚBLICO	0,00	0,00	0,00
RESTOS A PAGAR NÃO PROCESSADOS			
EXECUTIVO	26.071.985,26	0,00	19.273.473,36
JUDICIÁRIO	0,00	0,00	0,00
LEGISLATIVO	0,00	0,00	0,00
MINISTÉRIO PÚBLICO	0,00	0,00	0,00
DESPESAS COM MANUTENÇÃO E DESENVOLVIMENTO DO ENSINO - MDE		Valor Apurado até o Bimestre	Aplicado até o Bimestre
Mínimo Anual de <25%> das Receitas de Impostos na Manutenção e Desenvolvimento do Ensino - MDE	32.002.511,99	25%	12,74
Mínimo Anual de 60% das Despesas com MDE no Ensino Fundamental	39.525.353,61	60%	62,96
Mínimo Anual de 60% do FUNDEF na Remuneração dos Prof. do Ensino Fundamental	21.302.210,24	60%	65,32
RECEITAS DE OPERAÇÕES DE CRÉDITO E DESPESAS DE CAPITAL		Valor Apurado até o Bimestre	Saldo a Realizar
Receita de Operação de Crédito			-
Despesa de Capital Líquida			-
PROJEÇÃO ATUARIAL DOS REGIMES DE PREVIDENCIA		Exercício	10º Exercício
Regime Geral de Previdência Social			
Receitas Previdenciárias (I)	-	-	-
Despesas Previdenciárias (II)	-	-	-
Resultado Previdenciário (I - II)	-	-	-
Regime Próprio de Previdência Social dos Servidores Públicos			
Repasse da Contribuição Patronal (III)	-	-	-
Receitas Previdenciárias (IV)	-	-	-
Despesas Previdenciárias (V)	-	-	-
Resultado Previdenciário (IV - V)	-	-	-
Repasse Recebido para Cobertura de Déficit do RPPS (VI)	-	-	-
RECEITA DA ALIENAÇÃO DE ATIVOS E APLICAÇÃO DOS RECURSOS		Valor Apurado até o Bimestre	Saldo a Realizar
Receita de Capital Resultante da Alienação de Ativos			-
Aplicação dos Recursos da Alienação de Ativos			-
DESPESAS COM AÇÕES E SERVIÇOS PÚBLICOS DE SAÚDE		Valor Apurado até o Bimestre	Aplicado até o Bimestre
Despesas Próprias com Ações e Serviços Públicos de Saúde		43.184.988,37	17,20

Fonte: REO's de Julho a Agosto / 2006

Rosário de Fátima L. M. Cabral
 Contadora Geral
 CRC - 841410

Servásio Bonavides M. Maia
 Secretário de Finanças

Ricardo Vieira Coutinho
 Prefeito