



Estado da Paraíba  
Prefeitura Municipal de João Pessoa

# SEMANÁRIO OFICIAL

João Pessoa, 01 a 07 de março de 2009 \* nº ESPECIAL \* Pág. 001/07



ESTADO DA PARAIBA  
PREFEITURA MUNICIPAL DE JOÃO PESSOA  
SECRETARIA DAS FINANÇAS  
DIRETORIA DE CONTABILIDADE GERAL DO MUNICÍPIO

## **RREO**

### **1º BIMESTRE**

### **JANEIRO/FEVEREIRO**

### **2009**

**Relatório Resumido de Execução  
Orçamentária**

Conf: Lei de Responsabilidade Fiscal  
Lei Complementar nº 101 de 04/05/2000

MUNICÍPIO DE JOAO PESSOA - EXECUTIVO  
 RELATÓRIO RESUMIDO DA EXECUÇÃO ORÇAMENTARIA  
 BALANÇO ORÇAMENTÁRIO  
 ORÇAMENTOS FISCAL E DA SEGURIDADE SOCIAL  
 Período de Referência: Janeiro a Fevereiro / 2009

R\$ 1,00

GRF, Art. 52, inciso I, alíneas 'a' e 'b' do inciso II e § 1º - Anexo I

Receitas	Previsão Inicial	Previsão Atualizada (a)	Receitas Realizadas			Saldo a Realizar (a-c)	
			No Bimestre (b)	% (b/a)	Até o Bimestre (c)		% (c/a)
RECEITAS (EXCETO INTRA-ORÇAMENTÁRIAS) (I)	1.105.334.613,00	1.105.334.613,00	157.836.840,80	14,28%	157.836.840,88	14,28%	947.497.772,12
RECEITAS CORRENTES	1.031.735.385,00	1.031.735.385,00	166.402.690,65	16,13%	166.402.690,65	16,13%	865.332.694,35
RECEITAS TRIBUTÁRIAS	177.719.628,00	177.719.628,00	42.879.132,40	24,13%	42.079.132,40	24,13%	134.840.495,60
IMPOSTOS	154.973.900,00	154.973.900,00	36.447.989,91	23,52%	36.447.989,91	23,52%	118.525.910,09
TAXAS	22.745.728,00	22.745.728,00	6.431.142,49	28,27%	6.431.142,49	28,27%	16.314.585,51
CONTRIBUIÇÃO DE MELHORIA	-	-	-	0,00%	-	0,00%	-
RECEITAS DE CONTRIBUIÇÕES	38.150.000,00	38.150.000,00	5.206.500,70	13,66%	5.286.500,70	13,86%	32.863.499,30
CONTRIBUIÇÕES SOCIAIS	23.550.000,00	23.550.000,00	2.552.776,99	10,84%	2.552.776,99	10,84%	20.997.223,01
CONTRIBUIÇÕES ECONÔMICAS	14.600.000,00	14.600.000,00	2.733.723,71	18,72%	2.733.723,71	18,72%	11.866.276,29
RECEITA PATRIMONIAL	45.378.552,00	45.378.552,00	2.245.127,27	4,95%	2.245.127,27	4,95%	43.133.424,73
RECEITAS IMOBILIÁRIAS	-	-	3.258,08	0,00%	3.258,00	0,00%	-3.258,00
RECEITAS DE VALORES IMOBILIÁRIOS	-	-	-	0,00%	-	0,00%	-
RECEITAS DE DOAÇÕES E PERMISSÕES	-	-	-	0,00%	-	0,00%	-
OUTRAS RECEITAS PATRIMONIAIS	38.330.552,00	38.330.552,00	1.866.666,79	4,07%	1.866.666,79	4,07%	36.463.885,21
REEMBOLSO DE DEPOSITOS	7.048.000,00	7.048.000,00	375.202,48	5,32%	375.202,48	5,32%	6.672.797,52
RECEITA AGROPECUÁRIA	-	-	-	0,00%	-	0,00%	-
RECEITA DE PRODUÇÃO VEGETAL	-	-	-	0,00%	-	0,00%	-
RECEITA DA PRODUÇÃO ANIMAL E DERIVADOS	-	-	-	0,00%	-	0,00%	-
OUTRAS RECEITAS AGROPECUÁRIAS	-	-	-	0,00%	-	0,00%	-
RECEITA INDUSTRIAL	-	-	-	0,00%	-	0,00%	-
RECEITA DA INDÚSTRIA EXTRATIVA MINERAL	-	-	-	0,00%	-	0,00%	-
RECEITA DA INDÚSTRIA DE TRANSFORMAÇÃO	-	-	-	0,00%	-	0,00%	-
RECEITA DA INDÚSTRIA DE CONSTRUÇÃO	-	-	-	0,00%	-	0,00%	-
RECEITA DE SERVIÇOS	6.455.200,00	6.455.200,00	717.121,26	11,11%	717.121,26	11,11%	5.738.078,74
RECEITA DE SERVIÇOS	6.455.200,00	6.455.200,00	717.121,26	11,11%	717.121,26	11,11%	5.738.078,74
TRANSFERÊNCIAS CORRENTES	704.924.447,00	704.924.447,00	110.526.439,06	15,68%	110.526.439,06	15,68%	594.398.007,94
TRANSFERÊNCIAS INTERGOVERNAMENTAIS	669.246.775,00	669.246.775,00	109.930.228,93	16,43%	109.930.228,93	16,43%	559.316.546,07
TRANSFERÊNCIAS DE INSTITUIÇÕES PRIVADAS	-	-	-	0,00%	-	0,00%	-
TRANSFERÊNCIAS DO EXTERIOR	-	-	-	0,00%	-	0,00%	-
TRANSFERÊNCIAS DE PESSOAS	-	-	-	0,00%	-	0,00%	-
TRANSFERÊNCIAS DE CONVÊNIO	35.677.672,00	35.677.672,00	596.210,13	1,67%	596.210,13	1,67%	35.081.461,87
OUTRAS RECEITAS CORRENTES	59.107.558,00	59.107.558,00	4.748.369,96	8,03%	4.748.369,96	8,03%	54.359.188,04
MULTAS E JUROS DE MORA	11.514.875,00	11.514.875,00	1.113.929,83	9,67%	1.113.929,83	9,67%	10.400.945,17
INDENIZAÇÕES E RESTITUIÇÕES	469.756,00	469.756,00	14.704,64	3,13%	14.704,64	3,13%	455.051,36
RECEITA DA DÍVIDA ATIVA	19.122.865,00	19.122.865,00	2.804.358,34	14,66%	2.804.358,34	14,66%	16.318.506,66
RECEITAS CORRENTES DIVERSAS	28.000.062,00	28.000.062,00	815.377,15	2,91%	815.377,15	2,91%	27.184.684,85
RECEITAS DE CAPITAL	147.707.192,00	147.787.192,00	2.926.269,02	1,98%	2.926.269,02	1,98%	144.860.922,97
OPERAÇÕES DE CRÉDITO	37.982.908,00	37.982.908,00	239.425,33	0,63%	239.425,33	0,63%	37.743.482,67
OPERAÇÕES DE CRÉDITOS INTERNAS	37.982.908,00	37.982.908,00	239.425,33	0,63%	239.425,33	0,63%	37.743.482,67
OPERAÇÕES DE CRÉDITO EXTERNAS	-	-	-	0,00%	-	0,00%	-
ALIENAÇÃO DE BENS	417.709,00	417.709,00	-	0,00%	-	0,00%	417.709,00
ALIENAÇÃO DE BENS MÓVEIS	417.709,00	417.709,00	-	0,00%	-	0,00%	417.709,00
ALIENAÇÃO DE BENS IMÓVEIS	-	-	-	0,00%	-	0,00%	-
AMORTIZAÇÕES DE EMPRÉSTIMOS	-	-	-	0,00%	-	0,00%	-
AMORTIZAÇÕES DE EMPRÉSTIMOS	-	-	-	0,00%	-	0,00%	-
TRANSFERÊNCIAS DE CAPITAL	109.386.575,00	109.386.575,00	2.606.843,70	2,46%	2.686.843,70	2,46%	106.699.731,30
TRANSFERÊNCIAS INTERGOVERNAMENTAIS	15.764.500,00	15.764.500,00	-	0,00%	-	0,00%	15.764.500,00
TRANSFERÊNCIAS DE INSTITUIÇÕES PRIVADAS	-	-	-	0,00%	-	0,00%	-
TRANSFERÊNCIAS DO EXTERIOR	-	-	-	0,00%	-	0,00%	-
TRANSFERÊNCIAS DE PESSOAS	-	-	-	0,00%	-	0,00%	-
TRANSFERÊNCIAS DE CONVÊNIO	93.622.075,00	93.622.075,00	2.606.843,70	2,07%	2.686.843,70	2,07%	90.935.231,30
OUTRAS RECEITAS DE CAPITAL	-	-	-	0,00%	-	0,00%	-
INTEGRALIZAÇÃO DO CAPITAL SOCIAL	-	-	-	0,00%	-	0,00%	-
REEMBOLSO DAS DISPONIBILIDADES	-	-	-	0,00%	-	0,00%	-
RECEITAS DE CAPITAL DIVERSAS	-	-	-	0,00%	-	0,00%	-
OPERAÇÕES DE CRÉDITO / REFINANCIAMENTO (III)	-	-	-	0,00%	-	0,00%	-
OPERAÇÕES DE CRÉDITO INTERNAS	-	-	-	0,00%	-	0,00%	-
PARA REFINANCIAMENTO DA DÍVIDA MOBILIÁRIA	-	-	-	0,00%	-	0,00%	-
PARA REFINANCIAMENTO DE OUTRAS DÍVIDAS	-	-	-	0,00%	-	0,00%	-
OPERAÇÕES DE CRÉDITOS EXTERNAS	-	-	-	0,00%	-	0,00%	-
PARA REFINANCIAMENTO DA DÍVIDA MOBILIÁRIA	-	-	-	0,00%	-	0,00%	-
PARA REFINANCIAMENTO DE OUTRAS DÍVIDAS	-	-	-	0,00%	-	0,00%	-



Estado da Paraíba  
 Prefeitura Municipal de João Pessoa

Prefeito - Ricardo Vieira Coutinho

Secretário de Gestão Governamental Articulação Política - José Edvaldo Rosas

Secretário de Administração - Gilberto Carneiro da Gama

## SEMANÁRIO OFICIAL

Coordenação Gráfica - Romildo Lourenço da Silva  
 Agente de Registros e Publicações - Orleide Maria de O. Leão  
 Designer Gráfico - Emilson Cardoso  
 Chefe da Unidade de Atos - Eli Coutinho

Unidade de Atos Oficiais - Secretaria de Governo e Articulação Política  
 Praça Pedro Américo, 70 Cep: 58.010-340 - Pabx: 83 3218.9765 - Fax 83 3218.9766  
 semanariojp@gmail.com

Órgão Oficial da Prefeitura Municipal de João Pessoa - Criado pela Lei Municipal n° 617, de 21 de agosto de 1964

Impresso no Serviço de Reprodução Gráfica - Centro Administrativo Municipal  
 Rua Diógenes Chianca, 1777 - Água Fria - Cep: 58.053-900 - Fone: 3128.9038 - e-mail: sead@joaopessoa.pb.gov.br

DEDUÇÃO DA RECEITA	-74.187.964,00	-74.187.964,00	-11.492.118,80	15,49%	-11.492.118,80	15,49%	-62.695.945,20
DEDUÇÃO DA RECEITA PARA FORMAÇÃO DO FUNDES	-74.187.964,00	-74.187.964,00	-11.492.118,80	15,49%	-11.492.118,80	15,49%	-62.695.945,20
RECEITAS (INTRA-ORÇAMENTÁRIAS) (II)	29.630.000,00	29.630.000,00	4.494.691,06	15,17%	4.494.691,06	15,17%	25.135.308,94
RECEITAS CORRENTES INTRAORÇAMENTÁRIAS	29.630.000,00	29.630.000,00	4.494.691,06	15,17%	4.494.691,06	15,17%	25.135.308,94
RECEITAS DE CONTRIBUIÇÕES	29.630.000,00	29.630.000,00	4.494.691,06	15,17%	4.494.691,06	15,17%	25.135.308,94
CONTRIBUIÇÕES SOCIAIS	29.630.000,00	29.630.000,00	4.494.691,06	15,17%	4.494.691,06	15,17%	25.135.308,94
RECEITAS DE CAPITAL (INTRA-ORÇAMENTÁRIAS)	-	-	-	0,00%	-	0,00%	-
<b>SUBTOTAL DAS RECEITAS (III) = (I + II)</b>	<b>1.134.964.613,00</b>	<b>1.134.964.613,00</b>	<b>162.331.531,94</b>	<b>14,30%</b>	<b>162.331.531,94</b>	<b>14,30%</b>	<b>972.633.081,06</b>
OPERAÇÕES DE CRÉDITO / REFINANCIAMENTO (IV)	-	-	-	0,00%	-	0,00%	-
OPERAÇÕES DE CRÉDITO INTERNAS	-	-	-	0,00%	-	0,00%	-
PARA REFINANCIAMENTO DA DÍVIDA MOBILIÁRIA	-	-	-	0,00%	-	0,00%	-
PARA REFINANCIAMENTO DE OUTRAS DÍVIDAS	-	-	-	0,00%	-	0,00%	-
OPERAÇÕES DE CRÉDITOS EXTERNAS	-	-	-	0,00%	-	0,00%	-
PARA REFINANCIAMENTO DA DÍVIDA MOBILIÁRIA	-	-	-	0,00%	-	0,00%	-
PARA REFINANCIAMENTO DE OUTRAS DÍVIDAS	-	-	-	0,00%	-	0,00%	-
<b>SUBTOTAL COM REFINANCIAMENTO (V) = (III + IV)</b>	<b>1.134.964.613,00</b>	<b>1.134.964.613,00</b>	<b>162.331.531,94</b>	<b>14,30%</b>	<b>162.331.531,94</b>	<b>14,30%</b>	<b>972.633.081,06</b>
<b>DEFICIT (VI)</b>	<b>0,00</b>	<b>0,00</b>	<b>0,00</b>	<b>0,00%</b>	<b>0,00</b>	<b>0,00%</b>	<b>0,00</b>
<b>TOTAL (VII) = (V + VI)</b>	<b>1.134.964.613,00</b>	<b>1.134.964.613,00</b>	<b>162.331.531,94</b>	<b>14,30</b>	<b>162.331.531,94</b>	<b>14,30</b>	<b>972.633.081,06</b>
<b>SALDOS DOS EXERCÍCIOS ANTERIORES (UTILIZADOS PARA CRÉDITOS ADICIONAIS)</b>	<b>0,00</b>	<b>0,00</b>	<b>0,00</b>	<b>0,00%</b>	<b>0,00</b>	<b>0,00%</b>	<b>0,00</b>

Fonte: Balançetes mensais de Janeiro a Fevereiro / 2009

MUNICÍPIO DE JOÃO PESSOA - EXECUTIVO  
 RELATÓRIO RESUMIDO DA EXECUÇÃO ORÇAMENTÁRIA  
 BALANÇO ORÇAMENTÁRIO  
 ORÇAMENTOS FISCAL E DA SEGURIDADE SOCIAL  
 Período de Referência: Janeiro a Fevereiro / 2009


R\$ 1,00

LRP, Art. 53, inciso I, alíneas "a" e "b" do inciso II e § 1º - Anexo I


Despesas	Dotação		Dotação Atualizada (f)={d+e}	Despesas Empenhadas		Despesas Liquidadas		%	Saldo a Liquidar
	Inicial (d)	Créditos Adicionais (e)		No Bimestre	Até o Bimestre	No Bimestre	Até o Bimestre (g)		
DESPESAS (INTRA-ORÇAMENTÁRIAS) (VIII)	1.134.964.613,00	4.647.038,87	1.139.611.651,87	162.727.400,06	162.727.400,06	84.978.514,06	84.978.514,06	7,46%	1.054.633.137,81
DESPESAS CORRENTES	879.482.980,00	2.096.636,00	881.579.616,00	150.328.103,54	150.328.103,54	80.460.753,29	80.460.753,29	9,13%	801.118.862,71
PERSONAL E ENCARGOS SOCIAIS	420.370.755,00	-	420.370.755,00	73.791.997,85	73.791.997,85	55.323.598,52	55.323.598,52	13,16%	165.047.156,48
JORNAL E ENCARGOS DA DÍVIDA	7.070.000,00	-	7.070.000,00	883.704,55	883.704,55	883.704,55	883.704,55	12,50%	6.186.295,45
OUTRAS DESPESAS CORRENTES	452.042.225,00	2.096.636,00	454.138.861,00	75.652.401,14	75.652.401,14	24.253.450,22	24.253.450,22	5,34%	429.885.410,78
DESPESAS DE CAPITAL	255.381.633,00	2.550.402,87	257.932.035,87	12.399.296,52	12.399.296,52	4.517.760,77	4.517.760,77	1,75%	253.414.275,10
INVESTIMENTOS	225.871.633,00	2.565.402,87	228.437.035,87	8.527.685,55	8.527.685,55	646.145,80	646.145,80	0,28%	227.790.886,07
INVESTIMENTOS ESPECIAIS	1.860.000,00	-15.000,00	1.845.000,00	-	-	-	-	0,00%	1.845.000,00
AMORTIZAÇÃO DA DÍVIDA	27.650.000,00	-	27.650.000,00	3.871.610,97	3.871.610,97	3.871.610,97	3.871.610,97	14,00%	23.778.389,03
RESERVA DE CONTINGÊNCIA	300.000,00	-	300.000,00	-	-	-	-	0,00%	300.000,00
RESERVA DE CONTINGÊNCIA	200.000,00	-	200.000,00	-	-	-	-	0,00%	200.000,00
AMORTIZAÇÃO DA DÍVIDA / REFINANCIAMENTO (VIII)	-	-	-	-	-	-	-	0,00%	-
AMORTIZAÇÃO DA DÍVIDA INTERNA	-	-	-	-	-	-	-	0,00%	-
DÍVIDA MOBILIÁRIA	-	-	-	-	-	-	-	0,00%	-
OUTRAS DÍVIDAS	-	-	-	-	-	-	-	0,00%	-
AMORTIZAÇÃO DA DÍVIDA EXTERNA	-	-	-	-	-	-	-	0,00%	-
DÍVIDA MOBILIÁRIA	-	-	-	-	-	-	-	0,00%	-
OUTRAS DÍVIDAS	-	-	-	-	-	-	-	0,00%	-
DESPESAS (INTRA-ORÇAMENTÁRIAS) (IX)	-	-	-	-	-	-	-	0,00%	-
DESPESAS CORRENTES	-	-	-	-	-	-	-	0,00%	-
PERSONAL E ENCARGOS SOCIAIS	-	-	-	-	-	-	-	0,00%	-
<b>SUBTOTAL DAS DESPESAS (X) = (VIII + IX)</b>	<b>1.134.964.613,00</b>	<b>4.647.038,87</b>	<b>1.139.611.651,87</b>	<b>162.727.400,06</b>	<b>162.727.400,06</b>	<b>84.978.514,06</b>	<b>84.978.514,06</b>	<b>7,46</b>	<b>1.054.633.137,81</b>
<b>SUBTOTAL COM REFINANCIAMENTO (XI) = (X + XI)</b>	<b>1.134.964.613,00</b>	<b>4.647.038,87</b>	<b>1.139.611.651,87</b>	<b>162.727.400,06</b>	<b>162.727.400,06</b>	<b>84.978.514,06</b>	<b>84.978.514,06</b>	<b>7,46</b>	<b>1.054.633.137,81</b>
<b>SUPERÁVIT (XIII)</b>	<b>0,00</b>	<b>0,00</b>	<b>0,00</b>	<b>0,00</b>	<b>0,00</b>	<b>0,00</b>	<b>0,00</b>	<b>0,00%</b>	<b>0,00</b>
<b>TOTAL (XIV) = (XI + XIII)</b>	<b>1.134.964.613,00</b>	<b>4.647.038,87</b>	<b>1.139.611.651,87</b>	<b>162.727.400,06</b>	<b>162.727.400,06</b>	<b>84.978.514,06</b>	<b>84.978.514,06</b>	<b>7,46</b>	<b>1.054.633.137,81</b>

Fonte: Balançetes mensais de Janeiro a Fevereiro / 2009

  
 RICARDO VIEIRA COUTINHO  
 Prefeito

  
 José L. Montenegro Castro  
 Contadora Geral  
 CRC 84140-2

  
 Lívania Maria da Silva Farias  
 Secretária de Finanças

PRESEDA MUNICIPAL DE JOÃO PESSOA  
 COORDENADOR GERAL DE LICITAÇÃO E CONTRATAS  
  
 Antônio Carlos de Albuquerque  
 Coordenador Geral

MUNICÍPIO DE JOAO PESSOA - EXECUTIVO  
RELATORIO RESUMIDO DA EXECUÇÃO ORÇAMENTARIA  
DEMONSTRATIVO DA EXECUÇÃO DAS DESPESAS POR FUNÇÃO/SUBFUNÇÃO  
ORÇAMENTOS FISCAL E DA SEGURIDADE SOCIAL  
Período de Referência: Janeiro a Fevereiro / 2009

LRP, Art. 51, inciso II, alínea "c" - Anexo II

R\$ 1,00

Função/Subfunção	Dotação Inicial	Dotação Atualizada (a)	Despesas Empenhadas		Despesas Liquidadas		%	%	Saldo a Liquidar
			No Bimestre	Até o Bimestre	No Bimestre	Até o Bimestre			
<b>DESPESAS INCLUSIVE OUTRA ORÇAMENTARIAS: IV</b>	<b>1.134.964.613,00</b>	<b>1.139.611.651,07</b>	<b>162.727.400,66</b>	<b>162.727.400,66</b>	<b>84.978.514,06</b>	<b>84.978.514,06</b>	<b>50,00</b>	<b>7,46%</b>	<b>1.054.633.237,81</b>
<b>LEGISLATIVA</b>	<b>25.579.000,00</b>	<b>25.579.000,00</b>	-	-	-	-	<b>0,00</b>	<b>0,00%</b>	<b>25.579.000,00</b>
031-AÇÃO LEGISLATIVA	3.555.064,00	3.555.064,00	-	-	-	-	<b>0,00</b>	<b>0,00%</b>	<b>3.555.064,00</b>
122-ADMINISTRAÇÃO GERAL	17.769.209,00	17.769.209,00	-	-	-	-	<b>0,00</b>	<b>0,00%</b>	<b>17.769.209,00</b>
124-TECNOLOGIA DA INFORMAÇÃO	20.000,00	20.000,00	-	-	-	-	<b>0,00</b>	<b>0,00%</b>	<b>20.000,00</b>
131-CONTAÇÃO SOCIAL	1.903.000,00	1.903.000,00	-	-	-	-	<b>0,00</b>	<b>0,00%</b>	<b>1.903.000,00</b>
172-ATIVIDADES DO REGIME ESTADUÁRIO	2.331.727,00	2.331.727,00	-	-	-	-	<b>0,00</b>	<b>0,00%</b>	<b>2.331.727,00</b>
<b>JUDICIÁRIA</b>	<b>4.155.729,00</b>	<b>4.155.729,00</b>	<b>26.245,58</b>	<b>26.245,58</b>	<b>24.683,28</b>	<b>24.683,28</b>	<b>0,01</b>	<b>0,59%</b>	<b>4.133.045,72</b>
421-ADMINISTRAÇÃO GERAL	58.000,00	58.000,00	-	-	-	-	<b>0,00</b>	<b>0,00%</b>	<b>58.000,00</b>
502-DEF. INTER. POR. PROC. JUDICIÁRIO	220.000,00	220.000,00	3.615,92	3.615,92	2.500,00	2.500,00	<b>0,00</b>	<b>1,16%</b>	<b>217.500,00</b>
125-TECNOLOGIA DA INFORMAÇÃO	180.000,00	180.000,00	2.776,80	2.776,80	-	-	<b>0,00</b>	<b>0,00%</b>	<b>180.000,00</b>
128-FORMAÇÃO DE RECURSOS HUMANOS	165.729,00	165.729,00	5.100,00	5.100,00	5.100,00	5.100,00	<b>0,00</b>	<b>3,08%</b>	<b>160.629,00</b>
646-OUTROS ENCARGOS ESPECIAIS	3.540.000,00	3.540.000,00	14.753,66	14.753,66	17.083,28	17.083,28	<b>0,01</b>	<b>0,49%</b>	<b>3.522.916,72</b>
ADMINISTRATIVA	164.153.811,00	163.907.377,00	34.449.025,99	34.449.025,99	15.649.002,37	15.649.002,37	<b>9,21</b>	<b>9,60%</b>	<b>147.358.374,63</b>
120-ADMINISTRAÇÃO DE RECURSOS	19.104.552,00	19.104.552,00	2.286.324,58	2.286.324,58	2.286.324,58	2.286.324,58	<b>1,35</b>	<b>11,97%</b>	<b>16.818.227,42</b>
123-ADMINISTRAÇÃO FINANCEIRA	2.039.630,00	2.029.630,00	51.480,10	51.480,10	45.080,10	45.080,10	<b>0,03</b>	<b>2,22%</b>	<b>1.984.549,90</b>
122-ADMINISTRAÇÃO GERAL	123.917.683,00	122.770.749,00	29.520.980,54	29.520.980,54	11.907.347,25	11.907.347,25	<b>7,01</b>	<b>9,70%</b>	<b>110.863.401,75</b>
174-CONTAÇÃO SOCIAL	129.500,00	129.500,00	-	-	-	-	<b>0,00</b>	<b>0,00%</b>	<b>129.500,00</b>
124-CONTROLE INTERNO	44.000,00	44.000,00	-	-	-	-	<b>0,00</b>	<b>0,00%</b>	<b>44.000,00</b>
421-ADMINISTRAÇÃO GERAL	60.000,00	60.000,00	-	-	-	-	<b>0,00</b>	<b>0,00%</b>	<b>60.000,00</b>
123-DESENVOLVIMENTO	60.000,00	60.000,00	-	-	-	-	<b>0,00</b>	<b>0,00%</b>	<b>60.000,00</b>
128-FORMAÇÃO DE RECURSOS HUMANOS	1.159.968,00	1.159.968,00	-	-	-	-	<b>0,00</b>	<b>0,00%</b>	<b>1.159.968,00</b>
181-INFORMAÇÃO E DESENVOLVIMENTO	-	-	-	-	-	-	<b>0,00</b>	<b>0,00%</b>	-
121-PLANEJAMENTO E ORÇAMENTO	7.102.045,00	7.102.045,00	939.816,34	939.816,34	922.694,34	922.694,34	<b>0,54</b>	<b>13,99%</b>	<b>6.179.350,66</b>
126-TECNOLOGIA DA INFORMAÇÃO	6.363.619,00	6.353.119,00	1.168.930,80	1.168.930,80	1.852,55	1.852,55	<b>0,01</b>	<b>0,29%</b>	<b>6.114.566,45</b>
502-DEF. INTER. POR. PROC. JUDICIÁRIO	-	-	-	-	-	-	<b>0,00</b>	<b>0,00%</b>	-
120-ASSISTÊNCIA HOSPITALAR E AMBULATORIAL	3.000,00	3.000,00	-	-	-	-	<b>0,00</b>	<b>0,00%</b>	<b>3.000,00</b>
131-PROTEÇÃO E BENEFÍCIOS AO TRABALHADOR	3.061.514,00	3.061.514,00	357.089,17	357.089,17	357.089,17	357.089,17	<b>0,21</b>	<b>11,69%</b>	<b>2.704.424,83</b>
646-OUTROS ENCARGOS ESPECIAIS	304.500,00	304.500,00	2.115,78	2.115,78	2.115,78	2.115,78	<b>0,00</b>	<b>0,69%</b>	<b>302.384,22</b>
895 - OUTROS	875.700,00	870.700,00	111.480,60	111.480,60	109.028,60	109.028,60	<b>0,06</b>	<b>12,24%</b>	<b>782.671,40</b>
<b>SAÚDE</b>	<b>6.100.301,00</b>	<b>6.100.301,00</b>	<b>842.055,06</b>	<b>842.055,06</b>	<b>848.018,56</b>	<b>848.018,56</b>	<b>0,55</b>	<b>15,41%</b>	<b>5.260.282,44</b>
122-ADMINISTRAÇÃO GERAL	4.882.283,00	4.882.283,00	738.362,96	738.362,96	737.060,46	737.060,46	<b>0,43</b>	<b>14,39%</b>	<b>4.144.922,54</b>
128-FORMAÇÃO DE RECURSOS HUMANOS	157.568,00	157.568,00	107.118,00	107.118,00	107.118,00	107.118,00	<b>0,05</b>	<b>67,98%</b>	<b>50.450,00</b>
181-CONSUMO	739.450,00	739.450,00	96.572,10	96.572,10	95.840,10	95.840,10	<b>0,05</b>	<b>12,96%</b>	<b>643.609,90</b>
502-DEF. INTER. POR. PROC. JUDICIÁRIO	-	-	-	-	-	-	<b>0,00</b>	<b>0,00%</b>	-
120-TELECOMUNICAÇÕES	120.000,00	120.000,00	-	-	-	-	<b>0,00</b>	<b>0,00%</b>	<b>120.000,00</b>
451 - IMPL. - ESTAB. URBANO	100.000,00	100.000,00	-	-	-	-	<b>0,00</b>	<b>0,00%</b>	<b>100.000,00</b>
ADMINISTRATIVA SOCIAL	21.843.532,00	22.303.532,00	1.745.159,86	1.745.159,86	958.364,21	958.364,21	<b>0,56</b>	<b>4,30%</b>	<b>21.345.167,79</b>
122-ADMINISTRAÇÃO GERAL	5.288.575,00	5.268.575,00	875.242,57	875.242,57	873.612,44	873.612,44	<b>0,51</b>	<b>16,50%</b>	<b>4.394.962,56</b>
108-ALIMENTAÇÃO E NUTRIÇÃO	-	-	-	-	-	-	<b>0,00</b>	<b>0,00%</b>	-
243-ASS. A CRIANÇA E AO ADOLESCENTE	6.661.512,00	6.486.515,00	579.600,12	579.600,12	52.815,00	52.815,00	<b>0,03</b>	<b>0,81%</b>	<b>6.433.700,00</b>
242-ASS. AO PORTADOR DE DEFICIÊNCIA	861.142,00	861.142,00	-	-	-	-	<b>0,00</b>	<b>0,00%</b>	<b>861.142,00</b>
241-ASSISTÊNCIA AO IDOSO	376.160,00	376.160,00	-	-	-	-	<b>0,00</b>	<b>0,00%</b>	<b>376.160,00</b>
244-ASSISTÊNCIA COMUNITÁRIA	7.642.483,00	8.327.476,00	234.717,17	234.717,17	-	-	<b>0,02</b>	<b>0,36%</b>	<b>8.092.758,83</b>
183-OUTROS CÍVIL	553.662,00	553.662,00	-	-	31.936,77	31.936,77	<b>0,00</b>	<b>0,00%</b>	<b>553.662,00</b>
120-TELECOMUNICAÇÕES	-	-	-	-	-	-	<b>0,00</b>	<b>0,00%</b>	-
272-ATIVIDADES DO REGIME ESTADUÁRIO	-	-	-	-	-	-	<b>0,00</b>	<b>0,00%</b>	-
120-ASSISTÊNCIA HOSPITALAR E AMBULATORIAL	-	-	-	-	-	-	<b>0,00</b>	<b>0,00%</b>	-
422-DIÁRIOS INDIVIDUAIS, COLETIVOS E DIÁRIOS	450.000,00	450.000,00	75.600,00	75.600,00	-	-	<b>0,00</b>	<b>0,00%</b>	<b>450.000,00</b>
<b>SAÚDE SOCIAL</b>	<b>68.854.252,00</b>	<b>68.854.252,00</b>	<b>15.589.578,01</b>	<b>15.589.578,01</b>	<b>9.358.292,66</b>	<b>9.358.292,66</b>	<b>5,51</b>	<b>13,58%</b>	<b>59.426.960,34</b>
122-ADMINISTRAÇÃO GERAL	4.124.456,00	4.124.456,00	392.455,95	392.455,95	355.004,71	355.004,71	<b>0,21</b>	<b>5,61%</b>	<b>3.769.451,29</b>
241-ASSISTÊNCIA AO IDOSO	-	-	-	-	-	-	<b>0,00</b>	<b>0,00%</b>	-
120-TELECOMUNICAÇÕES	61.447.652,00	61.447.652,00	15.093.540,60	15.093.540,60	6.915.083,76	6.915.083,76	<b>5,25</b>	<b>14,51%</b>	<b>52.532.568,24</b>
646-OUTROS ENCARGOS ESPECIAIS	116.000,00	116.000,00	-	-	-	-	<b>0,00</b>	<b>0,00%</b>	<b>116.000,00</b>
241-PREVIDÊNCIA RÍGIDA	2.597.243,00	2.997.243,00	66.645,66	66.645,66	72.168,47	72.168,47	<b>0,04</b>	<b>2,81%</b>	<b>2.925.074,53</b>
302-ASSISTÊNCIA HOSPITALAR E AMBULATORIAL	175.000,00	175.000,00	15.935,72	15.935,72	15.935,72	15.935,72	<b>0,01</b>	<b>9,11%</b>	<b>159.064,29</b>
SAÚDE	337.053.335,00	337.053.335,00	42.050.283,71	42.050.283,71	28.769.151,74	28.769.151,74	<b>16,83</b>	<b>0,54%</b>	<b>298.294.183,26</b>
122-ADMINISTRAÇÃO GERAL	60.499.149,00	64.499.149,00	11.657.181,03	11.657.181,03	10.713.770,89	10.713.770,89	<b>6,30</b>	<b>16,61%</b>	<b>52.785.378,11</b>
108-ALIMENTAÇÃO E NUTRIÇÃO	120.000,00	120.000,00	0.033,35	0.033,35	5.953,29	5.953,29	<b>0,00</b>	<b>4,96%</b>	<b>114.046,71</b>
243-ASS. A CRIANÇA E AO ADOLESCENTE	-	-	-	-	-	-	<b>0,00</b>	<b>0,00%</b>	-
244-ASS. AO PORTADOR DE DEFICIÊNCIA	2.454.000,00	2.454.000,00	-	-	-	-	<b>0,00</b>	<b>0,00%</b>	<b>2.454.000,00</b>
302-ASS. HOSPITALAR E AMBULAT.	164.223.718,00	164.223.718,00	6.256.102,76	6.256.102,76	2.296.219,40	2.296.219,40	<b>1,35</b>	<b>1,60%</b>	<b>161.927.508,60</b>
101-ATIVIDADE SAÚDE	76.127.579,00	70.127.579,00	14.125.064,87	14.125.064,87	5.703.850,54	5.703.850,54	<b>3,36</b>	<b>5,13%</b>	<b>64.422.498,46</b>
124-CONTROLE INTERNO	119.000,00	119.000,00	47.810,42	47.810,42	-	-	<b>0,00</b>	<b>0,00%</b>	<b>119.000,00</b>
128-FORMAÇÃO DE RECURSOS HUMANOS	4.569.475,00	4.569.475,00	36.021,48	36.021,48	6.180,79	6.180,79	<b>0,00</b>	<b>0,14%</b>	<b>4.533.293,22</b>
303-SUÍNICO HOSPITALAR/TERAPIÚTICO	7.361.511,00	7.361.511,00	406.737,27	406.737,27	141.721,51	141.721,51	<b>0,00</b>	<b>1,93%</b>	<b>7.220.189,49</b>
308-VIGILÂNCIA EPIDEMIOLÓGICA	2.327.500,00	2.327.500,00	54.141,59	54.141,59	22.863,60	22.863,60	<b>0,01</b>	<b>0,98%</b>	<b>2.274.136,40</b>
304-ATIVIDADE AMBULATORIAL	1.247.500,00	1.247.500,00	26.665,70	26.665,70	12.621,30	12.621,30	<b>0,01</b>	<b>1,01%</b>	<b>1.234.878,70</b>
332-CONTROLE EXTERNO	85.000,00	50.000,00	-	-	-	-	<b>0,00</b>	<b>0,00%</b>	<b>85.000,00</b>
121-PLANEJAMENTO E ORÇAMENTO	186.000,00	186.000,00	-	-	-	-	<b>0,00</b>	<b>0,00%</b>	<b>186.000,00</b>
131-CONTAÇÃO SOCIAL	322.000,00	322.000,00	-	-	-	-	<b>0,00</b>	<b>0,00%</b>	<b>322.000,00</b>
241-ASSISTÊNCIA AO IDOSO	-	-	-	-	-	-	<b>0,00</b>	<b>0,00%</b>	-
244-ASSISTÊNCIA COMUNITÁRIA	89.000,00	89.000,00	-	-	-	-	<b>0,00</b>	<b>0,00%</b>	<b>89.000,00</b>
371-PREVIDÊNCIA RÍGIDA	450.000,00	450.000,00	-	-	-	-	<b>0,00</b>	<b>0,00%</b>	<b>450.000,00</b>
272-ATIVIDADES DO REGIME ESTADUÁRIO	-	-	-	-	-	-	<b>0,00</b>	<b>0,00%</b>	-
123-DESENVOLVIMENTO E PROTEÇÃO AO TRABALHADOR	273.000,00	273.000,00	24.194,53	24.194,53	871,49	871,49	<b>0,00</b>	<b>0,31%</b>	<b>248.805,51</b>
512-CONTROLE AMBIENTAL	2.468.000,00	2.168.000,00	390.033,71	390.033,71	223.540,11	223.540,11	<b>0,13</b>	<b>9,04%</b>	<b>2.044.466,89</b>
646-OUTROS ENCARGOS ESPECIAIS	450.000,00	450.000,00	3.195,00	3.195,00	3.190,00	3.190,00	<b>0,00</b>	<b>0,71%</b>	<b>446.810,00</b>
126-TECNOLOGIA DA INFORMAÇÃO	85.000,00	86.000,00	-	-	-	-	<b>0,00</b>	<b>0,00%</b>	<b>86.000,00</b>
361-ANEXO FUNDACIONAL	-	-	-	-	-	-	<b>0,00</b>	<b>0,00%</b>	

383 - SERVIÇO MUNICIPAL	170.960.279,00	175.208.211,00	28.530.701,99	28.530.701,99	16.638.824,39	16.638.824,39	9,78	9,49%	158.585.276,61
126 - FUNDIÇÃO DE RECURSOS HUMANOS	-	-	-	-	-	-	0,00	0,00%	-
302 - SERVIÇO PROFISSIONAL	40.000,00	40.000,00	-	-	-	-	0,00	0,00%	40.000,00
384 - FUNDECAMPO HISTÓRICO, ACISTICO E ARQUEOLÓGICO	145.000,00	205.000,00	39.879,98	39.879,98	9.130,00	8.100,00	3,00	3,95%	196.900,00
382 - DIFUSÃO CULTURAL	9.794.170,00	7.139.194,00	-	-	-	-	3,00	0,00%	7.139.194,00
422 - DIFUSÃO INDIVIDUAL, COLETTIVAS E DIFUSÃO	30.000,00	30.000,00	-	-	-	-	0,00	0,00%	30.000,00
126 - TECNOLOGIA DA INFORMAÇÃO	-	-	-	-	-	-	0,00	0,00%	-
453 - INFORMAÇÃO ESTATÍSTICA GERAL	6.555.600,00	5.575.472,00	-	-	-	-	0,00	0,00%	5.575.472,00
573 - DIFUSÃO DO COMÉRCIO, CIÊNCIA E TECNOLÓGICO	7.450.070,00	5.643.856,00	-	-	-	-	0,00	0,00%	5.643.856,00
CULTURA	11.054.668,00	11.139.668,00	835.641,37	835.641,37	328.759,17	328.759,17	3,15	2,95%	10.810.908,83
122 - ADMINISTRAÇÃO GERAL	524.000,00	604.000,00	-	-	-	-	0,00	0,00%	604.000,00
382 - DIFUSÃO CULTURAL	9.957.668,00	10.082.668,00	835.641,37	835.641,37	328.759,17	328.759,17	3,15	3,26%	9.753.908,83
383 - SERVIÇO HISTÓRICO, ACISTICO E ARQUEOLÓGICO	363.000,00	383.000,00	-	-	-	-	0,00	0,00%	383.000,00
422 - DIFUSÃO INDIVIDUAL	110.000,00	110.000,00	-	-	-	-	0,00	0,00%	110.000,00
361 - SERVIÇO PROFISSIONAL	20.000,00	20.000,00	-	-	-	-	0,00	0,00%	20.000,00
126 - TECNOLOGIA DA INFORMAÇÃO	15.000,00	15.000,00	-	-	-	-	0,00	0,00%	15.000,00
126 - FUNDIÇÃO DE RECURSOS HUMANOS	15.000,00	15.000,00	-	-	-	-	0,00	0,00%	15.000,00
COMUNICAÇÃO SOCIAL	661.897,00	661.897,00	75.642,31	75.642,31	74.072,01	74.072,01	3,04	11,20%	687.924,99
422 DIR. GERAL, COLET. E DIFUSÃO	640.597,00	640.597,00	75.642,31	75.642,31	74.072,01	74.072,01	3,04	11,42%	679.524,99
366 - EDUCAÇÃO DE JOVENS E ADULTOS	-	-	-	-	-	-	0,00	0,00%	-
131 - COMUNICAÇÃO SOCIAL	-	-	-	-	-	-	0,00	0,00%	-
244 - ASSOCIATIVA COMUNITÁRIA	13.000,00	13.000,00	-	-	-	-	0,00	0,00%	13.000,00
USUÁRIO	92.916.925,00	97.563.962,87	10.797.429,70	10.797.429,70	5.294.556,89	5.294.556,89	3,17	5,52%	92.279.406,98
122 - ADMINISTRAÇÃO GERAL	5.162.620,00	5.162.620,00	712.572,33	712.572,33	688.475,81	688.475,81	3,91	13,94%	4.479.949,08
453 - INFORMAÇÃO ESTATÍSTICA GERAL	24.428.442,00	29.075.480,87	1.752.102,43	1.752.102,43	19.048,92	19.048,92	0,01	0,07%	29.056.432,95
127 - ORÇAMENTO FUNDACIONAL	-	-	-	-	-	-	0,00	0,00%	-
441 - PRESS. E COMERT. GERAL	6.860.000,00	6.860.000,00	-	-	-	-	0,00	0,00%	6.860.000,00
453 - INFORMAÇÃO ESTATÍSTICA GERAL	-	-	-	-	-	-	0,00	0,00%	-
152 - SERVIÇOS TERCEIROS	58.465.862,00	58.465.862,00	8.332.754,37	8.332.754,37	4.676.832,06	4.676.832,06	2,78	8,28%	61.789.030,34
453 - TRANSPORTES URBANOS	-	-	-	-	-	-	0,00	0,00%	-
495 - TERCEIRO	200.000,00	200.000,00	-	-	-	-	0,00	0,00%	200.000,00
IMPLANTAÇÃO	49.002.047,00	49.002.047,00	1.290.266,36	1.290.266,36	188.215,25	188.215,25	0,11	0,38%	48.813.831,75
182 - SUBSIDIÁRIO URBANO	49.785.296,00	49.785.296,00	1.290.266,36	1.290.266,36	188.215,25	188.215,25	0,11	0,38%	48.607.082,75
244 - ASSOCIATIVA COMUNITÁRIA	494.346,00	494.346,00	-	-	-	-	0,00	0,00%	494.346,00
451 - INFORMAÇÃO ESTATÍSTICA GERAL	7.712.400,00	7.712.400,00	-	-	-	-	0,00	0,00%	7.712.400,00
FUNDAMENTO	10.900.000,00	10.900.000,00	152.369,39	152.369,39	-	-	0,00	0,00%	10.900.000,00
122 - ADMINISTRAÇÃO GERAL	10.900.000,00	10.900.000,00	152.369,39	152.369,39	-	-	0,00	0,00%	10.900.000,00
244 - ASSOCIATIVA COMUNITÁRIA	-	-	-	-	-	-	0,00	0,00%	-
453 - INFORMAÇÃO ESTATÍSTICA GERAL	-	-	-	-	-	-	0,00	0,00%	-
ORÇAMENTO	5.910.000,00	5.910.000,00	755.025,82	755.025,82	267.763,27	267.763,27	0,16	4,53%	5.642.236,73
122 - ADMINISTRAÇÃO GERAL	2.888.000,00	2.888.000,00	284.849,57	284.849,57	267.587,02	267.587,02	0,16	16,34%	2.620.412,98
542 - CONTROLE AMBIENTAL	324.000,00	324.000,00	-	-	-	-	0,00	0,00%	324.000,00
541 - PRESS. E COMERT. GERAL	688.000,00	688.000,00	175,25	175,25	-	-	0,00	0,03%	687.824,75
364 - MANUTENÇÃO DE BENS IMOVEIS	2.000.000,00	2.000.000,00	-	-	-	-	0,00	0,00%	2.000.000,00
451 - INFORMAÇÃO ESTATÍSTICA GERAL	285.000,00	285.000,00	70.000,00	70.000,00	-	-	0,00	0,00%	285.000,00
544 - RECURSOS HUMANOS	15.000,00	15.000,00	-	-	-	-	0,00	0,00%	15.000,00
CIÊNCIA E TECNOLOGIA	1.535.500,00	1.542.000,00	271.013,91	271.013,91	245.750,47	245.750,47	0,14	15,94%	1.296.249,53
573 - DESENVOLVIMENTO CIENTÍFICO	-	-	-	-	-	-	0,00	0,00%	-
126 - TECNOLOGIA DA INFORMAÇÃO	991.500,00	976.000,00	79.302,00	79.092,00	57.108,00	57.199,00	0,03	5,86%	918.812,00
573 - SERVIÇO PROFISSIONAL	263.000,00	263.000,00	189.831,91	189.831,91	100.570,47	100.570,47	0,11	51,52%	177.429,53
541 - PRESERVAÇÃO E CONSERVAÇÃO AMBIENTAL	154.000,00	86.000,00	-	-	-	-	0,00	0,00%	86.000,00
871 - DIFUSÃO DO CONHECIMENTO CIENTÍFICO E TECNOLÓGICO	174.000,00	174.000,00	3.088,60	3.030,00	-	-	0,00	0,00%	174.000,00
651 - PROMOCÃO COMERCIAL	-	-	-	-	-	-	0,00	0,00%	-
AGRICULTURA	716.524,33	716.524,03	7.944,80	7.944,80	-	-	0,00	0,00%	716.524,03
601 - PROMOCÃO DA PRODUÇÃO RURAL	642.733,00	642.733,00	7.844,00	7.844,00	-	-	0,00	0,00%	642.733,00
304 - VIGILÂNCIA SANITÁRIA	7.091,33	7.091,03	-	-	-	-	0,00	0,00%	7.091,03
606 - EXTENSÃO RURAL	65.000,00	65.000,00	-	-	-	-	0,00	0,00%	65.000,00
651 - PROMOCÃO COMERCIAL	800,33	800,03	-	-	-	-	0,00	0,00%	800,03
COMÉRCIO E INDÚSTRIA	13.784.576,39	13.746.076,03	458.914,94	458.914,94	4.304,94	4.304,94	0,00	0,03%	13.741.771,16
122 - ADMINISTRAÇÃO GERAL	-	-	-	-	-	-	0,00	0,00%	-
642 - COMERCIALIZAÇÃO	11.916.536,00	11.916.536,00	443.976,60	443.976,60	-	-	0,00	0,00%	11.916.536,00
654 - SERVIÇOS FINANCEIROS	5.000,00	5.000,00	-	-	-	-	0,00	0,00%	5.000,00
126 - TRANSFERÊNCIA DA ADMINISTRAÇÃO	-	-	-	-	-	-	0,00	0,00%	-
695 - TERCEIRO	1.828.100,39	1.829.600,03	14.830,34	14.830,34	4.300,84	4.300,84	0,00	0,24%	1.815.299,16
691 - PROMOCÃO COMERCIAL	4.940,30	4.940,03	-	-	-	-	0,00	0,00%	4.940,03
COMERCIALIZAÇÃO	6.696.264,30	6.698.264,03	4.522.564,14	4.522.564,14	457.006,32	457.006,32	0,27	6,82%	6.241.257,68
122 - ADMINISTRAÇÃO GERAL	-	-	-	-	-	-	0,00	0,00%	-
126 - COMUNICAÇÃO SOCIAL	8.698.264,00	6.698.264,03	4.522.564,14	4.522.564,14	457.006,32	457.006,32	0,27	6,82%	6.241.257,68
754 - CONSERVAÇÃO DE ENERGIA	8.120.370,00	6.120.370,03	1.977.405,05	1.977.405,05	-	-	0,00	0,00%	6.120.370,00
751 - ENERGIA ELÉTRICA	6.020.370,00	6.020.370,03	720.625,05	720.625,05	-	-	0,00	0,00%	6.020.370,00
752 - ENERGIA TERMOELÉTRICA	2.100.000,00	2.100.000,00	1.256.780,00	1.256.780,00	-	-	0,00	0,00%	2.100.000,00
TRANSPORTES	40.785.600,39	40.760.100,03	4.260.024,21	4.260.024,21	324.766,66	324.766,66	0,49	2,08%	39.929.333,34
122 - ADMINISTRAÇÃO GERAL	8.700.000,00	8.700.000,00	2.561.852,25	2.561.852,25	681.814,22	681.814,22	0,40	10,18%	6.018.187,79
362 - TRANSPORTES TERRESTRES	34.000.000,00	34.000.000,00	1.693.981,56	1.690.931,95	143.762,44	143.762,44	0,05	0,42%	33.856.237,56
655 - TERCEIRO	56.000,00	60.100,00	7.130,00	7.130,00	-	-	0,00	11,90%	52.970,00
DESPORTO E LAZER	2.108.000,33	3.046.936,03	976.556,52	976.556,52	80.921,96	80.921,96	0,00	3,68%	2.968.014,04
812 - SERVIÇO COMUNITÁRIO	1.441.000,00	2.295.936,03	895.634,06	895.634,06	-	-	0,00	0,00%	2.295.936,00
811 - SERVIÇO DE RECREAÇÃO	-	-	-	-	-	-	0,00	0,00%	-
81 - LAZER	60.000,30	60.000,03	-	-	-	-	0,00	0,00%	60.000,00
122 - ADMINISTRAÇÃO GERAL	649.000,33	649.000,03	80.921,96	80.921,96	80.921,96	80.921,96	0,05	12,47%	568.078,04
244 - ASSOCIATIVA COMUNITÁRIA	-	-	-	-	-	-	0,00	0,00%	-
244 - ASSOCIATIVA COMUNITÁRIA	42.000,00	42.000,00	-	-	-	-	0,00	0,00%	42.000,00
ENFERMAGEM HOSPITALAR	33.056.872,30	33.056.872,00	10.170.898,00	10.170.898,00	4.261.815,57	4.261.815,57	2,51	12,92%	28.795.056,43
302 - SERVIÇOS HOSPITALARES E AMBULATORIAIS	-	-	-	-	-	-	0,00	0,00%	-
301 - ATENDIMENTO BÁSICO	-	-	-	-	-	-	0,00	0,00%	-
846 - OUTROS SERVIÇOS HOSPITALARES	222.900,00	221.900,00	31.086,40	31.086,40	24.054,09	24.054,09	0,01	7,39%	297.705,91
271 - PREVENÇÃO DE BOMBAZEMOS	6.764.247,30	6.764.247,03	4.653.061,30	4.653.061,30	1.299.888,59	1.099.888,59	0,08	16,24%	5.664.358,01
271 - PREVENÇÃO DE BOMBAZEMOS	-	-	-	-	-	-	0,00	0,00%	-
274 - PREVENÇÃO DE BOMBAZEMOS	2.500.000,00	2.500.000,00	2.933.000,00	2.500.000,00	151.083,19	151.083,19	0,05	6,04%	2.348.916,81
275 - PREVENÇÃO DE BOMBAZEMOS	8.000.000,00	8.000.000,00	1.350.697,94	1.350.697,94	1.350.697,94	1.350.697,94	0,79	16,88%	6.649.302,06
847 - SERVIÇOS DE SAÚDE INTERNA	15.430.000,00	15.430.000,00	1.636.052,36	1.636.052,36	-	-	0,00	10,00%	13.793.947,64
122 - ADMINISTRAÇÃO GERAL	2.825,39	2.825,03	-	-	-	-	0,00	0,00%	2.825,00
PREVENÇÃO DE BOMBAZEMOS	-	-	-	-	-	-	0,00	0,00%	-
RESERVA DE CONTINGÊNCIA	100.000,00	100.000,00	-	-	-	-	0,00	0,00%	100.000,00
359 - RESERVA DE CONTINGÊNCIA	100.000,00	100.000,00	-	-	-	-	0,00	0,00%	100.000,00
DEBÍTOS DA ADMINISTRAÇÃO	-	-	-	-	-	-	0,00	0,00%	-
DEBÍTOS									

MUNICÍPIO DE JOÃO PESSOA - EXECUTIVO  
RELATÓRIO RESUMIDO DA EXECUÇÃO ORÇAMENTÁRIA  
DEMONSTRATIVO DA RECEITA CORRENTE LÍQUIDA  
ORÇAMENTOS FISCAL E DA SEGURIDADE SOCIAL  
Período de Referência: Mar/08 a Fev/09

R\$ 1,00

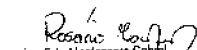
LRF, Art. 53, Inciso I - Anexo III

EVOLUÇÃO DA RECEITA REALIZADA NOS ÚLTIMOS 12 MESES


ESPECIFICAÇÃO	EVOLUÇÃO DA RECEITA REALIZADA NOS ÚLTIMOS 12 MESES												TOTAL (ÚLTIMOS 12 MESES)	PREVISÃO ATUALIZADA 2009
	Mar/08	Abr/08	Mai/08	Jun/08	Jul/08	Ago/08	Set/08	Out/08	Nov/08	Dez/08	Jan/09	Fev/09		
RECEITAS CORRENTES (I)	70.346.288,31	75.718.913,08	79.584.748,22	67.457.415,04	70.411.766,24	74.800.197,42	72.415.445,65	71.147.727,44	71.728.384,98	85.936.154,84	77.459.171,09	88.943.519,50	830.741.249,24	1.037.928.186,00
RECEITAS TRIBUTÁRIAS	12.993.724,29	11.460.094,26	11.486.514,96	10.458.851,30	11.807.705,24	11.059.165,47	12.415.073,47	11.094.593,03	16.370.165,92	13.328.375,56	12.721.407,19	30.157.725,05	166.383.545,59	177.719.628,00
IMPOSTO DE RENDIMENTO	2.040.864,37	1.339.465,24	1.068.743,23	1.033.944,38	1.007.354,95	867.933,47	156.246,33	891.100,10	1.002.349,37	836.055,02	146.013,32	18.599.307,10	27.419.379,05	26.458.430,00
IMPOSTO DE RENDIMENTO	6.226.861,98	6.069.946,50	6.727.160,49	6.253.932,78	6.756.139,62	6.771.539,71	7.018.019,04	6.922.255,23	6.548.402,07	7.936.975,75	9.686.949,05	5.815.549,89	82.153.624,47	97.430.400,00
IMPOSTO DE RENDIMENTO	1.758.211,51	2.225.067,52	1.964.099,62	1.640.454,87	2.226.142,54	1.791.351,29	2.137.304,98	1.635.855,18	2.426.710,41	2.510.511,10	2.061.704,27	2.176.129,70	25.005.179,03	24.705.000,00
IMPOSTO DE RENDIMENTO	241.231,52	427.086,74	1.823.641,37	740.391,84	1.114.521,74	1.334.167,37	1.415.461,17	1.355.974,95	1.184.819,49	1.757.434,36	131.717,48	814.415,15	13.431.613,36	14.386.150,00
IMPOSTO DE RENDIMENTO	1.310.322,01	829.120,45	750.750,15	750.077,54	732.567,47	693.472,39	674.523,95	664.409,50	5.306.100,23	958.625,33	872.229,22	5.758.303,27	19.124.039,03	22.745.728,00
IMPOSTO DE RENDIMENTO	4.113.400,62	2.822.673,77	2.753.401,97	2.180.026,77	2.323.104,44	2.726.451,66	2.622.470,61	2.717.974,32	2.989.202,55	4.432.004,45	3.233.202,18	3.363.200,42	37.272.789,68	31.150.050,00
RECEITA PATRIMONIAL	649.159,26	1.076.923,37	739.580,16	537.245,60	1.010.342,10	1.065.879,94	1.270.916,25	1.445.870,20	1.243.218,60	1.347.642,31	1.123.424,48	1.110.702,79	13.178.702,31	65.078.552,00
RECEITA PATRIMONIAL	189.870,87	1.053.320,82	634.798,73	468.861,90	479.523,93	661.120,44	464.245,58	618.783,96	71.837,76	1.193.485,39	4.371,06	766.749,70	6.486.774,95	6.485.200,00
RECEITA PATRIMONIAL	48.266.749,95	56.568.966,36	63.569.462,69	48.553.487,15	56.367.374,18	54.241.366,03	52.655.612,94	54.151.143,70	56.873.148,41	70.911.516,80	56.690.649,28	67.847.415,78	673.186.671,06	704.934.647,00
RECEITA PATRIMONIAL	10.598.065,00	17.428.834,39	15.412.039,29	15.078.850,89	15.289.842,39	17.964.527,81	19.420.079,92	14.723.450,28	18.589.240,40	29.627.011,22	18.980.020,05	18.522.458,71	210.192.300,13	201.384.000,00
RECEITA PATRIMONIAL	8.738.256,12	10.743.145,39	10.960.050,85	8.167.162,11	13.024.429,52	11.147.474,67	12.178.132,63	11.846.334,54	11.077.970,25	13.427.161,96	12.842.309,15	10.760.100,86	170.163.421,15	140.907.050,00
RECEITA PATRIMONIAL	3.352.043,82	9.706.424,45	6.520.490,82	5.407.612,91	3.476.899,39	4.436.284,30	2.501.309,64	3.950.498,89	6.133.617,91	6.294.507,99	7.006.112,29	6.424.705,32	70.333.878,15	74.084.000,00
RECEITA PATRIMONIAL	14.308.284,33	18.444.297,41	18.784.088,81	12.662.875,62	17.259.412,57	15.426.595,82	14.613.011,35	19.373.599,67	14.000.775,27	19.714.592,80	19.200.803,87	18.001.513,42	201.117.146,82	186.551.912,00
RECEITA PATRIMONIAL	641,68	114,77	157,33	49,06	587,65	30,24	231,07	30.586,47	1.330,47	625,31	458,79	-	24.947,81	1.000,00
RECEITA PATRIMONIAL	98.572,96	12.859,95	32.557,95	32.987,95	32.987,95	32.557,95	32.557,95	32.557,95	32.557,95	32.557,95	32.557,95	32.557,95	32.557,95	32.557,95
RECEITA PATRIMONIAL	67.145,95	18.634,49	42.187,33	10.719,11	20.763,44	51.543,49	49.474,16	49.153,40	94.347,54	77.914,12	33.021,16	6.878,89	471.211,69	214.432,00
RECEITA PATRIMONIAL	3.580.889,92	1.371.924,95	2.767.889,24	1.791.079,44	4.114.890,40	1.833.430,61	2.740.865,34	1.935.700,88	2.852.123,46	3.301.300,37	1.032.294,12	1.452.569,32	30.194.676,87	42.184.635,00
RECEITA PATRIMONIAL	1.712.849,92	2.641.086,84	2.767.889,24	1.185.998,66	2.360.376,93	1.068.420,69	1.617.643,41	1.162.081,32	1.074.410,74	1.061.552,74	747.607,43	1.377.187,66	21.146.010,38	25.956.392,00
RECEITA PATRIMONIAL	3.376.075,38	3.391.133,10	3.289.415,54	3.117.021,07	3.950.046,09	3.101.620,30	4.258.367,60	3.066.472,43	184.059,46	3.239.034,58	2.829.684,14	2.058.685,82	35.090.015,79	59.107.500,00
RECEITA PATRIMONIAL	6.580.265,87	6.644.316,88	6.584.703,69	6.189.201,84	6.881.637,42	6.445.841,38	6.295.708,55	5.827.794,81	3.086.207,47	6.739.131,85	7.128.946,42	6.881.910,87	83.889.688,82	97.737.864,00
RECEITA PATRIMONIAL	1.771.065,68	1.091.444,23	1.184.787,09	1.706.139,34	1.095.412,21	1.171.966,67	1.133.119,61	1.159.014,56	1.111.968,01	1.426.625,84	1.024.577,74	1.284.150,75	15.291.495,51	15.950.000,00
RECEITA PATRIMONIAL	423.778,72	-	-	458.122,76	580.012,77	-	-	-	-	1.363.254,28	-	-	2.477.240,53	4.000.000,00
RECEITA PATRIMONIAL	6.185.419,49	5.553.066,65	5.395.906,65	4.632.059,74	5.777.200,44	5.277.474,71	5.662.589,94	4.798.780,25	5.292.239,46	6.239.281,73	6.104.360,40	5.307.750,12	66.108.843,81	74.107.204,00
RECEITA PATRIMONIAL	-	-	-	-	-	-	-	-	-	-	-	-	-	-
RECEITA PATRIMONIAL	-	-	-	-	-	-	-	-	-	-	-	-	-	-
RECEITA PATRIMONIAL	61.208.031,44	68.074.487,10	73.600.036,83	61.468.411,24	59.395.136,23	65.450.576,67	67.120.357,10	67.149.812,43	65.246.597,81	87.207.022,18	70.160.234,47	63.261.608,65	847.271.667,45	977.697.421,00

NOTA: Balanço Mensal de Mar/08 a Fev/09

  
RICARDO VIEIRA COUTINHO  
Prefeito

  
José do F. L. Montenegro Cabral  
Controlador Geral  
CRC 84140-2

  
Lívania Maria da Silva Farias  
Secretária de Finanças

  
PREFEITURA MUNICIPAL DE JOÃO PESSOA  
COORDENADORIA GERAL DE CONTABILIDADE INTERIORE  
Amélia Lúcia de Almeida Albuquerque  
Coordenadora Geral

MUNICÍPIO DE JOÃO PESSOA - EXECUTIVO  
RELATÓRIO RESUMIDO DE EXECUÇÃO ORÇAMENTÁRIA  
DEMONSTRATIVO DAS RECEITAS E DESPESAS PREVIDENCIÁRIAS DO REGIME PRÓPRIO DOS SERVIDORES PÚBLICOS  
ORÇAMENTOS FISCAL E DA SEGURIDADE SOCIAL  
Período de Referência: Janeiro a Fevereiro / 2009

R\$ 1,00

LRF, Art. 53, Inciso II - Anexo V

RECEITAS PREVIDENCIÁRIAS	PREVISÃO INICIAL	PREVISÃO ATUALIZADA	RECEITAS REALIZADAS		
			No Bimestre	Jan a Fev/2009	Jan a Fev/2008
RECEITAS PREVIDENCIÁRIAS - RPPS (EXCETO INTRA-ORÇAMENTÁRIAS) (I)	23.970.000,00	23.970.000,00	2.587.667,61	2.587.667,61	2.822.503,42
RECEITAS CORRENTES ( I )	23.970.000,00	23.970.000,00	2.587.667,61	2.507.667,61	2.822.503,42
RECEITA DE CONTRIBUIÇÕES	23.550.000,00	23.550.000,00	2.552.776,99	2.552.776,99	2.779.080,53
PERSONAL CIVIL	19.550.000,00	19.550.000,00	2.552.776,99	2.552.776,99	2.567.079,68
CONTRIBUIÇÃO DE SERVIDOR ATIVO CIVIL	14.500.000,00	14.500.000,00	2.146.728,49	2.146.728,49	2.022.146,87
CONTRIBUIÇÃO DE SERVIDOR INATIVO CIVIL	650.000,00	650.000,00	107.526,43	107.526,43	70.886,29
CONTRIBUIÇÃO DE PENSIONISTA CIVIL	400.000,00	400.000,00	64.403,57	64.403,57	72.591,67
CONTRIBUIÇÃO PATRONAL DE SERVIDOR ATIVO CIVIL	4.000.000,00	4.000.000,00	234.038,50	234.038,50	401.454,85
PERSONAL MILITAR	-	-	-	-	-
CONTRIBUIÇÃO DE MILITAR ATIVO	-	-	-	-	-
CONTRIBUIÇÃO DE MILITAR INATIVO	-	-	-	-	-
CONTRIBUIÇÃO DE PENSIONISTA MILITAR	-	-	-	-	-
OUTRAS CONTRIBUIÇÕES PREVIDENCIÁRIAS	-	-	-	-	-
COMPENSAÇÃO PREVIDENCIÁRIA ENTRE RPPS E RPPS	4.000.000,00	4.000.000,00	-	-	212.000,85
RECEITA PATRIMONIAL	300.000,00	300.000,00	18.810,54	18.810,54	20.261,76
RECEITAS IMOBILIÁRIAS	-	-	-	-	-
RECEITAS DE VALORES MOBILIÁRIOS	-	-	-	-	-
OUTRAS RECEITAS PATRIMONIAIS	300.000,00	300.000,00	18.810,54	18.810,54	20.261,76
RECEITA DE SERVIÇOS	-	-	-	-	-
OUTRAS RECEITAS CORRENTES	120.000,00	120.000,00	16.080,08	16.080,08	23.161,13
COMPENSAÇÃO PREVIDENCIÁRIA DO RPPS PARA O RPPS	-	-	-	-	-
OUTRAS RECEITAS CORRENTES	120.000,00	120.000,00	16.080,08	16.080,08	23.161,13
RECEITAS DE CAPITAL ( II )	-	-	-	-	-
ALIENAÇÃO DE BENS	-	-	-	-	-
AMORTIZAÇÃO DE EMPRÉSTIMOS	-	-	-	-	-
OUTRAS RECEITAS DE CAPITAL	-	-	-	-	-
(-) DEDUÇÕES DA RECEITA	-	-	-	-	-
RECEITAS PREVIDENCIÁRIAS - RPPS (INTRA-ORÇAMENTÁRIAS) (III)	29.630.000,00	29.630.000,00	4.494.691,06	4.494.691,06	3.709.635,86
REPASSOS PREVIDENCIÁRIOS PARA COBERTURA DE DÉFICIT ATUARIAL - RPPS ( III )	3.220.000,00	3.220.000,00	-	-	-
REPASSOS PREVIDENCIÁRIOS PARA COBERTURA DE DÉFICIT FINANCEIRO - RPPS (IV)	-	-	-	-	-
OUTROS APORTES AO RPS (V)	-	-	-	-	-

TOTAL DAS RECEITAS PREVIDENCIÁRIAS (VI) = (I+II+III+IV+V)	56.820.000,00	56.820.000,00	7.082.358,67	7.082.358,67	6.532.139,28
<b>DESPESAS PREVIDENCIÁRIAS</b>	<b>DOTAÇÃO INICIAL</b>	<b>DOTAÇÃO ATUALIZADA</b>	<b>DESPESAS LIQUIDADAS</b>		
			<b>No Bimestre</b>	<b>Jan a Fev/2009</b>	<b>Jan a Fev/2008</b>
DESPESAS PREVIDENCIÁRIAS - RPPS (EXCETO INTRA-ORÇAMENTÁRIAS) (VII)	54.890.000,00	54.890.000,00	8.502.126,02	8.502.126,02	7.228.910,58
ADMINISTRAÇÃO	3.759.000,00	3.759.000,00	427.056,20	427.056,20	296.906,03
DESPESAS CORRENTES	3.059.000,00	3.059.000,00	427.056,20	427.056,20	296.906,03
DESPESAS DE CAPITAL	700.000,00	700.000,00	-	-	-
PREVIDÊNCIA SOCIAL	51.131.000,00	51.131.000,00	8.075.069,82	8.075.069,82	6.932.004,55
PESSOAL CIVIL	51.131.000,00	51.131.000,00	8.075.069,82	8.075.069,82	6.932.004,55
APOSENTADORIAS	37.012.000,00	37.012.000,00	5.779.859,44	5.779.859,44	4.939.843,52
PENSÕES	14.112.000,00	14.112.000,00	2.295.210,38	2.295.210,38	1.991.373,99
OUTROS BENEFÍCIOS PREVIDENCIÁRIOS	7.000,00	7.000,00	-	-	787,04
OUTRAS DESPESAS PREVIDENCIÁRIAS	-	-	-	-	-
COMPENSAÇÃO PREVIDENCIÁRIA DE APOSENTADORIA ENTRE RPPS E O RGPS	-	-	-	-	-
COMPENSAÇÃO PREVIDENCIÁRIA DE PENSÕES ENTRE RPPS E O RGPS	-	-	-	-	-
DESPESAS PREVIDENCIÁRIAS - RPPS (INTRA-ORÇAMENTÁRIAS) (VIII)	-	-	-	-	-
RESERVA DO RPPS (IX)	-	-	-	-	-
<b>TOTAL DAS DESPESAS PREVIDENCIÁRIAS (X) = (VII+VIII+IX)</b>	<b>54.890.000,00</b>	<b>54.890.000,00</b>	<b>8.502.126,02</b>	<b>8.502.126,02</b>	<b>7.228.910,58</b>
<b>RESULTADO PREVIDENCIÁRIO (XI) = (VI-X)</b>	<b>1.930.000,00</b>	<b>1.930.000,00</b>	<b>-1.419.767,35</b>	<b>-1.419.767,35</b>	<b>-696.771,30</b>

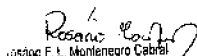
SALDO DAS DISPONIBILIDADES FINANCEIRAS E INVESTIMENTOS DO RPPS	Janeiro	PERÍODO DE REFERÊNCIA	
		Jan a Fev/2009	Jan a Dez / 2008
Caixa	0,00	0,00	0,00
Bancos Conta Movimento	741.337,93	752.364,51	741.337,93
Investimentos	1.111.377,93	837.039,76	1.111.377,93

RECEITAS PREVIDENCIÁRIAS INTRA-ORÇAMENTÁRIAS - RPPS	PREVISÃO INICIAL	PREVISÃO ATUALIZADA	RECEITAS REALIZADAS		
			No Bimestre	Jan a Fev/2009	Jan a Fev/2008
RECEITAS CORRENTES	29.630.000,00	29.630.000,00	4.494.691,06	4.494.691,06	3.709.635,86
RECEITA DE CONTRIBUIÇÕES	29.630.000,00	29.630.000,00	4.494.691,06	4.494.691,06	3.709.635,86
PESSOAL CIVIL	26.410.000,00	26.410.000,00	4.494.691,06	4.494.691,06	3.709.635,86
CONTRIBUIÇÃO PATRONAL DE SERVIDOR ATIVO CIVIL	26.000.000,00	26.000.000,00	4.431.220,16	4.431.220,16	3.618.917,70
CONTRIBUIÇÃO PATRONAL DE SERVIDOR INATIVO CIVIL	250.000,00	250.000,00	39.899,02	39.899,02	-
CONTRIBUIÇÃO PATRONAL DE PENSIONISTA CIVIL	160.000,00	160.000,00	23.571,88	23.571,88	90.718,16
PESSOAL MILITAR	-	-	-	-	-
CONTRIBUIÇÃO PATRONAL DE MILITAR ATIVO	-	-	-	-	-
CONTRIBUIÇÃO PATRONAL DE MILITAR INATIVO	-	-	-	-	-
CONTRIBUIÇÃO PATRONAL DE PENSIONISTA MILITAR	-	-	-	-	-
RECEITA PATRIMONIAL	-	-	-	-	-
OUTRAS RECEITAS CORRENTES	3.220.000,00	3.220.000,00	-	-	-
RECEITAS DE CAPITAL	-	-	-	-	-
ALIENAÇÃO DE BENS	-	-	-	-	-
AMORTIZAÇÃO DE EMPRÉSTIMOS	-	-	-	-	-
OUTRAS RECEITAS DE CAPITAL	-	-	-	-	-
(-) DEDUÇÕES DA RECEITA	-	-	-	-	-
<b>TOTAL DAS RECEITAS PREVIDENCIÁRIAS INTRA-ORÇAMENTÁRIAS</b>	<b>29.630.000,00</b>	<b>29.630.000,00</b>	<b>4.494.691,06</b>	<b>4.494.691,06</b>	<b>3.709.635,86</b>

DESPESAS PREVIDENCIÁRIAS INTRA-ORÇAMENTÁRIAS - RPPS	DOTAÇÃO INICIAL	DOTAÇÃO ATUALIZADA	DESPESAS LIQUIDADAS		
			No Bimestre	Jan a Fev/2009	Jan a Fev/2008
ADMINISTRAÇÃO	-	-	-	-	-
DESPESAS CORRENTES	-	-	-	-	-
DESPESAS DE CAPITAL	-	-	-	-	-
<b>TOTAL DAS DESPESAS PREVIDENCIÁRIAS INTRA-ORÇAMENTÁRIAS</b>	<b>-</b>	<b>-</b>	<b>-</b>	<b>-</b>	<b>-</b>

Fonte: Balançotes mensais de Jan a Fev/2008 e de Jan a Fev/2009

  
RICARDO VIEIRA COUTINHO  
Prefeito

  
Rosane F. L. Montenegro Cabral  
Contadora Geral  
CRC 84140-2

  
Livânia Maria da Silva Farias  
Secretária de Finanças

PRESEÇA MUNICIPAL DE JOÃO PESSOA  
SECRETARIA MUNICIPAL DE FINANÇAS  
  
Ana Maria Lira de Fátima de Albuquerque  
Contadora Geral





MUNICÍPIO DE JOÃO PESSOA - EXECUTIVO  
RELATORIO RESUMIDO DE EXECUÇÃO ORÇAMENTARIA  
DEMONSTRATIVO DO RESULTADO PRIMÁRIO  
ORÇAMENTOS FISCAL E DA SEGURIDADE SOCIAL

Período de Referência: Janeiro a Fevereiro / 2009

LRP, Art. 53, Inciso III - Anexo VII

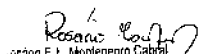
R\$ 1,00

RECEITAS PRIMÁRIAS	PREVISÃO ATUALIZADA	RECEITAS REALIZADAS		
		No Bimestre	Jan a Fev/2009	Jan a Fev/2008
RECEITAS FISCAIS CORRENTES ( I )	950.617.421,00	154.535.369,37	154.535.369,37	148.104.178,98
RECEITA TRIBUTÁRIA	177.719.628,00	42.879.132,40	42.879.132,40	34.571.536,14
IPTU	26.450.400,00	15.759.120,42	15.759.120,42	12.632.263,77
IRRF	16.298.100,00	948.146,03	948.146,03	975.787,11
ITBI	24.795.000,00	4.237.924,57	4.237.924,57	3.457.358,64
ISS	87.430.400,00	15.502.798,89	15.502.798,89	12.491.753,06
OUTRAS RECEITAS TRIBUTÁRIAS	22.745.728,00	6.431.142,49	6.431.142,49	5.014.373,56
RECEITA DE CONTRIBUIÇÃO	38.150.000,00	5.286.500,70	5.286.500,70	5.290.228,21
RECEITA PREVIDENCIÁRIA	23.550.000,00	2.552.776,99	2.552.776,99	2.779.080,53
OUTRAS CONTRIBUIÇÕES	14.600.000,00	2.733.723,71	2.733.723,71	2.511.147,68
RECEITA PATRIMONIAL LÍQUIDA	38.448.552,00	1.869.924,79	1.869.924,79	739.284,40
RECEITA PATRIMONIAL	45.378.552,00	2.245.127,27	2.245.127,27	1.201.225,18
(-) APLICAÇÕES FINANCEIRAS	6.930.000,00	375.202,48	375.202,48	461.940,78
TRANSFERÊNCIAS CORRENTES	630.736.483,00	99.034.320,26	99.034.320,26	100.436.390,53
FPM	162.691.200,00	27.895.501,85	27.895.501,85	29.435.629,32
ICMS	112.725.600,00	18.019.524,87	18.019.524,87	19.924.316,83
CONVÊNIOS	46.925.172,00	1.021.645,89	1.021.645,89	4.077.633,65
OUTRAS TRANSF. CORRENTES	308.394.511,00	52.097.647,65	52.097.647,65	46.998.810,73
DEMAIS RECEITAS CORRENTES	65.562.758,00	5.465.491,22	5.465.491,22	7.066.739,70
DÍVIDA ATIVA	19.122.865,00	2.804.358,34	2.804.358,34	3.077.645,36
DIVERSAS RECEITAS CORRENTES	46.439.893,00	2.661.132,88	2.661.132,88	3.989.094,34
RECEITAS DE CAPITAL ( II )	147.787.192,00	2.926.269,03	2.926.269,03	11.687.372,33
OPERAÇÕES DE CRÉDITO (III)	37.982.908,00	239.425,33	239.425,33	-
AMORTIZAÇÃO DE EMPRÉSTIMOS (IV)	0,00	-	-	-
ALIENAÇÃO DE BENS (V)	417.709,00	-	-	-
TRANSFERÊNCIAS DE CAPITAL	109.386.575,00	2.686.843,70	2.686.843,70	11.687.372,33
CONVÊNIOS	93.622.075,00	2.686.843,70	2.686.843,70	11.687.171,59
OUTRAS TRANSFERÊNCIAS DE CAPITAL	15.764.500,00	-	-	200,74
OUTRAS RECEITAS DE CAPITAL	0,00	-	-	-
RECEITAS FISCAIS DE CAPITAL (VI) = ( II-III-IV-V )	109.386.575,00	2.686.843,70	2.686.843,70	11.687.372,33
<b>RECEITA PRIMÁRIA TOTAL (VII)=(I+VI)</b>	<b>1.060.003.996,00</b>	<b>157.222.213,07</b>	<b>157.222.213,07</b>	<b>159.791.551,31</b>
DESPESAS PRIMÁRIAS	DOTAÇÃO ATUALIZADA	DESPESAS LIQUIDADAS		
		No Bimestre	Jan a Fev/2009	Jan a Fev/2008
DESPESAS CORRENTES (VII)	881.579.616,00	80.460.753,29	80.460.753,29	82.538.501,17
PESSOAL E ENCARGOS SOCIAIS	420.370.755,00	55.323.598,52	55.323.598,52	53.555.167,31
JUROS E ENCARGOS DA DÍVIDA (IX)	7.070.000,00	883.704,55	883.704,55	674.279,50
OUTRAS DESPESAS CORRENTES	454.138.861,00	24.253.450,22	24.253.450,22	28.309.054,36
DESPESAS FISCAIS CORRENTES (X) = (VIII-IX)	874.509.616,00	79.577.048,74	79.577.048,74	81.864.221,67
DESPESAS DE CAPITAL (XI)	257.932.035,87	4.517.760,77	4.517.760,77	6.327.444,46
INVESTIMENTOS	228.437.035,87	646.149,80	646.149,80	2.956.047,33
INVERSÕES FINANCEIRAS	-	-	-	-
CONCESSÃO DE EMPRÉSTIMOS (XII)	-	-	-	-
AQUISIÇÃO DE TÍTULO DE CAPITAL JÁ INTEGRALIZADO (XIII)	-	-	-	-
DEMAIS INVERSÕES FINANCEIRAS	1.845.000,00	-	-	-
AMORTIZAÇÃO DA DÍVIDA (XIV)	27.650.000,00	3.871.610,97	3.871.610,97	3.371.397,13
DESPESAS FISCAIS DE CAPITAL (XV) = (XI-XII-XIII-XIV)	230.282.035,87	646.149,80	646.149,80	2.956.047,33
RESERVA DE CONTIGÊNCIA (XVI)	100.000,00	-	-	-


DESPESA PRIMÁRIA TOTAL (XVIII) = (X+XV+XVI+XVII)	1.104.891.651,87	80.223.198,54	80.223.198,54	84.820.269,00
RESULTADO PRIMÁRIO (XIX) = (VII-XVII)	-44.887.655,87	76.999.014,53	76.999.014,53	74.971.282,31
SALDOS DOS EXERCÍCIOS ANTERIORES				
DISCRIMINAÇÃO DA META FISCAL			VALOR CORRENTE	
META DE RESULTADO PRIMÁRIO FIXADA NO ANEXO DE METAS FISCAIS DA LDO P/ O EXERCÍCIO DE REFERÊNCIA			0,00	

Fonte: Balançetes mensais de Jan a Fev/2008 e de Jan a Fev/2009

  
RICARDO VIEIRA COUTINHO  
Prefeito

  
Rosário Lourenço  
José de F. L. Montenegro Cabral  
Contador Geral  
CRC 84140-2

  
Lívania Maria da Silva Farias  
Secretária de Finanças

  
PREFEITURA MUNICIPAL DE JOÃO PESSOA  
CASA MUNICIPAL DE HABITAÇÃO SOCIAL  
Ana Maria  
Coordenadora Geral

MUNICÍPIO DE JOÃO PESSOA - EXECUTIVO  
RELATÓRIO RESUMIDO DE EXECUÇÃO ORÇAMENTÁRIA  
DEMONSTRATIVO DOS RESTOS A PAGAR POR PODER E ÓRGÃO  
ORÇAMENTOS FISCAL E DA SEGURIDADE SOCIAL  
Período de Referência: Janeiro a Fevereiro / 2009

RRF. Art. 51, Inciso V - Anexo IX


R\$ 1,00

Poder/Órgão	RESTOS A PAGAR PROCESSADOS					RESTOS A PAGAR NÃO PROCESSADOS				
	Inscritos		Cancelados	Pagos	A Pagar	Inscritos		Cancelados	Pagos	A Pagar
	Em Exercícios Anteriores	Em 31 de Dezembro de 2008				Em Exercícios Anteriores	em 31 de Dezembro de 2008			
RESTOS A PAGAR (EXERCÍCIO INTRA-ORÇAMENTÁRIOS) (I)	231.620,41	11.556.117,39	0,00	9.405.506,95	2.382.330,66	1.858.992,50	64.127.306,14	81.888,36	5.482.702,11	70.420.708,17
EXECUTIVO	231.525,45	3.729.066,48	0,00	2.122.859,40	1.837.732,53	1.203.772,41	52.689.953,57	55.062,13	3.663.343,19	60.175.320,66
ENC. GERAIS DO MUNICÍPIO	1.023,97	2.754.843,49	0,00	1.250.924,70	1.506.942,76	517.148,20	1.951.774,36	0,00	97.649,20	2.371.473,36
SECRETARIA DE DESENVOLVIMENTO SOCIAL	580,00	82.272,98	0,00	80.031,25	2.821,73	3.449,40	414.624,14	0,00	8.788,25	409.284,29
CABINETE DO PREFEITO	460,00	9.000,00	0,00	6.500,00	1.959,39	19.525,19	10.763,75	0,00	0,00	30.288,94
CABINETE DO VICE - PREFEITO	0,00	0,00	0,00	0,00	0,00	0,00	0,00	0,00	0,00	0,00
PROC. GERAL DO MUNICÍPIO	0,00	87,60	0,00	17,50	70,10	946,93	20.000,00	0,00	0,00	20.946,93
SEC. DA ADMINISTRAÇÃO	258,05	0,00	0,00	0,00	258,05	1.200,00	877,01	0,00	0,00	2.077,01
SEC. DAS FINANÇAS	0,00	0,00	0,00	0,00	0,00	401,00	4.214,40	0,00	0,00	4.615,40
SEC. EDUCAÇÃO	164.879,77	218.617,27	0,00	317.762,28	165.764,76	1.039.287,84	23.454.107,63	55.062,13	2.324.317,47	22.114.315,87
SEC. DE INFRA - ESTRUTURA	60.628,46	281.012,84	0,00	280.528,54	61.110,70	4.842.326,79	12.993.812,65	0,00	248.195,67	17.587.841,77
SEC. DO MEIO AMBIENTE	0,00	1.845,20	0,00	41,20	1.824,00	483,38	8.868,66	0,00	0,00	9.352,54
SEC. DE PLANEJAMENTO	0,00	0,00	0,00	0,00	0,00	1.926.652,16	3.370.506,24	0,00	8.715,36	5.288.443,04
SEC. DE SAÚDE	0,00	50.864,01	0,00	7.993,86	42.870,15	0,00	1.300.860,71	0,00	252.010,86	1.049.849,85
SEC. DESENV. E CONT. URBANO	0,00	6.982,50	0,00	6.493,61	98,89	0,00	4.429.328,11	0,00	272.668,72	4.156.659,39
SEC. DE TRAB. PROM. SOCIAL	0,00	0,00	0,00	0,00	0,00	0,00	0,00	0,00	0,00	0,00
SECRETARIA MUNICIPAL DE HABITAÇÃO SOCIAL	0,00	11.705,34	0,00	48.871,70	12.833,64	2.110.434,65	2.418.270,96	0,00	445.694,66	4.083.010,95
SUP. DA GUARDA MUNICIPAL	400,00	0,00	0,00	0,00	400,00	4.850,00	2.951,20	0,00	0,00	7.811,20
SECRETARIA DE GOVERNO E ARTICULAÇÃO POLÍTICA	0,00	0,00	0,00	0,00	0,00	0,00	0,00	0,00	0,00	0,00
SECRETARIA DE TRANSPARÊNCIA PÚBLICA	0,00	0,00	0,00	0,00	0,00	49,10	790,00	0,00	780,00	49,10
SECRETARIA DE DESENVOLVIMENTO SUSTENTÁVEL	1.295,20	2.300,00	0,00	2.150,50	1.444,70	525.790,02	1.957.727,16	0,00	0,00	2.483.517,18
SECRETARIA DE COMUNICAÇÃO SOCIAL	0,00	0,00	0,00	0,00	0,00	211.227,25	157.870,94	0,00	690,00	368.618,19

Poder/Órgão	RESTOS A PAGAR PROCESSADOS					RESTOS A PAGAR NÃO PROCESSADOS				
	Inscritos		Cancelados	Pagos	A Pagar	Inscritos		Cancelados	Pagos	A Pagar
	Em Exercícios Anteriores	Em 31 de Dezembro de 2008				Em Exercícios Anteriores	em 31 de Dezembro de 2008			
SECRETARIA DE TURISMO	0,00	18.342,00	0,00	18.195,75	146,25	0,00	0,00	0,00	0,00	0,00
RESERVA DE CONTINGÊNCIA	0,00	0,00	0,00	0,00	0,00	0,00	0,00	0,00	0,00	0,00
SEC. MUN. DA JUVENTUDE, ESPORTE E RECREAÇÃO	0,00	11.054,25	0,00	10.846,90	207,35	0,00	15.497,00	0,00	4.232,00	11.265,00
SECRETARIA MUNICIPAL DA RECEITA	0,00	131.500,00	0,00	92.500,00	39.000,00	0,00	176.788,65	0,00	0,00	176.788,65
INDICADAS	94,96	7.827.090,72	0,00	7.282.647,55	544.498,13	659.220,09	11.437.352,57	26.826,23	1.620.358,32	10.245.387,51
PMAS	0,00	0,00	0,00	0,00	0,00	17.757,15	629.328,44	0,00	58.919,90	588.165,69
PMS	0,00	5.887.551,22	0,00	5.343.053,09	544.498,13	619.718,97	8.510.158,52	26.826,23	1.228.473,90	7.874.577,36
ICV	94,96	193.252,97	0,00	193.347,83	0,00	0,00	721.504,56	0,00	94.333,14	627.171,42
IPM	0,00	0,00	0,00	0,00	0,00	0,00	3.476,46	0,00	2.144,95	1.331,51
PROCON	0,00	0,00	0,00	0,00	0,00	0,00	0,00	0,00	0,00	0,00
STRANS	0,00	30.422,05	0,00	30.422,05	0,00	0,00	250.352,77	0,00	18.047,80	232.304,97
PMAPH	0,00	0,00	0,00	0,00	0,00	17.743,95	0,00	0,00	0,00	17.743,95
PUNJOPE	0,00	17.021,00	0,00	17.021,00	0,00	0,00	490.939,84	0,00	407.127,94	73.811,90
ENLUR	0,00	1.698.803,58	0,00	1.698.803,58	0,00	0,00	221.885,44	0,00	1.633,90	220.251,54

FDA	0,00	0,00	0,00	0,00	0,00	0,00	0,00	0,00	0,00	0,00	0,00
FMC	0,00	0,00	0,00	0,00	0,00	0,00	0,02	59.118,01	0,00	9.677,39	49.440,64
FUNDEB	0,00	0,00	0,00	0,00	0,00	0,00	0,00	560.588,53	0,00	0,00	560.588,53
LEGISLATIVO	0,00	0,00	0,00	0,00	0,00	0,00	0,00	0,00	0,00	0,00	0,00
CÂMARA MUNICIPAL	0,00	0,00	0,00	0,00	0,00	0,00	0,00	0,00	0,00	0,00	0,00
JUDICIÁRIO	0,00	0,00	0,00	0,00	0,00	0,00	0,00	0,00	0,00	0,00	0,00
MINISTÉRIO PÚBLICO	0,00	0,00	0,00	0,00	0,00	0,00	0,00	0,00	0,00	0,00	0,00
RESTOS A PAGAR (INTRA-ORÇAMENTÁRIOS) (II)	0,00	0,00	0,00	0,00	0,00	0,00	0,00	0,00	0,00	0,00	0,00
TOTAL (III) - (I + II)	231.620,41	11.556.117,20	0,00	8.405.506,95	2.382.230.6611.658.992,50	64.127.306,14	81.888,36	5.483.702,11	70.420.708,17		

  
RICARDO VIEIRA COUTINHO  
Prefeito

  
Joséane F. L. Montenegro Cabral  
Contadora Geral  
CRC 84140-2

  
Liviana Maria da Silva Farias  
Secretária de Finanças

  
PREFEITURA MUNICIPAL DE JOÃO PESSOA  
CASA DE MONTE ALTO, 1000 - JARDIM DO INTERNO  
JOÃO PESSOA - PB  
ARNELA MARIA DA SILVA  
Coordenadora Geral

MUNICÍPIO DE JOÃO PESSOA - EXECUTIVO  
RELATÓRIO RESUMIDO DA EXECUÇÃO ORÇAMENTÁRIA  
DEMONSTRATIVO DAS RECEITAS E DESPESAS COM MANUTENÇÃO E DESENVOLVIMENTO DO ENSINO  
ORÇAMENTOS FISCAL E DA SEGURIDADE SOCIAL  
Período de Referência: Janeiro a Fevereiro / 2009

RRBO - ANEXO X (Lei nº9.394/1996, art. 72)

R\$ 1,00


## RECEITAS DO ENSINO

RECEITA BRUTA DE IMPOSTOS	PREVISÃO INICIAL	PREVISÃO ATUALIZADA (a)	RECEITAS REALIZADAS		C=(b/a) * 100%
			No Bimestre	Jan a Fev/2009 (b)	
RECEITA DE IMPOSTOS (I)	171.842.685,00	171.842.685,00	38.921.112,52	38.921.112,52	22,65%
RECEITA RESULTANTE DO IMPOSTO SOBRE A PROPRIEDADE PREDIAL E TERRITORIAL URBANA - IPTU	40.178.341,00	40.178.341,00	17.850.085,15	17.850.085,15	44,43%
IMPOSTO SOBRE A PROPRIEDADE PREDIAL E TERRITORIAL URBANA - IPTU	26.450.400,00	26.450.400,00	15.759.120,42	15.759.120,42	59,58%
MULTAS, JUROS DE MORA E OUTROS ENCARGOS DO IPTU	2.789.404,00	2.789.404,00	407.663,31	407.663,31	14,61%
DÍVIDA ATIVA DO IPTU	10.938.537,00	10.938.537,00	1.683.301,42	1.683.301,42	15,39%
MULTAS, JUROS DE MORA, ATUALIZAÇÃO MONETÁRIA E OUTROS ENCARGOS DA DÍVIDA ATIVA DO IPTU	-	-	-	-	0,00%
RECEITA RESULTANTE DO IMPOSTO SOBRE TRANSMISSÃO INTER VIVOS - ITBI	24.795.000,00	24.795.000,00	4.237.924,57	4.237.924,57	17,09%
IMPOSTO SOBRE TRANSMISSÃO INTER VIVOS - ITBI	24.795.000,00	24.795.000,00	4.237.924,57	4.237.924,57	17,09%
MULTAS, JUROS DE MORA E OUTROS ENCARGOS DO ITBI	-	-	-	-	0,00%
DÍVIDA ATIVA DO ITBI	-	-	-	-	0,00%
MULTAS, JUROS DE MORA, ATUALIZAÇÃO MONETÁRIA E OUTROS ENCARGOS DA DÍVIDA ATIVA DO ITBI	-	-	-	-	0,00%
RECEITA RESULTANTE DO IMPOSTO SOBRE SERVIÇOS DE QUALQUER NATUREZA - ISS	90.571.244,00	90.571.244,00	15.884.956,77	15.884.956,77	17,54%
IMPOSTO SOBRE SERVIÇOS DE QUALQUER NATUREZA - ISS	87.430.400,00	87.430.400,00	15.502.798,89	15.502.798,89	17,73%
MULTAS, JUROS DE MORA E OUTROS ENCARGOS DO ISS	640.844,00	640.844,00	33.878,18	33.878,18	5,29%
DÍVIDA ATIVA DO ISS	2.500.000,00	2.500.000,00	348.279,70	348.279,70	13,93%
MULTAS, JUROS DE MORA, ATUALIZAÇÃO MONETÁRIA E OUTROS ENCARGOS DA DÍVIDA ATIVA DO ISS	-	-	-	-	0,00%
RECEITA RESULTANTE DO IMPOSTO DE RENDA RETIDO NA FONTE - IRRF	16.298.100,00	16.298.100,00	948.146,03	948.146,03	5,82%
IMPOSTO DE RENDA RETIDO NA FONTE - IRRF	16.298.100,00	16.298.100,00	948.146,03	948.146,03	5,82%
MULTAS, JUROS DE MORA E OUTROS ENCARGOS DO IRRF	-	-	-	-	0,00%
DÍVIDA ATIVA DO IRRF	-	-	-	-	0,00%
MULTAS, JUROS DE MORA, ATUALIZAÇÃO MONETÁRIA E OUTROS ENCARGOS DA DÍVIDA ATIVA DO IRRF	-	-	-	-	0,00%
RECEITAS DE TRANSFERÊNCIAS CONSTITUCIONAIS E LEGAIS (II)	370.939.920,00	370.939.920,00	59.626.531,83	59.626.531,83	16,07%
COTA-PARTE FPM	203.364.000,00	203.364.000,00	34.869.377,26	34.869.377,26	17,15%
COTA-PARTE ICMS	140.907.000,00	140.907.000,00	22.524.406,03	22.524.406,03	15,99%
ICMS-DESGONERAÇÃO - L.C. N° 87/1996	394.296,00	394.296,00	66.382,66	66.382,66	16,84%
COTA-PARTE IPI-EXPORTAÇÃO	314.232,00	314.232,00	41.524,09	41.524,09	13,21%
COTA-PARTE ITR	4.000,00	4.000,00	428,59	428,59	10,71%
COTA-PARTE IPVA	25.956.392,00	25.956.392,00	2.124.413,20	2.124.413,20	8,18%
COTA-PARTE IOF-OURO	-	-	-	-	0,00%
<b>3 - TOTAL DA RECEITA BRUTA DE IMPOSTOS (1+2)</b>	<b>542.782.805,00</b>	<b>542.782.605,00</b>	<b>98.547.644,35</b>	<b>98.547.644,35</b>	<b>18,16%</b>
OUTRAS RECEITAS DESTINADAS AO ENSINO	PREVISÃO INICIAL	PREVISÃO ATUALIZADA (a)	RECEITAS REALIZADAS		C=(b/a) * 100%
			No Bimestre	Jan a Fev/2009 (b)	
TRANSFERÊNCIAS DO FNDE	11.247.500,00	11.247.500,00	425.435,76	425.435,76	3,78%
TRANSFERÊNCIAS DO SALÁRIO-EDUCAÇÃO	-	-	-	-	0,00%
OUTRAS TRANSFERÊNCIAS DO FNDE	11.247.500,00	11.247.500,00	425.435,76	425.435,76	3,78%
TRANSFERÊNCIAS DE CONVÊNIO DESTINADAS A PROGRAMAS DE EDUCAÇÃO	-	-	-	-	0,00%
RECEITA DE OPERAÇÕES DE CRÉDITO DESTINADA À EDUCAÇÃO	-	-	-	-	0,00%
OUTRAS RECEITAS DESTINADAS À EDUCAÇÃO	-	-	-	-	0,00%
<b>8-TOTAL DAS OUTRAS RECEITAS DESTINADAS AO ENSINO(4+5+6+7)</b>	<b>11.247.500,00</b>	<b>11.247.500,00</b>	<b>425.435,76</b>	<b>425.435,76</b>	<b>3,78%</b>

FUNDEB

RECEITAS DO FUNDEB	PREVISÃO INICIAL	PREVISÃO ATUALIZADA (a)	RECEITAS REALIZADAS		
			No Bimestre	Jan a Fev/2009 (b)	c=(b/a) * 100%
RECEITAS DESTINADAS AO FUNDEB	74.187.964,00	74.187.964,00	11.492.118,80	11.492.118,80	15,49%
COTA-PARTE FPM DESTINADA AO FUNDEB	40.672.800,00	40.672.800,00	6.973.875,41	6.973.875,41	17,15%
COTA-PARTE ICMS DESTINADA AO FUNDEB	28.181.400,00	28.181.400,00	4.504.881,16	4.504.881,16	15,99%
ICMS-DESONERAÇÃO DESTINADA AO FUNDEB	78.859,00	78.859,00	13.276,52	13.276,52	16,84%
COTA-PARTE IPI-EXPORTAÇÃO DESTINADA AO FUNDEB	62.847,00	62.847,00	-	-	0,00%
COTA-PARTE ITR DESTINADA AO FUNDEB	780,00	780,00	85,71	85,71	10,99%
COTA-PARTE IPVA DESTINADA AO FUNDEB	5.191.278,00	5.191.278,00	-	-	0,00%
RECEITAS RECEBIDAS DO FUNDEB	74.966.000,00	74.966.000,00	13.613.448,80	13.613.448,80	18,16%
TRANSFERÊNCIAS DE RECURSOS DO FUNDEB	72.966.000,00	72.966.000,00	13.052.519,02	13.052.519,02	17,89%
COMPLEMENTAÇÃO DA UNIÃO AO FUNDEB	2.000.000,00	2.000.000,00	410.361,59	410.361,59	20,52%
RECEITA DE APLICAÇÃO FINANCEIRA DOS RECURSOS DO FUNDEB	-	-	150.560,19	150.560,19	0,00%
<b>11-RESULTADO LÍQUIDO DAS TRANSFERÊNCIAS DO FUNDEB(10.1-9)</b>	<b>-1.221.964,00</b>	<b>-1.221.964,00</b>	<b>1.560.400,22</b>	<b>1.560.400,22</b>	<b>-</b>
<b>ACRÉSCIMO RESULTANTE DAS TRANSFERÊNCIAS DO FUNDEB</b>					

  
RICARDO VIEIRA COUTINHO  
Prefeito

  
Joséang F. L. Montenegro Cabral  
Contadora Geral  
CRC 84140-2

  
Livânia Maria da Silva Farias  
Secretária de Finanças

PREFEITURA MUNICIPAL DE JOÃO PESSOA  
CASA MUNICIPAL DE CONTABILIDADE ORÇAMENTÁRIA  
  
Ana Maria de Fátima de Albuquerque  
Coordenadora Geral

MUNICÍPIO DE JOAO PESSOA - EXECUTIVO  
RELATÓRIO RESUMIDO DA EXECUÇÃO ORÇAMENTÁRIA  
DEMONSTRATIVO DAS RECEITAS E DESPESAS COM MANUTENÇÃO E DESENVOLVIMENTO DO ENSINO  
ORÇAMENTOS FISCAL E DA SEGURIDADE SOCIAL  
Período de Referência: Janeiro a Fevereiro / 2009

RRBO - ANEXO X (Lei nº9.394/1996, art. 72)

R\$ 1,00

DESPESAS DO FUNDEB	DOTAÇÃO INICIAL	DOTAÇÃO ATUALIZADA (d)	DESPESAS LIQUIDADAS		
			No Bimestre	Jan a Fev/2009 (e)	f=(e/d) * 100%
PAGAMENTO DOS PROFISSIONAIS DO MAGISTÉRIO	57.065.400,00	57.065.400,00	6.923.947,31	6.923.947,31	12,13%
COM EDUCAÇÃO INFANTIL	-	-	-	-	0,00%
COM ENSINO FUNDAMENTAL	57.065.400,00	57.065.400,00	6.923.947,31	6.923.947,31	12,13%
OUTRAS DESPESAS	17.539.770,00	17.539.770,00	78.504,12	78.504,12	0,45%
COM EDUCAÇÃO INFANTIL	2.517.300,00	2.517.300,00	-	-	0,00%
COM ENSINO FUNDAMENTAL	15.022.470,00	15.022.470,00	78.504,12	78.504,12	0,52%
<b>14 - TOTAL DAS DESPESAS DO FUNDEB (12+13)</b>	<b>74.605.170,00</b>	<b>74.605.170,00</b>	<b>7.002.451,43</b>	<b>7.002.451,43</b>	<b>9,39%</b>
<b>15 - MÍNIMO DE 60% DO FUNDEB NA REMUNERAÇÃO DO MAGISTÉRIO COM EDUCAÇÃO INFANTIL E ENSINO FUNDAMENTAL (12/10) X 100%</b>					<b>50,86%</b>

CÁLCULO DO LIMITE MÍNIMO COM MANUTENÇÃO E DESENVOLVIMENTO DO ENSINO

RECEITAS COM AÇÕES TÍPICAS DE MANUTENÇÃO E DESENVOLVIMENTO DO ENSINO	PREVISÃO INICIAL	PREVISÃO ATUALIZADA (d)	RECEITAS REALIZADAS		
			No Bimestre	Jan a Fev/2009 (e)	f=(e/d) * 100%
IMPOSTOS E TRANSFERÊNCIAS DESTINADAS À MDE	135.695.651,25	135.695.651,25	24.636.911,09	24.636.911,09	18,16%
DESPESAS COM AÇÕES TÍPICAS DE MANUTENÇÃO E DESENVOLVIMENTO DO ENSINO	DOTAÇÃO INICIAL	DOTAÇÃO ATUALIZADA (d)	DESPESAS LIQUIDADAS		
			No Bimestre	Jan a Fev/2009 (e)	f=(e/d) * 100%
17 - EDUCAÇÃO INFANTIL	4.352.061,00	4.477.061,00	111.164,72	111.164,72	2,48%
DESPESAS CUSTEADAS COM RECURSOS DO FUNDEB	3.617.300,00	3.692.300,00	111.164,72	111.164,72	3,01%
DESPESAS CUSTEADAS COM OUTROS RECURSOS DE IMPOSTOS	734.761,00	784.761,00	-	-	0,00%
18 - ENSINO FUNDAMENTAL	184.200.809,00	186.983.765,00	16.587.058,97	16.587.058,97	8,87%
DESPESAS CUSTEADAS COM RECURSOS DO FUNDEB	112.380.409,00	112.265.433,00	10.862.802,61	10.862.802,61	9,68%
DESPESAS CUSTEADAS COM OUTROS RECURSOS DE IMPOSTOS	71.820.400,00	74.718.332,00	5.724.256,36	5.724.256,36	7,66%
ENSINO MÉDIO	-	-	-	-	0,00%
ENSINO SUPERIOR	-	-	-	-	0,00%
ENSINO PROFISSIONAL NÃO INTEGRADO AO ENSINO REGULAR	40.000,00	40.000,00	-	-	0,00%
OUTRAS	13.876.860,00	13.626.866,00	382.662,76	382.662,76	2,81%
<b>23-TOTAL DAS DESPESAS COM AÇÕES TÍPICAS DE MANUTENÇÃO E DESENVOLVIMENTO DO ENSINO (17+18+19+20+21+22)</b>	<b>202.469.730,00</b>	<b>205.127.692,00</b>	<b>17.080.886,45</b>	<b>17.080.886,45</b>	<b>8,33%</b>
DEDUÇÕES / ADIÇÕES CONSIDERADAS PARA FINS DE LIMITE CONSTITUCIONAL			VALOR		
24 - RESULTADO LÍQUIDO DAS TRANSFERÊNCIAS DO FUNDEB = (11)			1.560.400,22		
25 - DESPESAS CUSTEADAS COM A COMPLEMENTAÇÃO DO FUNDEB NO EXERCÍCIO			-		
26 - RESTOS A PAGAR INSCRITOS NO EXERCÍCIO SEM DISPONIBILIDADE FINANCEIRA DE RECURSOS DE IMPOSTOS VINCULADOS AO ENSINO			-		
27 - DESPESAS VINCULADAS AO SUPERÁVIT FINANCEIRO DO ACRÉSCIMO E DA COMPLEMENTAÇÃO DO FUNDEB DO EXERCÍCIO ANTERIOR			-		
28 - CANCELAMENTO, NO EXERCÍCIO, DE RESTOS A APAGAR INSCRITOS COM DISPONIBILIDADE FINANCEIRA DE RECURSOS DE IMPOSTOS VINCULADOS AO ENSINO = (37g)			-		
29 - RECEITA DE APLICAÇÃO FINANCEIRA DOS RECURSOS DO FUNDEB ATÉ O BIMESTRE = (38.3)			265.219,95		
30 - TOTAL DAS DEDUÇÕES / ADIÇÕES CONSIDERADAS PARA FINS DE LIMITE CONSTITUCIONAL (24+25+26+27+28+29)			1.825.620,17		
31 - MÍNIMO DE 25% DAS RECEITAS RESULTANTES DE IMPOSTOS NA MANUTENÇÃO E DESENVOLVIMENTO DO ENSINO[(17+18)-(30)/(3)]x100%			15,09%		

OUTRAS DESPESAS CUSTEADAS COM RECURSOS DESTINADOS À MDE	DOTAÇÃO INICIAL	DOTAÇÃO ATUALIZADA (a)	DESPESAS LIQUIDADAS		
			No Bimestre	Jan a Fev/2009 (b)	± (b/a)
CONTRIBUIÇÃO SOCIAL DO SALÁRIO-EDUCAÇÃO	-	-	-	-	
RECURSOS DE OPERAÇÕES DE CRÉDITO	-	-	-	-	
OUTROS RECURSOS DESTINADOS À EDUCAÇÃO	-	-	-	-	
<b>35 - TOTAL DAS OUTRAS DESPESAS CUSTEADAS COM RECURSOS DESTINADOS À MDE (32+33+34)</b>	-	-	-	-	<b>0</b>
<b>36 - TOTAL DAS DESPESAS COM ENSINO (23+35)</b>	<b>202.469.730,00</b>	<b>205.127.692,00</b>	<b>17.080.886,45</b>	<b>17.080.886,45</b>	<b>8,33%</b>

## OUTRAS INFORMAÇÕES PARA CONTROLE FINANCEIRO

RESTOS A PAGAR INSCRITOS COM DISPONIBILIDADE FINANCEIRA DE RECURSOS DE IMPOSTOS VINCULADOS AO ENSINO	SALDO ATÉ O BIMESTRE	CANCELADO EM 2009 (g)
RESTOS A PAGAR DE DESPESAS COM MANUTENÇÃO E DESENVOLVIMENTO DO ENSINO	842.506,50	-
FLUXO FINANCEIRO DOS RECURSOS DO FUNDEB	VALOR	
SALDO FINANCEIRO DO FUNDEB EM 31 DE DEZEMBRO DE 2007		22.967.820,36
INGRESSO DE RECURSOS DO FUNDEB ATÉ O BIMESTRE		13.351.708,88
PAGAMENTOS EFETUADOS ATÉ O BIMESTRE		16.501.279,31
RECEITA DE APLICAÇÃO FINANCEIRA DOS RECURSOS DO FUNDEB ATÉ O BIMESTRE		265.219,95
<b>39 - (*) SALDO FINANCEIRO DO FUNDEB NO EXERCÍCIO ATUAL</b>		<b>20.083.469,88</b>

FONTE: Balancetes Mensais de Janeiro a Fevereiro / 2009

MUNICÍPIO DE JOAO PESSOA - EXECUTIVO  
 DEMONSTRATIVO SIMPLIFICADO DO RELATÓRIO RESUMIDO DA EXECUÇÃO ORÇAMENTÁRIA  
 ORÇAMENTO FISCAL E DA SEGURIDADE SOCIAL  
 Período de Referência: Janeiro a Fevereiro / 2009

LRF, art. 48 - Anexo XVIII

		R\$ 1,00		
BALANÇO ORÇAMENTÁRIO - RECEITAS		No Bimestre	Até o Bimestre	
Previsão Inicial da Receita		1.134.964.613,00	1.134.964.613,00	
Previsão Atualizada da Receita		1.134.964.613,00	1.134.964.613,00	
Receitas Realizadas		162.331.531,94	162.331.531,94	
Déficit Orçamentário		0,00	0,00	
Saldos de Exercícios Anteriores (Utilizados para Créditos Adicionais)		0,00	0,00	
BALANÇO ORÇAMENTÁRIO - DESPESAS		No Bimestre	Até o Bimestre	
Dotação Inicial		1.134.964.613,00	1.134.964.613,00	
Créditos Adicionais		4.647.038,87	4.647.038,87	
Dotação Atualizada		1.139.611.651,87	1.139.611.651,87	
Despesas Empenhadas		162.727.400,06	162.727.400,06	
Despesas Liquidadas		84.978.514,06	84.978.514,06	
Superávit Orçamentário		0,00	0,00	
DESPESAS POR FUNÇÃO/SUBFUNÇÃO		No Bimestre	Até o Bimestre	
Despesas Empenhadas		162.727.400,06	162.727.400,06	
Despesas Liquidadas		84.978.514,06	84.978.514,06	
RECEITA CORRENTE LÍQUIDA - RCL		Até o Bimestre		
Receita Corrente Líquida			847.071.667,49	
RECEITAS/DESPESAS DOS REGIMES DE PREVIDÊNCIA		No Bimestre	Até o Bimestre	
Regime Geral de Previdência Social				
Receitas Previdenciárias Realizadas (I)		2.587.667,61	2.587.667,61	
Despesas Previdenciárias Liquidadas (II)		8.502.126,02	8.502.126,02	
Resultado Previdenciário (III) = (I - II)		-5.914.458,41	-5.914.458,41	
Regime Próprio de Previdência Social dos Servidores Públicos				
Receitas Previdenciárias Realizadas (IV)		4.494.691,06	4.494.691,06	
Despesas Previdenciárias Liquidadas (V)		0,00	0,00	
Resultado Previdenciário (VI) = (IV - V)		4.494.691,06	4.494.691,06	
RESULTADOS NOMINAL E PRIMÁRIO		Meta Fixada no Anexo de Metas Fiscais da LDO	No Bimestre	Até o Bimestre
Resultado Nominal		0,00	0,00	-109.949.102,48
Resultado Primário		0,00	76.999.014,53	76.999.014,53

MOVIMENTAÇÃO DOS RESTOS A PAGAR	Inscrição	Cancelamento	Pagamento
<b>RESTOS A PAGAR PROCESSADOS</b>			
EXECUTIVO	11.556.117,20	0,00	9.405.506,95
JUDICIÁRIO	0,00	0,00	0,00
LEGISLATIVO	0,00	0,00	0,00
MINISTÉRIO PÚBLICO	0,00	0,00	0,00
<b>RESTOS A PAGAR NÃO PROCESSADOS</b>			
EXECUTIVO	64.127.306,14	81.888,36	5.483.702,11
JUDICIÁRIO	0,00	0,00	0,00
LEGISLATIVO	0,00	0,00	0,00
MINISTÉRIO PÚBLICO	0,00	0,00	0,00
<b>DESPESAS COM MANUTENÇÃO E DESENVOLVIMENTO DO ENSINO - MDE</b>	<b>Valor Apurado até o Bimestre</b>	<b>% Mínimo a aplicar no exercício</b>	<b>% Aplicado até o Bimestre</b>
Mínimo Anual de <18% / 25%> das Receitas de Impostos na Manutenção e Desenvolvimento do Ensino - MDE	14.872.603,52	18% / 25%	15,09
Mínimo Anual de 60% das Despesas com MDE no Ensino Fundamental e Médio	5.724.256,36	60%	42,05
Mínimo Anual de 60% do FUNDEB na Remuneração dos Prof. do Ensino Fundamental	6.923.947,31	60%	50,86
Complementação da União ao FUNDEB	-	R\$ 3.000.000,00	-

**MUNICÍPIO DE JOAO PESSOA - EXECUTIVO**  
**DEMONSTRATIVO SIMPLIFICADO DO RELATÓRIO RESUMIDO DA EXECUÇÃO ORÇAMENTÁRIA**  
**ORÇAMENTO FISCAL E DA SEGURIDADE SOCIAL**  
 Período de Referência: Janeiro a Fevereiro / 2009

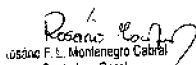
LRF, art. 48 - Anexo XVIII

R\$ 1,00

RECEITAS DE OPERAÇÕES DE CRÉDITO E DESPESAS DE CAPITAL	Valor Apurado até o Bimestre	Saldo a Realizar
Receita de Operação de Crédito	-	-
Despesa de Capital Líquida	-	-
<b>PROJEÇÃO ATUARIAL DOS REGIMES DE PREVIDÊNCIA</b>	<b>Exercício</b>	<b>10º Exercício</b>
Regime Geral de Previdência Social		
Receitas Previdenciárias (I)	-	-
Despesas Previdenciárias (II)	-	-
Resultado Previdenciário (I - II)	-	-
Regime Próprio de Previdência Social dos Servidores Públicos		
Repasse da Contribuição Patronal (III)	-	-
Receitas Previdenciárias (IV)	-	-
Despesas Previdenciárias (V)	-	-
Resultado Previdenciário (IV - V)	-	-
Repasse Recebido para Cobertura de Déficit do RPPS (VI)	-	-
<b>RECEITA DA ALIENAÇÃO DE ATIVOS E APLICAÇÃO DOS RECURSOS</b>	<b>Valor Apurado até o Bimestre</b>	<b>Saldo a Realizar</b>
Receita de Capital Resultante da Alienação de Ativos	-	-
Aplicação dos Recursos da Alienação de Ativos	-	-
<b>DESPESAS COM AÇÕES E SERVIÇOS PÚBLICOS DE SAÚDE</b>	<b>Valor Apurado até o Bimestre</b>	<b>% Mínimo a aplicar no Exercício</b>
Despesas Próprias com Ações e Serviços Públicos de Saúde	2.581.502,20	15%
		<b>Aplicado até o Bimestre</b>
		2,62

Fonte: REO's de Janeiro a Fevereiro / 2009

  
**RICARDO VIEIRA COUTINHO**  
 Prefeito

  
 Rosane F. L. Montenegro Cabral  
 Contadora Geral  
 .CRC 84140-2

  
 Lívania Maria da Silva Farias  
 Secretária de Finanças

  
 PREFEITURA MUNICIPAL DE JOÃO PESSOA  
 SECRETARIA MUNICIPAL DE FINANÇAS  
 ANA MARIA LOPES DE ALMEIDA  
 Coordenadora Geral