



Estado da Paraíba  
Prefeitura Municipal de João Pessoa

EDIÇÃO ESPECIAL

# SEMANÁRIO OFICIAL

João Pessoa, 27 de maio de 2009 \* nº ESPECIAL \* Pág. 001/07



ESTADO DA PARAIBA  
PREFEITURA MUNICIPAL DE JOÃO PESSOA  
SECRETARIA DAS FINANÇAS  
DIRETORIA DE CONTABILIDADE GERAL DO MUNICÍPIO

## RREO

### 2ª BIMESTRE

### MARÇO/ABRIL

### 2009

### Relatório Resumido de Execução Orçamentária

Conf: Lei de Responsabilidade Fiscal  
Lei Complementar nº 101 de 04/05/2000

MUNICÍPIO DE JOAO PESSOA - EXECUTIVO  
 RELATÓRIO RESUMIDO DA EXECUÇÃO ORÇAMENTARIA  
 BALANÇO ORÇAMENTÁRIO  
 ORÇAMENTOS FISCAL E DA SEGURIDADE SOCIAL  
 Período de Referência: Março a Abril / 2009

R\$ 1,00

LRP, Art. 52, inciso I, alíneas 'a' e 'b' do inciso II e § 1º - Anexo I

Receitas	Previsão Inicial	Previsão Atualizada (a)	Receitas Realizadas			Saldo a Realizar (a-c)	
			No Bimestre (b)	% (b/a)	Até o Bimestre (c)		% (c/a)
RECEITAS (EXCETO INTRA-ORÇAMENTÁRIAS) (I)	1.105.334.613,00	1.122.058.248,84	177.882.702,10	15,85%	335.719.542,98	29,92%	786.338.705,86
RECEITAS CORRENTES	1.031.735.385,00	1.037.839.367,25	188.085.233,27	18,12%	354.487.923,92	34,16%	683.351.443,33
RECEITAS TRIBUTÁRIAS	177.719.628,00	177.719.628,00	29.310.134,58	16,49%	72.189.266,98	40,62%	105.530.361,02
IMPOSTOS	154.973.900,00	154.973.900,00	25.382.466,30	16,38%	61.830.456,21	39,90%	93.143.443,79
TAXAS	22.745.728,00	22.745.728,00	3.927.668,28	17,27%	10.358.810,77	45,54%	12.386.917,23
CONTRIBUIÇÃO DE MELHORIA	-	-	-	0,00%	-	0,00%	-
RECEITAS DE CONTRIBUIÇÕES	38.150.000,00	38.150.000,00	8.562.770,97	22,45%	13.849.271,67	36,30%	24.300.728,33
CONTRIBUIÇÕES SOCIAIS	23.550.000,00	23.550.000,00	5.601.983,90	23,79%	8.154.760,89	34,63%	15.395.239,11
CONTRIBUIÇÕES ECONÔMICAS	14.600.000,00	14.600.000,00	2.960.787,07	20,28%	5.694.510,78	39,00%	8.905.489,22
RECEITA PATRIMONIAL	45.378.552,00	45.378.552,00	2.594.529,69	5,72%	4.839.656,96	10,67%	40.538.895,04
RECEITAS IMOBILIÁRIAS	-	-	5.458,00	0,00%	8.716,00	0,00%	-8.716,00
RECEITAS DE VALORES IMOBILIÁRIOS	-	-	-	0,00%	-	0,00%	-
RECEITAS DE LICENÇAS E PERMISSÕES	-	-	-	0,00%	-	0,00%	-
OUTRAS RECEITAS PATRIMONIAIS	38.330.552,00	38.330.552,00	2.233.429,43	5,83%	4.100.096,22	10,70%	34.230.455,78
REMUNERAÇÃO DE DEPOSITOS	7.048.000,00	7.048.000,00	355.642,26	5,05%	730.844,74	10,37%	6.317.155,26
RECEITA AGROPECUÁRIA	-	-	-	0,00%	-	0,00%	-
RECEITA DE PRODUÇÃO VEGETAL	-	-	-	0,00%	-	0,00%	-
RECEITA DA PRODUÇÃO ANIMAL E DERIVADOS	-	-	-	0,00%	-	0,00%	-
OUTRAS RECEITAS AGROPECUÁRIAS	-	-	-	0,00%	-	0,00%	-
RECEITA INDUSTRIAL	-	-	-	0,00%	-	0,00%	-
RECEITA DA INDÚSTRIA EXTRATIVA MINERAL	-	-	-	0,00%	-	0,00%	-
RECEITA DA INDÚSTRIA DE TRANSFORMAÇÃO	-	-	-	0,00%	-	0,00%	-
RECEITA DA INDÚSTRIA DE CONSTRUÇÃO	-	-	-	0,00%	-	0,00%	-
RECEITA DE SERVIÇOS	6.455.200,00	6.455.200,00	1.357.539,75	21,03%	2.074.661,01	32,14%	4.380.538,99
RECEITA DE SERVIÇOS	6.455.200,00	6.455.200,00	1.357.539,75	21,03%	2.074.661,01	32,14%	4.380.538,99
TRANSFERÊNCIAS CORRENTES	704.924.447,00	711.028.423,25	115.762.813,32	16,28%	226.289.251,38	31,83%	484.739.177,87
TRANSFERÊNCIAS INTERGOVERNAMENTAIS	669.246.775,00	669.246.775,00	114.708.898,45	17,14%	224.639.127,38	33,57%	444.607.647,62
TRANSFERÊNCIAS DE INSTITUIÇÕES PRIVADAS	-	-	-	0,00%	-	0,00%	-
TRANSFERÊNCIAS DO EXTERIOR	-	-	-	0,00%	-	0,00%	-
TRANSFERÊNCIAS DE PESSOAS	-	-	-	0,00%	-	0,00%	-
TRANSFERÊNCIAS DE CONVENIOS	95.677.672,00	41.781.654,25	1.053.913,87	2,52%	1.650.124,00	3,95%	40.131.530,25
OUTRAS RECEITAS CORRENTES	59.107.558,00	59.107.558,00	30.497.445,96	51,60%	35.245.815,92	59,63%	23.861.742,08
MULTAS E JUROS DE MORA	11.514.875,00	11.514.875,00	1.397.353,97	12,14%	2.511.283,80	21,81%	9.003.591,20
INDEMNIZAÇÕES E RESTITUIÇÕES	469.756,00	469.756,00	16.866,65	3,59%	31.571,29	6,72%	438.184,71
RECEITA DA DÍVIDA ATIVA	19.122.865,00	19.122.865,00	2.690.407,52	14,07%	5.494.765,86	28,73%	13.628.099,14
RECEITAS CORRENTES DIVERSAS	28.000.062,00	28.000.062,00	26.392.817,82	94,26%	27.208.194,97	97,17%	791.867,03
RECEITAS DE CAPITAL	147.787.192,00	158.406.845,59	581.640,74	0,37%	3.507.909,77	2,23%	154.898.935,82
OPERAÇÕES DE CRÉDITO	37.982.908,00	37.982.908,00	306.630,79	0,81%	546.056,12	1,44%	37.436.851,88
OPERAÇÕES DE CRÉDITOS INTERNAS	37.982.908,00	37.982.908,00	306.630,79	0,81%	546.056,12	1,44%	37.436.851,88
OPERAÇÕES DE CRÉDITO EXTERNAS	-	-	-	0,00%	-	0,00%	-
ALIENAÇÃO DE BENS	417.709,00	417.709,00	-	0,00%	-	0,00%	417.709,00
ALIENAÇÃO DE BENS MÓVEIS	417.709,00	417.709,00	-	0,00%	-	0,00%	417.709,00
ALIENAÇÃO DE BENS IMÓVEIS	-	-	-	0,00%	-	0,00%	-
AMORTIZAÇÕES DE EMPRÉSTIMOS	-	-	-	0,00%	-	0,00%	-
AMORTIZAÇÕES DE EMPRÉSTIMOS	-	-	-	0,00%	-	0,00%	-
TRANSFERÊNCIAS DE CAPITAL	109.386.575,00	120.006.228,59	275.009,95	0,23%	2.961.853,65	2,47%	117.044.374,94
TRANSFERÊNCIAS INTERGOVERNAMENTAIS	15.764.500,00	15.764.500,00	-	0,00%	-	0,00%	15.764.500,00
TRANSFERÊNCIAS DE INSTITUIÇÕES PRIVADAS	-	-	-	0,00%	-	0,00%	-
TRANSFERÊNCIAS DO EXTERIOR	-	-	-	0,00%	-	0,00%	-
TRANSFERÊNCIAS DE PESSOAS	-	-	-	0,00%	-	0,00%	-
TRANSFERÊNCIAS DE CONVENIOS	93.622.075,00	104.241.728,59	275.009,95	0,26%	2.961.853,65	2,84%	101.279.874,94
OUTRAS RECEITAS DE CAPITAL	-	-	-	0,00%	-	0,00%	-
INTEGRALIZAÇÃO DO CAPITAL SOCIAL	-	-	-	0,00%	-	0,00%	-
REMUNERAÇÃO DAS DISPONIBILIDADES	-	-	-	0,00%	-	0,00%	-
RECEITAS DE CAPITAL DIVERSAS	-	-	-	0,00%	-	0,00%	-
OPERAÇÕES DE CRÉDITO / REFINANCIAMENTO (III)	-	-	-	0,00%	-	0,00%	-
OPERAÇÕES DE CRÉDITO INTERNAS	-	-	-	0,00%	-	0,00%	-
PARA REFINANCIAMENTO DA DÍVIDA MOBILIÁRIA	-	-	-	0,00%	-	0,00%	-
PARA REFINANCIAMENTO DE OUTRAS DÍVIDAS	-	-	-	0,00%	-	0,00%	-
OPERAÇÕES DE CRÉDITOS EXTERNAS	-	-	-	0,00%	-	0,00%	-
PARA REFINANCIAMENTO DA DÍVIDA MOBILIÁRIA	-	-	-	0,00%	-	0,00%	-
PARA REFINANCIAMENTO DE OUTRAS DÍVIDAS	-	-	-	0,00%	-	0,00%	-
DEDUÇÃO DA RECEITA	-74.187.964,00	-74.187.964,00	-10.784.171,91	14,54%	-22.276.290,71	30,03%	-51.911.673,29
DEDUÇÃO DA RECEITA PARA FORMAÇÃO DO FUNDEB	-74.187.964,00	-74.187.964,00	-10.784.171,91	14,54%	-22.276.290,71	30,03%	-51.911.673,29



Estado da Paraíba  
 Prefeitura Municipal de João Pessoa

Prefeito - Ricardo Vieira Coutinho

Secretário de Gestão Governamental Articulação Política - José Edvaldo Rosas

Secretário de Administração - Gilberto Carneiro da Gama

# SEMANÁRIO OFICIAL

Coordenação Gráfica - Romildo Lourenço da Silva  
 Agente de Registros e Publicações - Orleide Maria de O. Leão  
 Designer Gráfico - Emilson Cardoso  
 Chefe da Unidade de Atos - Eli Coutinho

Unidade de Atos Oficiais - Secretaria de Governo e Articulação Política  
 Praça Pedro Américo, 70 Cep: 58.010-340 - Pabx: 83 3218.9765 - Fax 83 3218.9766  
 semanariojp@gmail.com

Órgão Oficial da Prefeitura Municipal de João Pessoa - Criado pela Lei Municipal n° 617, de 21 de agosto de 1964

Impresso no Serviço de Reprodução Gráfica - Centro Administrativo Municipal  
 Rua Diógenes Chianca, 1777 - Água Fria - Cep: 58.053-900 - Fone: 3128.9038 - e-mail: sead@joaopessoa.pb.gov.br



846 OUTROS ENCARGOS ESPECIAIS	3.500.000,00	2.540.200,00	32.146,13	26.899,79	4.374,02	21.457,30	0,01	0,624	3.519.542,70
ADMINISTRAÇÃO	164.148.811,00	157.938.568,00	14.794.499,86	49.343.525,85	17.374.380,70	13.223.269,16	8,16	20,918	124.885.184,84
124-ADMINISTRAÇÃO GERAL	19.104.552,00	19.104.552,00	1.802.222,53	4.189.547,11	1.642.277,53	3.928.602,11	2,97	30,569	15.175.949,89
123-ADMINISTRAÇÃO FINANCEIRA	2.033.630,00	1.908.630,00	1.005.730,37	1.355.188,47	281.808,37	336.988,47	0,08	17,056	1.572.641,53
122-ADMINISTRAÇÃO GERAL	123.012.663,00	117.514.723,00	10.395.235,57	39.324.316,11	13.479.850,45	23.287.197,73	6,27	21,608	92.127.525,30
121-ADMINISTRAÇÃO SOCIAL	129.500,00	129.500,00	-	-	-	-	0,00	0,000	129.000,00
120-ADMINISTRAÇÃO TÉCNICA	94.000,00	41.500,00	-	-	-	-	0,00	0,000	41.000,00
421-CONCELHIA E REPRESENTAÇÃO SOCIAL	-	-	-	-	-	-	0,00	0,000	-
333-REPRESENTAÇÃO	60.000,00	60.000,00	1.690,00	1.690,00	1.690,00	1.690,00	0,00	5,628	59.310,00
128-FORMAÇÃO DE RECURSOS HUMANOS	1.183.968,00	1.136.958,00	11.560,56	11.560,56	6.889,80	6.889,80	0,00	0,583	1.130.078,20
125-ALIMENTAÇÃO E NUTRIÇÃO	-	-	-	-	-	-	0,00	0,000	-
121-DESENVOLVIMENTO E DESEMPREGO	7.102.045,00	7.173.661,40	975.931,74	1.813.748,06	962.369,00	1.805.064,24	3,47	26,288	5.298.597,16
126-TECNOLOGIA DA INFORMAÇÃO	6.263.619,00	6.427.119,60	81.016,80	1.248.947,69	564.720,85	583.242,43	0,14	9,078	5.843.876,20
062-DEF. INTER. JUR. PROC. JUDICIÁRIO	-	-	-	-	-	-	0,00	0,000	-
302-ASSISTÊNCIA DESEMPREGO E EMPLOYABILIDADE	3.000,00	3.200,00	-	-	-	-	0,00	0,001	3.000,00
321-PROTEÇÃO E BENEFÍCIOS AO TRABALHADOR	3.061.614,00	1.061.614,00	309.727,28	666.616,45	309.727,28	666.616,45	3,16	31,778	2.394.997,55
846-OUTROS ENCARGOS ESPECIAIS	304.500,00	304.500,00	4.937,90	6.927,60	6.927,60	6.927,60	0,00	2,273	287.572,40
630 - TURISMO	875.700,00	1.043.900,00	1.33.498,71	229.987,31	111.438,71	229.987,31	0,05	21,128	823.312,69
SECRETARIA PÚBLICA	6.100.301,00	6.100.301,00	390.393,12	1.322.356,18	377.134,41	1.317.152,90	2,33	21,598	4.793.148,00
122-ADMINISTRAÇÃO GERAL	4.983.263,00	4.983.263,00	378.312,12	1.116.676,08	376.422,44	1.113.462,30	2,36	22,344	3.869.820,10
128-FORMAÇÃO DE RECURSOS HUMANOS	157.568,00	157.568,00	490,00	107.608,00	-	107.608,00	0,03	67,988	80.450,00
124-ADMINISTRAÇÃO GERAL	739.450,00	739.450,00	1.530,00	90.072,10	732,00	96.572,10	0,02	13,068	642.077,90
062-DEF. INTER. JUR. PROC. JUDICIÁRIO	-	-	-	-	-	-	0,00	0,000	-
721-TELECOMUNICAÇÕES	120.000,00	120.000,00	-	-	-	-	0,00	0,000	120.000,00
421 - TERCEIROS - RESTRIÇÃO ORÇAMA	100.000,00	100.000,00	-	-	-	-	0,00	0,000	100.000,00
ADMINISTRAÇÃO SOCIAL	21.843.522,00	22.927.836,00	1.297.901,93	3.333.121,79	1.051.766,13	2.010.130,34	2,50	8,810	20.817.699,66
104-ADMINISTRAÇÃO GERAL	5.298.575,00	5.269.575,00	435.870,96	1.321.321,53	447.269,00	1.320.821,53	3,33	35,078	4.847.753,47
304-ALIMENTAÇÃO E NUTRIÇÃO	-	-	-	-	-	-	0,00	0,000	-
844-ASS. A CRIANÇA E AO ADOLESCENTE	6.461.512,00	6.294.715,00	408.939,89	989.504,01	337.255,90	390.070,39	2,10	6,139	5.994.644,10
342-ASS. AO PORTADOR DE DEFICIÊNCIA	861.140,00	865.142,00	70.528,71	70.528,71	44.968,71	44.968,71	0,01	5,208	820.171,29
241-ASSISTÊNCIA AO IDOSO	376.160,00	391.160,00	6.246,00	6.246,00	6.246,00	6.246,00	0,00	1,608	384.914,00
244-ASSISTÊNCIA COMUNITÁRIA	7.642.483,00	8.014.576,00	144.566,91	559.281,00	189.506,97	220.435,74	0,02	2,478	9.694.130,24
104-DEFESA CIVIL	583.662,00	583.662,00	11.377,46	11.377,46	-	-	0,00	1,951	542.884,54
072-PROTEÇÃO AO PATRIMÔNIO CULTURAL	-	-	-	-	-	-	0,00	0,000	-
084-DEFESA CONTRA DESASTRES E AMPLIAMENTO	-	-	-	-	-	-	0,00	0,000	-
422-DEBATES INDIVIDUAIS, COLETIOS E DIFUSOS	450.000,00	450.000,00	560,00	76.260,00	16.800,00	16.800,00	0,00	3,758	433.200,00

GRF, Art. 52, Inciso II, alínea "c" - Anexo II

R\$ 1,00

Função/Subfunção	Dotação		Despesas Empenhadas		Despesas Liquidadas		%	%	Saldo a Liquidar
	Inicial	Atualizada (a)	No Bimestre	Até o Bimestre	No Bimestre	Até o Bimestre (b)			
PROTEÇÃO SOCIAL	68.864.353,00	67.937.353,00	9.523.138,62	23.111.716,63	11.063.754,12	23.427.146,78	6,05	30,068	47.515.206,22
122-ADMINISTRAÇÃO GERAL	4.129.450,00	1.189.459,00	595.336,97	997.762,92	513.826,98	865.920,49	2,21	27,554	2.320.522,81
241-ASSISTÊNCIA AO IDOSO	-	-	-	-	-	-	0,00	0,000	-
128-FORMAÇÃO DE RECURSOS HUMANOS	-	-	-	-	-	-	0,00	0,000	-
122-PROTEÇÃO SOCIAL	61.447.652,00	56.017.752,00	6.609.104,21	23.302.644,89	10.542.289,66	19.257.373,42	4,76	34,768	36.759.378,58
846-OUTROS ENCARGOS ESPECIAIS	110.000,00	5.558.300,00	500,00	500,00	500,00	500,00	0,00	0,071	5.557.800,00
241-ASSISTÊNCIA AO IDOSO	2.997.243,00	2.997.243,00	199.640,66	275.286,31	139.457,09	263.825,56	0,06	8,778	2.794.417,43
302-ASSISTÊNCIA PROFISSIONAL E AMPLIAMENTO	175.000,00	175.000,00	19.586,89	35.522,61	19.586,89	35.522,61	0,01	20,301	139.477,39
122-ADMINISTRAÇÃO GERAL	337.093.325,00	337.093.325,00	52.191.466,94	96.349.760,65	49.499.297,56	79.268.399,29	15,34	23,224	258.794.028,71
128-FORMAÇÃO DE RECURSOS HUMANOS	64.998.149,00	64.497.149,00	6.770.250,18	18.427.431,22	6.141.794,61	16.855.568,50	4,17	26,133	47.641.589,50
124-ADMINISTRAÇÃO GERAL	120.000,00	120.000,00	11.308,00	19.033,35	8.336,96	14.280,34	0,00	11,908	105.719,66
241-ASS. A CRIANÇA E AO ADOLESCENTE	-	-	-	-	-	-	0,00	0,000	-
342-ASS. AO PORTADOR DE DEFICIÊNCIA	2.454.000,00	2.454.000,00	29.725,00	-	-	-	0,00	0,000	2.424.275,00
302-ASS. PROFISSIONAL E AMPLIAMENTO	164.223.718,00	164.223.718,00	24.599.726,40	41.115.219,36	20.644.589,21	32.540.838,61	4,14	20,068	123.227.174,29
304-ALIMENTAÇÃO E NUTRIÇÃO	70.127.579,00	70.127.579,00	7.365.942,73	21.491.047,60	6.529.638,27	14.231.488,81	1,52	20,108	55.944.090,19
120-ADMINISTRAÇÃO TÉCNICA	115.000,00	115.000,00	-	47.810,42	9.264,46	6.294,46	0,00	7,878	108.705,54
128-FORMAÇÃO DE RECURSOS HUMANOS	4.569.179,00	4.569.179,00	94.017,00	130.498,44	39.050,00	39.730,79	0,01	0,878	4.229.737,21
302-SUPORTE PROFISSIONAL/TERAPÊUTICO	7.361.911,00	7.361.911,00	142.226,24	528.557,51	233.463,46	375.184,99	0,05	5,108	6.988.726,01
304-VIGILÂNCIA SANITÁRIA	2.327.000,00	2.346.200,00	76.819,33	128.960,02	45.286,42	68.248,05	0,02	2,918	2.277.911,97
104-DEFESA CIVIL	1.247.500,00	1.247.500,00	43.400,15	70.157,85	25.425,05	30.046,35	0,01	7,058	1.208.453,65
122-ADMINISTRAÇÃO SOCIAL	80.000,00	80.000,00	3.589,50	3.589,50	1.400,00	1.400,00	0,00	1,758	78.600,00
121-DESENVOLVIMENTO E DESEMPREGO	180.000,00	180.000,00	-	-	-	-	0,00	0,000	180.000,00
131-ADMINISTRAÇÃO SOCIAL	322.000,00	322.000,00	10.840,00	10.840,00	-	-	0,00	0,000	322.000,00
344-ASSISTÊNCIA COMUNITÁRIA	89.000,00	99.200,00	-	-	-	-	0,00	0,000	89.000,00
271-PROTEÇÃO SOCIAL	450.000,00	450.000,00	449.638,21	449.638,21	449.638,21	449.638,21	0,00	0,000	177,79
272-PROTEÇÃO SOCIAL	-	-	-	-	-	-	0,00	0,000	-
331-PROTEÇÃO E BENEFÍCIOS AO TRABALHADOR	873.000,00	873.000,00	16.393,50	40.168,53	9.692,87	10.664,56	0,00	1,228	862.335,64
142-CONTAÇÃO ASSISTENCIAL	2.468.000,00	2.468.200,00	467.734,15	385.737,86	569.065,95	752.606,06	0,10	32,128	1.675.353,94
846-OUTROS ENCARGOS ESPECIAIS	450.000,00	450.000,00	45.319,59	49.109,59	10.759,59	14.549,59	0,00	1,238	435.450,41
126-TECNOLOGIA DA INFORMAÇÃO	86.000,00	86.000,00	-	-	-	-	0,00	0,000	86.000,00
304-ENSINO FUNDAMENTAL	-	-	-	-	-	-	0,00	0,000	-
303-ENSINO ESPECIALIZADO	-	-	-	-	-	-	0,00	0,000	-
894-CONTAÇÃO FINANCEIRA	15.000.000,00	15.033.200,00	2.835.830,35	12.345.935,39	2.787.222,47	12.424.883,29	2,07	62,838	2.375.116,71
128-FORMAÇÃO DE RECURSOS HUMANOS	12.557.949,00	12.557.949,00	1.08.876,48	224.027,45	175.023,60	170.559,22	0,05	1,028	18.414.589,88
331 - PROTEÇÃO E BENEF. AO TRABALHADOR	12.347.251,00	12.432.411,00	1.68.976,48	224.027,45	175.823,60	170.559,22	0,05	1,044	18.211.951,58
128-FORMAÇÃO DE RECURSOS HUMANOS	175.000,00	175.000,00	-	-	-	-	0,00	0,000	175.000,00
331 - PROTEÇÃO E BENEF. AO TRABALHADOR	13.848,00	13.848,00	-	-	-	-	0,00	0,000	13.848,00
891 - PROTEÇÃO COMUNITÁRIA	21.850,00	13.950,00	-	-	-	-	0,00	0,000	13.950,00
EDUCAÇÃO	217.272.600,00	217.509.236,00	23.643.732,83	58.561.139,99	17.410.521,34	34.546.749,75	0,00	0,000	182.762.295,25
122-ADMINISTRAÇÃO GERAL	5.185.000,00	5.232.200,00	19.511,19	72.592,93	14.038,19	37.604,83	0,01	0,728	5.194.395,17
304-ALIMENTAÇÃO E NUTRIÇÃO	7.277.500,00	6.677.586,00	1.619.163,60	3.396.250,05	312.485,90	113.485,90	0,02	4,688	6.365.020,10
844-ASS. A CRIANÇA E AO ADOLESCENTE	150.000,00	150.200,00	-	-	-	-	0,00	0,001	150.000,00
302-ASS. PROFISSIONAL E AMPLIAMENTO	-	-	-	-	-	-	0,00	0,000	-
104-DEFESA CIVIL	1.428.000,00	1.428.200,00	421.146,00	513.140,00	121.740,00	182.140,00	0,05	12,754	1.245.860,00
264-EDUCAÇÃO DE JOVENS E ADULTOS	4.473.000,00	4.853.200,00	297.843,60	525.421,36	271.005,60	585.172,36	0,14	12,066	4.267.827,64
266-EDUCAÇÃO ESPECIAL	173.360,00	173.360,00	8.347,32	8.347,32	4.795,66	4.795,66	0,00	2,778	168.564,32
269-EDUCAÇÃO INFANTIL	4.352.061,00	2.677.251,00	204.677,00	315.841,72	315.841,72	111.164,72	0,03	3,021	3.565.856,28

GRF, Art. 52, Inciso II, alínea "c" - Anexo II

131-EDUCAÇÃO GERAL	13.000,00	13.000,00	850,00	850,00	850,00	850,00	3,00	0,00%	12.150,00
134-ENSINO SUPERIOR	92.516.925,00	111.472.569,89	18.093.237,05	28.890.666,75	11.295.448,04	16.685.004,93	4,12	14,96%	94.732.988,95
132-ADMINISTRAÇÃO GERAL	5.162.623,00	5.162.620,00	500.802,44	1.215.464,77	460.436,85	1.149.111,96	0,28	22,26%	4.013.508,04
451-INFRA-ESTRUTURA URBANA	24.426.442,00	44.079.140,37	9.979.946,67	11.732.028,07	3.037.628,64	3.056.678,56	0,76	6,93%	41.022.462,31
107-DESENVOLVIMENTO TERRITORIAL	-	-	-	-	-	-	0,00	0,00%	-
541-PREVEN. E CORREÇÃO AMBIENTAL	8.660.000,00	5.240.732,42	42.332,74	42.332,74	31.675,51	31.675,51	0,00	0,00%	5.339.036,51
643-RECONSTRUÇÃO DE ÁREAS ESPORTEVAS	-	-	-	-	-	-	0,00	0,00%	-
452-TRANSPORTE URBANO	56.465.883,00	56.690.526,59	7.570.068,20	16.902.849,17	7.765.798,78	12.442.538,50	2,08	21,95%	44.247.977,79
459-TRANSPORTE COLETIVO URBANO	-	-	-	-	-	-	0,00	0,00%	-
458 - TITULAR	200.000,00	200.000,00	-	-	-	-	0,00	0,00%	200.000,00
103-INDÚSTRIA	49.002.047,00	50.255.456,03	498.252,48	1.788.519,84	733.256,65	321.471,65	0,23	1,53%	49.337.984,35
492-INDÚSTRIA TÊXTIL	40.795.239,00	42.052.709,00	490.152,18	1.788.519,84	733.256,60	321.471,65	0,23	1,53%	41.151.237,15
244-ADMINISTRAÇÃO ORÇAMENTÁRIA	494.349,00	494.349,00	-	-	-	-	0,00	0,00%	494.349,00
451-INFRA-ESTRUTURA URBANA	7.712.400,00	7.712.400,00	-	-	-	-	0,00	0,00%	7.712.400,00
EMPREENDIMENTO	10.950.000,00	10.075.569,00	240.277,50	792.646,89	6.439,07	8.489,07	0,00	0,08%	10.067.092,93
512-RECONSTRUÇÃO BASTÃO URBANO	10.650.000,00	13.875.569,00	240.277,50	792.646,89	6.439,07	8.489,07	0,00	0,08%	10.067.092,93
244-ADMINISTRAÇÃO ORÇAMENTÁRIA	-	-	-	-	-	-	0,00	0,00%	-
451-INFRA-ESTRUTURA URBANA	-	-	-	-	-	-	0,00	0,00%	-
SALUBRIDADE AMBIENTAL	5.910.800,00	6.106.572,25	250.246,20	615.272,62	282.839,12	350.652,39	0,14	9,02%	5.555.319,56
132-ADMINISTRAÇÃO GERAL	2.588.000,00	2.588.000,00	207.618,64	492.459,21	169.761,56	437.308,58	0,11	16,20%	2.150.651,42
542-PROTEÇÃO AMBIENTAL	328.800,00	328.800,00	-	-	-	-	0,00	0,00%	328.800,00
541-PREVEN. E CORREÇÃO AMBIENTAL	658.000,00	658.000,00	9.964,00	10.140,25	494,00	690,25	0,00	0,10%	657.309,75
543-RECONSTRUÇÃO DE ÁREAS ESPORTEVAS	2.040.000,00	2.161.822,25	33.313,56	33.313,56	33.313,56	33.313,56	0,01	1,51%	2.128.508,69
451-INFRA-ESTRUTURA URBANA	288.000,00	288.000,00	9.350,00	79.350,00	79.350,00	79.350,00	0,00	0,00%	208.650,00
544-RECONSTRUÇÃO AMBIENTAL	15.000,00	15.000,00	-	-	-	-	0,00	0,00%	15.000,00
134-ENSINO SUPERIOR	1.575.500,00	1.037.868,00	97.622,49	768.635,39	67.770,40	333.520,95	0,00	10,15%	1.594.339,05

RRF, Art. 52, Inciso II, alínea "c" - Anexo II

R\$ 1,00

Função/Subfunção	Dotação Inicial	Dotação Atualizada (a)	Despesas Empenhadas		Despesas Liquidadas		%	%	Saldo a Liquidar (a-b)
			No Bimestre	Até o Bimestre	No Bimestre	Até o Bimestre (b)			
571-DESENVOLVIMENTO CIENTÍFICO	-	-	-	-	-	-	0,00	0,00%	-
136-ADMINISTRAÇÃO DA PESQUISA	904.500,00	1.221.868,00	97.001,48	175.053,48	87.500,46	144.688,49	0,04	11,84%	1.077.179,52
303-ENSINO PROFISSIONAL	203.000,00	416.280,00	620,00	100.551,91	270,00	168.540,47	0,05	35,39%	227.159,53
541-PREVENÇÃO E CORREÇÃO AMBIENTAL	150.000,00	86.000,00	-	-	-	-	0,00	0,00%	86.000,00
671-TITULAR DO COMBUSTÍVEL QUÍMICO E TERMOELÉTRICO	124.000,00	114.280,00	-	-	3.000,00	-	0,00	0,00%	114.280,00
671-PROTEÇÃO AMBIENTAL	-	-	-	-	-	-	0,00	0,00%	-
AGRICULTURA	716.524,00	1.191.524,00	46.427,40	34.372,20	1.474,80	1.474,80	0,00	0,23%	1.139.649,20
601-PROTEÇÃO DA PRODUÇÃO VEGETAL	692.731,00	1.122.733,00	16.427,40	34.372,20	1.474,80	1.474,80	0,00	0,13%	1.121.258,20
304 - VEGETARIANA VEGETAL	7.993,00	2.991,00	-	-	-	-	0,00	0,00%	2.991,00
496-EXTENSÃO RURAL	15.000,00	65.280,00	-	-	-	-	0,00	0,00%	65.280,00
591 - PRODUÇÃO COMERCIAL	800,00	800,00	-	-	-	-	0,00	0,00%	800,00
EMPREENDIMENTO DE SERVIÇOS	13.754.576,00	15.088.383,58	1.101.429,27	1.360.244,27	374.797,91	395.098,75	0,10	2,65%	14.689.264,63
102-ADMINISTRAÇÃO GERAL	-	-	-	-	-	-	0,00	0,00%	-
694-COMERCIALIZAÇÃO	11.916.536,00	13.133.923,58	1.086.628,63	1.332.605,23	389.458,55	395.098,75	0,10	2,97%	12.711.325,03
694-SERVIÇOS FINANCEIROS	5.000,00	5.000,00	-	-	-	-	0,00	0,00%	5.000,00
134-ENSINO SUPERIOR	-	-	-	-	-	-	0,00	0,00%	-
695-TITULAR	1.828.100,00	1.979.680,00	74.808,64	29.836,08	5.299,36	6.600,20	0,00	0,48%	1.969.999,60
591-PRODUÇÃO COMERCIAL	4.940,00	2.940,00	-	-	-	-	0,00	0,00%	2.940,00
COMUNICAÇÃO	6.658.264,00	6.698.264,00	-	4.522.564,14	821.073,29	1.270.879,61	0,32	19,09%	5.418.384,39
132-ADMINISTRAÇÃO GERAL	-	-	-	-	-	-	0,00	0,00%	-
131-EDUCAÇÃO GERAL	6.658.264,00	6.698.264,00	-	4.522.564,14	821.073,29	1.270.879,61	0,32	19,09%	5.418.384,39
103-INDÚSTRIA	8.120.370,00	9.120.370,00	702.331,67	2.579.736,72	927.873,49	927.873,49	0,23	10,17%	6.182.496,51
751-CONSERVAÇÃO DE ENERGIA	4.820.370,00	6.020.370,00	-	720.625,05	-	-	0,00	0,00%	6.020.370,00
752-ENERGIA ELÉTRICA	3.100.000,00	3.100.000,00	702.331,67	1.859.111,67	927.873,49	927.873,49	0,33	20,03%	2.172.126,51
TRANSPORTE	43.758.000,00	38.855.180,00	488.309,39	4.748.033,70	1.244.533,65	2.079.300,34	0,51	5,35%	36.775.759,66
102-ADMINISTRAÇÃO GERAL	6.700.000,00	7.000.000,00	118.356,61	2.601.208,86	826.955,30	1.508.809,52	0,37	21,55%	5.481.190,18
782-TRANSPORTE COLETIVO	34.000.000,00	31.800.000,00	359.652,88	2.350.634,84	417.538,36	563.300,82	0,14	1,77%	31.236.699,18
496-EXTENSÃO RURAL	58.600,00	55.100,00	9.000,00	16.190,00	-	7.150,00	0,00	13,05%	47.510,00
EMPREENDIMENTO DE LAZER	2.195.000,00	2.079.791,00	182.829,26	1.159.985,29	616.057,91	656.979,37	0,17	22,63%	2.382.811,13
613-DESPESAS COMERCIAIS	1.444.000,00	2.265.936,00	134.807,70	1.030.441,76	567.936,25	567.936,25	0,14	25,06%	1.697.999,65
613-DESPESAS DE MANUTENÇÃO	-	-	-	-	-	-	0,00	0,00%	-
613-LÍZES	60.000,00	40.280,00	-	-	-	-	0,00	0,00%	40.280,00
132-ADMINISTRAÇÃO GERAL	589.000,00	751.950,00	48.121,56	129.043,52	49.121,56	129.043,52	0,00	17,43%	602.811,48
244-ADMINISTRAÇÃO ORÇAMENTÁRIA	47.000,00	47.000,00	-	-	-	-	0,00	0,00%	47.000,00
244-ADMINISTRAÇÃO ORÇAMENTÁRIA	47.000,00	47.000,00	-	-	-	-	0,00	0,00%	47.000,00
EMPREENDIMENTO ESPECIAL	33.018.872,00	33.218.972,00	2.524.823,47	12.495.721,47	3.337.330,69	7.559.137,46	1,08	22,48%	25.619.724,51
302-OPERAÇÕES DE MANUTENÇÃO	-	-	-	-	-	-	0,00	0,00%	-
301-ALMOÇO	-	-	-	-	-	-	0,00	0,00%	-
301-ALMOÇO	-	-	-	-	-	-	0,00	0,00%	-
304-OUTROS SERVIÇOS TERCEIROS	321.600,00	521.980,00	36.485,01	47.571,91	38.708,02	62.802,12	0,02	12,04%	459.697,88
371-RENTAL DE BENS	6.764.247,00	6.764.247,00	155.130,38	4.888.260,68	505.848,36	1.604.037,37	0,40	23,73%	5.159.209,63
373-PROVIDÊNCIA ORÇAMENTÁRIA	-	-	-	-	-	-	0,00	0,00%	-
374-PROVIDÊNCIA ESPECIAL	3.500.000,00	2.500.000,00	-	2.500.000,00	460.435,60	611.578,39	0,15	24,48%	1.888.481,01
372-PROVIDÊNCIA ORÇAMENTÁRIA	3.000.000,00	6.000.000,00	669.434,62	2.020.132,56	669.434,62	2.020.132,56	0,50	25,25%	5.970.867,44
384-SERVIÇOS DE SERVIÇOS TERCEIROS	15.430.000,00	15.430.000,00	1.663.734,06	3.289.756,42	1.663.734,06	3.289.756,42	0,02	21,19%	12.130.249,58
102-ADMINISTRAÇÃO GERAL	2.825,00	2.825,00	-	-	-	-	0,00	0,00%	2.825,00
PROVIDÊNCIA ESPECIAL	-	-	-	-	-	-	0,00	0,00%	-
RESERVA DE CONTINGÊNCIA	100.000,00	100.000,00	-	-	-	-	0,00	0,00%	100.000,00
399-RESERVA DE CONTINGÊNCIA	100.000,00	100.000,00	-	-	-	-	0,00	0,00%	100.000,00

RRF, Art. 52, Inciso II, alínea "c" - Anexo II

R\$ 1,00

Função/Subfunção	Dotação Inicial	Dotação Atualizada (a)	Despesas Empenhadas		Despesas Liquidadas		%	%	Saldo a Liquidar (a-b)
			No Bimestre	Até o Bimestre	No Bimestre	Até o Bimestre (b)			
DESPESAS DE CAPITAL	-	-	-	-	-	-	0,00	0,00%	-
DÉBITOS TRIBUTÁRIOS E DIFERENDOS	-	-	-	-	-	-	0,00	0,00%	-
DESPESAS DE CAPITAL - INVESTIMENTOS (CI)	-	-	-	-	-	-	0,00	0,00%	-
<b>TOTAL</b>	<b>1.124.959.613,00</b>	<b>1.156.530.287,71</b>	<b>127.799.046,14</b>	<b>280.526.446,20</b>	<b>117.337.474,46</b>	<b>202.315.988,52</b>	<b>100%</b>	<b>17,49%</b>	<b>954.214.299,19</b>


Fonte: Balançetes mensais de Março e Abril / 2009

¹ Representa uma dotação global sem destinação específica a determinado órgão, unidade organizacional, programa ou categoria econômica, cujos recursos serão utilizados para a abertura de créditos adicionais, não sendo portanto uma função. É apresentada demonstrativo por comparar no orçamento.

  
RICARDO VIEIRA COUTINHO  
Prefeito

  
José F. L. Montenegro Cabral  
Controlador Geral  
CRC 84140-2

  
Lívia Maria da Silva Farias  
Secretária de Finanças

  
ARLENE MARIA DE ALMEIDA  
Controladora Geral

MUNICÍPIO DE JOAO PESSOA - EXECUTIVO  
RELATÓRIO RESUMIDO DA EXECUÇÃO ORÇAMENTÁRIA  
DEMONSTRATIVO DA RECEITA CORRENTE LÍQUIDA  
ORÇAMENTOS FISCAL E DA SEGURIDADE SOCIAL  
Período de Referência: Maio/08 a Abr/09

R\$ 1,00


LRP, Art. 53, Inciso I - Anexo III

EVOLUÇÃO DA RECEITA REALIZADA NOS ÚLTIMOS 12 MESES

ESPECIFICAÇÃO	EVOLUÇÃO DA RECEITA REALIZADA NOS ÚLTIMOS 12 MESES												TOTAL	PREVISÃO
	Maio/08	Jun/08	Jul/08	Ago/08	Sep/08	Out/08	Nov/08	Dez/08	Jan/09	Fev/09	Mar/09	Abr/09	ÚLTIMOS 12 MESES	ATUALIZADA 2009
RECEITA CORRENTE (I)	79.204.740,22	67.957.615,08	76.039.766,04	74.980.137,05	73.415.915,65	73.147.727,41	67.550.304,98	65.836.154,04	77.459.171,04	86.943.512,56	83.165.778,50	104.588.454,37	978.719.374,60	1.037.839.367,20
RECEITAS TRIBUTARIAS	11.486.664,26	1.011.803,30	11.207.705,23	11.239.105,47	12.413.070,47	11.094.083,03	14.370.168,62	13.029.376,56	12.721.607,35	10.157.733,08	10.910.029,55	13.321.308,03	171.370.521,61	177.719.625,00
ITR	1.465.743,23	1.015.884,30	1.057.354,95	867.903,47	956.248,21	879.488,10	1.002.968,37	895.695,02	1.665.811,32	15.692.057,16	2.532.158,63	1.120.026,21	26.597.461,02	26.450.405,00
IRPJ	6.277.246,49	4.253.842,78	4.756.118,42	4.771.518,71	5.318.348,04	4.523.285,21	4.546.402,07	7.756.578,75	9.026.849,84	5.915.049,87	4.332.431,24	4.913.731,39	64.036.176,24	47.430.460,00
IRPF	1.848.869,42	1.829.454,83	2.059.142,59	1.791.821,24	2.377.701,95	1.639.595,18	2.246.760,43	2.679.591,10	3.061.754,67	2.176.129,70	3.742.242,63	2.923.961,27	26.417.959,39	24.795.000,00
IRRF	1.827.841,27	742.393,01	1.194.823,74	1.234.267,27	1.432.065,17	1.595.874,93	1.148.053,48	1.727.934,36	135.710,08	4.435,19	1.000.162,57	208.709,35	12.063.573,02	16.239.160,00
OUTRAS RECEITAS	750.730,15	758.077,54	731.547,47	603.473,76	574.523,35	662.408,59	6.394.100,27	863.626,33	872.435,22	5.396.901,27	1.416.904,35	20.893.298,95	22.745.728,00	22.745.728,00
RENTAS DE IMOVEIS, LOCAÇÕES	2.783.681,97	3.196.025,77	3.323.109,46	3.730.851,66	3.472.976,61	3.717.974,33	2.945.202,55	4.412.089,45	3.233.300,34	3.063.200,82	5.138.144,50	18.298.894,26	18.150.060,00	18.150.060,00
RECEITAS GERAIS DE SERVIÇOS	737.306,18	817.293,69	1.030.444,16	1.063.879,36	1.170.208,23	1.406.870,23	1.243.038,68	1.341.841,31	1.123.624,68	1.119.703,79	1.273.411,23	1.323.059,49	14.048.149,37	43.375.362,00
RENTAS DE SERVIÇOS	694.788,70	840.843,90	838.513,83	461.820,64	464.395,55	618.783,96	71.817,76	1.183.495,33	6.371,56	706.749,70	1.260.328,75	87.311,30	6.410.150,81	6.455.300,00
TRANSFERÊNCIAS CORRENTES	40.282.452,38	48.535.407,15	56.387.218,38	56.241.058,02	52.555.412,34	54.153.143,70	56.973.140,81	70.821.516,60	18.820.893,28	31.835.655,78	55.844.854,81	59.917.847,48	683.476.823,57	711.028.424,25
PARA	18.411.615,34	15.873.625,88	13.495.612,30	17.564.327,43	15.467.997,02	14.721.450,26	15.655.044,48	38.623.011,23	18.045.820,55	16.028.856,71	13.448.963,38	14.044.811,14	207.260.770,25	204.264.000,00
DE	17.990.320,59	9.267.146,19	14.264.429,92	11.179.453,49	12.139.120,62	13.436.226,94	11.059.072,33	13.461.141,98	12.442.304,13	10.092.323,89	11.398.759,47	10.878.089,84	137.284.744,86	140.907.000,00
TERCEIROS	6.435.483,42	5.497.612,81	5.478.629,67	6.450.054,80	6.450.308,34	5.450.098,38	6.431.637,18	4.984.907,80	7.006.113,08	6.476.765,52	6.132.510,60	4.474.545,50	73.164.674,17	74.866.000,00
DE	13.784.088,46	5.862.875,92	17.258.422,57	15.424.493,99	14.635.511,39	15.370.589,87	14.866.773,27	19.714.592,65	10.950.953,57	15.601.511,61	18.554.152,25	22.310.758,27	211.128.153,53	196.651.912,00
DETERMINADO EM	453,18	49,86	517,45	18,24	231,07	30.356,47	1.036,47	625,31	1.574,24	-	1.574,24	4.110,30	4.110,30	4.110,30
TRANSFERÊNCIAS DE INVESTIMENTO (II-1/1)	32.897,99	50.897,99	32.897,99	32.897,99	32.897,99	32.897,99	32.897,99	32.897,99	32.897,99	32.897,99	32.897,99	32.897,99	32.897,99	32.897,99
TRANSFERÊNCIAS DE CAPITAL (II-1/2)	42.369,30	42.376,41	20.743,46	51.515,29	48.959,46	45.159,10	14.107,56	17.314,42	33.051,26	8.472,83	16.265,50	6.472,83	61.659,85	57.432,00
OUTRAS TRANSFERÊNCIAS CORRENTES	2.747.663,24	1.794.070,46	4.134.615,46	3.613.485,05	2.746.468,26	3.936.700,56	2.623.223,46	3.503.306,37	1.432.294,12	1.432.965,32	1.230.811,31	1.868.423,54	20.091.650,05	20.270.557,25
OUTRAS RENTAS DE SERVIÇOS	2.787.968,33	1.245.358,69	2.350.115,93	1.950.408,67	2.017.651,31	1.162.208,22	3.579.450,79	505.352,74	747.025,62	1.777.387,58	2.654.240,71	2.517.716,36	22.722.891,04	25.936.392,00
OUTRAS RECEITAS CORRENTES	3.293.412,34	5.117.223,27	2.330.845,08	3.101.620,30	3.288.267,40	3.066.472,43	194.039,48	3.862.048,59	2.889.884,14	2.038.805,82	4.040.339,38	27.447.308,38	38.928.433,00	39.310.000,00
DETERMINADO EM:	6.981.703,48	6.359.801,90	6.723.637,42	6.418.661,38	6.295.708,55	5.987.781,31	9.594.207,47	8.729.131,85	7.128.946,43	6.631.910,87	8.059.670,48	4.818.516,21	85.913.028,89	93.737.864,00
DETERMINADO EM:	1.194.797,29	1.306.339,34	1.166.416,21	1.173.906,67	1.233.119,01	1.198.216,56	1.233.968,01	1.426.628,04	1.024.877,74	1.294.160,73	2.198.238,81	1.228.831,73	15.723.749,36	15.850.000,00
DETERMINADO EM:	-	-	-	-	-	-	-	-	-	-	-	-	-	-
DETERMINADO EM:	-	-	-	-	-	-	-	-	-	-	-	-	-	-
DETERMINADO EM:	-	-	-	-	-	-	-	-	-	-	-	-	-	-
DETERMINADO EM:	-	-	-	-	-	-	-	-	-	-	-	-	-	-
RECEITA DE SERVIÇOS PARA FORMAÇÃO DE PATRIMÔNIO	5.382.986,20	6.632.666,74	4.977.208,43	5.377.694,71	5.362.588,54	4.798.700,13	4.283.239,46	6.239.251,73	6.104.366,68	5.387.750,12	5.439.377,20	5.344.794,71	80.246.629,28	74.101.968,00
DETERMINADO EM:	-	-	-	-	-	-	-	-	-	-	-	-	-	-
DETERMINADO EM:	-	-	-	-	-	-	-	-	-	-	-	-	-	-
DETERMINADO EM:	-	-	-	-	-	-	-	-	-	-	-	-	-	-
DETERMINADO EM:	-	-	-	-	-	-	-	-	-	-	-	-	-	-
RECEITA CORRENTE LÍQUIDA (I-II)	72.820.036,53	61.465.811,24	69.335.126,82	68.430.535,67	67.140.217,10	67.140.217,10	65.246.097,51	67.207.022,10	70.310.224,87	82.261.806,68	74.332.170,22	87.694.038,36	886.306.345,63	944.101.403,25

NOTA: Balanço Mensal de Maio/08 a Abr/09

  
RICARDO VIEIRA COUTINHO  
Prefeito

  
Rosângela Montenegro Cabral  
Controladora Geral  
CRC 84140-2

  
Líviana Maria da Silva Farias  
Secretária de Finanças

  
ANAMARIA DE AZEVEDO ALBUQUERQUE  
Controladora Geral

MUNICÍPIO DE JOAO PESSOA - EXECUTIVO  
RELATÓRIO RESUMIDO DE EXECUÇÃO ORÇAMENTÁRIA  
DEMONSTRATIVO DAS RECEITAS E DESPESAS PREVIDENCIÁRIAS DO REGIME PRÓPRIO DOS SERVIDORES PÚBLICOS  
ORÇAMENTOS FISCAL E DA SEGURIDADE SOCIAL  
Período de Referência: Março a Abril / 2009

R\$ 1,00

LRP, Art. 53, Inciso II - Anexo V

RECEITAS PREVIDENCIÁRIAS	PREVISÃO	PREVISÃO	RECEITAS REALIZADAS		
	INICIAL	ATUALIZADA	No Bimestre	Jan a Abr/2009	Jan a Abr/2008
RECEITAS PREVIDENCIÁRIAS - RPPS (EXCETO INTRA-ORÇAMENTÁRIAS) (II)	23.970.000,00	23.970.000,00	5.705.672,94	8.293.340,55	6.934.836,27
RECEITAS CORRENTES ( I )	23.970.000,00	23.970.000,00	5.705.672,94	8.293.340,55	6.934.836,27
RECEITA DE CONTRIBUIÇÕES	23.550.000,00	23.550.000,00	5.601.903,90	8.154.760,89	6.780.470,57
DEBENEFICÍO CIVIL	19.550.000,00	19.550.000,00	4.412.793,66	6.965.570,65	6.144.690,00
CONTRIBUIÇÃO DE SERVIDOR ATIVO CIVIL	14.500.000,00	14.500.000,00	3.209.549,18	5.456.277,67	4.853.970,27
CONTRIBUIÇÃO DE PENSIONISTA CIVIL	650.000,00	650.000,00	116.846,76	224.373,19	70.806,29
CONTRIBUIÇÃO PATRONAL DE SERVIDOR ATIVO CIVIL	4.000.000,00	4.000.000,00	918.031,12	1.152.069,62	1.116.554,48
PERSONAL MILITAR	-	-	-	-	-
CONTRIBUIÇÃO DE MILITAR ATIVO	-	-	-	-	-
CONTRIBUIÇÃO DE MILITAR INATIVO	-	-	-	-	-
CONTRIBUIÇÃO DE PENSIONISTA MILITAR	-	-	-	-	-
OUTRAS CONTRIBUIÇÕES PREVIDENCIÁRIAS	-	-	-	-	-
COMPENSAÇÃO PREVIDENCIÁRIA ENTRE RPPS E RPPS	4.000.000,00	4.000.000,00	1.189.190,24	1.189.190,24	635.780,57
RECEITA PATRIMONIAL	300.000,00	300.000,00	67.082,17	85.892,71	114.771,41
RECEITAS IMOBILIÁRIAS	-	-	-	-	-
RECEITAS DE VALORES MOBILIÁRIOS	-	-	-	-	-
OUTRAS RECEITAS PATRIMONIAIS	300.000,00	300.000,00	67.082,17	85.892,71	114.771,41
RECEITA DE SERVIÇOS	-	-	-	-	-
OUTRAS RECEITAS CORRENTES	120.000,00	120.000,00	36.606,87	52.686,95	39.594,29
COMPENSAÇÃO PREVIDENCIÁRIA DO RPPS PARA O RPPS	-	-	-	-	-
OUTRAS RECEITAS CORRENTES	120.000,00	120.000,00	36.606,87	52.686,95	39.594,29
RECEITAS DE CAPITAL ( II )	-	-	-	-	-
ALTERAÇÃO DE RENDAS	-	-	-	-	-
AMORTIZAÇÃO DE EMPRÉSTIMOS	-	-	-	-	-
OUTRAS RECEITAS DE CAPITAL	-	-	-	-	-
(-) DEDUÇÕES DA RECEITA	-	-	-	-	-
RECEITAS PREVIDENCIÁRIAS - RPPS (INTRA-ORÇAMENTÁRIAS) (III)	29.630.000,00	29.630.000,00	5.563.639,26	10.058.330,32	8.863.794,44
REPASSES PREVIDENCIÁRIOS PARA COBERTURA DE DÉFICIT ATUARIAL - RPPS ( III )	3.220.000,00	3.220.000,00	-	-	-
REPASSES PREVIDENCIÁRIOS PARA COBERTURA DE DÉFICIT FINANCEIRO - RPPS (IV)	-	-	-	-	-

OUTROS APORTES AO RPS (VI)	-	-	-	-	-
<b>TOTAL DAS RECEITAS PREVIDENCIÁRIAS (VI) = (I+II+III+IV+V)</b>	<b>56.820.000,00</b>	<b>56.820.000,00</b>	<b>11.269.312,20</b>	<b>18.351.670,87</b>	<b>15.798.630,71</b>
<b>DESpesas Previdenciárias</b>	<b>DOTAÇÃO INICIAL</b>	<b>DOTAÇÃO ATUALIZADA</b>	<b>DESpesas LIQUIDADAS</b>		
			<b>No Bimestre</b>	<b>Jan a Abr/2009</b>	<b>Jan a Abr/2008</b>
DESpesas Previdenciárias - RPPS (EXCETO INTRA-ORÇAMENTÁRIAS) (VIII):	54.890.000,00	54.890.000,00	9.052.223,75	17.554.349,77	11.928.314,55
ADMINISTRAÇÃO	3.759.000,00	3.759.000,00	596.476,23	1.023.532,43	935.493,24
DESpesas CORRENTES	3.059.000,00	3.059.000,00	580.654,73	1.007.710,93	913.778,24
DESpesas DE CAPITAL	700.000,00	700.000,00	15.821,50	15.821,50	21.715,00
PREVIDÊNCIA SOCIAL	51.131.000,00	51.131.000,00	8.455.747,52	16.530.817,34	10.992.821,31
PESSOAL CIVIL	51.131.000,00	51.131.000,00	8.455.747,52	16.530.817,34	10.992.821,31
APOSENTADORIAS	37.012.000,00	37.012.000,00	6.069.042,33	11.848.901,77	9.000.660,28
PENSÕES	14.112.000,00	14.112.000,00	2.386.705,19	4.681.915,57	1.991.373,99
OUTROS BENEFÍCIOS PREVIDENCIÁRIOS	7.000,00	7.000,00	-	-	787,04
OUTRAS DESPESAS PREVIDENCIÁRIAS	-	-	-	-	-
COMPENSAÇÃO PREVIDENCIÁRIA DE APOSENTADORIA ENTRE RPPS E O RGPS	-	-	-	-	-
COMPENSAÇÃO PREVIDENCIÁRIA DE PENSÕES ENTRE RPPS E O RGPS	-	-	-	-	-
DESpesas PREVIDENCIÁRIAS - RPPS (INTRA-ORÇAMENTÁRIAS) (VIII)	-	-	-	-	-
RESERVA DO RPPS (IX)	-	-	-	-	-
<b>TOTAL DAS DESPESAS PREVIDENCIÁRIAS (X) = (VII+VIII+IX)</b>	<b>54.890.000,00</b>	<b>54.890.000,00</b>	<b>9.052.223,75</b>	<b>17.554.349,77</b>	<b>11.928.314,55</b>
<b>RESULTADO PREVIDENCIÁRIO (XI) = (VI-X)</b>	<b>1.930.000,00</b>	<b>1.930.000,00</b>	<b>2.217.088,45</b>	<b>797.321,10</b>	<b>3.870.316,16</b>
<b>SALDO DAS DISPONIBILIDADES FINANCEIRAS E INVESTIMENTOS DO RPPS</b>			<b>PERÍODO DE REFERÊNCIA</b>		
		<b>Março</b>	<b>Jan a Abr/2009</b>	<b>Jan a Dez / 2008</b>	
Caixa		0,00	0,00	0,00	
Bancos Conta Movimento		368.677,58	471.753,34	741.337,93	
Investimentos		4.831.062,80	5.004.980,64	1.111.377,93	

MUNICÍPIO DE JOÃO PESSOA - EXECUTIVO  
RELATÓRIO RESUMIDO DE EXECUÇÃO ORÇAMENTÁRIA  
DEMONSTRATIVO DAS RECEITAS E DESPESAS PREVIDENCIÁRIAS DO REGIME PRÓPRIO DOS SERVIDORES PÚBLICOS  
ORÇAMENTOS FISCAL E DA SEGURIDADE SOCIAL  
Período de Referência: Março a Abril / 2009

LRF, Art. 53, Inciso II - Anexo V

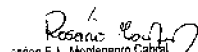
R\$ 1,00

<b>RECEITAS PREVIDENCIÁRIAS INTRA-ORÇAMENTÁRIAS - RPPS</b>	<b>PREVISÃO INICIAL</b>	<b>PREVISÃO ATUALIZADA</b>	<b>RECEITAS REALIZADAS</b>		
			<b>No Bimestre</b>	<b>Jan a Abr/2009</b>	<b>Jan a Abr/2008</b>
RECEITAS CORRENTES	29.630.000,00	29.630.000,00	5.563.639,26	10.058.330,32	8.863.794,44
RECEITA DE CONTRIBUIÇÕES	29.630.000,00	29.630.000,00	5.563.639,26	10.058.330,32	8.863.794,44
PESSOAL CIVIL	26.410.000,00	26.410.000,00	5.563.639,26	10.058.330,32	8.863.794,44
CONTRIBUIÇÃO PATRONAL DE SERVIDOR ATIVO CIVIL	26.000.000,00	26.000.000,00	5.472.677,32	9.903.897,48	8.692.761,16
CONTRIBUIÇÃO PATRONAL DE SERVIDOR INATIVO CIVIL	250.000,00	250.000,00	57.476,58	97.375,60	-
CONTRIBUIÇÃO PATRONAL DE PENSIONISTA CIVIL	160.000,00	160.000,00	33.485,36	57.067,24	171.033,28
PESSOAL MILITAR	-	-	-	-	-
CONTRIBUIÇÃO PATRONAL DE MILITAR ATIVO	-	-	-	-	-
CONTRIBUIÇÃO PATRONAL DE MILITAR INATIVO	-	-	-	-	-
CONTRIBUIÇÃO PATRONAL DE PENSIONISTA MILITAR	-	-	-	-	-
RECEITA PATRIMONIAL	-	-	-	-	-
OUTRAS RECEITAS CORRENTES	3.220.000,00	3.220.000,00	-	-	-
RECEITAS DE CAPITAL	-	-	-	-	-
ALIENAÇÃO DE BENS	-	-	-	-	-
AMORTIZAÇÃO DE EMPRÉSTIMOS	-	-	-	-	-
OUTRAS RECEITAS DE CAPITAL	-	-	-	-	-
(-) DEDUÇÕES DA RECEITA	-	-	-	-	-
<b>TOTAL DAS RECEITAS PREVIDENCIÁRIAS INTRA-ORÇAMENTÁRIAS</b>	<b>29.630.000,00</b>	<b>29.630.000,00</b>	<b>5.563.639,26</b>	<b>10.058.330,32</b>	<b>8.863.794,44</b>

<b>DESpesas Previdenciárias Intra-Orçamentárias - RPPS</b>	<b>DOTAÇÃO INICIAL</b>	<b>DOTAÇÃO ATUALIZADA</b>	<b>DESpesas LIQUIDADAS</b>		
			<b>No Bimestre</b>	<b>Jan a Abr/2009</b>	<b>Jan a Abr/2008</b>
ADMINISTRAÇÃO	-	-	-	-	-
DESpesas CORRENTES	-	-	-	-	-
DESpesas DE CAPITAL	-	-	-	-	-
<b>TOTAL DAS DESPESAS PREVIDENCIÁRIAS INTRA-ORÇAMENTÁRIAS</b>	<b>-</b>	<b>-</b>	<b>-</b>	<b>-</b>	<b>-</b>

Fonte: Balançetes mensais de Jan a Abr/2008 e de Jan a Abr/2009

  
RICARDO VIEIRA COUTINHO  
Prefeito

  
José de F. L. Montenegro Cabral  
Controlador Geral  
CRC 84140-2

  
Lívania Maria da Silva Farias  
Secretária de Finanças

PREFEITURA MUNICIPAL DE JOÃO PESSOA  
CONTA DE ORÇAMENTO REALIZADA EM 2009  
  
Antônio Carlos de Albuquerque  
Controlador Geral

MUNICÍPIO DE JOAO PESSOA - EXECUTIVO  
 RELATORIO RESUMIDO DE EXECUÇÃO ORÇAMENTARIA  
**DEMONSTRATIVO DO RESULTADO NOMINAL**  
 ORÇAMENTOS FISCAL E DA SEGURIDADE SOCIAL  
 Período de Referência: Março a Abril / 2009

LRP, Art. 53, Inciso III, Anexo VI

R\$ 1,00

ESPECIFICAÇÃO	SALDO		
	31/Dez/2008 (a)	28/Fev/2009 (b)	30/Abr/2009 (c)
DÍVIDA CONSOLIDADA (I)	144.997.591,75	144.997.591,75	144.997.591,75
DEDUÇÕES (II)	165.493.304,03	277.026.815,40	334.892.876,44
ATIVO DISPONÍVEL	168.177.901,60	253.392.030,61	290.556.556,43
HAVERES FINANCEIROS	9.103.140,04	26.017.015,45	44.892.645,00
(-) RESTOS A PAGAR PROCESSADOS	11.787.737,61	2.382.230,66	556.324,99
DÍVIDA CONSOLIDADA LÍQUIDA (III) = (I - II)	-20.495.712,28	-132.029.223,65	-189.895.284,69
RECEITA DE PRIVATIZAÇÕES (IV)	-	-	-
PASSIVOS RECONHECIDOS (V)	116.134.145,96	114.549.737,07	111.260.544,59
DÍVIDA FISCAL LÍQUIDA (VI)=(III+IV-V)	-136.629.858,24	-246.578.960,72	-301.155.829,28


ESPECIFICAÇÃO	PERÍODO DE REFERÊNCIA	
	No Bimestre (c-b)	Até o Bimestre (c-a)
RESULTADO NOMINAL	-54.576.868,56	-164.525.971,04

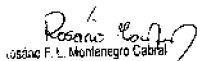
DISCRIMINAÇÃO DA META FISCAL	VALOR
META DE RESULTADO NOMINAL FIXADA NO ANEXO DE METAS FISCAIS DA LDO P/ O EXERCÍCIO DE REFERÊNCIA	-

**REGIME PREVIDENCIÁRIO**

ESPECIFICAÇÃO	SALDO		
	31/Dez/2008 (a)	28/Fev/2009 (b)	30/Abr/2009 (c)
DÍVIDA CONSOLIDADA PREVIDENCIÁRIA (VII)	-	-	-
DEDUÇÕES (VIII)	7.431.566,86	7.182.517,33	11.096.351,33
ATIVO DISPONÍVEL	1.852.715,86	1.589.404,27	5.476.733,98
HAVERES FINANCEIROS	5.578.851,00	5.593.113,06	5.619.617,35
(-) RESTOS A PAGAR PROCESSADOS	-	-	-
DÍVIDA CONSOLIDADA LÍQUIDA PREVIDENCIÁRIA (IX)=(VII-VIII)	-7.431.566,86	-7.182.517,33	-11.096.351,33
PASSIVOS RECONHECIDOS (X)	-402.633,96	1.003.205,50	-1.133.939,45
DÍVIDA FISCAL LÍQUIDA PREVIDENCIÁRIA (XI)=(IX-X)	-7.028.932,90	-8.185.722,83	-9.962.411,88

Fonte: Balançetes mensais de Jan/Dez 2008 e de Mar/Abr 2009

  
**RICARDO VIEIRA COLTURCO**  
 Prefeito

  
 Rosário Cabral  
 Contadora Geral  
 CRC 84140-2

  
**Liviana Maria da Silva Farias**  
 Secretária de Finanças

  
 ANA MARIA DE ALBUQUERQUE  
 Contadora Geral

MUNICÍPIO DE JOAO PESSOA - EXECUTIVO  
 RELATÓRIO RESUMIDO DE EXECUÇÃO ORÇAMENTARIA  
**DEMONSTRATIVO DO RESULTADO PRIMÁRIO**  
 ORÇAMENTOS FISCAL E DA SEGURIDADE SOCIAL  
 Período de Referência: Março a Abril / 2009

LRP, Art. 53, Inciso III - Anexo VII

R\$ 1,00

RECEITAS PRIMÁRIAS	PREVISÃO ATUALIZADA	RECEITAS REALIZADAS		
		No Bimestre	Jan a Abr/2009	Jan a Abr/2008
RECEITAS FISCAIS CORRENTES ( I )	956.721.403,25	176.945.419,10	331.480.788,47	283.403.788,52
RECEITA TRIBUTÁRIA	177.719.628,00	29.310.134,58	72.189.266,98	59.026.314,69





MUNICÍPIO DE JOÃO PESSOA - EXECUTIVO  
 RELATÓRIO RESUMIDO DE EXECUÇÃO ORÇAMENTÁRIA  
 DEMONSTRATIVO DOS RESTOS A PAGAR POR PODER E ÓRGÃO  
 ORÇAMENTOS FISCAL E DA SEGURIDADE SOCIAL  
 Período de Referência: Março a Abril / 2009

LRP, Art. 53, Inciso V Anexo IX

R\$ 1,00

Poder/Órgão	RESTOS A PAGAR PROCESSADOS					RESTOS A PAGAR NÃO PROCESSADOS				
	Inscritos		Cancelados	Pagos	A Pagar	Inscritos		Cancelados	Pagos	A Pagar
	Em Exercícios Anteriores	Em 31 de Dezembro de 2008				Em Exercícios Anteriores	em 31 de Dezembro de 2008			
RESTOS A PAGAR (EXCETO INTRA-ORÇAMENTÁRIOS) (I)	231.620,41	11.556.117,20	0,00	11.231.412,62	556.324,99	11.858.992,50	64.127.306,14	108.970,20	23.013.244,87	52.864.083,57
EXECUTIVO	231.525,45	3.729.066,48	0,00	3.671.424,33	289.167,60	11.203.772,41	52.589.953,57	82.143,97	18.739.830,03	45.071.751,98
BMC - GERAC DO MUNICÍPIO	3.023,97	2.754.843,49	0,00	2.738.345,58	19.521,88	517.143,20	1.951.774,36	0,00	157.662,84	2.311.259,72
SECRETARIA DE DESENVOLVIMENTO SOCIAL	580,00	82.372,95	0,00	81.472,98	1.380,00	3.449,40	414.634,14	1.839,00	246.425,32	169.819,22
GABINETE DO PREFEITO	460,00	8.000,00	0,00	8.000,00	460,00	19.525,19	10.763,75	0,00	10.763,75	19.525,19
GABINETE DO VICE - PREFEITO	0,00	0,00	0,00	0,00	0,00	0,00	0,00	0,00	0,00	0,00
PROC. GERAL DO MUNICÍPIO	0,00	87,60	0,00	17,50	70,10	946,93	20.000,00	0,00	0,00	20.946,93
SEC. DA ADMINISTRAÇÃO	258,05	0,00	0,00	0,00	258,05	1.250,00	877,01	0,00	500,00	1.577,01
SEC. DAS FINANÇAS	0,00	0,00	0,00	0,00	0,00	451,00	4.214,40	3.656,40	516,00	441,00
SEC. EDUCAÇÃO	164.379,77	318.647,27	0,00	361.597,13	121.929,91	1.039.287,84	23.454.407,63	76.646,57	11.975.384,48	12.441.664,42
SEC. DE INFRA - ESTRUTURA	60.628,46	281.011,84	0,00	281.011,84	60.628,46	4.842.326,79	12.993.812,65	0,00	1.311.734,46	16.524.404,98
SEC. DO MEIO AMBIENTE	0,00	1.845,20	0,00	41,20	1.804,00	483,88	8.868,66	0,00	1.103,01	8.249,53
SEC. DE PLANEJAMENTO	0,00	0,00	0,00	0,00	0,00	1.926.652,16	3.370.506,24	0,00	1.126.783,61	4.170.374,99
SEC. DE SAÚDE	0,00	50.864,01	0,00	8.444,01	42.420,00	0,00	1.309.860,71	0,00	579.954,22	720.906,49
SEC. DEFENSA E CONT. URBANO	0,00	6.592,50	0,00	6.592,50	0,00	0,00	4.429.328,11	0,00	1.264.272,08	3.165.056,03
SEC. DE TRAB. PROM. SOCIAL	0,00	0,00	0,00	0,00	0,00	0,00	0,00	0,00	0,00	0,00
SECRETARIA MUNICIPAL DE HABITAÇÃO SOCIAL	0,00	61.705,34	0,00	61.705,34	0,00	2.110.434,65	2.418.270,96	0,00	1.991.978,51	2.536.727,10
SUP. DA GUARDA MUNICIPAL	400,00	0,00	0,00	0,00	400,00	4.850,00	2.961,20	0,00	2,00	7.811,20
SECRETARIA DE GOVERNO E ARTICULAÇÃO POLÍTICA	0,00	0,00	0,00	0,00	0,00	0,00	0,00	0,00	0,00	0,00
SECRETARIA DE TRANSPARÊNCIA PÚBLICA	0,00	0,00	0,00	0,00	0,00	49,10	790,00	0,00	790,00	49,10
SECRETARIA DE DESENVOLVIMENTO SUSTENTÁVEL	1.295,20	2.300,00	0,00	2.300,00	1.295,20	525.790,02	1.957.727,16	0,00	55.277,76	2.428.239,42
SECRETARIA DE COMUNICAÇÃO SOCIAL	0,00	18.342,00	0,00	18.342,00	0,00	211.327,25	157.870,94	0,00	4.230,00	364.868,19

LRP, Art. 53, Inciso V - Anexo IX

R\$ 1,00

Poder/Órgão	RESTOS A PAGAR PROCESSADOS					RESTOS A PAGAR NÃO PROCESSADOS				
	Inscritos		Cancelados	Pagos	A Pagar	Inscritos		Cancelados	Pagos	A Pagar
	Em Exercícios Anteriores	Em 31 de Dezembro de 2008				Em Exercícios Anteriores	em 31 de Dezembro de 2008			
SECRETARIA DE TURISMO	0,00	0,00	0,00	0,00	0,00	0,00	0,00	0,00	0,00	0,00
RESERVA DE CONTINGÊNCIA	0,00	0,00	0,00	0,00	0,00	0,00	0,00	0,00	0,00	0,00
SEC. MUN. DA JUVENTUDE, ESPORTE E RECREAÇÃO	0,00	11.054,25	0,00	11.054,25	0,00	0,00	15.497,00	1,00	10.920,00	4.577,00
SECRETARIA MUNICIPAL DA RECEITA	0,00	131.500,00	0,00	92.500,00	39.000,00	0,00	176.788,65	0,00	1.534,19	175.254,46
INDIRETAS	94,96	7.827.050,72	0,00	7.559.988,29	267.157,39	655.220,09	11.437.352,57	26.826,23	4.273.414,84	7.792.331,59
FMS	0,00	0,00	0,00	0,00	0,00	17.757,15	629.328,44	0,00	402.005,63	245.079,96
FMS	0,00	5.887.551,22	0,00	5.620.393,83	267.157,39	619.718,97	8.510.158,52	26.826,23	2.871.077,57	6.231.973,69
ICV	94,96	193.252,87	0,00	193.347,83	0,00	0,00	721.504,56	0,00	406.031,86	315.472,70
IPM	0,00	0,00	0,00	0,00	0,00	0,00	3.476,46	0,00	2.821,53	654,93
PROCON	0,00	0,00	0,00	0,00	0,00	0,00	0,00	1,00	0,00	0,00
ETRANS	0,00	30.422,05	0,00	30.422,05	0,00	0,00	250.352,77	0,00	125.758,12	123.594,65
FMAPK	0,00	0,00	0,00	0,00	0,00	17.743,95	0,00	0,00	0,00	17.743,95
FUNJOPE	0,00	17.021,08	0,00	17.021,08	0,00	0,00	480.939,64	0,00	424.381,34	56.558,30
HMLUR	0,00	1.698.803,58	0,00	1.698.803,58	0,00	0,00	221.885,44	0,00	1.633,90	220.251,54
FDA	0,00	0,00	0,00	0,00	0,00	0,00	0,00	1,00	0,00	0,00
FMC	0,00	0,00	0,00	0,00	0,00	0,02	53.118,01	0,00	38.704,89	20.413,14
FUNDURB	0,00	0,00	0,00	0,00	0,00	0,00	560.588,53	0,00	0,00	560.588,53
LEGISLATIVO	0,00	0,00	0,00	0,00	0,00	0,00	0,00	0,00	0,00	0,00
CÂMARA MUNICIPAL	0,00	0,00	0,00	0,00	0,00	0,00	0,00	0,00	0,00	0,00
JUDICIÁRIO	0,00	0,00	0,00	0,00	0,00	0,00	0,00	1,00	0,00	0,00
MINISTÉRIO PÚBLICO	0,00	0,00	0,00	0,00	0,00	0,00	0,00	0,00	0,00	0,00
RESTOS A PAGAR (INTRA-ORÇAMENTÁRIOS) (II)	0,00	0,00	0,00	0,00	0,00	0,00	0,00	0,00	0,00	0,00
TOTAL (III) = (I + II)	231.620,41	11.556.117,20	0,00	11.231.412,62	556.324,99	11.858.992,50	64.127.306,14	108.970,20	23.013.244,87	52.864.083,57

MUNICÍPIO DE JOÃO PESSOA - EXECUTIVO  
RELATÓRIO RESUMIDO DA EXECUÇÃO ORÇAMENTÁRIA  
DEMONSTRATIVO DAS RECEITAS E DESPESAS COM MANUTENÇÃO E DESENVOLVIMENTO DO ENSINO  
ORÇAMENTOS FISCAL E DA SEGURIDADE SOCIAL  
Período de Referência: Março a Abril / 2009

RRBO - ANEXO X (Lei nº 9.394/1996, art. 72)

R\$ 1,00

## RECEITAS DO ENSINO

RECEITA BRUTA DE IMPOSTOS	PREVISÃO INICIAL	PREVISÃO ATUALIZADA (a)	RECEITAS REALIZADAS		
			No Bimestre	Jan a Abr/2009 (b)	c=(b/a) * 100%
RECEITA DE IMPOSTOS (I)	171.842.685,00	171.842.685,00	27.697.771,60	66.618.884,12	38,77%
RECEITA RESULTANTE DO IMPOSTO SOBRE A PROPRIEDADE PREDIAL E TERRITORIAL URBANA - IPTU	40.178.341,00	40.178.341,00	4.996.761,29	22.846.846,44	56,86%
IMPOSTO SOBRE A PROPRIEDADE PREDIAL E TERRITORIAL URBANA - IPTU	26.450.400,00	26.450.400,00	3.156.215,99	18.915.336,41	71,51%
MULTAS, JUROS DE MORA E OUTROS ENCARGOS DO IPTU	2.789.404,00	2.789.404,00	337.881,64	745.544,95	26,73%
DÍVIDA ATIVA DO IPTU	10.938.537,00	10.938.537,00	1.502.663,66	3.185.965,08	29,13%
MULTAS, JUROS DE MORA, ATUALIZAÇÃO MONETÁRIA E OUTROS ENCARGOS DA DÍVIDA ATIVA DO IPTU	-	-	-	-	0,00%
RECEITA RESULTANTE DO IMPOSTO SOBRE TRANSMISSÃO INTER VIVOS - ITBI	24.795.000,00	24.795.000,00	5.666.103,90	9.904.028,47	39,94%
IMPOSTO SOBRE TRANSMISSÃO INTER VIVOS - ITBI	24.795.000,00	24.795.000,00	5.666.103,90	9.904.028,47	39,94%
MULTAS, JUROS DE MORA E OUTROS ENCARGOS DO ITBI	-	-	-	-	0,00%
DÍVIDA ATIVA DO ITBI	-	-	-	-	0,00%
MULTAS, JUROS DE MORA, ATUALIZAÇÃO MONETÁRIA E OUTROS ENCARGOS DA DÍVIDA ATIVA DO ITBI	-	-	-	-	0,00%
RECEITA RESULTANTE DO IMPOSTO SOBRE SERVIÇOS DE QUALQUER NATUREZA - ISS	90.571.244,00	90.571.244,00	15.225.934,45	31.110.891,22	34,35%
IMPOSTO SOBRE SERVIÇOS DE QUALQUER NATUREZA - ISS	87.430.400,00	87.430.400,00	14.751.174,45	30.253.973,34	34,60%
MULTAS, JUROS DE MORA E OUTROS ENCARGOS DO ISS	640.844,00	640.844,00	28.967,36	62.845,54	9,81%
DÍVIDA ATIVA DO ISS	2.500.000,00	2.500.000,00	445.792,64	794.072,34	31,76%
MULTAS, JUROS DE MORA, ATUALIZAÇÃO MONETÁRIA E OUTROS ENCARGOS DA DÍVIDA ATIVA DO ISS	-	-	-	-	0,00%
RECEITA RESULTANTE DO IMPOSTO DE RENDA RETIDO NA FONTE - IRRF	16.298.100,00	16.298.100,00	1.808.971,96	2.757.117,99	16,92%
IMPOSTO DE RENDA RETIDO NA FONTE - IRRF	16.298.100,00	16.298.100,00	1.008.971,96	2.757.117,99	16,92%
MULTAS, JUROS DE MORA E OUTROS ENCARGOS DO IRRF	-	-	-	-	0,00%
DÍVIDA ATIVA DO IRRF	-	-	-	-	0,00%
MULTAS, JUROS DE MORA, ATUALIZAÇÃO MONETÁRIA E OUTROS ENCARGOS DA DÍVIDA ATIVA DO IRRF	-	-	-	-	0,00%
RECEITAS DE TRANSFERÊNCIAS CONSTITUCIONAIS E LEGAIS (II)	370.939.920,00	370.939.920,00	59.186.607,85	118.013.139,60	32,03%
COTA-PARTE FPM	203.364.000,00	203.364.000,00	29.493.773,49	64.363.150,75	31,65%
COTA-PARTE ICMS	140.907.000,00	140.907.000,00	22.273.774,91	44.798.180,94	31,79%
ICMS-DESONERAÇÃO - L.C. Nº 07/1996	394.296,00	394.296,00	2.180.744,64	2.247.127,30	569,91%
COTA-PARTE IPT-EXPORTAÇÃO	314.232,00	314.232,00	46.263,50	87.787,59	27,94%
COTA-PARTE ITR	4.000,00	4.000,00	10.093,74	10.522,33	263,06%
COTA-PARTE IPVA	25.956.392,00	25.956.392,00	5.181.957,57	7.306.370,77	28,15%
COTA-PARTE IOF-CURO	-	-	-	-	0,00%
<b>3 - TOTAL DA RECEITA BRUTA DE IMPOSTOS (1+2)</b>	<b>542.782.605,00</b>	<b>542.782.605,00</b>	<b>86.884.379,45</b>	<b>185.432.023,80</b>	<b>34,16%</b>
	PREVISÃO INICIAL	PREVISÃO ATUALIZADA (a)	RECEITAS REALIZADAS		
OUTRAS RECEITAS DESTINADAS AO ENSINO			No Bimestre	Jan a Abr/2009 (b)	c=(b/a) * 100%
TRANSFERÊNCIAS DO FNDE	11.247.500,00	11.247.500,00	921.360,08	1.346.795,84	11,97%
TRANSFERÊNCIAS DO SALÁRIO EDUCAÇÃO	-	-	-	-	0,00%
OUTRAS TRANSFERÊNCIAS DO FNDE	11.247.500,00	11.247.500,00	921.360,08	1.346.795,84	11,97%
TRANSFERÊNCIAS DE CONVÊNIO DESTINADAS A PROGRAMAS DE EDUCAÇÃO	-	-	-	-	0,00%
RECEITA DE OPERAÇÕES DE CRÉDITO DESTINADA À EDUCAÇÃO	-	-	-	-	0,00%
OUTRAS RECEITAS DESTINADAS À EDUCAÇÃO	-	-	-	-	0,00%
<b>8-TOTAL DAS OUTRAS RECEITAS DESTINADAS AO ENSINO(4+5+6+7)</b>	<b>11.247.500,00</b>	<b>11.247.500,00</b>	<b>921.360,08</b>	<b>1.346.795,84</b>	<b>11,97%</b>

## FUNDEB

RECEITAS DO FUNDEB	PREVISÃO INICIAL	PREVISÃO ATUALIZADA (a)	RECEITAS REALIZADAS		
			No Bimestre	Jan a Abr/2009 (b)	c=(b/a) * 100%
RECEITAS DESTINADAS AO FUNDEB	74.187.964,00	74.187.964,00	10.784.171,91	22.276.290,71	30,03%
COTA-PARTE FPM DESTINADA AO FUNDEB	40.672.800,00	40.672.800,00	5.891.249,37	12.865.124,78	31,63%
COTA-PARTE ICMS DESTINADA AO FUNDEB	28.181.400,00	28.181.400,00	4.454.754,94	8.959.636,10	31,79%
ICMS-DESONERAÇÃO DESTINADA AO FUNDEB	78.859,00	78.859,00	436.140,91	449.425,43	569,91%
COTA-PARTE IPT-EXPORTAÇÃO DESTINADA AO FUNDEB	62.847,00	62.847,00	-	-	0,00%
COTA-PARTE ITR DESTINADA AO FUNDEB	780,00	780,00	2.018,69	2.104,40	269,79%
COTA-PARTE IPVA DESTINADA AO FUNDEB	5.191.278,00	5.191.278,00	-	-	0,00%
RECEITAS RECEBIDAS DO FUNDEB	74.966.000,00	74.966.000,00	12.700.342,34	26.313.783,14	35,10%
TRANSFERÊNCIAS DE RECURSOS DO FUNDEB	72.966.000,00	72.966.000,00	11.511.748,72	24.564.267,74	33,67%
COMPLEMENTAÇÃO DA UNIÃO AO FUNDEB	2.000.000,00	2.000.000,00	1.080.311,43	1.490.673,02	74,53%
RECEITA DE APLICAÇÃO FINANCEIRA DOS RECURSOS DO FUNDEB	-	-	108.282,19	258.842,38	0,00%
<b>11-RESULTADO LÍQUIDO DAS TRANSFERÊNCIAS DO FUNDEB(10.1-9)</b>	<b>-1.221.964,00</b>	<b>-1.221.964,00</b>	<b>727.576,81</b>	<b>2.287.977,03</b>	<b>-</b>

## ACRÉSCIMO RESULTANTE DAS TRANSFERÊNCIAS DO FUNDEB

RRBO - ANEXO X (Lei nº 9.394/1996, art. 72)

R\$ 1,00

DESPESAS DO FUNDEB	DOTAÇÃO INICIAL	DOTAÇÃO ATUALIZADA (d)	DESPESAS LIQUIDADAS		
			No Bimestre	Jan a Abr/2009 (e)	f=(e/d) * 100%
PAGAMENTO DOS PROFISSIONAIS DO MAGISTÉRIO COM EDUCAÇÃO INFANTIL COM ENSINO FUNDAMENTAL	57.065.400,00	57.065.400,00	4.017.467,98	10.941.415,29	19,17%
OUTRAS DESPESAS COM EDUCAÇÃO INFANTIL COM ENSINO FUNDAMENTAL	57.065.400,00	57.065.400,00	4.017.467,98	10.941.415,29	19,17%
OUTRAS DESPESAS COM EDUCAÇÃO INFANTIL COM ENSINO FUNDAMENTAL	17.539.770,00	17.539.770,00	110.887,01	189.391,13	1,08%
OUTRAS DESPESAS COM EDUCAÇÃO INFANTIL COM ENSINO FUNDAMENTAL	2.517.300,00	1.917.300,00	-	-	0,00%
OUTRAS DESPESAS COM EDUCAÇÃO INFANTIL COM ENSINO FUNDAMENTAL	15.022.470,00	15.622.470,00	110.887,01	189.391,13	1,21%
<b>14 - TOTAL DAS DESPESAS DO FUNDEB (12+13)</b>	<b>74.605.170,00</b>	<b>74.605.170,00</b>	<b>4.128.354,99</b>	<b>11.130.806,42</b>	<b>14,92%</b>

15 - MÍNIMO DE 60% DO FUNDEB NA REMUNERAÇÃO DO MAGISTÉRIO COM EDUCAÇÃO INFANTIL E ENSINO FUNDAMENTAL (12/10) X 100%	41,58%
---	--------

**CÁLCULO DO LIMITE MÍNIMO COM MANUTENÇÃO E DESENVOLVIMENTO DO ENSINO**

RECEITAS COM AÇÕES TÍPICAS DE MANUTENÇÃO E DESENVOLVIMENTO DO ENSINO	PREVISÃO INICIAL	PREVISÃO ATUALIZADA (d)	RECEITAS REALIZADAS		
			No Bimestre	Jan a Abr/2009 (e)	f = (e/d) * 100%
IMPOSTOS E TRANSFERÊNCIAS DESTINADAS À MDE	135.695.651,25	135.695.651,25	21.721.094,86	46.358.005,95	34,16%
DESPESAS COM AÇÕES TÍPICAS DE MANUTENÇÃO E DESENVOLVIMENTO DO ENSINO	DOTAÇÃO INICIAL	DOTAÇÃO ATUALIZADA (d)	DESPESAS LIQUIDADAS		
			No Bimestre	Jan a Abr/2009 (e)	f = (e/d) * 100%
17 - EDUCAÇÃO INFANTIL	4.352.061,00	3.677.061,00	-	111.164,72	3,02%
DESPESAS CUSTEADAS COM RECURSOS DO FUNDEB	3.617.300,00	3.092.300,00	-	111.164,72	3,59%
DESPESAS CUSTEADAS COM OUTROS RECURSOS DE IMPOSTOS	734.761,00	584.761,00	-	-	0,00%
18 - ENSINO FUNDAMENTAL	173.310.809,00	177.019.941,00	12.748.810,44	27.382.699,05	15,47%
DESPESAS CUSTEADAS COM RECURSOS DO FUNDEB	112.380.409,00	112.865.433,00	6.671.360,52	17.534.163,13	15,54%
DESPESAS CUSTEADAS COM OUTROS RECURSOS DE IMPOSTOS	60.930.400,00	64.154.508,00	6.077.449,92	9.848.535,92	15,35%
ENSINO MÉDIO	-	-	-	-	0,00%
ENSINO SUPERIOR	-	-	-	-	0,00%
ENSINO PROFISSIONAL NÃO INTEGRADO AO ENSINO REGULAR	40.000,00	40.000,00	-	-	0,00%
OUTRAS	13.876.860,00	13.516.866,00	722.031,18	1.104.693,94	8,17%
<b>23 - TOTAL DAS DESPESAS COM AÇÕES TÍPICAS DE MANUTENÇÃO E DESENVOLVIMENTO DO ENSINO (17+18+19+20+21+22)</b>	<b>191.579.730,00</b>	<b>194.253.968,00</b>	<b>13.470.841,62</b>	<b>28.598.557,71</b>	<b>14,72%</b>

DEDUÇÕES / ADIÇÕES CONSIDERADAS PARA FINS DE LIMITE CONSTITUCIONAL	VALOR
24 - RESULTADO LÍQUIDO DAS TRANSFERÊNCIAS DO FUNDEB = (11)	2.287.977,03
25 - DESPESAS CUSTEADAS COM A COMPLEMENTAÇÃO DO FUNDEB NO EXERCÍCIO	-
26 - RESTOS A PAGAR INSCRITOS NO EXERCÍCIO SEM DISPONIBILIDADE FINANCEIRA DE RECURSOS DE IMPOSTOS VINCULADOS AO ENSINO	-
27 - DESPESAS VINCULADAS AO SUPERÁVIT FINANCEIRO DO ACRÉSCIMO E DA COMPLEMENTAÇÃO DO FUNDEB DO EXERCÍCIO ANTERIOR	-
28 - CANCELAMENTO, NO EXERCÍCIO, DE RESTOS A APAGAR INSCRITOS COM DISPONIBILIDADE FINANCEIRA DE RECURSOS DE IMPOSTOS VINCULADOS AO ENSINO = (37g)	-
29 - RECEITA DE APLICAÇÃO FINANCEIRA DOS RECURSOS DO FUNDEB ATÉ O BIMESTRE = (38.3)	470.432,84
30 - TOTAL DAS DEDUÇÕES / ADIÇÕES CONSIDERADAS PARA FINS DE LIMITE CONSTITUCIONAL (24+25+26+27+28+29)	2.758.409,87
31 - MÍNIMO DE 25% DAS RECEITAS RESULTANTES DE IMPOSTOS NA MANUTENÇÃO E DESENVOLVIMENTO DO ENSINO [(17+18) - (30)/(3)]x100%	13,34%


OUTRAS DESPESAS CUSTEADAS COM RECURSOS DESTINADOS À MDE	DOTAÇÃO INICIAL	DOTAÇÃO ATUALIZADA (a)	DESPESAS LIQUIDADAS		
			No Bimestre	Jan a Abr/2009 (b)	% (b/a)
CONTRIBUIÇÃO SOCIAL DO SALÁRIO-EDUCAÇÃO	-	-	-	-	-
RECURSOS DE OPERAÇÕES DE CRÉDITO	-	-	-	-	-
OUTROS RECURSOS DESTINADOS À EDUCAÇÃO	-	-	-	-	-
35 - TOTAL DAS OUTRAS DESPESAS CUSTEADAS COM RECURSOS DESTINADOS À MDE (32+33+34)	-	-	-	-	0
36 - TOTAL DAS DESPESAS COM ENSINO (23+35)	191.579.730,00	194.253.968,00	13.470.841,62	28.598.557,71	14,72%

**OUTRAS INFORMAÇÕES PARA CONTROLE FINANCEIRO**

RESTOS A PAGAR INSCRITOS COM DISPONIBILIDADE FINANCEIRA DE RECURSOS DE IMPOSTOS VINCULADOS AO ENSINO	SALDO ATÉ O BIMESTRE	CANCELADO EM 2009 (g)
RESTOS A PAGAR DE DESPESAS COM MANUTENÇÃO E DESENVOLVIMENTO DO ENSINO	842.506,50	-
FLUXO FINANCEIRO DOS RECURSOS DO FUNDEB		VALOR
SALDO FINANCEIRO DO FUNDEB EM 31 DE DEZEMBRO DE 2007		22.967.820,36
INGRESSO DE RECURSOS DO FUNDEB ATÉ O BIMESTRE		25.846.838,33
PAGAMENTOS EFETUADOS ATÉ O BIMESTRE		44.306.524,89
RECEITA DE APLICAÇÃO FINANCEIRA DOS RECURSOS DO FUNDEB ATÉ O BIMESTRE		470.432,84
39 - (=) SALDO FINANCEIRO DO FUNDEB NO EXERCÍCIO ATUAL		4.978.566,64

FONTE: Balancetes Mensais de Março a Abril / 2009

  
RICARDO VIEIRA COUTINHO  
Prefeito

  
Rosane F. L. Montenegro Cabral  
Contadora Geral  
CRC 84140-2

  
Livânia Maria da Silva Farias  
Secretária de Finanças

PREFEITA MUNICIPAL DE JOÃO PESSOA  
COORDENADORA GERAL DO CONTROLE INTERNO  
  
Ana Maria de Albuquerque  
Coordenadora Geral

LRF, art. 48 - Anexo XVIII

BALANÇO ORÇAMENTÁRIO - RECEITAS	R\$ 1,00	
	No Bimestre	Até o Bimestre
Previsão Inicial da Receita	1.134.964.613,00	1.134.964.613,00
Previsão Atualizada da Receita	1.151.688.248,84	1.151.688.248,84
Receitas Realizadas	183.446.341,36	345.777.673,30
Déficit Orçamentário	0,00	0,00
Saldos de Exercícios Anteriores (Utilizados para Créditos Adicionais)	0,00	0,00
BALANÇO ORÇAMENTÁRIO - DESPESAS	No Bimestre	Até o Bimestre
Dotação Inicial	1.134.959.613,00	1.134.959.613,00
Créditos Adicionais	21.570.674,71	21.570.674,71
Dotação Atualizada	1.156.530.287,71	1.156.530.287,71
Despesas Empenhadas	127.799.046,14	290.526.446,20
Despesas Liquidadas	117.337.474,46	202.315.988,52

Superávit Orçamentário		0,00	0,00
DESPESAS POR FUNÇÃO/SUBFUNÇÃO		No Bimestre	Até o Bimestre
Despesas Empenhadas		127.799.046,14	290.526.446,20
Despesas Liquidadas		117.337.474,46	202.315.988,52
RECEITA CORRENTE LÍQUIDA - RCL			Até o Bimestre
Receita Corrente Líquida			886.806.345,63
RECEITAS/DESPESAS DOS REGIMES DE PREVIDÊNCIA		No Bimestre	Até o Bimestre
Regime Geral de Previdência Social			
Receitas Previdenciárias Realizadas (I)		5.705.672,94	8.293.340,55
Despesas Previdenciárias Liquidadas (II)		9.052.223,75	17.554.349,77
Resultado Previdenciário (III) = (I - II)		-3.346.550,81	-9.261.009,22
Regime Próprio de Previdência Social dos Servidores Públicos			
Receitas Previdenciárias Realizadas (IV)		5.563.639,26	10.058.330,32
Despesas Previdenciárias Liquidadas (V)		0,00	0,00
Resultado Previdenciário (VI) = (IV - V)		5.563.639,26	10.058.330,32
RESULTADOS NOMINAL E PRIMÁRIO		Meta Fixada no Anexo de Metas Fiscais da LDO	No Bimestre
Resultado Nominal	0,00		-164.525.971,04
Resultado Primário	0,00		141.668.789,91
MOVIMENTAÇÃO DOS RESTOS A PAGAR		Inscrição	Cancelamento
RESTOS A PAGAR PROCESSADOS			
EXECUTIVO	11.556.117,20	0,00	11.231.412,62
JUDICIÁRIO	0,00	0,00	0,00
LEGISLATIVO	0,00	0,00	0,00
MINISTÉRIO PÚBLICO	0,00	0,00	0,00
RESTOS A PAGAR NÃO PROCESSADOS			
EXECUTIVO	64.127.306,14	108.970,20	23.013.244,87
JUDICIÁRIO	0,00	0,00	0,00
LEGISLATIVO	0,00	0,00	0,00
MINISTÉRIO PÚBLICO	0,00	0,00	0,00
DESPESAS COM MANUTENÇÃO E DESENVOLVIMENTO DO ENSINO - MDE		Valor Apurado até o Bimestre	% Mínimo a aplicar no exercício
Mínimo Anual de <18% / 25%> das Receitas de Impostos na Manutenção e Desenvolvimento do Ensino - MDE	24.735.453,90		18% / 25%
Mínimo Anual de 60% das Despesas com MDE no Ensino Fundamental e Médio	9.848.535,92		60%
Mínimo Anual de 60% do FUNDEB na Remuneração dos Prof. do Ensino Fundamental	10.941.415,29		60%
Complementação da União ao FUNDEB	-	R\$ 3.000.000,00	-
			% Aplicado até o Bimestre

LRF, art. 48 - Anexo XVIII

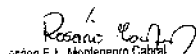
R\$ 1,00

RECEITAS DE OPERAÇÕES DE CRÉDITO E DESPESAS DE CAPITAL		Valor Apurado até o Bimestre	Saldo a Realizar
Receita de Operação de Crédito		-	-
Despesa de Capital Líquida		-	-
PROJEÇÃO ATUARIAL DOS REGIMES DE PREVIDÊNCIA		Exercício	10º Exercício
Regime Geral de Previdência Social			
Receitas Previdenciárias (I)	-	-	-
Despesas Previdenciárias (II)	-	-	-
Resultado Previdenciário (I - II)	-	-	-
Regime Próprio de Previdência Social dos Servidores Públicos			
Repasse da Contribuição Patronal (III)	-	-	-
Receitas Previdenciárias (IV)	-	-	-
Despesas Previdenciárias (V)	-	-	-
Resultado Previdenciário (IV - V)	-	-	-
Repasse Recebido para Cobertura de Déficit do RPPS (VI)	-	-	-
RECEITA DA ALIENAÇÃO DE ATIVOS E APLICAÇÃO DOS RECURSOS		Valor Apurado até o Bimestre	Saldo a Realizar
Receita de Capital Resultante da Alienação de Ativos		-	-
Aplicação dos Recursos da Alienação de Ativos		-	-
DESPESAS COM AÇÕES E SERVIÇOS PÚBLICOS DE SAÚDE		Valor Apurado até o Bimestre	% Mínimo a aplicar no exercício
Despesas Próprias com Ações e Serviços Públicos de Saúde	31.094.732,59		15%
			Aplicado até o Bimestre

Fonte: RBO's de Março a Abril / 2009



RICARDO VIEIRA COUTINHO  
Prefeito



Joséane F. L. Montenegro Cabral  
Contadora Geral  
CRC 84140-2



Lívania Maria da Silva Farias  
Secretária de Finanças

PREFEITURA MUNICIPAL DE JOÃO PESSOA  
CASA MUNICIPAL DE LICITAÇÃO E INTERIO  
RUA NUNES LEITE, s/nº - TRAJANO DE ALBUQUERQUE  
Cajazeiras - Paraíba