



Estado da Paraíba  
Prefeitura Municipal de João Pessoa

**EDIÇÃO ESPECIAL**

# SEMANÁRIO OFICIAL

João Pessoa, 29 de setembro de 2009 \* n° ESPECIAL \* Pág. 001/07



ESTADO DA PARAIBA  
PREFEITURA MUNICIPAL DE JOÃO PESSOA  
SECRETARIA DAS FINANÇAS  
DIRETORIA DE CONTABILIDADE GERAL DO MUNICÍPIO

## RREO

### 4º BIMESTRE

### JULHO/AGOSTO

### 2009

### Relatório Resumido de Execução Orçamentária

Conf: Lei de Responsabilidade Fiscal  
Lei Complementar n° 101 de 04/05/2000

**MUNICÍPIO DE JOAO PESSOA - EXECUTIVO**  
**RELATORIO RESUMIDO DA EXECUÇÃO ORÇAMENTARIA**  
**BALANÇO ORÇAMENTÁRIO**  
**ORÇAMENTOS FISCAL E DA SEGURIDADE SOCIAL**  
 Período de Referência: **Julho a Agosto / 2009**

R\$ 1,00

LRP, Art. 52, inciso I, alíneas 'a' e 'b' do inciso II e § 1º - Anexo I

Receitas	Previsão		Receitas Realizadas				Saldo a Realizar (a-c)
	Inicial	Atualizada (a)	No Bimestre (b)	% (b/a)	Até o Bimestre (c)	% (c/a)	
RECEITAS (EXCETO INTRA-ORÇAMENTÁRIAS) (I)	1.105.334.613,00	1.144.476.553,78	151.012.470,09	13,19%	651.764.482,79	56,95%	492.712.070,99
RECEITAS CORRENTES	1.031.735.305,00	1.058.553.410,19	156.205.194,51	14,76%	679.329.100,51	64,18%	379.224.309,68
RECEITAS TRIBUTÁRIAS	177.719.628,00	177.719.620,00	27.470.317,31	15,46%	127.369.273,29	71,67%	50.350.354,71
IMPOSTOS	154.973.900,00	154.973.900,00	24.708.202,69	15,94%	111.169.020,82	71,73%	43.804.079,18
TAXAS	22.745.728,00	22.745.728,00	2.762.114,63	12,14%	16.199.452,47	71,22%	6.546.275,53
CONTRIBUIÇÃO DE MELHORIA	-	-	-	0,00%	-	0,00%	-
RECEITAS DE CONTRIBUIÇÕES	38.150.000,00	38.150.000,00	6.283.841,56	16,47%	26.702.573,02	69,99%	11.447.426,98
CONTRIBUIÇÕES SOCIAIS	23.550.000,00	23.550.000,00	3.278.711,13	13,92%	14.813.323,34	62,90%	8.736.676,66
CONTRIBUIÇÕES ECONÔMICAS	14.600.000,00	14.600.000,00	3.005.130,43	20,58%	11.089.249,68	61,43%	2.710.750,32
RECEITA PATRIMONIAL	45.378.552,00	45.378.552,00	2.348.603,56	5,18%	9.522.009,15	20,98%	35.856.542,85
RECEITAS IMOBILIÁRIAS	-	-	2.779,00	0,00%	16.753,00	0,00%	-16.753,00
RECEITAS DE VALORES IMOBILIÁRIOS	-	-	-	0,00%	-	0,00%	-
RECEITAS DE CONCESSÕES E PERMISSÕES	-	-	-	0,00%	-	0,00%	-
OUTRAS RECEITAS PATRIMONIAIS	38.330.552,00	38.330.552,00	1.926.055,38	5,02%	0.049.539,87	21,00%	30.281.012,13
REMUNERAÇÃO DE DEPÓSITOS	7.048.000,00	7.048.000,00	419.769,18	5,96%	1.455.716,28	20,65%	5.592.283,72
RECEITA AGROPECUÁRIA	-	-	-	0,00%	-	0,00%	-
RECEITA DE PRODUÇÃO VEGETAL	-	-	-	0,00%	-	0,00%	-
RECEITA DA PRODUÇÃO ANIMAL E DERIVADOS	-	-	-	0,00%	-	0,00%	-
OUTRAS RECEITAS AGROPECUÁRIAS	-	-	-	0,00%	-	0,00%	-
RECEITA INDUSTRIAL	-	-	-	0,00%	-	0,00%	-
RECEITA DA INDÚSTRIA EXTRATIVA MINERAL	-	-	-	0,00%	-	0,00%	-
RECEITA DA INDÚSTRIA DE TRANSFORMAÇÃO	-	-	-	0,00%	-	0,00%	-
RECEITA DA INDÚSTRIA DE CONSTRUÇÃO	-	-	-	0,00%	-	0,00%	-
RECEITA DE SERVIÇOS	6.455.200,00	6.455.200,00	1.476.864,95	22,88%	4.908.677,05	76,04%	1.546.522,95
RECEITA DE SERVIÇOS	6.455.200,00	6.455.200,00	1.476.864,95	22,80%	4.900.677,05	76,04%	1.546.522,95
TRANSFERÊNCIAS CORRENTES	704.924.447,00	731.742.472,19	112.011.715,12	15,31%	469.570.921,31	63,35%	268.171.550,88
TRANSFERÊNCIAS INTERGOVERNAMENTAIS	669.246.775,00	689.246.775,00	111.340.576,71	16,15%	460.119.436,04	66,76%	229.127.338,96
TRANSFERÊNCIAS DE INSTITUIÇÕES PRIVADAS	-	-	-	0,00%	-	0,00%	-
TRANSFERÊNCIAS DO EXTERIOR	-	-	-	0,00%	-	0,00%	-
TRANSFERÊNCIAS DE PESSOAS	-	-	-	0,00%	-	0,00%	-
TRANSFERÊNCIAS DE CONVÊNIO	35.677.672,00	42.495.697,19	671.138,41	1,58%	3.451.485,27	8,12%	39.044.211,92
OUTRAS RECEITAS CORRENTES	59.107.558,00	59.107.558,00	6.613.852,01	11,19%	47.255.646,69	79,95%	11.851.911,31
MULTAS E JUROS DE MORA	11.514.875,00	11.514.875,00	2.096.202,24	18,20%	6.185.683,60	53,72%	5.329.191,40
INDENIZAÇÕES E RESTITUIÇÕES	469.756,00	469.756,00	9.659,15	2,06%	42.207,67	8,99%	427.548,33
RECEITA DA DÍVIDA ATIVA	19.122.865,00	19.122.865,00	3.052.889,13	15,96%	11.069.404,98	57,89%	8.053.460,02
RECEITAS CORRENTES DIVERSAS	28.000.062,00	28.000.062,00	1.455.101,49	5,20%	29.950.350,44	106,99%	-1.958.288,44
RECEITAS DE CAPITAL	147.787.192,00	160.111.107,59	4.853.544,24	3,03%	10.099.553,87	11,80%	141.211.553,72
OPERAÇÕES DE CRÉDITO	37.982.908,00	37.982.908,00	459.461,39	1,21%	2.125.659,34	5,60%	35.857.248,66
OPERAÇÕES DE CRÉDITO INTERNAS	37.982.908,00	37.982.908,00	459.461,39	1,21%	2.125.659,34	5,60%	35.857.248,66
OPERAÇÕES DE CRÉDITO EXTERNAS	-	-	-	0,00%	-	0,00%	-
ALIENAÇÃO DE BENS	417.709,00	417.709,00	-	0,00%	-	0,00%	417.709,00
ALIENAÇÃO DE BENS MÓVEIS	417.709,00	417.709,00	-	0,00%	-	0,00%	417.709,00
ALIENAÇÃO DE BENS IMÓVEIS	-	-	-	0,00%	-	0,00%	-
AMORTIZAÇÕES DE EMPRÉSTIMOS	-	-	-	0,00%	-	0,00%	-
AMORTIZAÇÕES DE EMPRÉSTIMOS	-	-	-	0,00%	-	0,00%	-
TRANSFERÊNCIAS DE CAPITAL	109.386.575,00	121.710.490,59	4.394.082,85	3,61%	16.773.894,53	13,78%	104.936.596,06
TRANSFERÊNCIAS INTERGOVERNAMENTAIS	15.764.500,00	15.764.500,00	-	0,00%	1.394.262,00	8,84%	14.370.238,00
TRANSFERÊNCIAS DE INSTITUIÇÕES PRIVADAS	-	-	-	0,00%	-	0,00%	-
TRANSFERÊNCIAS DO EXTERIOR	-	-	-	0,00%	-	0,00%	-
TRANSFERÊNCIAS DE PESSOAS	-	-	-	0,00%	-	0,00%	-
TRANSFERÊNCIAS DE CONVÊNIO	93.622.075,00	105.945.990,59	4.394.082,85	4,15%	15.379.632,53	14,52%	90.566.358,06
OUTRAS RECEITAS DE CAPITAL	-	-	-	0,00%	-	0,00%	-
INTEGRALIZAÇÃO DO CAPITAL SOCIAL	-	-	-	0,00%	-	0,00%	-
REMUNERAÇÃO DAS DISPONIBILIDADES	-	-	-	0,00%	-	0,00%	-
RECEITAS DE CAPITAL DIVERSAS	-	-	-	0,00%	-	0,00%	-
OPERAÇÕES DE CRÉDITO / REFINANCIAMENTO (II)	-	-	-	0,00%	-	0,00%	-
OPERAÇÕES DE CRÉDITO INTERNAS	-	-	-	0,00%	-	0,00%	-
PARA REFINANCIAMENTO DA DÍVIDA MOBILIÁRIA	-	-	-	0,00%	-	0,00%	-
PARA REFINANCIAMENTO DE OUTRAS DÍVIDAS	-	-	-	0,00%	-	0,00%	-
OPERAÇÕES DE CRÉDITOS EXTERNAS	-	-	-	0,00%	-	0,00%	-
PARA REFINANCIAMENTO DA DÍVIDA MOBILIÁRIA	-	-	-	0,00%	-	0,00%	-
PARA REFINANCIAMENTO DE OUTRAS DÍVIDAS	-	-	-	0,00%	-	0,00%	-



Estado da Paraíba  
**Prefeitura Municipal de João Pessoa**

Prefeito - Ricardo Vieira Coutinho

Vice-Prefeito - José Luciano Agra de Oliveira

Secretário de Gestão Governamental Articulação Política - José Edvaldo Rosas

Secretário de Administração - Gilberto Carneiro da Gama

## SEMANÁRIO OFICIAL

Coordenação Gráfica - Romildo Lourenço da Silva  
 Agente de Registros e Publicações - Orleide Maria de O. Leão  
 Assistente de Comunicação - Manuella Amaral Leone  
 Designer Gráfico - Emilson Cardoso / Eduardo Gonçalves  
 Chefe da Unidade de Atos - Eli Coutinho

Unidade de Atos Oficiais - Secretaria de Governo e Articulação Política  
 Praça Pedro Américo, 70 Cep: 58.010-340 - Pabx: 83 3218.9765 - Fax 83 3218.9766  
 semanariojp@gmail.com


Órgão Oficial da Prefeitura Municipal de João Pessoa - Criado pela Lei Municipal n° 617, de 21 de agosto de 1964


Impresso no Serviço de Reprodução Gráfica - Centro Administrativo Municipal  
 Rua Diógenes Chianca, 1777 - Água Fria - Cep: 58.053-900 - Fone: 3128.9038 - e-mail: sead@joaopessoa.pb.gov.br

DEDUÇÃO DA RECEITA	-74.187.964,00	-74.187.964,00	-10.046.268,66	13,54%	-46.464.171,59	62,63%	-27.723.792,41
DEDUÇÃO DA RECEITA PARA FORMAÇÃO DO FUNDEB	-74.187.964,00	-74.187.964,00	-10.046.268,66	13,54%	-46.464.171,59	62,63%	-27.723.792,41
RECEITAS (INTRA-ORÇAMENTÁRIAS) (II)	29.630.000,00	29.630.000,00	4.520.368,29	15,26%	19.067.278,97	64,35%	10.562.721,03
RECEITAS CORRENTES INTERORÇAMENTÁRIAS	29.630.000,00	29.630.000,00	4.520.368,29	15,26%	19.067.278,97	64,35%	10.562.721,03
RECEITAS DE CONTRIBUIÇÕES	29.630.000,00	29.630.000,00	4.520.368,29	15,26%	19.067.278,97	64,35%	10.562.721,03
CONTRIBUIÇÕES SOCIAIS	29.630.000,00	29.630.000,00	4.520.368,29	15,26%	19.067.278,97	64,35%	10.562.721,03
RECEITAS DE CAPITAL (INTRA-ORÇAMENTÁRIAS)	-	-	-	0,00%	-	0,00%	-
<b>SUBTOTAL DAS RECEITAS (III) = (I + II)</b>	<b>1.134.964.613,00</b>	<b>1.174.106.553,78</b>	<b>155.532.838,38</b>	<b>13,25%</b>	<b>670.831.761,76</b>	<b>57,14%</b>	<b>503.274.792,02</b>
OPERAÇÕES DE CRÉDITO / REFINANCIAMENTO (IV)	-	-	-	0,00%	-	0,00%	-
OPERAÇÕES DE CRÉDITO INTERNAS	-	-	-	0,00%	-	0,00%	-
PARA REFINANCIAMENTO DA DÍVIDA MOBILIÁRIA	-	-	-	0,00%	-	0,00%	-
PARA REFINANCIAMENTO DE OUTRAS DÍVIDAS	-	-	-	0,00%	-	0,00%	-
OPERAÇÕES DE CRÉDITOS EXTERNAS	-	-	-	0,00%	-	0,00%	-
PARA REFINANCIAMENTO DA DÍVIDA MOBILIÁRIA	-	-	-	0,00%	-	0,00%	-
PARA REFINANCIAMENTO DE OUTRAS DÍVIDAS	-	-	-	0,00%	-	0,00%	-
<b>SUBTOTAL COM REFINANCIAMENTO (V) = (III + IV)</b>	<b>1.134.964.613,00</b>	<b>1.174.106.553,78</b>	<b>155.532.838,38</b>	<b>13,25%</b>	<b>670.831.761,76</b>	<b>57,14%</b>	<b>503.274.792,02</b>
DEFICIT (VI)	0,00	0,00	0,00	0,00%	0,00	0,00%	0,00
<b>TOTAL (VII) = (V + VI)</b>	<b>1.134.964.613,00</b>	<b>1.174.106.553,78</b>	<b>155.532.838,38</b>	<b>13,25%</b>	<b>670.831.761,76</b>	<b>57,14%</b>	<b>503.274.792,02</b>
SALDOS DOS EXERCÍCIOS ANTERIORES (UTILIZADOS PARA CRÉDITOS ADICIONAIS)	0,00	0,00	0,00	0,00%	0,00	0,00%	0,00

Fonte: Balançotes mensais de Julho a Agosto / 2009

  
RICARDO VIEIRA COUTINHO  
PREFEITO

  
LIVÂNIA MARIA DA SILVA FARIAS  
Secretária das Finanças

  
Gaspar F. L. Moutenegro Cabral  
Contadora Geral  
CRC 84140-2

  
ANAMARIA CARRIZO BERNADES DE ALBUQUERQUE  
Coordenadora Geral

MUNICÍPIO DE JOÃO PESSOA - EXECUTIVO  
RELATÓRIO RESUMIDO DA EXECUÇÃO ORÇAMENTÁRIA  
BALANÇO ORÇAMENTÁRIO  
ORÇAMENTOS FISCAL E DA SEGURIDADE SOCIAL  
Período de Referência: Julho a Agosto / 2009

R\$ 1,00


LRP, Art. 52, inciso I, alínea "a" e "b" do inciso II e § 1º - Anexo I

Despesas	Dotação Inicial (d)	Créditos Adicionais (e)	Dotação Atualizada (f) = (d+e)	Despesas Empenhadas		Despesas Liquidadas		Saldo a Liquidar
				No Bimestre	Até o Bimestre	No Bimestre	Até o Bimestre (g)	
<b>DESPESAS (EXCETO INTRA-ORÇAMENTÁRIAS) (VII):</b>	<b>1.134.959.613,00</b>	<b>43.988.979,65</b>	<b>1.178.948.592,65</b>	<b>184.772.105,87</b>	<b>657.850.164,32</b>	<b>147.136.359,01</b>	<b>514.455.884,28</b>	<b>43,64%</b>
DESPESAS CORRENTES	879.477.980,00	28.790.718,70	908.268.698,70	144.807.743,97	565.634.571,40	134.976.349,82	473.105.678,52	52,09%
PERSONAL E ENCARGOS SOCIAIS	420.370.755,00	15.207.615,00	435.578.370,00	69.987.983,80	289.608.387,99	71.833.575,26	277.795.498,02	63,78%
JURAS E ENCARGOS DA DÍVIDA	7.070.000,00	20.000,00	7.090.000,00	836.555,54	3.412.044,24	836.555,54	3.412.044,24	48,12%
OUTRAS DESPESAS CORRENTES	452.037.225,00	13.563.103,70	465.600.328,70	75.383.208,63	273.614.139,17	62.305.919,02	191.897.046,26	41,23%
DESPESAS DE CAPITAL	255.381.633,00	15.198.260,95	270.579.893,95	39.964.357,90	92.215.592,92	12.160.309,19	41.350.305,76	15,28%
INVESTIMENTOS	225.871.633,00	15.818.867,27	241.690.500,27	21.490.500,27	77.539.469,04	9.170.419,35	26.674.181,88	12,04%
INVERSÕES FINANCEIRAS	1.860.000,00	-600.806,72	1.259.193,28	16.986.952,94	351.684,00	-	351.684,00	27,32%
AMORTIZAÇÃO DA DÍVIDA	27.450.000,00	-20.000,00	27.430.000,00	2.975.404,96	14.324.439,88	2.989.888,84	14.324.439,88	51,94%
RESERVA DE CONTINGÊNCIA	100.000,00	-	100.000,00	-	-	-	-	0,00%
AMORTIZAÇÃO DA DÍVIDA / REFINANCIAMENTO (VIII)	-	-	-	-	-	-	-	0,00%
AMORTIZAÇÃO DA DÍVIDA INTERNA	-	-	-	-	-	-	-	0,00%
DÍVIDA MOBILIÁRIA	-	-	-	-	-	-	-	0,00%
OUTRAS DÍVIDAS	-	-	-	-	-	-	-	0,00%
AMORTIZAÇÃO DA DÍVIDA EXTERNA	-	-	-	-	-	-	-	0,00%
DÍVIDA MOBILIÁRIA	-	-	-	-	-	-	-	0,00%
OUTRAS DÍVIDAS	-	-	-	-	-	-	-	0,00%
DESPESAS (INTRA-ORÇAMENTÁRIAS) (IX)	-	-	-	-	-	-	-	0,00%
DESPESAS CORRENTES	-	-	-	-	-	-	-	0,00%
PERSONAL E ENCARGOS SOCIAIS	-	-	-	-	-	-	-	0,00%
<b>SUBTOTAL DAS DESPESAS (X) = (VII + IX)</b>	<b>1.134.959.613,00</b>	<b>43.988.979,65</b>	<b>1.178.948.592,65</b>	<b>184.772.105,87</b>	<b>657.850.164,32</b>	<b>147.136.359,01</b>	<b>514.455.884,28</b>	<b>43,64%</b>
<b>SUBTOTAL COM REFINANCIAMENTO (XII) = (X + XI)</b>	<b>1.134.959.613,00</b>	<b>43.988.979,65</b>	<b>1.178.948.592,65</b>	<b>184.772.105,87</b>	<b>657.850.164,32</b>	<b>147.136.359,01</b>	<b>514.455.884,28</b>	<b>43,64%</b>
<b>SUPERÁVIT (XIII)</b>	<b>0,00</b>	<b>0,00</b>	<b>0,00</b>	<b>0,00</b>	<b>0,00</b>	<b>0,00</b>	<b>0,00</b>	<b>0,00%</b>
<b>TOTAL (XIV) = (XII + XIII)</b>	<b>1.134.959.613,00</b>	<b>43.988.979,65</b>	<b>1.178.948.592,65</b>	<b>184.772.105,87</b>	<b>657.850.164,32</b>	<b>147.136.359,01</b>	<b>514.455.884,28</b>	<b>43,64%</b>

Fonte: Balançotes mensais de Julho a Agosto / 2009

  
RICARDO VIEIRA COUTINHO  
PREFEITO

  
LIVÂNIA MARIA DA SILVA FARIAS  
Secretária das Finanças

  
Gaspar F. L. Moutenegro Cabral  
Contadora Geral  
CRC 84140-2

  
ANAMARIA CARRIZO BERNADES DE ALBUQUERQUE  
Coordenadora Geral

MUNICÍPIO DE JOÃO PESSOA - EXECUTIVO  
 RELATÓRIO RESUMIDO DA EXECUÇÃO ORÇAMENTÁRIA  
 DEMONSTRATIVO DA EXECUÇÃO DAS DESPESAS POR FUNÇÃO/SUBFUNÇÃO  
 ORÇAMENTOS FISCAL E DA SEGURIDADE SOCIAL  
 Período de Referência: Julho a Agosto / 2009

LRP, Art. 52, inciso II, alínea "c" - Anexo II

R\$ 1,00

Função/Subfunção	Dotação	Dotação	Despesas Empenhadas		Despesas Liquidadas		%	%	Saldo
	Inicial	Atualizada (a)	No Bimestre	Até o Bimestre	No Bimestre	Até o Bimestre (b)			
<b>DESPESAS (EXCETO OUTRA ORÇAMENTÁRIA) C1</b>	<b>1.134.959.619,00</b>	<b>1.170.848.592,65</b>	<b>184.772.105,87</b>	<b>657.850.164,32</b>	<b>147.140.358,01</b>	<b>514.459.004,28</b>	<b>50,00</b>	<b>43,64</b>	<b>664.488.700,37</b>
011-ACÓ HABILITATIVA	25.579.000,00	25.579.000,00	-	9.359.874,97	-	9.359.874,97	0,81	36,59	16.219.124,03
122-ADMINISTRAÇÃO GERAL	7.556.064,00	7.570.063,58	-	1.646.630,66	-	1.646.630,66	0,16	46,12	11.507.056,14
126-CONTABILIDADE DA GESTÃO	17.769.259,00	17.764.209,01	-	6.257.253,67	-	6.257.253,67	0,61	35,24	2.610,01
131-ADMINISTRAÇÃO DE MATERIAIS	20.000,00	10.000,00	-	7.381,00	-	7.381,00	0,00	73,81	1.297.088,61
134-CONTABILIDADE SOCIAL	1.903.000,00	1.903.000,00	-	615.911,39	-	615.911,39	0,06	32,37	1.498.931,97
270-REVENHIDA DO REGIM ESTABELECIDO	2.331.727,00	2.331.727,00	-	832.795,03	-	832.795,03	0,08	35,72	4.922.991,22
JURISDIÇÃO	4.155.729,00	4.120.729,00	85.742,43	200.487,78	50.683,51	197.737,78	0,02	4,80	3.806,00
122-ADMINISTRAÇÃO GERAL	50.000,00	50.000,00	-	3.806,00	-	3.806,00	0,00	7,61	213.757,48
042-DEF. INTER. PUB. PROC. JURISDICCIONAL	220.000,00	220.000,00	3.866,40	7.282,52	2.766,60	6.242,52	0,00	2,84	14.018
126-CONTABILIDADE DA GESTÃO	180.000,00	180.000,00	-	25.218,00	-	25.218,00	0,00	14,01	65.939,00
131-ADMINISTRAÇÃO DE MATERIAIS	165.729,00	130.729,00	-	66.509,00	-	66.509,00	0,11	49,56	3.442.918,74
446-OUTROS MATERIAIS ESPECIAIS	3.640.000,00	3.540.000,00	51.525,43	87.693,26	59.076,91	97.401,26	0,51	2,76	80.143.714,31
129-ADMINISTRAÇÃO DE FINANÇAS	164.164.811,00	154.139.039,61	17.116.234,04	87.421.974,15	19.251.632,07	75.995.305,50	7,39	49,57	11.329.061,06
129-ADMINISTRAÇÃO DE FINANÇAS	19.104.552,00	19.529.840,00	2.827.362,44	10.867.673,97	2.196.374,41	10.200.779,94	0,09	47,38	1.370.701,26
122-ADMINISTRAÇÃO GERAL	2.033.630,00	2.409.630,00	165.980,15	1.573.833,94	121.845,65	1.035.528,74	0,10	43,12	57.765.180,57
122-ADMINISTRAÇÃO GERAL	123.932.689,00	114.351.625,67	11.926.004,67	65.914.464,41	14.280.687,66	56.986.445,10	5,19	49,49	320.775,00
111-COMUNICAÇÃO SOCIAL	129.500,00	121.900,00	1.954,00	1.954,00	-	224,00	0,00	0,13	33.601,60
124-CONTABILIDADE SOCIAL	44.000,00	41.000,00	4.697,60	4.697,60	-	1.198,40	0,00	2,92	0,00
421-CONTABILIDADE E RECONSTITUIÇÃO SOCIAL	-	-	-	-	-	-	0,00	0,00	-
113-REPRESENTAÇÃO	60.000,00	60.000,00	3.600,00	8.950,00	3.600,00	8.950,00	0,00	14,92	1.040.169,47
124-FORMAÇÃO DE RECURSOS HUMANOS	1.160.968,00	1.082.568,00	5.494,08	45.193,77	30.550,00	42.337,53	0,00	0,00	0,00
143-REPRESENTAÇÃO E REPRESENTANTES	-	-	-	-	-	-	0,00	0,00	-
121-REPRESENTAÇÃO E ORGANISMO	7.102.045,00	7.395.744,00	1.098.546,00	4.319.707,90	1.131.804,38	4.296.123,93	0,42	50,98	3.053.467,44
126-CONTABILIDADE DA GESTÃO	6.363.610,00	4.982.162,54	615.164,53	2.782.643,64	639.991,73	1.926.605,10	0,18	38,71	0,00
042-DEF. INTER. PUB. PROC. JURISDICCIONAL	-	-	-	-	-	-	0,00	0,00	-
302-ASSISTÊNCIA HOSPITALAR E AMBULATORIAL	3.000,00	3.000,00	-	-	-	-	0,00	0,00	3.000,00
331-PROTEÇÃO E BENEFÍCIOS AO TRABALHADOR	3.061.614,00	3.061.614,00	324.439,46	1.377.009,94	324.439,46	1.377.009,94	0,13	44,90	94.270,00
446-OUTROS MATERIAIS ESPECIAIS	304.500,00	104.500,00	507,52	10.221,20	-	3.297,52	0,00	9,78	492.003,56
495 - TERMO	875.700,00	896.335,00	140.456,19	515.571,29	131.618,86	504.331,44	0,05	50,62	3.772.893,94
SEMPRENOVA PÚBLICA	4.100.161,00	7.327.738,00	1.056.459,04	3.970.972,23	1.153.377,49	3.254.494,06	0,38	57,97	1.666.973,88
122-ADMINISTRAÇÃO GERAL	4.963.283,00	6.315.720,00	1.034.379,81	3.653.452,94	1.064.380,71	3.446.746,12	0,35	57,74	56.770,16
124-FORMAÇÃO DE RECURSOS HUMANOS	157.568,00	167.568,00	2.104,63	113.548,89	1.025,78	311.779,94	0,11	66,71	548.081,90
141-POLICAMENTO	739.450,00	744.450,00	3.604,00	204.973,50	97.566,00	196.368,30	0,02	26,38	0,00
042-DEF. INTER. PUB. PROC. JURISDICCIONAL	-	-	-	-	-	-	0,00	0,00	-
733-REPRESENTAÇÕES	120.000,00	95.000,00	-	-	-	-	0,00	0,00	35.000,00
451 - TERMO - EXECUÇÃO PRIMA	100.000,00	5.000,00	-	-	-	-	0,00	0,00	5.000,00
ASSISTÊNCIA SOCIAL	21.843.532,00	23.606.022,00	1.925.485,06	8.496.753,57	2.233.852,09	6.904.706,87	0,67	29,25	16.701.315,13
122-ADMINISTRAÇÃO GERAL	5.298.575,00	5.600.767,00	887.052,02	3.641.244,13	886.468,92	3.640.661,03	0,35	64,08	2.040.105,97
302-ASSISTÊNCIA ALIMENTAR E NUTRICIONAL	-	-	-	-	-	-	0,00	0,00	-
243-ASS. A CRIANÇA E AO ADOLESCENTE	6.663.512,00	6.443.715,00	579.860,54	1.635.937,02	715.354,46	1.467.736,47	0,14	22,99	4.955.984,53
243-ASS. AO PORTADOR DE DEFICIÊNCIA	861.140,00	865.142,00	55.983,43	196.041,35	55.627,23	195.666,75	0,02	22,62	669.455,25
241-ASSISTÊNCIA AO IDOSO	376.160,00	391.260,00	11.413,50	31.179,50	6.244,00	26.010,00	0,00	6,58	365.150,00
244-ASSISTÊNCIA COMUNITÁRIA	7.642.403,00	9.321.576,00	390.315,17	2.903.393,91	595.417,46	1.272.365,26	0,14	15,97	7.749.210,04
142-OUTROS CÍVIL	553.562,00	553.662,00	-	19.777,46	8.700,00	19.777,46	0,00	3,57	533.884,54
270-REVENHIDA DO REGIM ESTABELECIDO	-	-	-	-	-	-	0,00	0,00	-
302-ASSISTÊNCIA HOSPITALAR E AMBULATORIAL	-	-	-	-	-	-	0,00	0,00	-
423-DEBENTURAMENTOS, COLETIVOS E TERMO	450.000,00	450.000,00	640,00	79.280,00	26.040,00	62.480,00	0,11	13,88	387.520,00
<b>PREVIDÊNCIA SOCIAL</b>	<b>66.864.353,00</b>	<b>69.119.353,00</b>	<b>13.353.464,34</b>	<b>53.830.642,91</b>	<b>14.793.497,68</b>	<b>51.219.742,43</b>	<b>4,98</b>	<b>75,19</b>	<b>16.899.610,57</b>
222-ADMINISTRAÇÃO GERAL	4.124.458,00	3.576.656,00	815.650,80	2.296.051,07	750.875,98	2.123.933,16	0,21	59,38	1.452.324,84
241-ASSISTÊNCIA AO IDOSO	-	-	-	-	-	-	0,00	0,00	-
434-FORMAÇÃO DE RECURSOS HUMANOS	-	-	-	-	-	-	0,00	0,00	-
174-REVENHIDA VENTOS ESPECIAIS	61.447.652,00	55.850.352,00	9.325.308,42	44.751.022,61	10.781.954,64	42.302.340,04	4,11	75,74	13.548.011,96
446-OUTROS MATERIAIS ESPECIAIS	110.000,00	5.466.300,00	3.029.371,70	5.446.349,41	3.029.971,70	5.446.329,41	0,53	89,63	19.970,59
270-REVENHIDA ALÍQUOTA	2.987.243,00	3.143.842,00	171.359,85	1.289.924,95	219.380,00	1.288.824,95	0,15	42,85	1.761.028,05
302-ASSISTÊNCIA HOSPITALAR E AMBULATORIAL	175.000,00	175.000,00	11.175,36	59.314,87	11.175,36	58.314,87	0,01	33,32	116.685,13
<b>SAÚDE</b>	<b>337.017.335,00</b>	<b>356.960.335,00</b>	<b>67.837.519,84</b>	<b>222.151.421,03</b>	<b>54.801.049,43</b>	<b>176.703.810,41</b>	<b>1,77</b>	<b>50,07</b>	<b>176.236.515,59</b>
122-ADMINISTRAÇÃO GERAL	64.499.149,00	65.386.149,00	12.058.826,38	51.279.165,05	12.311.148,01	48.677.840,20	4,73	74,45	16.700.306,72
302-ALIMENTAÇÃO E NUTRIÇÃO	120.000,00	120.000,00	-	21.613,35	-	14.260,24	0,00	13,90	105.719,76
241-ASS. A CRIANÇA E AO ADOLESCENTE	-	28.725,00	-	333,30	-	333,30	0,00	1,16	20.391,70
242-ASS. AO PORTADOR DE DEFICIÊNCIA	2.454.000,00	1.304.000,00	45.550,00	776.635,73	70.556,80	130.221,75	0,01	3,68	1.373.778,25
301-ATENÇÃO BÁSICA	164.233.718,00	179.867.493,00	46.022.933,70	111.408.969,30	30.842.391,24	78.187.400,56	7,60	45,52	101.480.862,44
124-CONTABILIDADE SOCIAL	70.127.579,00	71.983.579,00	7.709.685,67	30.734.212,01	9.734.650,92	33.014.192,62	3,21	45,24	19.969.387,38
124-CONTABILIDADE SOCIAL	119.000,00	54.000,00	-	47.810,45	-	46.560,42	0,00	7,75	17.439,58
122-FORMAÇÃO DE RECURSOS HUMANOS	4.553.478,00	3.606.978,00	15.855,00	229.757,35	39.541,56	135.629,67	0,01	3,76	3.471.348,23
301-SERVIÇOS ESPECIALIZADOS/TERAPIAS	7.361.911,00	7.386.811,00	311.328,27	2.242.900,22	984.452,91	1.522.239,15	0,15	20,15	5.664.627,82
304-VEICULAÇÃO ALIMENTAR	2.327.000,00	2.316.000,00	115.790,40	543.999,88	243.192,43	400.129,43	0,05	21,16	1.825.980,57
304-VEICULAÇÃO ALIMENTAR	1.247.500,00	1.247.500,00	46.719,53	153.237,48	45.716,03	131.672,76	0,01	10,55	1.115.827,22
039-CONTROLE INTERNO	80.000,00	80.000,00	-	3.589,50	-	3.589,50	0,00	4,49	76.410,50
423-DEBENTURAMENTO E ORGANISMO	186.000,00	136.000,00	-	-	-	-	0,00	0,00	136.000,00
111-COMUNICAÇÃO SOCIAL	322.000,00	322.000,00	45.825,00	66.120,00	1.525,00	3.965,00	0,00	1,23	316.075,00
241-ASSISTÊNCIA AO IDOSO	-	-	-	-	-	-	0,00	0,00	-
244-ASSISTÊNCIA COMUNITÁRIA	89.000,00	89.000,00	-	-	-	-	0,00	0,00	89.000,00
270-REVENHIDA ALÍQUOTA	450.000,00	2.950.000,00	852.740,85	1.711.230,93	852.740,05	1.711.230,93	0,27	58,11	2.230.769,17
270-REVENHIDA DO REGIM ESTABELECIDO	-	-	-	-	-	-	0,00	0,00	-
111-PROTEÇÃO E BENEFÍCIOS AO TRABALHADOR	873.000,00	873.000,00	15.821,72	60.613,31	14.443,44	31.644,97	0,00	3,62	641.355,03
142-CONTABILIDADE SOCIAL	2.465.000,00	2.699.000,00	469.482,87	1.580.355,39	367.686,07	1.454.407,59	0,34	53,31	1.243.592,41
446-OUTROS MATERIAIS ESPECIAIS	450.000,00	450.000,00	3.524,61	57.940,05	11.204,61	38.740,05	0,00	8,11	411.253,95
124-CONTABILIDADE DA GESTÃO	86.000,00	51.000,00	-	-	-	-	0,00	0,00	51.000,00
141-RECURSOS HUMANOS	-	-	-	-	-	-	0,00	0,00	-
141-RECURSOS HUMANOS	-	-	-	-	-	-	0,00	0,00	-
694-SERVIÇOS ESPECIALIZADOS	15.000.000,00	15.000.000,00	123.411,80	13.139.937,16	121.420,80	13.129.669,24	1,28	87,53	1.870.330,76

14-RECURSOS TRANSFERIDOS	4.352.861,00	2.833.590,37	380.904,60	980.507,66	139.272,22	378.040,74	0,04	13,368	2.454.546,63
141-FUNDO FUNDACIONAL	170.960.279,00	174.591.742,71	25.690.714,18	111.576.720,50	27.405.405,32	100.017.278,83	9,72	57,292	74.574.463,90
142-FUNDAÇÃO DE RECURSOS HUMANOS	-	-	-	-	-	-	0,00	0,008	-
143-FUNDO FUNDACIONAL	40.000,00	40.000,00	-	-	-	-	0,00	0,000	40.000,00
1431-RECURSOS HUMANOS, ADMINISTRATIVOS E ADMINISTRATIVOS	145.000,00	205.000,00	6.042,00	88.620,60	25.504,00	66.162,00	0,01	32,273	138.835,00
144-FUNDO CULTURAL	8.744.170,00	7.139.134,00	-	105.300,00	-	10.854,94	0,01	1,199	7.054.003,11
1441-RECURSOS HUMANOS, ADMINISTRATIVOS E OUTROS	30.000,00	30.000,00	-	-	-	-	0,00	0,004	30.000,00
146 - TECNOLOGIA DA INFORMAÇÃO	-	-	-	-	-	-	0,00	0,000	-
441 - EMPRESA - ENTIDADE JURÍDICA	6.455.660,00	5.925.672,00	-	-	-	-	0,00	0,000	5.925.672,00
571 - FUNDO DE MANUTENÇÃO, REPARO E RECONSTRUÇÃO	7.458.830,00	5.643.856,00	-	-	-	-	0,00	0,000	5.643.856,00
CULTURA	11.054.668,00	10.631.669,00	602.533,76	2.087.222,28	846.536,81	2.589.672,60	0,25	24,308	8.047.995,40
122-ADMINISTRAÇÃO GERAL	604.000,00	706.000,00	127.571,82	322.826,25	72.635,06	10.328	0,01	10,328	633.110,61
140 - FUNDO CULTURAL	9.557.668,00	9.522.669,00	479.962,94	2.763.789,83	773.901,75	2.510.187,01	0,24	26,368	7.012.480,99
141-RECURSOS HUMANOS, ADMINISTRATIVOS E ADMINISTRATIVOS	293.000,00	259.000,00	-	596,20	-	-	0,00	0,238	257.403,80
452-RECURSOS HUMANOS	110.000,00	95.000,00	-	-	-	-	0,00	0,000	95.000,00
141-RECURSOS HUMANOS	20.000,00	20.000,00	-	-	-	-	0,00	0,000	20.000,00
146 - TECNOLOGIA DA INFORMAÇÃO	15.000,00	15.000,00	-	-	-	-	0,00	0,000	15.000,00
141 - FUNDAÇÃO DE RECURSOS HUMANOS	15.000,00	15.000,00	-	-	-	-	0,00	0,000	15.000,00
DESPORTOS DA CIDADANIA	461.587,00	778.997,00	157.364,96	435.244,33	144.422,79	417.012,53	0,04	53,638	362.188,49
422-RECURSOS HUMANOS, ADMINISTRATIVOS E OUTROS	648.997,00	748.997,00	146.435,04	416.142,41	135.512,87	402.690,69	0,04	53,918	344.306,41
146-RECURSOS HUMANOS, ADMINISTRATIVOS E OUTROS	-	-	-	-	-	-	0,00	0,000	-
111-COMUNICAÇÃO SOCIAL	-	-	-	-	-	-	0,00	0,000	-
244-ASSISTÊNCIA COMUNITÁRIA	13.000,00	32.000,00	30.925,92	19.101,92	5.909,92	15.121,92	0,00	47,269	16.878,08
DESPORTOS	92.916.925,00	114.122.093,23	11.897.705,07	54.707.021,17	32.063.539,64	37.380.998,61	3,63	32,748	76.761.094,70
122-ADMINISTRAÇÃO GERAL	5.162.620,00	5.444.117,00	989.812,63	3.425.790,00	961.598,42	3.425.790,00	0,33	62,928	2.018.847,46
454-LÍNEA-ESTRUTURA ORÇAMENTAL	34.428.442,00	48.079.747,20	1.014.590,96	15.693.766,91	2.768.510,48	7.227.132,03	0,70	15,038	40.852.615,17
451-RECURSOS HUMANOS, ADMINISTRATIVOS E ADMINISTRATIVOS	6.460.000,00	4.035.712,42	10.707,20	594.777,52	54.375,77	54.112,26	0,00	0,000	594.777,52
452-RECURSOS HUMANOS	56.465.863,00	56.561.526,59	3.062.594,28	14.804.688,84	8.275.054,97	26.614.494,68	2,59	47,059	29.947.031,91
453-RECURSOS HUMANOS, ADMINISTRATIVOS E ADMINISTRATIVOS	200.000,00	1.000,00	-	-	-	-	0,00	0,000	1.000,00
454-RECURSOS HUMANOS, ADMINISTRATIVOS E ADMINISTRATIVOS	49.002.047,00	50.259.458,00	20.402.026,12	23.152.617,69	511.171,00	2.423.669,10	0,24	4,828	47.835.788,90
455-RECURSOS HUMANOS, ADMINISTRATIVOS E ADMINISTRATIVOS	40.795.298,00	42.052.709,00	20.402.026,12	23.152.617,69	511.171,00	2.423.669,10	0,24	5,768	39.629.039,90
244-ASSISTÊNCIA COMUNITÁRIA	494.349,00	494.349,00	-	-	-	-	0,00	0,000	494.349,00
451-LÍNEA-ESTRUTURA ORÇAMENTAL	7.712.403,00	7.712.403,00	3.267.882,71	3.689.701,47	603.736,74	747.054,73	0,07	7,648	9.028.534,27
452-RECURSOS HUMANOS, ADMINISTRATIVOS E ADMINISTRATIVOS	10.950.000,00	9.775.589,00	3.267.882,71	3.689.701,47	603.736,74	747.054,73	0,07	7,648	9.028.534,27
453-RECURSOS HUMANOS, ADMINISTRATIVOS E ADMINISTRATIVOS	10.950.000,00	9.775.589,00	3.267.882,71	3.689.701,47	603.736,74	747.054,73	0,07	7,648	9.028.534,27
454-LÍNEA-ESTRUTURA ORÇAMENTAL	-	-	-	-	-	-	0,00	0,000	-
455-RECURSOS HUMANOS, ADMINISTRATIVOS E ADMINISTRATIVOS	5.910.800,00	5.508.128,25	522.596,82	1.035.250,45	416.452,51	1.409.483,00	0,16	28,808	3.978.645,25
122-ADMINISTRAÇÃO GERAL	2.589.000,00	2.521.156,00	409.143,51	1.427.149,71	366.581,58	1.396.573,34	0,13	53,418	1.174.582,86
452-COMUNICAÇÃO SOCIAL	324.000,00	298.000,00	12.303,00	15.198,00	12.919,00	14.314,00	0,00	4,799	284.486,00
453-RECURSOS HUMANOS, ADMINISTRATIVOS E ADMINISTRATIVOS	658.000,00	627.000,00	21.306,85	62.782,80	29.076,93	58.445,38	0,01	3,328	568.553,62
454-RECURSOS HUMANOS, ADMINISTRATIVOS E ADMINISTRATIVOS	2.040.000,00	1.775.822,25	79.843,66	182.757,94	7.875,00	11.665.022,77	0,01	6,245	1.665.022,77
454-LÍNEA-ESTRUTURA ORÇAMENTAL	285.000,00	359.350,00	-	147.350,00	-	79.350,00	0,01	22,088	280.000,00
455-RECURSOS HUMANOS, ADMINISTRATIVOS E ADMINISTRATIVOS	15.000,00	15.000,00	-	-	-	-	0,00	0,000	15.000,00
DESPORTOS E RECREAÇÃO	1.535.500,00	1.828.171,00	150.903,22	643.071,07	125.650,61	582.815,07	0,06	32,024	1.237.355,93
571-RECURSOS HUMANOS, ADMINISTRATIVOS E ADMINISTRATIVOS	994.500,00	1.207.171,00	142.792,98	480.081,64	122.517,77	387.863,16	0,00	0,000	819.309,84
143-RECURSOS HUMANOS, ADMINISTRATIVOS E ADMINISTRATIVOS	263.000,00	415.000,00	2.239,96	192.791,87	-	189.130,47	0,02	45,989	226.805,00
1431-RECURSOS HUMANOS, ADMINISTRATIVOS E ADMINISTRATIVOS	154.000,00	86.000,00	-	-	-	-	0,00	0,000	86.000,00
471-FUNDO DE MANUTENÇÃO, REPARO E RECONSTRUÇÃO	124.000,00	111.000,00	5.870,28	10.197,56	-	3.121,84	0,00	5,194	105.236,56
491-RECURSOS HUMANOS, ADMINISTRATIVOS E ADMINISTRATIVOS	-	-	-	-	-	-	0,00	0,000	-
491-RECURSOS HUMANOS, ADMINISTRATIVOS E ADMINISTRATIVOS	716.524,00	2.246.524,00	685.750,19	944.704,45	187.216,25	217.318,45	0,02	9,673	2.029.205,55
491-RECURSOS HUMANOS, ADMINISTRATIVOS E ADMINISTRATIVOS	642.733,00	2.177.733,00	685.750,19	944.704,45	187.216,25	217.318,45	0,02	9,989	1.960.414,55
304 - VIGILÂNCIA SANITÁRIA	7.993,00	2.993,00	-	-	-	-	0,00	0,000	2.993,00
406 - ENTENDIMENTO GERAL	65.000,00	65.000,00	-	-	-	-	0,00	0,000	65.000,00
491 - RECURSOS HUMANOS, ADMINISTRATIVOS E ADMINISTRATIVOS	800,00	800,00	-	-	-	-	0,00	0,000	800,00
COMÉRCIO E SERVIÇOS	13.754.576,00	16.267.625,58	2.112.234,56	3.756.695,18	206.202,75	700.039,98	0,07	4,388	15.567.585,60
122-ADMINISTRAÇÃO GERAL	11.916.536,00	14.345.095,58	2.069.632,68	3.664.821,14	180.320,13	651.145,79	0,06	4,543	13.693.937,79
494-RECURSOS HUMANOS, ADMINISTRATIVOS E ADMINISTRATIVOS	5.000,00	5.000,00	-	-	-	-	0,00	0,000	5.000,00
45-TECNOLOGIA DA INFORMAÇÃO	-	-	-	-	-	-	0,00	0,000	-
145-TURISMO	1.828.130,00	1.914.600,00	22.601,88	79.964,04	15.882,64	49.994,19	0,00	2,555	1.865.705,81
491-RECURSOS HUMANOS, ADMINISTRATIVOS E ADMINISTRATIVOS	4.940,00	2.940,00	-	-	-	-	0,00	0,000	2.940,00
COMUNICAÇÃO SOCIAL	6.498.264,00	6.763.264,00	9.177,70	4.871.839,67	898.270,24	3.714.002,38	0,36	54,913	3.049.261,62
122-ADMINISTRAÇÃO GERAL	6.498.264,00	6.763.264,00	9.177,70	4.871.839,67	898.270,24	3.714.002,38	0,36	54,913	3.049.261,62
131-COMUNICAÇÃO SOCIAL	8.120.370,00	8.468.370,00	206.872,76	2.893.704,47	218.885,43	1.851.744,98	0,18	21,898	6.608.825,95
RECREIO	6.020.370,00	5.420.370,00	-	720.625,05	-	305.002,93	0,03	5,454	5.114.367,07
751-RECREIO E Lazer	3.100.000,00	3.040.000,00	206.872,75	2.173.079,42	218.605,43	1.545.742,02	0,15	50,458	1.494.257,89
TRANSPORTE	40.758.600,00	39.455.100,00	6.421.723,89	16.800.928,31	1.783.899,40	8.051.921,75	0,78	20,413	32.403.188,22
122-ADMINISTRAÇÃO GERAL	6.700.000,00	7.300.000,00	200.585,75	4.687.639,83	924.787,73	3.119.927,71	0,30	42,744	4.180.882,29
712-TRANSPORTE AERONÁUTICO	34.000.000,00	32.100.000,00	6.198.137,34	12.063.916,49	858.931,67	4.924.624,07	0,48	15,348	27.175.375,93
499 - TURISMO	58.000,00	55.100,00	13.000,00	29.370,00	180,00	63,00	0,00	13,389	47.730,00
DESPORTOS E Lazer	2.195.000,00	3.713.768,00	282.330,34	2.090.410,52	428.792,89	1.869.537,79	0,18	50,189	1.850.230,21
712-TRANSPORTE AERONÁUTICO	1.444.000,00	2.500.936,00	78.760,69	1.479.401,59	225.223,24	1.250.528,66	0,12	50,009	1.250.407,14
711-DESPORTOS E Lazer	60.000,00	40.000,00	-	-	-	-	0,00	0,000	40.000,00
122-ADMINISTRAÇÃO GERAL	648.000,00	1.138.832,00	203.569,65	613.008,93	203.569,65	613.008,93	0,06	54,213	517.823,07
144-ASSISTÊNCIA COMUNITÁRIA	42.000,00	42.000,00	-	-	-	-	0,00	0,000	42.000,00
DESPORTOS RECREATIVOS	33.618.872,00	33.478.872,00	3.224.175,33	19.995.663,26	3.772.877,42	16.037.154,44	1,56	47,950	17.441.717,56
102-RECURSOS HUMANOS, ADMINISTRATIVOS E ADMINISTRATIVOS	-	-	-	-	-	-	0,00	0,000	-
101-ATENÇÃO BÁSICA	-	-	-	-	-	-	0,00	0,000	-
446-CURSOS EDUCACIONAIS ESPECIAIS	321.800,00	521.800,00	31.244,16	157.013,16	27.306,00	151.025,06	0,01	28,948	370.774,94
371-RECREIO E Lazer	6.764.247,00	7.024.247,00	521.985,30	5.860.671,17	624.259,37	3.125.505,64	0,30	46,505	3.895.741,36
374-RECREIO E Lazer	2.500.000,00	2.500.000,00	-	2.500.000,00	448.842,30	1.282.644,61	0,12	51,213	1.217.355,19
377-RECREIO E Lazer	8.000.000,00	8.000.000,00	1.365.496,70	5.396.401,42	1.765.496,70	5.396.401,42	0,52	67,463	2.603.110,58
443-RECURSOS HUMANOS, ADMINISTRATIVOS E ADMINISTRATIVOS	15.430.000,00	15.430.000,00	1.296.449,17	6.081.097,51	1.389.932,05	6.081.097,51	0,58	39,413	9.346.902,49
122-ADMINISTRAÇÃO GERAL	2.825,00	2.825,00	-	-	-	-	0,00	0,000	2.825,00
PREVIDÊNCIA ESPECIAL	-	-	-	-	-	-	0,00	0,000	-
RESERVA DE CONTINGÊNCIA	100.000,00	100.000,00	-	-	-	-	0,00	0,000	100.000,00
609-RESERVA DE CONTINGÊNCIA	100.000,00	100.000,							



REDESAS PREVIDENCIÁRIAS PARA COBERTURA DE DÉFICIT ATUARIAL - RPPS ( III )	3.220.000,00	3.220.000,00	-	-	-
REDESAS PREVIDENCIÁRIAS PARA COBERTURA DE DÉFICIT FINANCEIRO - RPPS (IV)	-	-	-	-	-
OUTROS APORTES AO RPS (V)	-	-	-	-	-
<b>TOTAL DAS RECEITAS PREVIDENCIÁRIAS (VI) = (I+II+III+IV+V)</b>	<b>56.820.000,00</b>	<b>56.820.000,00</b>	<b>8.014.465,99</b>	<b>34.347.402,60</b>	<b>30.631.656,21</b>

DESPESAS PREVIDENCIÁRIAS	DOTAÇÃO INICIAL	DOTAÇÃO ATUALIZADA	DESPESAS LIQUIDADAS		
			No Bimestre	Jan a Agos/2009	Jan a Agos/2008
DESPESAS PREVIDENCIÁRIAS - RPPS (EXCETO INTRA-ORÇAMENTÁRIAS) (VII)	54.890.000,00	55.156.400,00	12.864.003,36	44.296.608,51	34.241.635,63
ADMINISTRAÇÃO	3.759.000,00	4.049.400,00	862.907,12	2.540.964,67	2.188.720,03
DESPESAS CORRENTES	3.059.000,00	3.979.400,00	860.207,12	2.518.261,17	2.120.155,03
DESPESAS DE CAPITAL	700.000,00	70.000,00	2.700,00	22.703,50	68.565,00
PREVIDÊNCIA SOCIAL	51.131.000,00	51.107.000,00	12.001.096,24	41.755.643,84	32.052.915,60
PERSONAL CIVIL	51.131.000,00	51.107.000,00	12.001.096,24	41.755.643,84	32.052.915,60
APOSENTADORIAS	37.012.000,00	37.003.000,00	9.280.841,29	30.784.690,72	24.222.001,02
RENTES	14.112.000,00	14.103.000,00	2.720.254,95	10.970.953,12	7.030.127,54
OUTROS BENEFÍCIOS PREVIDENCIÁRIOS	7.000,00	1.000,00	-	-	787,04
OUTRAS DESPESAS PREVIDENCIÁRIAS	-	-	-	-	-
COMPENSAÇÃO PREVIDENCIÁRIA DE APOSENTADORIA ENTRE RPPS E O RPPS	-	-	-	-	-
COMPENSAÇÃO PREVIDENCIÁRIA DE RENTES ENTRE RPPS E O RPPS	-	-	-	-	-
DESPESAS PREVIDENCIÁRIAS - RPPS (INTRA-ORÇAMENTÁRIAS) (VIII)	-	-	-	-	-
RESERVA DO RPPS (IX)	-	-	-	-	-
<b>TOTAL DAS DESPESAS PREVIDENCIÁRIAS (X) = (VII+VIII+IX)</b>	<b>54.890.000,00</b>	<b>55.156.400,00</b>	<b>12.864.003,36</b>	<b>44.296.608,51</b>	<b>34.241.635,63</b>
<b>RESULTADO PREVIDENCIÁRIO (XI) = (VI - X)</b>	<b>1.930.000,00</b>	<b>1.663.600,00</b>	<b>-4.849.537,37</b>	<b>-9.949.205,91</b>	<b>-3.609.979,42</b>

SALDO DAS DISPONIBILIDADES FINANCEIRAS E INVESTIMENTOS DO RPPS	Julho	PERÍODO DE REFERÊNCIA	
		Jan a Agos/2009	Jan a Dez / 2008
Caixa	0,00	0,00	0,00
Bancos Conta Movimento	626.759,71	1.025.016,00	741.337,93
Investimentos	5.878.632,49	6.145.670,16	1.111.377,93

LRF, Art. 53, Inciso II - Anexo V

R\$ 1,00

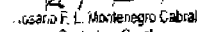
RECEITAS PREVIDENCIÁRIAS INTRA-ORÇAMENTÁRIAS - RPPS	PREVISÃO INICIAL	PREVISÃO ATUALIZADA	RECEITAS REALIZADAS		
			No Bimestre	Jan a Agos/2009	Jan a Agos/2008
RECEITAS CORRENTES	29.630.000,00	29.630.000,00	4.520.368,29	19.067.278,97	16.729.379,80
RECEITA DE CONTRIBUIÇÕES	29.630.000,00	29.630.000,00	4.520.368,29	19.067.278,97	16.729.379,80
PERSONAL CIVIL	26.410.000,00	26.410.000,00	4.520.368,29	19.067.278,97	16.729.379,80
CONTRIBUIÇÃO PATRONAL DE SERVIDOR ATIVO CIVIL	26.000.000,00	26.000.000,00	4.465.348,57	18.800.130,07	16.434.284,24
CONTRIBUIÇÃO PATRONAL DE SERVIDOR INATIVO CIVIL	250.000,00	250.000,00	34.614,88	168.696,60	74.960,16
CONTRIBUIÇÃO PATRONAL DE PENSIONISTA CIVIL	160.000,00	160.000,00	20.404,84	98.452,30	220.135,40
PERSONAL MILITAR	-	-	-	-	-
CONTRIBUIÇÃO PATRONAL DE MILITAR ATIVO	-	-	-	-	-
CONTRIBUIÇÃO PATRONAL DE MILITAR INATIVO	-	-	-	-	-
CONTRIBUIÇÃO PATRONAL DE PENSIONISTA MILITAR	-	-	-	-	-
RECEITA PATRIMONIAL	-	-	-	-	-
OUTRAS RECEITAS CORRENTES	3.220.000,00	3.220.000,00	-	-	-
RECEITAS DE CAPITAL	-	-	-	-	-
ALIENAÇÃO DE BENS	-	-	-	-	-
AMORTIZAÇÃO DE EMPRÉSTIMOS	-	-	-	-	-
OUTRAS RECEITAS DE CAPITAL	-	-	-	-	-
(-) DEDUÇÕES DA RECEITA	-	-	-	-	-
<b>TOTAL DAS RECEITAS PREVIDENCIÁRIAS INTRA-ORÇAMENTÁRIAS</b>	<b>29.630.000,00</b>	<b>29.630.000,00</b>	<b>4.520.368,29</b>	<b>19.067.278,97</b>	<b>16.729.379,80</b>

DESPESAS PREVIDENCIÁRIAS INTRA-ORÇAMENTÁRIAS - RPPS	DOTAÇÃO INICIAL	DOTAÇÃO ATUALIZADA	DESPESAS LIQUIDADAS		
			No Bimestre	Jan a Agos/2009	Jan a Agos/2008
ADMINISTRAÇÃO	-	-	-	-	-
DESPESAS CORRENTES	-	-	-	-	-
DESPESAS DE CAPITAL	-	-	-	-	-
<b>TOTAL DAS DESPESAS PREVIDENCIÁRIAS INTRA-ORÇAMENTÁRIAS</b>	<b>-</b>	<b>-</b>	<b>-</b>	<b>-</b>	<b>-</b>

Fonte: Balançotes mensais de Jan a Agos/2008 e de Jan a Agos/2009

  
RICARDO VIEIRA COUTINHO  
PREFEITO

  
LIVÂNIA MARIA DA SILVA FARIAS  
Secretária das Finanças

  
Gaspar F. L. Moutenegro Cabral  
Contadora Geral  
CRC 84140-2

PREFEITURA MUNICIPAL DE JOÃO PESSOA  
COORDENADORA GERAL DE CONTABILIDADE INTERNA  
  
Ana Maria Carrasco Bernades de Albuquerque  
Coordenadora Geral

MUNICÍPIO DE JOÃO PESSOA - EXECUTIVO  
RELATÓRIO RESUMIDO DE EXECUÇÃO ORÇAMENTÁRIA  
DEMONSTRATIVO DO RESULTADO NOMINAL  
ORÇAMENTOS FISCAL E DA SEGURIDADE SOCIAL  
Período de Referência: Julho a Agosto / 2009

LRF, Art. 53, Inciso III, Anexo VI

R\$ 1,00

ESPECIFICAÇÃO	SALDO		
	31/Dez/2008 (a)	30/Jun/2009 (b)	31/Ago/2009 (c)
DÍVIDA CONSOLIDADA (I)	144.997.591,75	146.536.012,94	135.518.431,94
DEDUÇÕES (II)	165.493.304,03	347.880.528,79	378.673.189,30
ATIVO DISPONÍVEL	168.177.901,60	280.129.330,14	287.250.653,43
HAVERES FINANCEIROS	9.103.140,04	68.248.501,04	91.914.547,86
(-) RESTOS A PAGAR PROCESSADOS	11.787.737,61	497.302,39	492.011,99
DÍVIDA CONSOLIDADA LÍQUIDA (III) = (I - II)	-20.495.712,28	-201.344.515,85	-243.154.757,36
RECEITA DE PRIVATIZAÇÕES (IV)	-	-	-
PASSIVOS RECONHECIDOS (V)	116.134.145,96	124.097.371,24	138.476.303,86
DÍVIDA FISCAL LÍQUIDA (VI)=(III+IV-V)	-136.629.858,24	-325.441.887,09	-381.631.061,22

ESPECIFICAÇÃO	PERÍODO DE REFERÊNCIA	
	No Bimestre (c-b)	Até o Bimestre (c-a)
RESULTADO NOMINAL	-56.189.174,13	-245.001.202,98


DISCRIMINAÇÃO DA META FISCAL	VALOR
META DE RESULTADO NOMINAL FIXADA NO ANEXO DE METAS FISCAIS DA LDO P/ O EXERCÍCIO DE REFERÊNCIA	-


REGIME PREVIDENCIÁRIO			
ESPECIFICAÇÃO	SALDO		
	31/Dez/2008 (a)	30/Jun/2009 (b)	31/Ago/2009 (c)
DÍVIDA CONSOLIDADA PREVIDENCIÁRIA (VII)	-	-	-
DEDUÇÕES (VIII)	7.431.566,86	8.930.717,43	7.483.578,03
ATIVO DISPONÍVEL	1.852.715,86	5.545.220,20	7.170.686,16
HAVERES FINANCEIROS	5.578.851,00	3.385.497,23	312.891,87
(-) RESTOS A PAGAR PROCESSADOS	-	-	-
DÍVIDA CONSOLIDADA LÍQUIDA PREVIDENCIÁRIA (IX)=(VII-VIII)	-7.431.566,86	-8.930.717,43	-7.483.578,03
PASSIVOS RECONHECIDOS (X)	-402.633,96	2.549.215,73	4.172.818,76
DÍVIDA FISCAL LÍQUIDA PREVIDENCIÁRIA (XI)=(IX-X)	-7.028.932,90	-11.479.933,16	-11.656.396,79

Fonte: Balancetes mensais de Jan/Dez 2008 e de Jul/Ago 2009

  
RICARDO VIEIRA COUTINHO  
PREFEITO

  
LIVÂNIA MARIA DA SILVA FARIAS  
Secretária das Finanças

  
Gaspario F. L. Montenegro Cabral  
Contadora Geral  
CRC 84140-2

  
Município Municipal de João Pessoa  
Coordenadora Geral do Controle Interno  
Maria Carolina Bernardo de Albuquerque  
Coordenadora Geral



MUNICÍPIO DE JOAO PESSOA - EXECUTIVO  
RELATORIO RESUMIDO DE EXECUÇÃO ORÇAMENTARIA  
DEMONSTRATIVO DO RESULTADO PRIMÁRIO  
ORÇAMENTOS FISCAL E DA SEGURIDADE SOCIAL

Período de Referência: Julho a Agosto / 2009

LEF, Art. 53, Inciso III - Anexo VII

R\$ 1,00


RECEITAS PRIMÁRIAS	PREVISÃO ATUALIZADA	RECEITAS REALIZADAS		
		No Bimestre	Jan a Agos/2009	Jan a Agos/2008
RECEITAS FISCAIS CORRENTES( I )	939.164.894,19	143.830.821,70	623.422.592,02	555.915.728,79
RECEITA TRIBUTÁRIA	177.719.628,00	27.470.317,31	127.369.273,29	104.308.651,64
IPTU	26.450.400,00	2.030.169,69	23.088.604,89	20.625.283,22
IRRF	16.298.100,00	2.010.629,70	7.103.978,98	6.663.523,50
ITBI	24.795.000,00	6.175.392,13	21.472.799,27	15.505.105,41
ISS	87.430.400,00	14.492.011,16	59.504.437,68	51.297.087,55
OUTRAS RECEITAS TRIBUTÁRIAS	22.745.728,00	2.762.114,63	16.199.452,47	10.217.651,96
RECEITA DE CONTRIBUIÇÃO	38.150.000,00	6.283.841,56	26.702.573,02	24.214.280,46
RECEITA PREVIDENCIÁRIA	23.550.000,00	3.278.711,13	14.813.323,34	13.600.384,48
OUTRAS CONTRIBUIÇÕES	14.600.000,00	3.005.130,43	11.889.249,68	10.613.895,98
RECEITA PATRIMONIAL LÍQUIDA	178.000,00	20.499,41	79.672,25	154.679,86
RECEITA PATRIMONIAL	45.378.552,00	2.348.603,56	9.522.009,15	6.677.631,78
(-) APLICAÇÕES FINANCEIRAS	45.200.552,00	2.328.104,15	9.442.336,90	6.522.951,92
TRANSFERÊNCIAS CORRENTES	657.554.508,19	101.965.446,46	417.106.749,72	397.590.094,15
FPM	162.691.200,00	21.838.772,50	101.757.951,86	107.496.348,46
ICMS	112.725.600,00	20.432.398,36	74.788.105,08	76.276.129,18
CONVÊNIOS	53.743.197,19	4.162.584,79	9.692.238,71	15.912.074,39
OUTRAS TRANSF. CORRENTES	328.394.511,00	55.531.690,81	230.868.454,07	197.905.542,12
DEMAIS RECEITAS CORRENTES	65.562.758,00	8.090.716,96	52.164.323,74	29.648.022,68
DÍVIDA ATIVA	19.122.865,00	3.052.889,13	11.069.404,98	10.868.995,84
DIVERSAS RECEITAS CORRENTES	46.439.893,00	5.037.827,83	41.094.918,76	18.779.026,84
RECEITAS DE CAPITAL ( II )	160.111.107,59	4.853.544,24	18.899.553,87	31.120.707,82
OPERAÇÕES DE CRÉDITO (III)	37.982.908,00	459.461,39	2.125.659,34	2.552.000,00
AMORTIZAÇÃO DE EMPRÉSTIMOS (IV)	0,00	-	-	-
ALIENAÇÃO DE BENS (V)	417.709,00	-	-	231.997,50
TRANSFERÊNCIAS DE CAPITAL	121.710.490,59	4.394.082,85	16.773.894,53	28.336.710,32
CONVÊNIOS	105.945.990,59	4.394.082,85	15.379.632,53	28.290.688,95
OUTRAS TRANSFERÊNCIAS DE CAPITAL	15.764.500,00	-	1.394.262,00	46.021,37
OUTRAS RECEITAS DE CAPITAL	0,00	-	-	-
RECEITAS FISCAIS DE CAPITAL (VI) = ( II-III-IV-V )	121.710.490,59	4.394.082,85	16.773.894,53	28.336.710,32
<b>RECEITA PRIMÁRIA TOTAL (VII)=(I+VI)</b>	<b>1.060.875.384,78</b>	<b>148.224.904,55</b>	<b>640.196.486,55</b>	<b>584.252.439,11</b>
DESPESAS PRIMÁRIAS	DOTAÇÃO ATUALIZADA	DESPESAS LIQUIDADAS		
		No Bimestre	Jan a Agos/2009	Jan a Agos/2008
DESPESAS CORRENTES (VIII)	908.268.698,70	134.976.049,82	473.105.578,52	433.679.841,61
PESSOAL E ENCARGOS SOCIAIS	435.578.370,00	71.833.575,26	277.796.488,02	253.868.426,18
JUROS E ENCARGOS DA DÍVIDA (IX)	7.090.000,00	836.555,54	3.412.044,24	3.145.955,25
OUTRAS DESPESAS CORRENTES	465.600.328,70	62.305.919,02	191.897.046,26	176.665.460,18
DESPESAS FISCAIS CORRENTES (X) = (VIII-IX)	901.178.698,70	134.139.494,28	469.693.534,28	430.533.886,36
DESPESAS DE CAPITAL (XI)	270.579.893,95	12.160.308,19	41.350.305,76	53.478.018,47
INVESTIMENTOS	241.690.500,27	9.170.419,35	26.674.181,88	38.268.271,75
INVERSÕES FINANCEIRAS	-	-	-	-
CONCESSÃO DE EMPRÉSTIMOS (XII)	-	-	-	-
AQUISIÇÃO DE TÍTULO DE CAPITAL JÁ INTEGRALIZADO (XIII)	-	-	-	-
DEMAIS INVERSÕES FINANCEIRAS	1.259.393,68	-	351.684,00	257.882,00
AMORTIZAÇÃO DA DÍVIDA (XIV)	27.630.000,00	2.989.888,84	14.324.439,88	14.951.864,72
DESPESAS FISCAIS DE CAPITAL (XV) = (XI-XII-XIII-XIV)	242.949.893,95	9.170.419,35	27.025.865,88	38.526.153,75
RESERVA DE CONTIGÊNCIA (XVI)	100.000,00	-	-	-

<b>DESPESA PRIMÁRIA TOTAL (XVIII) = (X+XV+XVI+XVII)</b>	<b>1.144.228.592,65</b>	<b>143.309.913,63</b>	<b>496.719.400,16</b>	<b>469.060.040,11</b>
<b>RESULTADO PRIMÁRIO (XIX) = (VII-XVIII)</b>	<b>-83.353.207,87</b>	<b>4.914.990,92</b>	<b>143.477.086,39</b>	<b>115.192.399,00</b>
<b>SALDOS DOS EXERCÍCIOS ANTERIORES</b>				
<b>DISCRIMINAÇÃO DA META FISCAL</b>			<b>VALOR CORRENTE</b>	
<b>META DE RESULTADO PRIMÁRIO FIXADA NO ANEXO DE METAS FISCAIS DA LDO P/ O EXERCÍCIO DE REFERÊNCIA</b>				

Fonte: Balançetes mensais de Jan a Agos/2008 e de Jan a Agos/2009

  
RICARDO VIEIRA COFININHO  
PREFEITO

  
LIVÂNIA MARIA DA SILVA FARIAS  
Secretária das Finanças

  
PREFEITURA MUNICIPAL DE JOÃO PESSOA  
COORDENADORA GERAL DE CONTABILIDADE  
Ana Maria Artazo Bettarini de Albuquerque  
Coordenadora Geral

  
Gaspar F. L. Montenegro Cabral  
Contadora Geral  
CRC 84140-2

MUNICÍPIO DE JOÃO PESSOA - EXECUTIVO  
RELATÓRIO RESUMIDO DE EXECUÇÃO ORÇAMENTÁRIA  
DEMONSTRATIVO DOS RESTOS A PAGAR POR PODER E ÓRGÃO  
ORÇAMENTOS FISCAL E DA SEGURIDADE SOCIAL  
Período de Referência: Julho a Agosto / 2009

LRP, Art. 53, Inciso V - Anexo IX

R\$ 1,00


Poder/Órgão	RESTOS A PAGAR PROCESSADOS						RESTOS A PAGAR NÃO PROCESSADOS				
	Inscritos		Cancelados	Pagos	A Pagar	Inscritos		Cancelados	Pagos	A Pagar	
	Em Exercícios Anteriores	Em 31 de Dezembro de 2008				Em Exercícios Anteriores	em 31 de Dezembro de 2008				
RESTOS A PAGAR (EXCETO INTRA-ORÇAMENTÁRIOS) (II)	231.620,41	11.586.117,20	22.453,50	11.273.272,12	492.011,99	1.859.992,50	64.127.306,34	318.585,75	38.919.353,05	36.749.359,84	
EXECUTIVO	231.525,45	3.729.066,48	1.804,00	3.710.424,33	249.363,60	1.293.772,41	52.689.953,57	291.739,44	32.922.671,97	30.679.314,57	
ENC. GERAIS DO MUNICÍPIO	3.023,97	2.754.843,49	0,00	2.738.345,89	19.521,88	517.149,20	1.951.774,36	0,00	183.290,04	2.305.632,52	
SECRETARIA DE DESENVOLVIMENTO SOCIAL	590,00	82.272,98	0,00	81.472,98	1.380,00	3.449,40	414.634,34	10.284,29	267.093,59	140.705,66	
GABINETE DO PREFEITO	460,00	8.000,00	0,00	8.000,00	460,00	19.525,19	10.763,75	0,00	10.763,75	19.525,19	
GABINETE DO VICE - PREFEITO	0,00	0,00	0,00	0,00	0,00	0,00	0,00	0,00	0,00	0,00	
PROC. GERAL DO MUNICÍPIO	0,00	87,60	0,00	17,50	70,10	946,93	20.090,00	0,00	10.300,00	10.946,93	
SEC. DA ADMINISTRAÇÃO	258,05	0,00	0,00	0,00	258,05	1.200,00	877,01	0,00	500,00	1.577,01	
SEC. DAS FINANÇAS	0,00	0,00	0,00	0,00	0,00	401,00	4.214,40	3.696,40	516,00	401,00	
SEC. EDUCAÇÃO	164.979,77	318.647,27	0,00	361.597,13	121.929,91	1.039.287,84	23.454.407,63	129.588,57	19.499.939,69	4.974.167,22	
SEC. DE INFRA - ESTRUTURA	60.629,46	281.011,84	0,00	291.011,84	60.629,46	4.842.326,79	12.993.912,65	0,00	3.918.292,64	13.917.856,80	
SEC. DO MEIO AMBIENTE	0,00	1.845,20	1.804,00	41,20	0,00	483,88	8.868,66	0,00	1.103,01	8.249,53	
SEC. DE PLANEJAMENTO	0,00	0,00	0,00	0,00	0,00	1.926.652,16	3.370.506,24	0,00	2.681.177,73	2.615.980,67	
SEC. DE SAÚDE	0,00	50.864,01	0,00	8.444,01	42.420,00	0,00	1.300.860,71	0,00	664.962,64	635.899,07	
SEC. DESENV. E CONT. URBANO	0,00	6.592,50	0,00	6.592,50	0,00	0,00	4.429.328,11	0,00	2.407.954,00	2.022.274,11	
SEC. DE TRAB. PROM. SOCIAL	0,00	0,00	0,00	0,00	0,00	0,00	0,00	0,00	0,00	0,00	
SECRETARIA MUNICIPAL DE HABITAÇÃO SOCIAL	0,00	61.705,34	0,00	61.705,34	0,00	2.110.434,65	2.418.270,96	146.168,18	2.970.268,44	1.412.266,99	
SUP. DA GUARDA MUNICIPAL	400,00	0,00	0,00	0,00	400,00	4.850,00	2.961,30	0,00	0,00	7.811,30	
SECRETARIA DE GOVERNO E ARTICULAÇÃO POLÍTICA	0,00	0,00	0,00	0,00	0,00	0,00	0,00	0,00	0,00	0,00	
SECRETARIA DE TRANSPARÊNCIA PÚBLICA	0,00	0,00	0,00	0,00	0,00	49,10	790,00	0,00	790,00	49,10	
SECRETARIA DE DESENVOLVIMENTO SUSTENTÁVEL	1.295,20	2.300,00	0,00	2.300,00	1.295,20	525.790,02	1.957.727,16	0,00	145.410,26	2.338.106,92	
SECRETARIA DE COMUNICAÇÃO SOCIAL	0,00	18.342,00	0,00	18.342,00	0,00	211.227,25	157.870,94	0,00	4.230,00	364.869,19	

Poder/Órgão	RESTOS A PAGAR PROCESSADOS						RESTOS A PAGAR NÃO PROCESSADOS				
	Inscritos		Cancelados	Pagos	A Pagar	Inscritos		Cancelados	Pagos	A Pagar	
	Em Exercícios Anteriores	Em 31 de Dezembro de 2008				Em Exercícios Anteriores	em 31 de Dezembro de 2008				
SECRETARIA DE TURISMO	0,00	0,00	0,00	0,00	0,00	0,00	0,00	0,00	0,00	0,00	
RESERVA DE CONTINGÊNCIA	0,00	0,00	0,00	0,00	0,00	0,00	0,00	0,00	0,00	0,00	
SEC. MUN. DA JUVENTUDE, ESPORTE E RECREAÇÃO	0,00	11.054,25	0,00	11.054,25	0,00	0,00	15.497,00	2.000,00	11.220,00	2.277,00	
SECRETARIA MUNICIPAL DA RECEITA	0,00	131.500,00	0,00	131.500,00	0,00	0,00	176.749,65	0,00	176.970,19	719,46	
INDIRETAS	94,96	7.827.050,72	20.649,50	7.562.847,79	243.648,39	655.220,09	11.437.352,57	26.846,31	5.996.691,08	6.069.045,27	
PMAS	0,00	0,00	0,00	0,00	0,00	17.757,15	629.328,44	0,00	485.463,77	161.621,82	
PMS	0,00	5.837.551,22	20.649,50	5.623.253,33	243.648,39	619.718,97	8.510.158,52	26.846,31	4.028.803,74	5.074.227,44	
ICV	94,96	193.252,87	0,00	193.347,83	0,00	0,00	721.504,56	0,00	581.507,07	139.997,49	
IDM	0,00	0,00	0,00	0,00	0,00	0,00	3.476,46	0,00	3.476,46	0,00	

PROCON	0,00	0,00	0,00	0,00	0,00	0,00	0,00	0,00	0,00	0,00
STRANS	0,00	30.422,05	0,00	30.422,05	0,00	0,00	250.352,77	0,00	203.755,32	46.597,45
FMAFN	0,00	0,00	0,00	0,00	0,00	17.743,95	0,00	0,00	0,00	17.743,95
FUNCOPE	0,00	17.021,00	0,00	17.021,00	0,00	0,00	400.939,84	0,00	427.220,21	53.719,63
RMCUR	0,00	1.698.803,58	0,00	1.698.803,58	0,00	0,00	221.885,44	0,00	221.885,44	0,00
FDA	0,00	0,00	0,00	0,00	0,00	0,00	0,00	0,00	0,00	0,00
FMC	0,00	0,00	0,00	0,00	0,00	0,02	59.118,01	0,00	44.569,07	14.548,96
FUNDUSE	0,00	0,00	0,00	0,00	0,00	0,00	560.588,53	0,00	0,00	560.588,53
LEGISLATIVO	0,00	0,00	0,00	0,00	0,00	0,00	0,00	0,00	0,00	0,00
CÂMARA MUNICIPAL	0,00	0,00	0,00	0,00	0,00	0,00	0,00	0,00	0,00	0,00
JUDICIÁRIO	0,00	0,00	0,00	0,00	0,00	0,00	0,00	0,00	0,00	0,00
MINISTÉRIO PÚBLICO	0,00	0,00	0,00	0,00	0,00	0,00	0,00	0,00	0,00	0,00
RESTOS A PAGAR (INTRA-ORÇAMENTÁRIOS) (II)	0,00	0,00	0,00	0,00	0,00	0,00	0,00	0,00	0,00	0,00
<b>TOTAL (III) = (I + II)</b>	<b>231.620,43</b>	<b>11.556.117,20</b>	<b>22.453,50</b>	<b>11.273.272,12</b>	<b>492.011,99</b>	<b>1.058.992,50</b>	<b>64.127.306,14</b>	<b>314.585,75</b>	<b>36.919.353,05</b>	<b>36.748.358,84</b>

  
RICARDO VIEIRA COFININHO  
PREFEITO

  
LIVÂNIA MARIA DA SILVA FARIAS  
Secretária das Finanças

  
PREFEITURA MUNICIPAL DE JOÃO PESSOA  
COORDENADORA GERAL DE CONTROLE INTERNO  
Ana Maria Carolina Bernardo de Albuquerque  
Coordenadora Geral

  
Ricardo F. L. Montenegro Cabral  
Contador Geral  
CRC 84140-2

MUNICÍPIO DE JOÃO PESSOA - EXECUTIVO  
RELATÓRIO RESUMIDO DA EXECUÇÃO ORÇAMENTÁRIA  
DEMONSTRATIVO DAS RECEITAS E DESPESAS COM MANUTENÇÃO E DESENVOLVIMENTO DO ENSINO  
ORÇAMENTOS FISCAL E DA SEGURANÇA SOCIAL  
Período de Referência: Julho a Agosto / 2009

RREO - ANEXO X (Lei nº9.394/1996, art. 72)

R\$ 1,00

## RECEITAS DO ENSINO

RECEITA BRUTA DE IMPOSTOS	PREVISÃO INICIAL	PREVISÃO ATUALIZADA (a)	RECEITAS REALIZADAS		C=(b/a) * 100%
			No Bimestre	Jan a Agos/2009 (b)	
RECEITA DE IMPOSTOS (I)	171.842.685,00	171.842.685,00	27.751.835,86	121.185.585,26	70,52%
RECEITA RESULTANTE DO IMPOSTO SOBRE A PROPRIEDADE PREDIAL E TERRITORIAL URBANA - IPTU	40.178.341,00	40.178.341,00	4.165.537,97	30.967.621,39	77,08%
IMPOSTO SOBRE A PROPRIEDADE PREDIAL E TERRITORIAL URBANA - IPTU	26.450.400,00	26.450.400,00	2.030.169,69	23.088.604,89	87,29%
MULTAS, JUROS DE MORA E OUTROS ENCARGOS DO IPTU	2.789.404,00	2.789.404,00	470.242,06	1.575.045,43	56,47%
DÍVIDA ATIVA DO IPTU	10.938.537,00	10.938.537,00	1.665.126,22	6.303.971,07	57,63%
MULTAS, JUROS DE MORA, ATUALIZAÇÃO MONETÁRIA E OUTROS ENCARGOS DA DÍVIDA ATIVA DO IPTU	-	-	-	-	0,00%
RECEITA RESULTANTE DO IMPOSTO SOBRE TRANSMISSÃO INTER VIVOS - ITBI	24.795.000,00	24.795.000,00	6.175.392,13	21.472.799,27	86,60%
IMPOSTO SOBRE TRANSMISSÃO INTER VIVOS - ITBI	24.795.000,00	24.795.000,00	6.175.392,13	21.472.799,27	86,60%
MULTAS, JUROS DE MORA E OUTROS ENCARGOS DO ITBI	-	-	-	-	0,00%
DÍVIDA ATIVA DO ITBI	-	-	-	-	0,00%
MULTAS, JUROS DE MORA, ATUALIZAÇÃO MONETÁRIA E OUTROS ENCARGOS DA DÍVIDA ATIVA DO ITBI	-	-	-	-	0,00%
RECEITA RESULTANTE DO IMPOSTO SOBRE SERVIÇOS DE QUALQUER NATUREZA - ISS	90.571.244,00	90.571.244,00	15.400.276,06	61.641.185,62	68,06%
IMPOSTO SOBRE SERVIÇOS DE QUALQUER NATUREZA - ISS	87.430.400,00	87.430.400,00	14.492.011,16	59.504.437,68	68,06%
MULTAS, JUROS DE MORA E OUTROS ENCARGOS DO ISS	640.844,00	640.844,00	318.347,27	410.487,30	64,05%
DÍVIDA ATIVA DO ISS	2.500.000,00	2.500.000,00	589.917,63	1.726.260,64	69,05%
MULTAS, JUROS DE MORA, ATUALIZAÇÃO MONETÁRIA E OUTROS ENCARGOS DA DÍVIDA ATIVA DO ISS	-	-	-	-	0,00%
RECEITA RESULTANTE DO IMPOSTO DE RENDA RETIDO NA FONTE - IRRF	16.298.100,00	16.298.100,00	2.010.629,70	7.103.978,98	43,59%
IMPOSTO DE RENDA RETIDO NA FONTE - IRRF	16.298.100,00	16.298.100,00	2.010.629,70	7.103.978,98	43,59%
MULTAS, JUROS DE MORA E OUTROS ENCARGOS DO IRRF	-	-	-	-	0,00%
DÍVIDA ATIVA DO IRRF	-	-	-	-	0,00%
MULTAS, JUROS DE MORA, ATUALIZAÇÃO MONETÁRIA E OUTROS ENCARGOS DA DÍVIDA ATIVA DO IRRF	-	-	-	-	0,00%
RECEITAS DE TRANSFERÊNCIAS CONSTITUCIONAIS E LEGAIS (II)	370.939.920,00	370.939.920,00	59.092.657,50	239.943.737,92	64,69%
COTA-PARTE FPM	203.364.000,00	203.364.000,00	27.298.465,57	127.186.634,06	62,54%
COTA-PARTE ICMS	140.907.000,00	140.907.000,00	25.011.907,42	92.956.540,67	65,97%
ICMS-DESONERAÇÃO - L.C. Nº 87/1996	394.296,00	394.296,00	2.081.170,65	232.339,31	50,93%
COTA-PARTE IPTU-EXPORTAÇÃO	314.232,00	314.232,00	51.080,79	216.760,30	68,98%
COTA-PARTE ITR	4.000,00	4.000,00	2.141,49	13.589,72	339,74%
COTA-PARTE IPVA	25.956.392,00	25.956.392,00	4.647.891,58	19.337.873,86	74,50%
COTA-PARTE IOF-OURO	-	-	-	-	0,00%
<b>3 - TOTAL DA RECEITA BRUTA DE IMPOSTOS (1+2)</b>	<b>542.782.605,00</b>	<b>542.782.605,00</b>	<b>86.844.493,36</b>	<b>361.129.323,18</b>	<b>66,53%</b>
OUTRAS RECEITAS DESTINADAS AO ENSINO	PREVISÃO INICIAL	PREVISÃO ATUALIZADA (a)	RECEITAS REALIZADAS		C=(b/a) * 100%
			No Bimestre	Jan a Agos/2009 (b)	
TRANSFERÊNCIAS DO FNDE	11.247.500,00	11.247.500,00	1.222.584,58	3.204.952,44	28,49%
TRANSFERÊNCIAS DO SALÁRIO-EDUCAÇÃO	-	-	-	-	0,00%
OUTRAS TRANSFERÊNCIAS DO FNDE	11.247.500,00	11.247.500,00	1.222.584,58	3.204.952,44	28,49%
TRANSFERÊNCIAS DE CONVÊNIO DESTINADAS A PROGRAMAS DE EDUCAÇÃO	-	-	-	-	0,00%
RECEITA DE OPERAÇÕES DE CRÉDITO DESTINADA À EDUCAÇÃO	-	-	-	-	0,00%
OUTRAS RECEITAS DESTINADAS À EDUCAÇÃO	-	-	-	-	0,00%
<b>6-TOTAL DAS OUTRAS RECEITAS DESTINADAS AO ENSINO(4+5+6+7)</b>	<b>11.247.500,00</b>	<b>11.247.500,00</b>	<b>1.222.584,58</b>	<b>3.204.952,44</b>	<b>28,49%</b>

FUNDEB

RECEITAS DO FUNDEB	PREVISÃO INICIAL	PREVISÃO ATUALIZADA (a)	RECEITAS REALIZADAS		
			No Bimestre	Jan a Agos/2009 (b)	c=(b/a) * 100%
RECEITAS DESTINADAS AO FUNDEB	74.187.964,00	74.187.964,00	10.046.268,66	46.464.171,59	62,63%
COTA-PARTE FPM DESTINADA AO FUNDEB	40.672.800,00	40.672.800,00	5.459.693,07	25.428.682,20	62,52%
COTA-PARTE ICMS DESTINADA AO FUNDEB	28.181.400,00	28.181.400,00	4.579.509,06	18.168.435,59	64,47%
ICMS-DESONEREAÇÃO DESTINADA AO FUNDEB	78.859,00	78.859,00	6.638,26	469.340,21	595,16%
COTA-PARTE IPI-EXPORTAÇÃO DESTINADA AO FUNDEB	62.847,00	62.847,00	-	-	0,00%
COTA-PARTE ITR DESTINADA AO FUNDEB	780,00	780,00	428,27	2.717,82	348,44%
COTA-PARTE IPVA DESTINADA AO FUNDEB	5.191.278,00	5.191.278,00	-	0,00	46,13%
RECEITAS RECEBIDAS DO FUNDEB	74.966.000,00	74.966.000,00	12.274.441,12	52.861.487,67	70,51%
TRANSFERÊNCIAS DE RECURSOS DO FUNDEB	72.966.000,00	72.966.000,00	11.437.498,89	46.644.124,67	63,93%
COMPLEMENTAÇÃO DA UNIÃO AO FUNDEB	2.000.000,00	2.000.000,00	761.344,39	5.804.957,91	290,25%
RECEITA DE APLICAÇÃO FINANCEIRA DOS RECURSOS DO FUNDEB	-	-	75.597,90	412.405,09	0,00%
<b>11-RESULTADO LÍQUIDO DAS TRANSFERÊNCIAS DO FUNDEB(10.1-9)</b>	<b>-1.221.964,00</b>	<b>-1.221.964,00</b>	<b>1.391.230,17</b>	<b>179.953,08</b>	<b>-14,73%</b>
<b>ACRÉSCIMO RESULTANTE DAS TRANSFERÊNCIAS DO FUNDEB</b>					

RREO - ANEXO X (Lei n°9.394/1996, art. 72)

R\$ 1,00

DESPESAS DO FUNDEB	DOTAÇÃO INICIAL	DOTAÇÃO ATUALIZADA (d)	DESPESAS LIQUIDADAS		
			No Bimestre	Jan a Agos/2009 (e)	f=(e/d) * 100%
PAGAMENTO DOS PROFISSIONAIS DO MAGISTÉRIO COM EDUCAÇÃO INFANTIL	57.065.400,00	57.065.400,00	10.009.407,61	34.719.005,38	60,84%
COM ENSINO FUNDAMENTAL	-	-	-	-	0,00%
OUTRAS DESPESAS COM EDUCAÇÃO INFANTIL	57.065.400,00	57.065.400,00	10.009.407,61	34.719.005,38	60,84%
COM ENSINO FUNDAMENTAL	17.539.770,00	17.539.770,00	3.401.564,04	7.136.665,42	40,69%
14 - TOTAL DAS DESPESAS DO FUNDEB (12+13)	74.605.170,00	74.605.170,00	13.410.971,65	41.855.670,80	56,10%
<b>15 - MÍNIMO DE 60% DO FUNDEB NA REMUNERAÇÃO DO MAGISTÉRIO COM EDUCAÇÃO INFANTIL E ENSINO FUNDAMENTAL (12/10) X 100%</b>					<b>65,68%</b>

CÁLCULO DO LIMITE MÍNIMO COM MANUTENÇÃO E DESENVOLVIMENTO DO ENSINO

RECEITAS COM AÇÕES TÍPICAS DE MANUTENÇÃO E DESENVOLVIMENTO DO ENSINO	PREVISÃO INICIAL	PREVISÃO ATUALIZADA (d)	RECEITAS REALIZADAS		
			No Bimestre	Jan a Agos/2009 (e)	f=(e/d) * 100%
IMPOSTOS E TRANSFERÊNCIAS DESTINADAS À MDE	135.695.651,25	135.695.651,25	21.711.123,34	90.282.330,80	66,53%
DESPESAS COM AÇÕES TÍPICAS DE MANUTENÇÃO E DESENVOLVIMENTO DO ENSINO	DOTAÇÃO INICIAL	DOTAÇÃO ATUALIZADA (d)	DESPESAS LIQUIDADAS		
			No Bimestre	Jan a Agos/2009 (e)	f=(e/d) * 100%
17 - EDUCAÇÃO INFANTIL	4.352.061,00	2.933.590,37	139.272,22	379.040,74	13,38%
DESPESAS CUSTEADAS COM RECURSOS DO FUNDEB	3.617.300,00	2.339.829,37	117.858,22	229.022,94	9,79%
DESPESAS CUSTEADAS COM OUTROS RECURSOS DE IMPOSTOS	734.761,00	494.761,00	21.414,00	150.017,80	30,32%
10 - ENSINO FUNDAMENTAL	173.660.809,00	177.559.172,89	26.533.415,17	91.734.038,80	51,66%
DESPESAS CUSTEADAS COM RECURSOS DO FUNDEB	89.478.570,00	90.967.064,53	14.205.367,97	46.690.043,75	51,33%
DESPESAS CUSTEADAS COM OUTROS RECURSOS DE IMPOSTOS	84.182.239,00	86.592.108,26	12.328.047,20	45.043.995,04	52,02%
ENSINO MÉDIO	-	-	-	-	0,00%
ENSINO SUPERIOR	-	-	-	-	0,00%
ENSINO PROFISSIONAL NÃO INTEGRADO AO ENSINO REGULAR	40.000,00	40.000,00	-	-	0,00%
OUTRAS	13.876.860,00	15.602.045,90	3.426.870,38	7.563.785,08	48,48%
<b>23-TOTAL DAS DESPESAS COM AÇÕES TÍPICAS DE MANUTENÇÃO E DESENVOLVIMENTO DO ENSINO (17+18+19+20+21+22)</b>	<b>191.929.730,00</b>	<b>196.034.809,16</b>	<b>30.099.557,77</b>	<b>99.676.864,62</b>	<b>50,85%</b>
DEDUÇÕES / ADIÇÕES CONSIDERADAS PARA FINS DE LIMITE CONSTITUCIONAL		VALOR			
24 - RESULTADO LÍQUIDO DAS TRANSFERÊNCIAS DO FUNDEB = (11)		179.953,08			
		0,00			
26 - RESTOS A PAGAR INSCRITOS NO EXERCÍCIO SEM DISPONIBILIDADE FINANCEIRA DE RECURSOS DE IMPOSTOS VINCULADOS AO ENSINO		-			
27 - DESPESAS VINCULADAS AO SUPERÁVIT FINANCEIRO DO ACRÉSCIMO E DA COMPLEMENTAÇÃO DO FUNDEB DO EXERCÍCIO ANTERIOR		-			
28 - CANCELAMENTO, NO EXERCÍCIO, DE RESTOS A APAGAR INSCRITOS COM DISPONIBILIDADE FINANCEIRA DE RECURSOS DE IMPOSTOS VINCULADOS AO ENSINO = (37g)		-			
29 - RECEITA DE APLICAÇÃO FINANCEIRA DOS RECURSOS DO FUNDEB ATÉ O BIMESTRE = (38.3)		412.405,09			
30 - TOTAL DAS DEDUÇÕES / ADIÇÕES CONSIDERADAS PARA FINS DE LIMITE CONSTITUCIONAL (24+25+26+27+28+29)		592.358,17			
31 - MÍNIMO DE 25% DAS RECEITAS RESULTANTES DE IMPOSTOS NA MANUTENÇÃO E DESENVOLVIMENTO DO ENSINO [(17+18) - (30) / (3)] x 100%		25,34%			
OUTRAS DESPESAS CUSTEADAS COM RECURSOS DESTINADOS À MDE	DOTAÇÃO INICIAL	DOTAÇÃO ATUALIZADA (a)	DESPESAS LIQUIDADAS		
			No Bimestre	Jan a Agos/2009 (b)	f=(b/a)
CONTRIBUIÇÃO SOCIAL DO SALÁRIO-EDUCAÇÃO	-	-	-	-	-
RECURSOS DE OPERAÇÕES DE CRÉDITO	-	-	-	-	-
OUTROS RECURSOS DESTINADOS À EDUCAÇÃO	-	-	-	-	-
<b>35 - TOTAL DAS OUTRAS DESPESAS CUSTEADAS COM RECURSOS DESTINADOS À MDE (32+33+34)</b>	<b>-</b>	<b>-</b>	<b>-</b>	<b>-</b>	<b>0</b>
<b>36 - TOTAL DAS DESPESAS COM ENSINO (23+35)</b>	<b>191.929.730,00</b>	<b>196.034.809,16</b>	<b>30.099.557,77</b>	<b>99.676.864,62</b>	<b>50,85%</b>

## OUTRAS INFORMAÇÕES PARA CONTROLE FINANCEIRO

RESTOS A PAGAR INSCRITOS COM DISPONIBILIDADE FINANCEIRA DE RECURSOS DE IMPOSTOS VINCULADOS AO ENSINO	SALDO ATÉ O BIMESTRE	CANCELADO EM 2009 (g)
RESTOS A PAGAR DE DESPESAS COM MANUTENÇÃO E DESENVOLVIMENTO DO ENSINO	842.506,50	-
FLUXO FINANCEIRO DOS RECURSOS DO FUNDEB	VALOR	
SALDO FINANCEIRO DO FUNDEB EM 31 DE DEZEMBRO DE 2008		22.967.820,36
INGRESSO DE RECURSOS DO FUNDEB ATÉ O BIMESTRE		52.116.320,48
PAGAMENTOS EFETUADOS ATÉ O BIMESTRE		103.484.958,59
RECEITA DE APLICAÇÃO FINANCEIRA DOS RECURSOS DO FUNDEB ATÉ O BIMESTRE		412.405,09
<b>39 - (-) SALDO FINANCEIRO DO FUNDEB NO EXERCÍCIO ATUAL</b>		<b>-27.988.412,66</b>

FONTE: Balançotes Mensais de Julho a Agosto / 2009



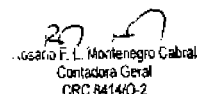
RICARDO VIEIRA CORFIMINO  
PREFEITO



LIVÂNIA MARIA DA SILVA FARIAS  
Secretária das Finanças



PREFEITURA MUNICIPAL DE JOÃO PESSOA  
COORDENADORIA GERAL DE CONTABILIDADE  
Ana Maria Carlusa Bernardo de Albuquerque  
Coordenadora Geral



Rogério F. L. Moximeneiro Gabriel  
Contador Geral  
CRC 84140-2

MUNICÍPIO DE JOÃO PESSOA - EXECUTIVO  
DEMONSTRATIVO SIMPLIFICADO DO RELATÓRIO RESUMIDO DA EXECUÇÃO ORÇAMENTÁRIA  
ORÇAMENTO FISCAL E DA SEGURIDADE SOCIAL  
Período de Referência: Julho a Agosto / 2009

LRF, art. 48 - Anexo XVIII

		R\$ 1,00		
BALANÇO ORÇAMENTÁRIO - RECEITAS		No Bimestre	Até o Bimestre	
Previsão Inicial da Receita		1.134.964.613,00	1.134.964.613,00	
Previsão Atualizada da Receita		1.174.106.553,78	1.174.106.553,78	
Receitas Realizadas		155.532.838,38	670.831.761,76	
Déficit Orçamentário		0,00	0,00	
Saldos de Exercícios Anteriores (Utilizados para Créditos Adicionais)		0,00	0,00	
BALANÇO ORÇAMENTÁRIO - DESPESAS		No Bimestre	Até o Bimestre	
Dotação Inicial		1.134.959.613,00	1.134.959.613,00	
Créditos Adicionais		43.988.979,65	43.988.979,65	
Dotação Atualizada		1.178.948.592,65	1.178.948.592,65	
Despesas Empenhadas		184.772.105,87	657.850.164,32	
Despesas Liquidadas		147.136.358,01	514.455.884,28	
Superávit Orçamentário		0,00	0,00	
DESPESAS POR FUNÇÃO/SUBFUNÇÃO		No Bimestre	Até o Bimestre	
Despesas Empenhadas		184.772.105,87	657.850.164,32	
Despesas Liquidadas		147.140.358,01	514.459.884,28	
RECEITA CORRENTE LÍQUIDA - RCL		Até o Bimestre		
Receita Corrente Líquida			909.119.660,60	
RECEITAS/DESPESAS DOS REGIMES DE PREVIDÊNCIA		No Bimestre	Até o Bimestre	
Regime Geral de Previdência Social				
Receitas Previdenciárias Realizadas (I)		3.494.097,70	15.280.123,63	
Despesas Previdenciárias Liquidadas (II)		12.864.003,36	44.296.608,51	
Resultado Previdenciário (III) = (I - II)		-9.369.905,66	-29.016.484,88	
Regime Próprio de Previdência Social dos Servidores Públicos				
Receitas Previdenciárias Realizadas (IV)		4.520.368,29	19.067.278,97	
Despesas Previdenciárias Liquidadas (V)		0,00	0,00	
Resultado Previdenciário (VI) = (IV - V)		4.520.368,29	19.067.278,97	
RESULTADOS NOMINAL E PRIMÁRIO		Meta Fixada no Anexo de Metas Fiscais da LDO	No Bimestre	Até o Bimestre
Resultado Nominal	0,00		-56.189.174,13	-245.001.202,98
Resultado Primário	0,00		4.914.990,92	143.477.086,39
MOVIMENTAÇÃO DOS RESTOS A PAGAR		Inscrição	Cancelamento	Pagamento
RESTOS A PAGAR PROCESSADOS				
EXECUTIVO	11.556.117,20		22.453,50	11.273.272,12
JUDICIÁRIO	0,00		0,00	0,00
LEGISLATIVO	0,00		0,00	0,00
MINISTÉRIO PÚBLICO	0,00		0,00	0,00
RESTOS A PAGAR NÃO PROCESSADOS				
EXECUTIVO	64.127.306,14		318.585,75	38.919.353,05
JUDICIÁRIO	0,00		0,00	0,00
LEGISLATIVO	0,00		0,00	0,00
MINISTÉRIO PÚBLICO	0,00		0,00	0,00

DESPESAS COM MANUTENÇÃO E DESENVOLVIMENTO DO ENSINO - MDE	Valor Apurado até o Bimestre	% Mínimo a aplicar no exercício	% Aplicado até o Bimestre
Mínimo Anual de <18% / 25%> das Receitas de Impostos na Manutenção e Desenvolvimento do Ensino - MDE	91.520.721,37	18% / 25%	25,34
Mínimo Anual de 60% das Despesas com MDE no Ensino Fundamental e Médio	45.194.012,84	60%	85,50
Mínimo Anual de 60% do FUNDEB na Remuneração dos Prof. do Ensino Fundamental	34.719.005,38	60%	65,68
Complementação da União ao FUNDEB	-	R\$ 3.000.000,00	-

  
 RICARDO VIEIRA COUFINIO  
 PREFEITO

  
 LIVÂNIA MARIA DA SILVA FARIAS  
 Secretária das Finanças

  
 Gasão F. L. Montenegro Cabral  
 Contadora Geral  
 CRC 84140-2

  
 PREFEITURA MUNICIPAL DE JOÃO PESSOA  
 COORDENADORA GERAL DE CONTROLE INTERNO  
 Livânia Maria da Silva Farias  
 Livânia Maria da Silva Farias  
 Coordenadora Geral

MUNICÍPIO DE JOAO PESSOA - EXECUTIVO  
 DEMONSTRATIVO SIMPLIFICADO DO RELATÓRIO RESUMIDO DA EXECUÇÃO ORÇAMENTÁRIA  
 ORÇAMENTO FISCAL E DA SEGURIDADE SOCIAL  
 Período de Referência: Julho a Agosto / 2009

LRF, art. 48 - Anexo XVIII

R\$ 1,00

RECEITAS DE OPERAÇÕES DE CRÉDITO E DESPESAS DE CAPITAL	Valor Apurado até o Bimestre	Saldo a Realizar
Receita de Operação de Crédito	-	-
Despesa de Capital Líquida	-	-
PROJEÇÃO ATUARIAL DOS REGIMES DE PREVIDÊNCIA	Exercício	10º Exercício
Regime Geral de Previdência Social		
Receitas Previdenciárias (I)	-	-
Despesas Previdenciárias (II)	-	-
Resultado Previdenciário (I - II)	-	-
Regime Próprio de Previdência Social dos Servidores Públicos		
Repasse da Contribuição Patronal (III)	-	-
Receitas Previdenciárias (IV)	-	-
Despesas Previdenciárias (V)	-	-
Resultado Previdenciário (IV - V)	-	-
Repasse Recebido para Cobertura de Déficit do RPPS (VI)	-	-
RECEITA DA ALIENAÇÃO DE ATIVOS E APLICAÇÃO DOS RECURSOS	Valor Apurado até o Bimestre	Saldo a Realizar
Receita de Capital Resultante da Alienação de Ativos	-	-
Aplicação dos Recursos da Alienação de Ativos	-	-
DESPESAS COM AÇÕES E SERVIÇOS PÚBLICOS DE SAÚDE	Valor Apurado até o Bimestre	% Mínimo a aplicar no exercício
Despesas Próprias com Ações e Serviços Públicos de Saúde	68.372.337,52	15%
		Aplicado até o Bimestre
		18,08

Fonte: REO's de Julho a Agosto / 2009

  
 RICARDO VIEIRA COUFINIO  
 PREFEITO

  
 LIVÂNIA MARIA DA SILVA FARIAS  
 Secretária das Finanças

  
 Gasão F. L. Montenegro Cabral  
 Contadora Geral  
 CRC 84140-2

  
 PREFEITURA MUNICIPAL DE JOÃO PESSOA  
 COORDENADORA GERAL DE CONTROLE INTERNO  
 Livânia Maria da Silva Farias  
 Livânia Maria da Silva Farias  
 Coordenadora Geral