



Estado da Paraíba
Prefeitura Municipal de João Pessoa

EDIÇÃO ESPECIAL

SEMANÁRIO OFICIAL

João Pessoa, 28 de novembro de 2014 * nº ESPECIAL * Pág. 001/08



ESTADO DA PARAIBA
PREFEITURA MUNICIPAL DE JOÃO PESSOA
SECRETARIA DAS FINANÇAS
DIRETORIA DE CONTABILIDADE GERAL DO MUNICÍPIO

RREO

5º BIMESTRE

SETEMBRO/OUTUBRO

2014

Relatório Resumido de Execução Orçamentária

Conf: Lei de Responsabilidade Fiscal
Lei Complementar nº 101 de 04/05/2000

MUNICÍPIO DE JOAO PESSOA - EXECUTIVO
 RELATÓRIO RESUMIDO DA EXECUÇÃO ORÇAMENTÁRIA
BALANÇO ORÇAMENTÁRIO
 ORÇAMENTOS FISCAL E DA SEGURIDADE SOCIAL
 Período de Referência: Setembro a Outubro / 2014

R\$ 1,00

RR00 - ANEXO 1 (LRF, Art. 52, inciso I, alíneas 'a' e 'b' do inciso II e § 1º)

Receitas	Previsão Inicial	Previsão Atualizada (a)	Receitas Realizadas			Saldo a Realizar (a-c)	
			No Bimestre (b)	% (b/a)	Até o Bimestre (c)		
RECEITAS (EXCETO INTRA-ORÇAMENTÁRIAS) (I)	2.228.187.330,00	2.295.323.228,68	254.173.037,17	11,07%	1.384.316.116,55	60,31%	911.007.112,13
RECEITAS CORRENTES	2.060.300.820,00	2.122.896.952,36	271.785.019,75	12,80%	1.453.535.414,35	68,47%	669.361.538,01
RECEITAS TRIBUTÁRIAS	341.715.600,00	360.315.600,00	59.381.740,96	16,48%	334.183.574,21	92,75%	26.132.025,79
IMPOSTOS	304.000.000,00	322.600.000,00	56.771.646,61	17,60%	305.235.917,92	94,62%	17.364.082,08
TAXAS	37.715.600,00	37.715.600,00	2.610.094,35	6,92%	28.947.656,29	76,75%	8.767.943,71
CONTRIBUIÇÃO DE MELHORIA	-	-	-	0,00%	-	0,00%	-
RECEITAS DE CONTRIBUIÇÕES	63.164.000,00	63.164.000,00	10.498.783,41	16,62%	53.893.529,04	85,32%	9.270.470,96
CONTRIBUIÇÕES SOCIAIS	39.024.000,00	39.024.000,00	6.568.423,77	16,83%	34.242.807,10	87,75%	4.781.192,90
CONTRIBUIÇÕES ECONÔMICAS	24.140.000,00	24.140.000,00	3.930.359,64	16,28%	19.650.721,94	81,40%	4.489.278,06
RECEITA PATRIMONIAL	22.693.000,00	22.697.201,63	4.455.709,56	19,63%	20.725.860,79	91,31%	1.971.340,84
RECEITAS IMOBILIÁRIAS	100.000,00	100.000,00	17.815,98	17,82%	118.021,48	118,02%	-18.021,48
RECEITAS DE VALORES MOBILIÁRIOS	-	-	-	0,00%	-	0,00%	-
RECEITAS DE CONCESSÕES E PERMISSÕES	-	-	-	0,00%	-	0,00%	-
COMPENSAÇÕES FINANCEIRAS	-	-	-	0,00%	-	0,00%	-
OUTRAS RECEITAS PATRIMONIAIS	22.593.000,00	22.597.201,63	4.437.893,58	19,64%	20.607.839,31	91,20%	1.989.362,32
RECEITA AGROPECUÁRIA	-	-	-	0,00%	-	0,00%	-
RECEITA DE PRODUÇÃO VEGETAL	-	-	-	0,00%	-	0,00%	-
RECEITA DA PRODUÇÃO ANIMAL E DERIVADOS	-	-	-	0,00%	-	0,00%	-
OUTRAS RECEITAS AGROPECUÁRIAS	-	-	-	0,00%	-	0,00%	-
RECEITA INDUSTRIAL	-	-	-	0,00%	-	0,00%	-
RECEITA DA INDÚSTRIA EXTRATIVA MINERAL	-	-	-	0,00%	-	0,00%	-
RECEITA DA INDÚSTRIA DE TRANSFORMAÇÃO	-	-	-	0,00%	-	0,00%	-
RECEITA DA INDÚSTRIA DE CONSTRUÇÃO	-	-	-	0,00%	-	0,00%	-
RECEITA DE SERVIÇOS	12.472.000,00	12.472.000,00	2.014.424,11	16,15%	10.138.836,41	81,29%	2.333.163,59
RECEITA DE SERVIÇOS	12.472.000,00	12.472.000,00	2.014.424,11	16,15%	10.138.836,41	81,29%	2.333.163,59
TRANSFERÊNCIAS CORRENTES	1.473.444.300,00	1.517.436.230,73	187.928.062,70	12,38%	991.235.281,78	65,32%	526.200.948,95
TRANSFERÊNCIAS INTERGOVERNAMENTAIS	1.388.577.250,00	1.431.856.323,83	186.629.157,13	13,03%	982.964.483,08	68,65%	448.891.840,75
TRANSFERÊNCIAS DE INSTITUIÇÕES PRIVADAS	-	-	-	0,00%	-	0,00%	-
TRANSFERÊNCIAS DO EXTERIOR	-	-	-	0,00%	-	0,00%	-
TRANSFERÊNCIAS DE PESSOAS	-	-	-	0,00%	-	0,00%	-
TRANSFERÊNCIAS DE CONVÊNIOS	84.867.050,00	85.579.906,90	1.298.905,57	1,52%	8.270.798,70	9,66%	77.309.108,20
TRANSFERÊNCIAS PARA O COMBATE A FOME	-	-	-	0,00%	-	0,00%	-
OUTRAS RECEITAS CORRENTES	146.811.920,00	146.811.920,00	7.506.299,01	5,11%	43.358.332,12	29,53%	103.453.587,88
MULTAS E JUROS DE MORA	19.508.220,00	19.508.220,00	2.869.076,59	14,71%	12.218.957,42	62,63%	7.289.262,58
INDENIZACÕES E RESTITUIÇÕES	1.104.700,00	1.104.700,00	23.297,58	2,11%	697.401,06	63,13%	407.298,94
RECEITA DA DÍVIDA ATIVA	26.000.000,00	26.000.000,00	2.694.723,78	10,36%	15.381.975,98	59,16%	10.618.024,02
RECEITAS CORRENTES DIVERSAS	100.199.000,00	100.199.000,00	1.919.201,06	1,92%	15.059.997,66	15,03%	85.139.002,34
RECEITAS DE CAPITAL	297.990.510,00	302.530.276,32	1.858.396,06	0,61%	35.845.434,60	11,85%	266.684.841,72
OPERAÇÕES DE CRÉDITO	55.451.000,00	55.451.000,00	-	0,00%	2.241.935,88	4,04%	53.209.064,12
OPERAÇÕES DE CRÉDITOS INTERNAS	55.201.000,00	55.201.000,00	-	0,00%	2.241.935,88	4,04%	52.959.064,12
OPERAÇÕES DE CRÉDITO EXTERNAS	250.000,00	250.000,00	-	0,00%	-	0,00%	250.000,00
ALIENAÇÃO DE BENS	1.716.200,00	1.716.200,00	-	0,00%	393,56	0,02%	1.715.806,44
ALIENAÇÃO DE BENS MÓVEIS	1.716.200,00	1.716.200,00	-	0,00%	393,56	0,02%	1.715.806,44
ALIENAÇÃO DE BENS IMÓVEIS	-	-	-	0,00%	-	0,00%	-
AMORTIZAÇÕES DE EMPRÉSTIMOS	-	-	-	0,00%	-	0,00%	-
AMORTIZAÇÕES DE EMPRÉSTIMOS	-	-	-	0,00%	-	0,00%	-
TRANSFERÊNCIAS DE CAPITAL	240.823.310,00	245.363.076,32	1.858.396,06	0,76%	33.603.105,16	13,70%	211.759.971,16
TRANSFERÊNCIAS INTERGOVERNAMENTAIS	50.232.750,00	50.232.750,00	169.264,93	0,34%	17.713.014,84	35,26%	32.519.735,16
TRANSFERÊNCIAS DE INSTITUIÇÕES PRIVADAS	-	-	-	0,00%	-	0,00%	-
TRANSFERÊNCIAS DO EXTERIOR	-	-	-	0,00%	-	0,00%	-
TRANSFERÊNCIAS DE PESSOAS	-	-	-	0,00%	-	0,00%	-
TRANSFERÊNCIAS DE CONVÊNIOS	190.590.560,00	195.130.326,32	1.689.131,13	0,87%	15.890.090,32	8,14%	179.240.236,00
TRANSFERÊNCIAS DE OUTRAS INSTIT. PÚBLICAS	-	-	-	0,00%	-	0,00%	-
OUTRAS RECEITAS DE CAPITAL	250.000,00	250.000,00	-	0,00%	-	0,00%	-
INTEGRALIZAÇÃO DO CAPITAL SOCIAL	-	-	-	0,00%	-	0,00%	-
DIV. ATIVA PROV. DA AMORTIZ. EMP. E FINANC.	-	-	-	0,00%	-	0,00%	-
RECEITAS DE CAPITAL DIVERSAS	-	-	-	0,00%	-	0,00%	-
DEDUÇÃO DA RECEITA	-130.104.000,00	-130.104.000,00	-19.470.378,64	14,97%	-105.064.732,40	80,75%	-25.039.267,60
DEDUÇÃO DA RECEITA PARA FORMAÇÃO DO FUNDEB	-130.104.000,00	-130.104.000,00	-19.470.378,64	14,97%	-105.064.732,40	80,75%	-25.039.267,60
RECEITAS (INTRA-ORÇAMENTÁRIAS) (II)	65.326.000,00	65.326.000,00	6.297.494,66	9,64%	36.783.106,33	56,31%	28.542.893,67
RECEITAS DE CONTRIBUIÇÃO	65.326.000,00	65.326.000,00	6.297.494,66	9,64%	36.783.106,33	56,31%	28.542.893,67
CONTRIBUIÇÕES SOCIAIS	65.326.000,00	65.326.000,00	6.297.494,66	9,64%	36.783.106,33	56,31%	28.542.893,67
SUBTOTAL DAS RECEITAS (III) = (I + II)	2.293.513.330,00	2.360.649.228,68	260.470.531,83	11,03%	1.421.099.222,88	60,20%	939.550.005,80
OPERAÇÕES DE CRÉDITO / REFINANCIAMENTO (IV)	-	-	-	0,00%	-	0,00%	-
OPERAÇÕES DE CRÉDITO INTERNAS	-	-	-	0,00%	-	0,00%	-
PARA REFINANCIAMENTO DA DÍVIDA MOBILIÁRIA	-	-	-	0,00%	-	0,00%	-
PARA REFINANCIAMENTO DE OUTRAS DÍVIDAS	-	-	-	0,00%	-	0,00%	-
OPERAÇÕES DE CRÉDITOS EXTERNAS	-	-	-	0,00%	-	0,00%	-
PARA REFINANCIAMENTO DA DÍVIDA MOBILIÁRIA	-	-	-	0,00%	-	0,00%	-
PARA REFINANCIAMENTO DE OUTRAS DÍVIDAS	-	-	-	0,00%	-	0,00%	-
SUBTOTAL COM REFINANCIAMENTO (V) = (III + IV)	2.293.513.330,00	2.360.649.228,68	260.470.531,83	11,03%	1.421.099.222,88	60,20%	939.550.005,80



Estado da Paraíba
Prefeitura Municipal de João Pessoa

Prefeito - **Luciano Cartaxo Pires de Sá**

Vice-Prefeito - **Nonato Bandeira**

Secretário de Gestão Governamental
 Articulação Política - **Adalberto Fulgêncio dos Santos Júnior**
 Secretário de Administração - **Roberto Wagner Mariz Queiroga**

SEMANÁRIO OFICIAL

Coordenação Gráfica - **Romildo Lourenço da Silva**
 Agente de Registros e Publicações - **Orleide Maria de O. Leão**
 Designer Gráfico - **Emilson Cardoso / Eduardo Gonçalves / Marcos Júnior**
 Chefe da Unidade de Atos - **Eli Coutinho**

Unidade de Atos Oficiais - Secretaria de Gestão Governamental e Articulação Política
 Praça Pedro Américo, 70 Cep: 58.010-340 - Pabx: 83 3218.9765 - Fax 83 3218.9766
 semanariojp@gmail.com

Órgão Oficial da Prefeitura Municipal de João Pessoa - Criado pela Lei Municipal n° 617, de 21 de agosto de 1964

Impresso no Serviço de Reprodução Gráfica - Centro Administrativo Municipal
 Rua Diógenes Chianca, 1777 - Água Fria - Cep: 58.053-900 - Fone: 3128.9038 - e-mail: sead@joaopessoa.pb.gov.br

MUNICÍPIO DE JOAO PESSOA - EXECUTIVO
RELATORIO RESUMIDO DE EXECUÇÃO ORÇAMENTARIA
DEMONSTRATIVO DAS RECEITAS E DESPESAS PREVIDENCIÁRIAS DO REGIME PRÓPRIO DOS SERVIDORES PÚBLICOS
ORÇAMENTOS FISCAL E DA SEGURIDADE SOCIAL

Período de Referência: Setembro a Outubro / 2014

RREO - ANEXO 4 (LRF, Art. 53, Inciso III)

R\$ 1,00

RECEITAS PREVIDENCIÁRIAS	PREVISÃO INICIAL	PREVISÃO ATUALIZADA	RECEITAS REALIZADAS		
			No Bimestre	Jan a Out/2014	Jan a Out/2013
RECEITAS PREVIDENCIÁRIAS - RPPS (EXCETO INTRA-ORÇAMENTÁRIAS) (I)	40.674.000,00	40.674.000,00	6.707.496,49	35.441.239,23	33.087.909,40
RECEITAS CORRENTES	40.674.000,00	40.674.000,00	6.707.496,49	35.441.239,23	33.087.909,40
RECEITA DE CONTRIBUIÇÕES DOS SEGURADOS	39.024.000,00	39.024.000,00	6.568.423,77	34.242.807,10	32.892.316,47
PESSOAL CIVIL	26.989.000,00	26.989.000,00	4.082.688,42	21.378.150,71	20.792.709,84
ATIVO	24.875.000,00	24.875.000,00	3.751.914,44	19.891.073,45	19.236.817,87
INATIVO	1.391.000,00	1.391.000,00	242.790,17	1.053.955,40	1.020.008,36
PENSIONISTA	723.000,00	723.000,00	87.983,81	433.121,86	535.883,61
PESSOAL MILITAR	-	-	-	-	-
ATIVO	-	-	-	-	-
INATIVO	-	-	-	-	-
PENSIONISTA	-	-	-	-	-
OUTRAS CONTRIBUIÇÕES PREVIDENCIÁRIAS	12.035.000,00	12.035.000,00	2.485.735,35	12.864.656,39	12.099.606,63
RECEITA PATRIMONIAL	1.250.000,00	1.250.000,00	89.666,25	977.584,97	-
RECEITAS IMOBILIÁRIAS	-	-	-	-	-
RECEITAS DE VALORES MOBILIÁRIOS	-	-	-	-	-
OUTRAS RECEITAS PATRIMONIAIS	1.250.000,00	1.250.000,00	89.666,25	977.584,97	-
RECEITA DE SERVIÇOS	-	-	-	-	-
OUTRAS RECEITAS CORRENTES	400.000,00	400.000,00	49.406,47	220.847,16	195.592,93
COMPENSAÇÃO PREVIDENCIÁRIA DO RGPS PARA O RPPS	-	-	-	-	-
OUTRAS RECEITAS CORRENTES	400.000,00	400.000,00	49.406,47	220.847,16	195.592,93
RECEITAS DE CAPITAL	-	-	-	-	-
ALIENAÇÃO DE BENS	-	-	-	-	-
AMORTIZAÇÃO DE EMPRÉSTIMOS	-	-	-	-	-
OUTRAS RECEITAS DE CAPITAL	-	-	-	-	-
(-) DEDUÇÕES DA RECEITA	-	-	-	-	-
RECEITAS PREVIDENCIÁRIAS - RPPS (INTRA-ORÇAMENTÁRIAS) (II)	65.326.000,00	65.326.000,00	6.297.494,66	36.783.106,33	38.568.163,93
TOTAL DAS RECEITAS PREVIDENCIÁRIAS (III) = (I+II)	106.000.000,00	106.000.000,00	13.004.991,15	72.224.345,56	71.656.073,33

DESPESAS PREVIDENCIÁRIAS	DOTAÇÃO INICIAL	DOTAÇÃO ATUALIZADA	DESPESAS LIQUIDADAS		
			No Bimestre	Jan a Out/2014	Jan a Out/2013
DESPESAS PREVIDENCIÁRIAS - RPPS (EXCETO INTRA-ORÇAMENTÁRIAS) (IV)	132.000.000,00	132.000.000,00	22.645.823,19	114.194.283,81	102.120.761,88
ADMINISTRAÇÃO	14.137.200,00	10.670.494,03	1.390.650,48	6.967.473,61	7.176.849,86
DESPESAS CORRENTES	13.352.200,00	10.100.494,03	1.376.650,48	6.791.273,61	7.164.069,50
DESPESAS DE CAPITAL	785.000,00	570.000,00	14.000,00	176.200,00	12.780,36
PREVIDÊNCIA SOCIAL	117.862.800,00	121.329.505,97	21.255.172,71	107.226.810,20	94.943.912,02
PESSOAL CIVIL	117.862.800,00	121.329.505,97	21.255.172,71	107.226.810,20	94.943.912,02
APOSENTADORIAS	91.625.800,00	95.141.505,97	17.072.335,44	85.908.652,72	74.705.098,54
PENSÕES	26.189.000,00	26.135.000,00	4.174.314,89	21.276.766,68	20.204.721,31
OUTROS BENEFÍCIOS PREVIDENCIÁRIOS	48.000,00	53.000,00	8.522,38	41.390,80	34.092,17
OUTRAS DESPESAS PREVIDENCIÁRIAS	-	-	-	-	-
COMPENSAÇÃO PREVIDENCIÁRIA DE APOSENTADORIA ENTRE RPPS E O RGPS	-	-	-	-	-
COMPENSAÇÃO PREVIDENCIÁRIA DE PENSÕES ENTRE RPPS E O RGPS	-	-	-	-	-
DESPESAS PREVIDENCIÁRIAS - RPPS (INTRA-ORÇAMENTÁRIAS) (V)	-	-	-	-	-
TOTAL DAS DESPESAS PREVIDENCIÁRIAS (VI) = (IV+V)	132.000.000,00	132.000.000,00	22.645.823,19	114.194.283,81	102.120.761,88
RESULTADO PREVIDENCIÁRIO (VII) = (III-VI)	-26.000.000,00	-26.000.000,00	-9.640.832,04	-41.969.938,25	-30.464.688,55

APORTES DE RECURSOS PARA O REGIME PRÓPRIO DE PREVIDÊNCIA DO SERVIDOR	PREVISÃO INICIAL	PREVISÃO ATUALIZADA	RECEITAS REALIZADAS		
			No Bimestre	Período atual	Período anterior
TOTAL DOS APORTES PARA O RPPS	-	-	-	-	-
PLANO FINANCEIRO	-	-	-	-	-
RECURSOS PARA COBERTURA DE INSUFICIÊNCIAS FINANCEIRAS	-	-	-	-	-
RECURSOS PARA FORMAÇÃO DE RESERVAS	-	-	-	-	-
OUTROS APORTES PARA O RPPS	-	-	-	-	-
PLANO PREVIDENCIÁRIO	-	-	-	-	-
RECURSOS PARA COBERTURA DE DÉFICIT FINANCEIRO	-	-	-	-	-
RECURSOS PARA COBERTURA DE DÉFICIT ATUARIAL	-	-	-	-	-
OUTROS APORTES PARA O RPPS	-	-	-	-	-

RREO - ANEXO 4 (LRF, Art. 53, Inciso III)


R\$ 1,00

RESERVA ORÇAMENTÁRIA DO RPPS		PREVISÃO ORÇAMENTÁRIA	
VALOR		PERÍODO DE REFERÊNCIA	
BENS E DIREITOS DO RPPS	Setembro	Jan a Out/2014	
		Jan a Out/2014	Jan a Dez / 2013
CAIXA	0,00	0,00	0,00
BANCOS CONTA MOVIMENTO	104.158,24	123.202,64	55.633,67
INVESTIMENTOS	54.210.505,22	55.193.165,30	48.075.442,31
OUTROS BENS E DIREITOS	-	-	-

RECEITAS INTRA-ORÇAMENTÁRIAS - RPPS	PREVISÃO		RECEITAS REALIZADAS		
	INICIAL	ATUALIZADA	No Bimestre	Jan a Out/2014	Jan a Out/2013
RECEITAS CORRENTES	65.326.000,00	65.326.000,00	6.297.494,66	36.783.106,33	38.568.163,93
RECEITA DE CONTRIBUIÇÕES	65.326.000,00	65.326.000,00	6.297.494,66	36.783.106,33	38.568.163,93
PESSOAL CIVIL	55.146.000,00	55.146.000,00	6.274.811,06	36.672.214,05	38.568.163,93
CONTRIBUIÇÃO PATRONAL DE SERVIDOR ATIVO CIVIL	54.600.000,00	54.600.000,00	6.241.795,76	36.261.232,51	38.140.657,03
CONTRIBUIÇÃO PATRONAL DE SERVIDOR INATIVO CIVIL	286.000,00	286.000,00	33.015,30	255.124,75	185.071,38
CONTRIBUIÇÃO PATRONAL DE PENSIONISTA CIVIL	260.000,00	260.000,00	-	155.856,79	242.435,52
PESSOAL MILITAR	-	-	-	-	-
CONTRIBUIÇÃO PATRONAL DE MILITAR ATIVO	-	-	-	-	-
CONTRIBUIÇÃO PATRONAL DE MILITAR INATIVO	-	-	-	-	-
CONTRIBUIÇÃO PATRONAL DE PENSIONISTA MILITAR	-	-	-	-	-
RECEITA PATRIMONIAL	-	-	-	-	-
OUTRAS RECEITAS CORRENTES	10.180.000,00	10.180.000,00	22.683,60	110.892,28	-
RECEITAS DE CAPITAL	-	-	-	-	-
ALIENAÇÃO DE BENS	-	-	-	-	-
AMORTIZAÇÃO DE EMPRÉSTIMOS	-	-	-	-	-
OUTRAS RECEITAS DE CAPITAL	-	-	-	-	-
(-) DEDUÇÕES DA RECEITA	-	-	-	-	-
TOTAL DAS RECEITAS PREVIDENCIÁRIAS INTRA-ORÇAMENTÁRIAS (XI) = (VIII+IX-X)	65.326.000,00	65.326.000,00	6.297.494,66	36.783.106,33	38.568.163,93

DESPESAS INTRA-ORÇAMENTÁRIAS - RPPS	DOTAÇÃO		DESPESAS LIQUIDADAS		
	INICIAL	ATUALIZADA	No Bimestre	Jan a Out/2014	Jan a Out/2013
ADMINISTRAÇÃO	-	-	-	-	-
DESPESAS CORRENTES	-	-	-	-	-
DESPESAS DE CAPITAL	-	-	-	-	-
TOTAL DAS DESPESAS PREVIDENCIÁRIAS INTRA-ORÇAMENTÁRIAS (XIII) = (XII)	-	-	-	-	-

Fonte: Balançotes mensais de Jan a Out/2013 e de Jan a Out/2014



Luciano Cartes Pires de Sá
Prefeito Constitucional



Bruno Sítio Filho de Oliveira
Secretário de Finanças



Rosário F. L. Montenegro Cabral
Contadora Geral
CRC 8414/0-21

MUNICÍPIO DE JOÃO PESSOA - EXECUTIVO
RELATÓRIO RESUMIDO DE EXECUÇÃO ORÇAMENTÁRIA
DEMONSTRATIVO DO RESULTADO NOMINAL
ORÇAMENTOS FISCAL E DA SEGURIDADE SOCIAL
Período de Referência: Setembro a Outubro / 2014

RREO - ANEXO 5 (LRF, Art. 53, Inciso III)

R\$ 1,00

DÍVIDA FISCAL LÍQUIDA	SALDO		
	31/Dez/2013 (a)	31/Ago/2014 (b)	31/Out/2014 (c)
DÍVIDA CONSOLIDADA (I)	220.189.151,02	213.977.630,49	210.471.239,43
DEDUÇÕES (II)	146.173.469,25	508.481.121,18	515.383.900,54
Disponibilidade de Caixa Bruta	162.646.188,91	248.942.269,90	222.068.749,34
Demais Haveres Financeiros	55.321.616,85	271.886.260,95	303.387.139,75
(-) Restos a Pagar Processados (Exceto Precatórios)	71.794.336,51	12.347.409,67	10.071.988,55
DÍVIDA CONSOLIDADA LÍQUIDA (III) = (I - II)	74.015.681,77	-294.503.490,69	-304.912.661,11
RECEITA DE PRIVATIZAÇÕES (IV)	-	-	-
PASSIVOS RECONHECIDOS (V)	177.016.893,64	246.882.681,14	287.557.588,40
DÍVIDA FISCAL LÍQUIDA (VI) = (III+IV-V)	-103.001.211,87	-541.386.171,83	-592.470.249,51

RESULTADO NOMINAL	PERÍODO DE REFERÊNCIA	
	No Bimestre (c-b)	Até o Bimestre (c-a)
VALOR	-51.084.077,68	-489.469.037,64

DISCRIMINAÇÃO DA META FISCAL	VALOR CORRENTE
META DE RESULTADO NOMINAL FIXADA NO ANEXO DE METAS FISCAIS DA LDO P/ O EXERCÍCIO DE REFERÊNCIA	-

REGIME PREVIDENCIÁRIO			
ESPECIFICAÇÃO	SALDO		
	31/Dez/2013 (a)	31/Ago/2014 (b)	31/Out/2014 (c)
DÍVIDA CONSOLIDADA PREVIDENCIÁRIA (VII)	-	-	-
Passivo Atuarial	-	-	-
Demais Dívidas	-	-	-

DEDUÇÕES (VIII)	48.160.682,59	59.075.039,68	57.401.535,70
Disponibilidade de Caixa Bruta	48.131.075,98	57.952.685,52	55.316.367,94
Investimentos	-	-	-
Demais Haveres Financeiros	1.475,00	1.121.615,68	2.084.429,28
(-) Restos a Pagar Processados	28.131,61	738,48	738,48
DÍVIDA CONSOLIDADA LÍQUIDA PREVIDENCIÁRIA (IX)=(VII-VIII)	-48.160.682,59	-59.075.039,68	-57.401.535,70
PASSIVOS RECONHECIDOS (X)	-46.299.309,35	-12.855.193,86	-2.249.381,22
DÍVIDA FISCAL LÍQUIDA PREVIDENCIÁRIA (XI)=(IX-X)	-1.861.373,24	-46.219.845,82	-55.152.154,48

Fonte: Balancetes mensais de Jan/Dez 2013 e de Set/Out 2014



Luciano Cartaxo Pires de Sá
Prefeito Constitucional



Bruno Síltono Falho de Oliveira
Secretário de Finanças



Rosário F. L. Montenegro Cabral
Contadora Geral
CRC 8414/U-21

MUNICÍPIO DE JOAO PESSOA - EXECUTIVO
RELATÓRIO RESUMIDO DE EXECUÇÃO ORÇAMENTÁRIA
DEMONSTRATIVO DO RESULTADO PRIMÁRIO
ORÇAMENTOS FISCAL E DA SEGURIDADE SOCIAL
Período de Referência: Setembro a Outubro / 2014

RREO - ANEXO 6 (LRF, Art. 53, Inciso V)

R\$ 1,00

RECEITAS PRIMÁRIAS	PREVISÃO ATUALIZADA	RECEITAS REALIZADAS		
		No Bimestre	Jan a Out/2014	Jan a Out/2013
RECEITAS PRIMÁRIAS CORRENTES (I)	1.971.915.750,73	247.984.354,77	1.328.202.079,04	1.190.986.006,21
RECEITA TRIBUTÁRIA	360.315.600,00	59.381.740,96	334.183.574,21	268.353.410,14
IPTU	39.000.000,00	2.590.075,42	43.486.199,55	38.013.900,82
IRRF	30.000.000,00	7.055.017,66	31.269.258,63	23.637.405,09
ITBI	93.600.000,00	14.258.754,23	82.273.200,05	57.070.864,97
ISS	160.000.000,00	32.867.799,30	148.207.259,69	126.292.117,36
OUTRAS RECEITAS TRIBUTÁRIAS	37.715.600,00	2.610.094,35	28.947.656,29	23.339.121,90
RECEITA DE CONTRIBUIÇÃO	63.164.000,00	10.498.783,41	53.893.529,04	51.162.523,62
RECEITA PREVIDENCIÁRIA	39.024.000,00	6.568.423,77	34.242.807,10	32.892.316,47
OUTRAS CONTRIBUIÇÕES	24.140.000,00	3.930.359,64	19.650.721,94	18.270.207,15
RECEITA PATRIMONIAL LÍQUIDA	1.820.000,00	125.423,22	457.257,88	1.082.760,01
RECEITA PATRIMONIAL	22.697.201,63	4.455.709,56	20.725.860,79	12.008.212,74
(-) APLICAÇÕES FINANCEIRAS	20.877.201,63	4.330.286,34	20.268.602,91	10.925.452,73
TRANSFERÊNCIAS CORRENTES	1.387.332.230,73	168.457.684,06	886.170.549,38	803.703.617,39
FPM	280.000.000,00	34.922.182,20	211.102.094,46	189.554.615,24
ICMS	247.910.000,00	42.838.726,62	208.837.701,38	182.766.991,82
CONVÊNIOS	127.694.980,73	3.907.718,32	18.243.652,47	18.946.109,42
OUTRAS TRANSF. CORRENTES	731.727.250,00	86.789.056,92	447.987.101,07	412.435.900,91
DEMAIS RECEITAS CORRENTES	159.283.920,00	9.520.723,12	53.497.168,53	66.683.695,05
DÍVIDA ATIVA	26.000.000,00	2.694.723,78	15.381.975,98	14.738.279,71
DIVERSAS RECEITAS CORRENTES	133.283.920,00	6.825.999,34	38.115.192,55	51.945.415,34
RECEITAS DE CAPITAL (II)	302.530.276,32	1.858.396,06	35.845.434,60	23.668.402,79
OPERAÇÕES DE CRÉDITO (III)	55.451.000,00	-	2.241.935,88	1.098.269,01
AMORTIZAÇÃO DE EMPRÉSTIMOS (IV)	0,00	-	-	-
ALIENAÇÃO DE BENS (V)	1.716.200,00	-	393,56	69.266,11
TRANSFERÊNCIAS DE CAPITAL	245.363.076,32	1.858.396,06	33.603.105,16	22.500.867,67
CONVÊNIOS	195.130.326,32	1.689.131,13	15.890.090,32	9.055.532,96
OUTRAS TRANSFERÊNCIAS DE CAPITAL	50.232.750,00	169.264,93	17.713.014,84	13.445.334,71
OUTRAS RECEITAS DE CAPITAL	0,00	-	-	-
RECEITAS FISCAIS DE CAPITAL (VI) = (II-III-IV-V)	245.363.076,32	1.858.396,06	33.603.105,16	22.500.867,67
RECEITA PRIMÁRIA TOTAL (VII)=(I+VI)	2.217.278.827,05	249.842.750,83	1.361.805.184,20	1.213.486.873,88
DESPESAS PRIMÁRIAS	DOTAÇÃO ATUALIZADA	DESPESAS LIQUIDADAS		
		No Bimestre	Jan a Out/2014	Jan a Out/2013
DESPESAS CORRENTES (VIII)	1.888.213.338,88	273.649.064,51	1.237.004.479,41	1.125.664.471,65
PESSOAL E ENCARGOS SOCIAIS	983.376.905,02	160.462.050,28	790.346.536,73	727.429.690,66
JUROS E ENCARGOS DA DÍVIDA (IX)	7.795.450,00	706.483,21	3.773.691,28	3.771.030,70
OUTRAS DESPESAS CORRENTES	897.040.983,86	112.480.531,02	442.884.251,40	394.463.750,29
DESPESAS FISCAIS CORRENTES (X) = (VIII-IX)	1.880.417.888,88	272.942.581,30	1.233.230.788,13	1.121.893.440,95
DESPESAS DE CAPITAL (XI)	473.302.771,11	20.580.517,77	67.482.682,75	65.960.431,99
INVESTIMENTOS	434.079.157,10	16.597.779,39	48.554.900,29	46.605.156,95
INVERSÕES FINANCEIRAS	-	-	-	-

CONCESSÃO DE EMPRÉSTIMOS (XII)	-	-	-	-
AQUISIÇÃO DE TÍTULO DE CAPITAL JÁ INTEGRALIZADO (XIII)	-	-	-	-
DEMAIS INVERSOS FINANCEIRAS	8.953.506,01	1.664.678,00	6.725.944,08	1.543.019,36
AMORTIZAÇÃO DA DÍVIDA (XIV)	30.270.108,00	2.318.060,38	12.201.838,38	17.812.255,68
DESPESAS PRIMÁRIAS DE CAPITAL (XV) = (XI-XII-XIII-XIV)	443.032.663,11	18.262.457,39	55.280.844,37	48.148.176,31
RESERVA DE CONTIGÊNCIA (XVI)	100.000,00	-	-	-
RESERVA DO RPPS (XVII)	-	-	-	-

RRRO - ANEXO 6 (LRF, Art. 53, Inciso V)

R\$ 1,00

DESPESA PRIMÁRIA TOTAL (XVIII) = (X+XV+XVI+XVII)	2.323.550.551,99	291.205.038,69	1.288.511.632,50	1.170.041.617,26
RESULTADO PRIMÁRIO (XIX) = (VII-XVIII)	-106.271.724,94	-41.362.287,86	73.293.551,70	43.445.256,62
SALDOS DOS EXERCÍCIOS ANTERIORES				
DISCRIMINAÇÃO DA META FISCAL			VALOR CORRENTE	
META DE RESULTADO PRIMÁRIO FIXADA NO ANEXO DE METAS FISCAIS DA LDO P/ O EXERCÍCIO DE REFERÊNCIA			0,00	

Fonte: Balançotes mensais de Jan a Out/2013 e de Jan a Out/2014



Luciano Carlos Pires de Sá
Prefeito Constitucional



Bruno Silvano Fialho de Oliveira
Secretário de Finanças



Rosário F. L. Montenegro Cabral
Contadora Geral
CRC 84140-21

MUNICÍPIO DE JOÃO PESSOA - EXECUTIVO
RELATÓRIO RESUMIDO DE EXECUÇÃO ORÇAMENTÁRIA
DEMONSTRATIVO DOS RESTOS A PAGAR POR PODER E ÓRGÃO
ORÇAMENTOS FISCAL E DA SEGURIDADE SOCIAL
Período de Referência: Setembro a Outubro / 2014

RRRO - ANEXO 7 (LRF, Art. 53, Inciso V)

R\$ 1,00

Poder/Órgão	RESTOS A PAGAR PROCESSADOS					RESTOS A PAGAR NÃO PROCESSADOS				
	Inscritos		Pagos	Cancelados	Saldo	Inscritos		Pagos	Cancelado	Saldo
	Em Exercícios Anteriores	Em 31 de Dezembro de 2013				Em Exercícios Anteriores	em 31 de Dezembro de 2013			
RESTOS A PAGAR (EXCETO INTRA-ORÇAMENTÁRIOS) (1)	3.635.616,57	67.823.547,55	61.257.728,42	128.708,67	10.072.727,03	1.697.763,71	70.164.438,36	45.198.699,84	2.863.833,45	23.799.668,78
EXECUTIVO	3.635.616,57	67.823.547,55	61.257.728,42	128.708,67	10.072.727,03	1.697.763,71	70.164.438,36	45.198.699,84	2.863.833,45	23.799.668,78
DIRRETA	3.611.447,74	46.623.775,45	40.659.540,79	128.006,76	9.447.675,64	738.496,72	26.425.861,72	14.333.063,28	532.966,45	12.298.328,71
ENC. GERAIS DO MUNICÍPIO	148.432,27	15.795.431,84	11.525.088,73	91.209,46	4.327.565,92	523.149,98	763.778,31	422.868,99	1.274,40	862.784,90
SECRETARIA DE DESENVOLVIMENTO SOCIAL	115.139,60	1.146.001,93	1.089.890,21	36.744,86	134.506,46	27.124,18	835.707,98	245.051,20	0,00	617.780,96
GABINETE DO PREFEITO	0,00	114.433,44	100.954,44	0,00	13.479,00	0,00	76.781,51	39.825,00	0,00	36.956,51
GABINETE DO VICE - PREFEITO	0,00	5.900,00	5.900,00	0,00	0,00	0,00	12.581,51	6.581,51	0,00	6.000,00
PROC. GERAL DO MUNICÍPIO	3.968,79	41.348,93	34.536,68	0,00	10.781,04	0,00	60.000,00	60.000,00	0,00	0,00
SEC. DA ADMINISTRAÇÃO	10.280,11	778.947,34	778.947,34	0,00	10.280,11	0,00	51.592,68	8.544,83	0,00	43.047,85
SEC. DAS FINANÇAS	52.617,32	318.253,83	316.322,75	0,00	54.548,40	0,00	27.511,64	20.969,89	0,00	6.541,75
SEC. EDUCAÇÃO	173.136,48	16.312.132,66	15.622.971,47	0,00	862.297,67	58.251,33	12.985.634,65	7.337.700,90	10.170,47	5.696.014,61
SEC. DE INFRA - ESTRUTURA	11.459,62	2.657.986,02	2.278.657,52	0,00	390.788,12	0,00	3.174.005,00	2.230.882,58	0,00	943.122,42
SEC. DO MEIO AMBIENTE	127,44	96.686,10	94.986,10	52,44	1.775,00	0,00	484.911,46	156.114,48	311.593,98	17.203,00
SEC. DE PLANEJAMENTO	2.934.264,42	540.552,72	215.504,73	0,00	3.259.312,41	44.967,14	698.040,00	376.217,50	0,00	366.789,64
SEC. DE SAÚDE	420,42	954.616,92	786.292,13	0,00	168.745,21	1.151,46	620.059,86	218.318,02	0,00	402.893,30
SEC. DESENV. E CONT. URBANO	3.420,00	1.506.013,13	1.480.097,58	0,00	29.335,55	81.797,63	462.924,61	451.223,03	89.693,85	3.805,36
SEC. DE TRAB. PROM. SOCIAL	131.525,00	3.783,61	1.907,06	0,00	133.401,55	0,00	30.205,28	15.304,60	13.600,68	1.300,00
SECRETARIA MUNICIPAL DE HABITAÇÃO SOCIAL	390,00	78.914,11	78.514,11	0,00	790,00	0,00	3.412.045,80	1.055.298,25	0,00	2.356.747,55
SUP. DA GUARDA MUNICIPAL	0,00	46.979,09	43.779,09	0,00	3.200,00	0,00	142.381,78	10.955,00	0,00	131.426,78
SECRETARIA DE GOVERNO E ARTICULAÇÃO POLÍTICA	0,00	1.180,00	1.180,00	0,00	0,00	0,00	5.361,30	3.591,30	1.080,00	690,00
SECRETARIA DE TRANSPARÊNCIA PÚBLICA	0,00	107.084,99	107.084,99	0,00	0,00	0,00	131.144,07	120.816,68	0,00	10.327,39
SECRETARIA DE DESENVOLVIMENTO SUSTENTÁVEL	0,00	0,00	0,00	0,00	0,00	0,00	0,00	0,00	0,00	0,00

RRRO - ANEXO 7 (LRF, Art. 53, Inciso V)

R\$ 1,00

Poder/Órgão	RESTOS A PAGAR PROCESSADOS					RESTOS A PAGAR NÃO PROCESSADOS				
	Inscritos		Pagos	Cancelados	Saldo	Inscritos		Pagos	Cancelado	Saldo
	Em Exercícios Anteriores	Em 31 de Dezembro de 2013				Em Exercícios Anteriores	em 31 de Dezembro de 2013			
SECRETARIA DE COMUNICAÇÃO SOCIAL	0,00	5.144.523,38	5.136.648,38	0,00	7.875,00	0,00	1.880.861,62	1.267.221,44	0,00	613.640,18
SECRETARIA DE TURISMO	2.040,00	7.996,16	7.996,16	0,00	2.040,00	0,00	79.915,55	41.543,30	7.800,00	30.572,25
RESERVA DE CONTIGÊNCIA	0,00	0,00	0,00	0,00	0,00	0,00	0,00	0,00	0,00	0,00
SEC. MUN. DA JUVENTUDE, ESPORTE E RECREAÇÃO	18.971,04	762.333,84	758.083,84	0,00	23.221,04	2.055,00	174.247,47	101.603,01	0,00	74.699,46
SECRETARIA MUNICIPAL DA RECEITA	5.255,23	166.771,58	158.293,65	0,00	13.733,16	0,00	162.149,21	55.536,48	68.246,25	38.366,48
SEC. MUN. DE CIÊNCIA E TECNOLOGIA	0,00	21.046,48	21.046,48	0,00	0,00	0,00	120.713,57	65.503,25	24.560,32	30.650,00

SEC.EXT.DE POL.P/ MULHERES	0,00	14.857,35	14.857,35	0,00	0,00	0,00	33.306,86	21.392,04	4.946,50	6.968,32
INDIRETAS	24.168,83	21.199.772,10	20.598.187,63	701,91	625.051,39	959.266,99	43.738.576,64	30.865.636,56	2.330.867,00	11.501.340,07
FMAS	2.458,00	0,00	0,00	0,00	2.458,00	10.572,11	1.834.112,46	1.123.661,29	0,00	721.023,28
FMS	0,00	19.297.908,52	18.746.834,46	500,00	550.574,06	531.478,17	33.346.721,50	22.243.611,75	2.276.044,90	9.358.543,02
ICV	0,00	71.275,04	71.275,04	0,00	0,00	0,00	1.550.056,57	1.476.151,19	0,00	73.905,38
IPM	738,48	27.393,13	27.393,13	0,00	738,48	92.998,86	45.748,21	37.410,21	0,00	101.336,86
PROCON	8.299,00	0,00	299,00	0,00	8.000,00	22.165,08	0,00	22.165,08	0,00	0,00
SEMOB	0,00	347.734,61	347.734,61	0,00	0,00	0,00	3.485.192,90	3.269.738,28	0,00	215.454,62
FMAPN	0,00	29.374,35	18.381,94	0,00	10.992,41	0,00	426.421,30	394.660,66	0,00	31.760,64
FUNJOPE	12.441,44	404.246,07	364.589,07	0,00	52.098,44	158.625,04	2.615.756,98	1.987.351,21	39.391,10	747.639,71
EMLUR	0,00	1.021.840,38	1.021.680,38	0,00	160,00	0,00	52.508,93	51.654,34	0,00	854,59
FDA	0,00	0,00	0,00	0,00	0,00	0,00	0,00	0,00	0,00	0,00
FMC	30,00	0,00	0,00	0,00	30,00	143.427,73	0,00	31.292,95	0,00	112.134,78
FUNDURB	0,00	0,00	0,00	0,00	0,00	0,00	0,00	0,00	0,00	0,00
FMMA	201,91	0,00	0,00	201,91	0,00	0,00	382.057,79	227.939,60	15.431,00	138.687,19
LEGISLATIVO	0,00	0,00	0,00	0,00	0,00	0,00	0,00	0,00	0,00	0,00
CÂMARA MUNICIPAL	0,00	0,00	0,00	0,00	0,00	0,00	0,00	0,00	0,00	0,00

RRRO - ANEXO 7 (LRF, Art. 53, Inciso V)

R\$ 1,00

Poder/Órgão	RESTOS A PAGAR PROCESSADOS						RESTOS A PAGAR NÃO PROCESSADOS				
	Inscritos		Pagos	Cancelados	Saldo	Inscritos		Pagos	Cancelado	Saldo	
	Em Exercícios Anteriores	Em 31 de Dezembro de 2013				Em Exercícios Anteriores	em 31 de Dezembro de 2013				
JUDICIÁRIO	0,00	0,00	0,00	0,00	0,00	0,00	0,00	0,00	0,00	0,00	
MINISTÉRIO PÚBLICO	0,00	0,00	0,00	0,00	0,00	0,00	0,00	0,00	0,00	0,00	
RESTOS A PAGAR (INTRA-ORÇAMENTÁRIOS) (II)	0,00	0,00	0,00	0,00	0,00	0,00	0,00	0,00	0,00	0,00	
TOTAL (III) = (I + II)	3.635.616,57	67.823.547,55	61.257.728,42	128.708,67	10.072.727,03	1.697.763,71	70.164.438,36	45.198.699,84	2.863.833,45	23.799.668,78	

Fonte: Balançetes mensais de Setembro a Outubro / 2014


Luciano Carlos Pires de Sa
Prefeito Constitucional


Bruno Sítônio Fialho de Oliveira
Secretário de Finanças


Rosário F. L. Montenegro Cabral
Contadora Geral
CRC 8414/JU-21

MUNICÍPIO DE JOAO PESSOA - EXECUTIVO
RELATÓRIO RESUMIDO DA EXECUÇÃO ORÇAMENTÁRIA
DEMONSTRATIVO DAS RECEITAS E DESPESAS COM MANUTENÇÃO E DESENVOLVIMENTO DO ENSINO
ORÇAMENTOS FISCAL E DA SEGURIDADE SOCIAL
Período de Referência: Setembro a Outubro / 2014

RRRO - ANEXO 8 (LDB, art. 72)

R\$ 1,00

RECEITA BRUTA DE IMPOSTOS	PREVISÃO INICIAL	PREVISÃO ATUALIZADA (a)	RECEITAS REALIZADAS		
			No Bimestre	Jan a Out/2014 (b)	c= (b/a) * 100%
RECEITA DE IMPOSTOS (I)	332.000.000,00	350.600.000,00	59.110.801,14	318.267.783,72	90,78%
RECEITA RESULTANTE DO IMPOSTO SOBRE A PROPRIEDADE PREDIAL E TERRITORIAL URBANA - IPTU	53.000.000,00	53.000.000,00	4.589.957,92	53.670.830,86	101,27%
IMPOSTO SOBRE A PROPRIEDADE PREDIAL E TERRITORIAL URBANA - IPTU	39.000.000,00	39.000.000,00	2.590.075,42	43.486.199,55	111,50%
MULTAS, JUROS DE MORA E OUTROS ENCARGOS DO IPTU	4.000.000,00	4.000.000,00	492.117,37	2.293.248,75	57,33%
DÍVIDA ATIVA DO IPTU	10.000.000,00	10.000.000,00	1.507.765,13	7.891.382,56	78,91%
MULTAS, JUROS DE MORA, ATUALIZAÇÃO MONETÁRIA E OUTROS ENCARGOS DA DÍVIDA ATIVA DO IPTU	-	-	-	-	0,00%
(-) DEDUÇÕES DA RECEITA DO IPTU	-	-	-	-	0,00%
RECEITA RESULTANTE DO IMPOSTO SOBRE TRANSMISSÃO INTER VIVOS - ITBI	75.000.000,00	93.600.000,00	14.258.754,23	82.273.200,05	87,90%
IMPOSTO SOBRE TRANSMISSÃO INTER VIVOS - ITBI	75.000.000,00	93.600.000,00	14.258.754,23	82.273.200,05	87,90%
MULTAS, JUROS DE MORA E OUTROS ENCARGOS DO ITBI	-	-	-	-	0,00%
DÍVIDA ATIVA DO ITBI	-	-	-	-	0,00%
MULTAS, JUROS DE MORA, ATUALIZAÇÃO MONETÁRIA E OUTROS ENCARGOS DA DÍVIDA ATIVA DO ITBI	-	-	-	-	0,00%
(-) DEDUÇÕES DA RECEITA DO ITBI	-	-	-	-	0,00%
RECEITA RESULTANTE DO IMPOSTO SOBRE SERVIÇOS DE QUALQUER NATUREZA - ISS	174.000.000,00	174.000.000,00	33.207.071,33	151.054.494,18	86,81%
IMPOSTO SOBRE SERVIÇOS DE QUALQUER NATUREZA - ISS	160.000.000,00	160.000.000,00	32.867.799,30	148.207.259,69	92,63%
MULTAS, JUROS DE MORA E OUTROS ENCARGOS DO ISS	4.000.000,00	4.000.000,00	21.736,35	225.685,10	5,64%
DÍVIDA ATIVA DO ISS	10.000.000,00	10.000.000,00	317.535,68	2.621.549,39	26,22%
MULTAS, JUROS DE MORA, ATUALIZAÇÃO MONETÁRIA E OUTROS ENCARGOS DA DÍVIDA ATIVA DO ISS	-	-	-	-	0,00%
(-) DEDUÇÕES DA RECEITA DO ISS	-	-	-	-	0,00%
RECEITA RESULTANTE DO IMPOSTO DE RENDA RETIDO NA FONTE - IRRF	30.000.000,00	30.000.000,00	7.055.017,66	31.269.258,63	104,23%
IMPOSTO DE RENDA RETIDO NA FONTE - IRRF	30.000.000,00	30.000.000,00	7.055.017,66	31.269.258,63	104,23%
MULTAS, JUROS DE MORA E OUTROS ENCARGOS DO IRRF	-	-	-	-	0,00%

DÍVIDA ATIVA DO IRRF	-	-	-	-	0,00%
MULTAS, JUROS DE MORA, ATUALIZAÇÃO MONETÁRIA E OUTROS ENCARGOS DA DÍVIDA ATIVA DO IRRF	-	-	-	-	0,00%
(-) DEDUÇÕES DA RECEITA DO IRRF	-	-	-	-	0,00%
RECEITA RESULTANTE DO IMPOSTO TERRITORIAL RURAL - ITR	-	-	-	-	0,00%
ITR	-	-	-	-	0,00%
MULTAS, JUROS DE MORA E OUTROS ENCARGOS DO ITR	-	-	-	-	0,00%
DÍVIDA ATIVA DO ITR	-	-	-	-	0,00%
MULTAS, JUROS DE MORA, ATUALIZAÇÃO MONETÁRIA E OUTROS ENCARGOS DA DÍVIDA ATIVA DO ITR	-	-	-	-	0,00%
(-) DEDUÇÕES DA RECEITA DO ITR	-	-	-	-	0,00%
RECEITAS DE TRANSFERÊNCIAS CONSTITUCIONAIS E LEGAIS (II)	695.920.000,00	703.830.000,00	102.794.272,46	560.974.087,32	79,70%
COTA-PARTE FPM	350.000.000,00	350.000.000,00	43.652.727,71	263.877.617,76	75,39%
COTA-PARTE ICMS	300.000.000,00	307.910.000,00	53.548.408,24	261.047.126,55	84,78%
ICMS-DESONERAÇÃO - L.C. N° 87/1996	500.000,00	500.000,00	67.974,06	305.883,27	61,18%
COTA-PARTE IPI-EXPORTAÇÃO	400.000,00	400.000,00	75.358,13	260.922,94	65,23%
COTA-PARTE ITR	20.000,00	20.000,00	82.783,69	93.037,14	465,19%
COTA-PARTE IPVA	45.000.000,00	45.000.000,00	5.367.020,63	35.389.499,66	78,64%
COTA-PARTE IOF-OURO	-	-	-	-	0,00%
3 - TOTAL DA RECEITA BRUTA DE IMPOSTOS (1+2)	1.027.920.000,00	1.054.430.000,00	161.905.073,60	879.241.871,04	83,39%
OUTRAS RECEITAS DESTINADAS AO ENSINO	PREVISÃO INICIAL	PREVISÃO ATUALIZADA (a)	RECEITAS REALIZADAS		c= (b/a) * 100%
			No Bimestre	Jan a Out/2014 (b)	
TRANSFERÊNCIAS DO FNDE	3.871.543,50	3.871.543,50	2.608.812,75	5.657.617,27	146,13%
TRANSFERÊNCIAS DO SALÁRIO-EDUCAÇÃO	3.871.543,50	3.871.543,50	-	-	0,00%
OUTRAS TRANSFERÊNCIAS DO FNDE	-	-	2.608.812,75	5.657.617,27	0,00%
TRANSFERÊNCIAS DE CONVÊNIO DESTINADAS A PROGRAMAS DE EDUCAÇÃO	-	-	-	-	0,00%
RECEITA DE OPERAÇÕES DE CRÉDITO DESTINADA À EDUCAÇÃO	-	-	-	-	0,00%
OUTRAS RECEITAS DESTINADAS À EDUCAÇÃO	-	-	-	-	0,00%
8 - TOTAL DAS OUTRAS RECEITAS DESTINADAS AO ENSINO (4+5+6+7)	3.871.543,50	3.871.543,50	2.608.812,75	5.657.617,27	146,13%

FUNDEB					
RECEITAS DO FUNDEB	PREVISÃO INICIAL	PREVISÃO ATUALIZADA (a)	RECEITAS REALIZADAS		c= (b/a) * 100%
			No Bimestre	Jan a Out/2014 (b)	
RECEITAS DESTINADAS AO FUNDEB	130.104.000,00	130.104.000,00	19.470.378,64	105.064.732,40	80,75%
COTA-PARTE FPM DESTINADA AO FUNDEB	70.000.000,00	70.000.000,00	8.730.545,51	52.775.523,30	75,39%
COTA-PARTE ICMS DESTINADA AO FUNDEB	60.000.000,00	60.000.000,00	10.709.681,62	52.209.425,17	87,02%
ICMS-DESONERAÇÃO DESTINADA AO FUNDEB	100.000,00	100.000,00	13.594,80	61.176,60	61,18%
COTA-PARTE IPI-EXPORTAÇÃO DESTINADA AO FUNDEB	-	-	-	0,00	0,00%
COTA-PARTE ITR DESTINADA AO FUNDEB	4.000,00	4.000,00	16.556,71	18.607,33	465,18%
COTA-PARTE IPVA DESTINADA AO FUNDEB	-	-	-	0,00	0,00%
RECEITAS RECEBIDAS DO FUNDEB	136.600.000,00	148.064.000,00	22.434.414,55	130.147.253,11	87,90%
TRANSFERÊNCIAS DE RECURSOS DO FUNDEB	127.000.000,00	138.464.000,00	21.805.964,43	119.474.805,22	86,29%
COMPLEMENTAÇÃO DA UNIÃO AO FUNDEB	9.600.000,00	9.600.000,00	578.030,46	9.725.593,74	101,31%
RECEITA DE APLICAÇÃO FINANCEIRA DOS RECURSOS DO FUNDEB	-	-	50.419,66	946.854,15	0,00%
11-RESULTADO LÍQUIDO DAS TRANSFERÊNCIAS DO FUNDEB (10.1-9)	-3.104.000,00	8.360.000,00	2.335.585,79	14.410.072,82	172,37%
ACRÉSCIMO RESULTANTE DAS TRANSFERÊNCIAS DO FUNDEB					

RRRO - ANEXO 8 (LDB, art. 72)

R\$ 1,00

DESPESAS DO FUNDEB	DOTAÇÃO INICIAL	DOTAÇÃO ATUALIZADA (d)	DESPESAS LIQUIDADAS		
			No Bimestre	Jan a Out/2014 (e)	f= (e/d) * 100%
PAGAMENTO DOS PROFISSIONAIS DO MAGISTÉRIO	136.600.000,00	148.064.000,00	22.996.309,82	134.427.234,17	90,79%
COM EDUCAÇÃO INFANTIL	708.000,00	2.477.550,00	786.396,60	942.420,60	38,04%
COM ENSINO FUNDAMENTAL	135.892.000,00	145.586.450,00	22.209.913,22	133.484.813,57	91,69%
OUTRAS DESPESAS	-	-	-	-	0,00%
COM EDUCAÇÃO INFANTIL	-	-	-	-	0,00%
COM ENSINO FUNDAMENTAL	-	-	-	-	0,00%
14 - TOTAL DAS DESPESAS DO FUNDEB (12+13)	136.600.000,00	148.064.000,00	22.996.309,82	134.427.234,17	90,79%
15 - MÍNIMO DE 60% DO FUNDEB NA REMUNERAÇÃO DO MAGISTÉRIO COM EDUCAÇÃO INFANTIL E ENSINO FUNDAMENTAL (12/10) X 100%					103,29%

CÁLCULO DO LIMITE MÍNIMO COM MANUTENÇÃO E DESENVOLVIMENTO DO ENSINO

RECEITAS COM AÇÕES TÍPICAS DE MANUTENÇÃO E DESENVOLVIMENTO DO ENSINO	PREVISÃO INICIAL	PREVISÃO ATUALIZADA (d)	RECEITAS REALIZADAS		
			No Bimestre	Jan a Out/2014 (e)	f= (e/d) * 100%
IMPOSTOS E TRANSFERÊNCIAS DESTINADAS À MDE	256.980.000,00	263.607.500,00	40.476.268,40	219.810.467,76	83,39%
DESPESAS COM AÇÕES TÍPICAS DE MANUTENÇÃO E DESENVOLVIMENTO DO ENSINO	DOTAÇÃO INICIAL	DOTAÇÃO ATUALIZADA (d)	DESPESAS LIQUIDADAS		
			No Bimestre	Jan a Out/2014 (e)	f= (e/d) * 100%
17 - EDUCAÇÃO INFANTIL	3.622.000,00	4.629.558,00	1.243.189,56	2.376.172,45	51,33%
DESPESAS CUSTEADAS COM RECURSOS DO FUNDEB	708.000,00	2.477.550,00	786.396,60	942.420,60	38,04%
DESPESAS CUSTEADAS COM OUTROS RECURSOS DE IMPOSTOS	2.914.000,00	2.152.008,00	456.792,96	1.433.751,85	66,62%
18 - ENSINO FUNDAMENTAL	276.435.082,00	290.121.173,00	50.282.991,50	238.194.662,37	82,10%
DESPESAS CUSTEADAS COM RECURSOS DO FUNDEB	135.892.000,00	145.586.450,00	22.209.913,22	133.484.813,57	91,69%
DESPESAS CUSTEADAS COM OUTROS RECURSOS DE IMPOSTOS	140.543.082,00	144.534.723,00	28.073.078,28	104.709.848,80	72,45%
ENSINO MÉDIO	-	-	-	-	0,00%
ENSINO SUPERIOR	-	-	-	-	0,00%
ENSINO PROFISSIONAL NÃO INTEGRADO AO ENSINO REGULAR	-	-	-	-	0,00%
OUTRAS	-	-	-	-	0,00%
23-TOTAL DAS DESPESAS COM AÇÕES TÍPICAS DE MANUTENÇÃO E DESENVOLVIMENTO DO ENSINO (17+18+19+20+21+22)	280.057.082,00	294.750.731,00	51.526.181,06	240.570.834,82	81,62%


DEDUÇÕES / ADIÇÕES CONSIDERADAS PARA FINS DE LIMITE CONSTITUCIONAL	VALOR
24 - RESULTADO LÍQUIDO DAS TRANSFERÊNCIAS DO FUNDEB = (11)	14.410.072,82
	0,00
26 - RESTOS A PAGAR INSCRITOS NO EXERCÍCIO SEM DISPONIBILIDADE FINANCEIRA DE RECURSOS DE IMPOSTOS VINCULADOS AO ENSINO	-
27 - DESPESAS VINCULADAS AO SUPERÁVIT FINANCEIRO DO ACRÉSCIMO E DA COMPLEMENTAÇÃO DO FUNDEB DO EXERCÍCIO ANTERIOR	-
28 - CANCELAMENTO, NO EXERCÍCIO, DE RESTOS A APAGAR INSCRITOS COM DISPONIBILIDADE FINANCEIRA DE RECURSOS DE IMPOSTOS VINCULADOS AO ENSINO = (37g)	-
29 - RECEITA DE APLICAÇÃO FINANCEIRA DOS RECURSOS DO FUNDEB ATÉ O BIMESTRE = (38.3)	946.854,15
30 - TOTAL DAS DEDUÇÕES / ADIÇÕES CONSIDERADAS PARA FINS DE LIMITE CONSTITUCIONAL (24+25+26+27+28+29)	15.356.926,97
31 - MÍNIMO DE 25% DAS RECEITAS RESULTANTES DE IMPOSTOS NA MANUTENÇÃO E DESENVOLVIMENTO DO ENSINO [(17+18) - (30)/(3)]x100%	25,61%

OUTRAS DESPESAS CUSTEADAS COM RECURSOS DESTINADOS À MDE	DOTAÇÃO		DESPESAS LIQUIDADAS		
	INICIAL	ATUALIZADA (a)	No Bimestre	Jan a Out/2014 (b)	% (b/a)
CONTRIBUIÇÃO SOCIAL DO SALÁRIO-EDUCAÇÃO	-	-	-	-	-
RECURSOS DE OPERAÇÕES DE CRÉDITO	-	-	-	-	-
OUTROS RECURSOS DESTINADOS À EDUCAÇÃO	-	-	-	-	-
35 - TOTAL DAS OUTRAS DESPESAS CUSTEADAS COM RECURSOS DESTINADOS À MDE (32+33+34)	-	-	-	-	0
36 - TOTAL DAS DESPESAS COM ENSINO (23+35)	280.057.082,00	294.750.731,00	51.526.181,06	240.570.834,82	81,62%

OUTRAS INFORMAÇÕES PARA CONTROLE FINANCEIRO

RESTOS A PAGAR INSCRITOS COM DISPONIBILIDADE FINANCEIRA DE RECURSOS DE IMPOSTOS VINCULADOS AO ENSINO	SALDO ATÉ O BIMESTRE	CANCELADO EM 2014 (g)
RESTOS A PAGAR DE DESPESAS COM MANUTENÇÃO E DESENVOLVIMENTO DO ENSINO	-	-
PAGAMENTOS EFETUADOS ATÉ O BIMESTRE	-	42.022.902,29
FLUXO FINANCEIRO DOS RECURSOS DO FUNDEB		VALOR
SALDO FINANCEIRO DO FUNDEB EM 31 DE DEZEMBRO DE 2012		2.581.236,63
INGRESSO DE RECURSOS DO FUNDEB ATÉ O BIMESTRE		22.383.994,99
PAGAMENTOS EFETUADOS ATÉ O BIMESTRE		-25.431.693,99
RECEITA DE APLICAÇÃO FINANCEIRA DOS RECURSOS DO FUNDEB ATÉ O BIMESTRE		946.854,15
39 - (=) SALDO FINANCEIRO DO FUNDEB NO EXERCÍCIO ATUAL		480.391,78

FONTE: Balanetes Mensais de Setembro a Outubro / 2014


 Luciano Carteiro Pires de Sá
 Prefeito Constitucional


 Bruno Sítônio Fialho de Oliveira
 Secretário de Finanças


 Rosário F. L. Montenegro Cabral
 Contadora Geral
 CRC 8414/0-21

MUNICÍPIO DE JOAO PESSOA - EXECUTIVO
 RELATÓRIO RESUMIDO DE EXECUÇÃO ORÇAMENTARIA
 DEMONSTRATIVO DAS PARCERIAS PÚBLICO-PRIVADAS
 ORÇAMENTOS FISCAL E DA SEGURIDADE SOCIAL

Período de Referência: Janeiro a Dezembro / 2014

RREO - Anexo 13 (Lei nº 11.079, de 30.12.2004, arts. 22, 25 e 28)


R\$ 1,00

ESPECIFICAÇÃO	SALDO TOTAL EM 31 DE DEZEMBRO [Exercício Ant] (a)	REGISTROS EFETUADOS EM: (a)		
		No Bimestre	Até o bimestre (b)	SALDO TOTAL (c) = (a) + (b)
TOTAL DE ATIVOS	-	-	-	-
DIREITOS FUTUROS	-	-	-	-
ATIVOS CONTABILIZADOS NA SPE	-	-	-	-
CONTRAPARTIDA PARA PROVISÕES DE PPP	-	-	-	-
TOTAL DE PASSIVOS (I)	-	-	-	-
OBRIGAÇÕES NÃO RELACIONADAS A SERVIÇOS	-	-	-	-
CONTRAPARTIDA PARA ATIVOS DA SPE	-	-	-	-
PROVISÕES DE PPP	-	-	-	-
GARANTIAS DE PPP (II)	-	-	-	-
SALDO LÍQUIDO DE PASSIVOS DE PPP (III) = (I - II)	-	-	-	-
PASSIVOS CONTINGENTES	-	-	-	-
CONTRAPRESTAÇÕES FUTURAS	-	-	-	-
RISCOS NÃO PROVISIONADOS	-	-	-	-
OUTROS PASSIVOS CONTINGENTES	-	-	-	-
ATIVOS CONTINGENTES	-	-	-	-
SERVIÇOS FUTUROS	-	-	-	-
OUTROS ATIVOS CONTINGENTES	-	-	-	-

NADA A DECLARAR

DESPESAS DE PPP	EXERCÍCIO ANTERIOR (EA)	EXERCÍCIO CORRENTE (EC)	EC + 1	EC + 2	EC + 3	EC + 4	EC + 5	EC + 6	EC + 7	EC + 8	EC + 9
DO ENTE FEDERADO	-	-	-	-	-	-	-	-	-	-	-
DAS ESTATAIS NÃO-DEPENDENTES	-	-	-	-	-	-	-	-	-	-	-
TOTAL DAS DESPESAS	-	-	-	-	-	-	-	-	-	-	-
RECEITAS CORRENTE LÍQUIDAS (RCL)	-	-	-	-	-	-	-	-	-	-	-
TOTAL DAS DESPESAS / RCL (%)	-	-	-	-	-	-	-	-	-	-	-

Fonte: REO's de Janeiro a Dezembro / 2014


 Luciano Carteiro Pires de Sá
 Prefeito Constitucional


 Bruno Sítônio Fialho de Oliveira
 Secretário de Finanças


 Rosário F. L. Montenegro Cabral
 Contadora Geral
 CRC 8414/0-21

MUNICÍPIO DE JOAO PESSOA - EXECUTIVO
RELATÓRIO RESUMIDO DA EXECUÇÃO ORÇAMENTÁRIA
DEMONSTRATIVO DA RECEITA LÍQUIDA DE IMPOSTOS E DAS DESPESAS PRÓPRIAS COM SAÚDE
ORÇAMENTOS FISCAL E DA SEGURIDADE SOCIAL
Período de Referência: Mensal


RREO - ANEXO 12 (LC 141/2012, art. 35)

R\$ 1,00

RECEITAS	PREVISÃO INICIAL	PREVISÃO ATUALIZADA (a)	RECEITAS REALIZADAS	
			<Até o Semestre> (b)	% (b/a)
RECEITAS DE IMPOSTOS E TRANSFERÊNCIAS CONSTITUCIONAIS E LEGAIS(I)	1.027.920.000,00	1.054.430.000,00	879.241.871,04	83,39%
IMPOSTOS	304.000.000,00	322.600.000,00	305.235.917,92	94,62%
MULTAS, JUROS DE MORA E DÍVIDA ATIVA DOS IMPOSTOS	8.000.000,00	8.000.000,00	2.518.933,85	31,49%
RECEITAS DE TRANSFERÊNCIAS CONSTITUCIONAIS E LEGAIS DA UNIÃO	695.920.000,00	703.830.000,00	560.974.087,32	79,70%
DO ESTADO	350.520.000,00	350.520.000,00	264.276.538,17	75,40%
DO ESTADO	345.400.000,00	353.310.000,00	296.697.549,15	83,98%
DÍVIDA ATIVA DOS IMPOSTOS	20.000.000,00	20.000.000,00	10.512.931,95	52,56%
TRANSFERÊNCIA DE RECURSOS DO SISTEMA ÚNICO DE SAÚDE-SUS(II)	519.297.250,00	519.297.250,00	277.089.871,37	53,36%
DA UNIÃO PARA O MUNICÍPIO	504.065.250,00	504.065.250,00	272.474.776,22	54,06%
DO ESTADO PARA O MUNICÍPIO	15.112.000,00	15.112.000,00	4.569.101,82	30,23%
DEMAIS MUNICÍPIOS PARA OS DEMAIS MUNICÍPIOS	-	-	-	-
OUTRAS RECEITAS DO SUS	120.000,00	120.000,00	45.993,33	38,33%
RECEITAS DE OPERAÇÕES DE CRÉDITO VINCULADAS À SAÚDE (III)	-	-	-	-
OUTRAS RECEITAS ORÇAMENTÁRIAS	782.581.160,00	823.207.058,68	317.081.751,21	38,52%
(-) DEDUÇÃO PARA O FUNDEB	130.104.000,00	130.104.000,00	105.064.732,40	80,75%
TOTAL	2.199.694.410,00	2.266.830.308,68	1.368.348.761,22	60,36%
DESPESAS COM SAÚDE (Por Grupo de Natureza da Despesa)	DOTAÇÃO INICIAL	DOTAÇÃO ATUALIZADA (c)	DESPESAS LIQUIDADAS	
			<Até o Semestre> (d)	% (d/c)
DESPESAS CORRENTES	735.469.455,00	790.814.507,91	450.883.081,43	57,02%
PESSOAL E ENCARGOS SOCIAIS	298.433.320,00	357.479.133,00	262.326.057,13	73,38%
JUROS E ENCARGOS DA DÍVIDA	2.066.850,00	2.066.850,00	1.151.665,20	55,72%
OUTRAS DESPESAS CORRENTES	434.969.285,00	431.268.524,91	187.405.359,10	43,45%
DESPESAS DE CAPITAL	111.773.150,00	87.009.847,09	9.985.657,21	11,48%
INVESTIMENTOS	102.373.000,00	77.809.697,09	6.913.449,13	8,89%
INVERSÕES FINANCEIRAS	211.000,00	11.000,00	-	0,00%
AMORTIZAÇÃO DA DÍVIDA	9.189.150,00	9.189.150,00	3.072.208,08	33,43%
TOTAL(IV)	847.242.605,00	877.824.355,00	460.868.738,64	52,50%
DESPESAS PRÓPRIAS COM AÇÕES E SERVIÇOS PÚBLICOS DE SAÚDE	DOTAÇÃO INICIAL	DOTAÇÃO ATUALIZADA	DESPESAS LIQUIDADAS	
			<Até o Semestre> (e)	% (e/desp.saúde)
DESPESAS COM SAÚDE	847.242.605,00	877.824.355,00	460.868.738,64	100,00%
(-) DESPESAS COM INATIVOS E PENSIONISTAS	0,00	0,00	-	-
(-) DESPESAS CUSTEADAS COM OUTROS RECURSOS DESTINADOS À SAÚDE	561.548.000,00	561.548.000,00	244.726.221,48	53,10%
RECURSOS DE TRANSFERÊNCIAS DO SISTEMA ÚNICO DE SAÚDE - SUS	0,00	0,00	-	-
RECURSOS DE OPERAÇÕES DE CRÉDITO	0,00	0,00	-	-
OUTROS RECURSOS	0,00	0,00	-	-
RP INSCRITOS NO EXERCÍCIO SEM DISPONIBILIDADE FINANCEIRA VINCULADA DE	0,00	0,00	-	-
TOTAL DAS DESPESAS PRÓPRIAS COM SAÚDE (V)	285.694.605,00	316.276.355,00	216.142.517,16	46,90%
CONTROLE DE RESTOS A PAGAR VINCULADOS A SAÚDE INSCRITOS EM EXERCÍCIOS ANTERIORES	RESTOS A PAGAR			
	Inscritos em Exerc. Anteriores 2013	Cancelados em 2014 (VI)		
RP DE DESPESAS PRÓPRIAS COM AÇÕES E SERVIÇOS PÚBLICOS DE SAÚDE	-			
TOTAL	-			
PARTICIPAÇÃO DAS DESPESAS COM AÇÕES E SERVIÇOS PÚBLICOS DE SAÚDE NA RECEITA DE IMPOSTOS E TRANSFERÊNCIAS CONSTITUCIONAIS E LEGAIS - LIMITE CONSTITUCIONAL <%>[(V-VI/I)]				24,58
DESPESAS COM SAÚDE (Por SubFunção)	DOTAÇÃO INICIAL	DOTAÇÃO ATUALIZADA	DESPESAS LIQUIDADAS	
			<Até o Semestre> (f)	% (f/ total f)
ATENÇÃO BÁSICA	151.714.000,00	179.998.300,00	92.933.051,38	27,87%
ASSISTÊNCIA HOSPITALAR E AMBULATORIAL	482.719.000,00	483.997.450,00	199.989.149,61	59,98%
SUORTE PROFILÁTICO E TERAPÊUTICO	26.927.000,00	21.349.000,00	6.749.120,18	2,02%
VIGILÂNCIA SANITÁRIA	1.130.000,00	1.552.000,00	551.207,86	0,17%
VIGILÂNCIA EPIDEMIOLÓGICA	7.452.000,00	7.658.000,00	2.794.002,65	0,84%
ALIMENTAÇÃO E NUTRIÇÃO	382.000,00	184.187,00	6.685,60	0,00%
OUTRAS SUBFUNÇÕES	46.664.605,00	50.546.418,00	30.425.881,82	9,12%
TOTAL	716.988.605,00	745.285.355,00	333.449.099,10	

Fonte: Balançetes Mensais de Setembro a Outubro / 2014

¹ Essa linha apresentará valor somente no Relatório Resumido da Execução Orçamentária do último bimestre do exercício.
Limite anual mínimo a ser cumprido no encerramento do exercício


Luciano Cartes Pires de Sá
Prefeito Constitucional


Bruno Sítio Filho de Oliveira
Secretário de Finanças


Rosário F. L. Montenegro Cabral
Contadora Geral
CRC 8414/U-21

MUNICÍPIO DE JOAO PESSOA - EXECUTIVO
DEMONSTRATIVO SIMPLIFICADO DO RELATÓRIO RESUMIDO DA EXECUÇÃO ORÇAMENTÁRIA
 ORÇAMENTO FISCAL E DA SEGURIDADE SOCIAL
 Período de Referência: Setembro a Outubro / 2014

RREO - ANEXO 14 (LRF, art. 48)


		R\$ 1,00	
BALANÇO ORÇAMENTÁRIO - RECEITAS		No Bimestre	Até o Bimestre
Previsão Inicial da Receita		2.293.513.330,00	2.293.513.330,00
Previsão Atualizada da Receita		2.360.649.228,68	2.360.649.228,68
Receitas Realizadas		260.470.531,83	1.421.099.222,88
Déficit Orçamentário		0,00	0,00
Saldos de Exercícios Anteriores (Utilizados para Créditos Adicionais)		0,00	0,00
BALANÇO ORÇAMENTÁRIO - DESPESAS		No Bimestre	Até o Bimestre
Dotação Inicial		2.293.513.330,00	2.293.513.330,00
Créditos Adicionais		68.102.779,99	68.102.779,99
Dotação Atualizada		2.361.616.109,99	2.361.616.109,99
Despesas Empenhadas		263.533.539,19	1.568.856.534,32
Despesas Liquidadas		294.229.582,28	1.304.487.162,16
Superávit Orçamentário		0,00	0,00
DESPESAS POR FUNÇÃO/SUBFUNÇÃO		No Bimestre	Até o Bimestre
Despesas Empenhadas		263.533.539,19	1.568.856.534,32
Despesas Liquidadas		294.229.085,70	1.304.486.665,58
RECEITA CORRENTE LÍQUIDA - RCL		Até o Bimestre	
Receita Corrente Líquida		1.600.033.800,82	
RECEITAS/DESPESAS DOS REGIMES DE PREVIDÊNCIA		No Bimestre	Até o Bimestre
Regime Geral de Previdência Social			
Receitas Previdenciárias Realizadas (I)		6.707.496,49	35.441.239,23
Despesas Previdenciárias Liquidadas (II)		22.645.823,19	114.194.283,81
Resultado Previdenciário (III) = (I - II)		-15.938.326,70	-78.753.044,58
Regime Próprio de Previdência Social dos Servidores Públicos			
Receitas Previdenciárias Realizadas (IV)		6.297.494,66	36.783.106,33
Despesas Previdenciárias Liquidadas (V)		0,00	0,00
Resultado Previdenciário (VI) = (IV - V)		6.297.494,66	36.783.106,33
RESULTADOS NOMINAL E PRIMÁRIO		No Bimestre	Até o Bimestre
Resultado Nominal		0,00	-51.084.077,68
Resultado Primário		0,00	-41.362.287,86
MOVIMENTAÇÃO DOS RESTOS A PAGAR		Inscrição	Cancelamento
RESTOS A PAGAR PROCESSADOS			Pagamento
DIRETA		0,00	0,00
EXECUTIVO		67.823.547,55	128.708,67
JUDICIÁRIO		0,00	0,00
LEGISLATIVO		0,00	0,00
MINISTÉRIO PÚBLICO		0,00	0,00
RESTOS A PAGAR NÃO PROCESSADOS			
DIRETA		0,00	0,00
EXECUTIVO		70.164.438,36	2.863.833,45
JUDICIÁRIO		0,00	0,00
LEGISLATIVO		0,00	0,00
MINISTÉRIO PÚBLICO		0,00	0,00
DESPESAS COM MANUTENÇÃO E DESENVOLVIMENTO DO ENSINO - MDE		Valor Apurado até o Bimestre	% Mínimo a aplicar no exercício
Mínimo Anual de <18% / 25%> das Receitas de Impostos na Manutenção e Desenvolvimento do Ensino - MDE		225.213.907,85	18% / 25%
Mínimo Anual de 60% das Despesas com MDE no Ensino Fundamental e Médio		106.143.600,65	60%
Mínimo Anual de 60% do FUNDEB na Remuneração dos Prof. do Ensino Fundamental		134.427.234,17	60%
Complementação da União ao FUNDEB		-	R\$ 3.000.000,00

RREO - ANEXO 14 (LRF, art. 48)

		R\$ 1,00	
RECEITAS DE OPERAÇÕES DE CRÉDITO E DESPESAS DE CAPITAL		Valor Apurado até o Bimestre	Saldo a Realizar
Receita de Operação de Crédito		-	-
Despesa de Capital Líquida		-	-
PROJEÇÃO ATUARIAL DOS REGIMES DE PREVIDÊNCIA		Exercício	10º Exercício
Regime Geral de Previdência Social			20º Exercício
Receitas Previdenciárias (I)		-	-
Despesas Previdenciárias (II)		-	-
Resultado Previdenciário (I - II)		-	-
Regime Próprio de Previdência Social dos Servidores Públicos			
Repasse da Contribuição Patronal (III)		-	-
Receitas Previdenciárias (IV)		-	-
Despesas Previdenciárias (V)		-	-
Resultado Previdenciário (IV - V)		-	-
Repasse Recebido para Cobertura de Déficit do RPPS (VI)		-	-

RECEITA DA ALIENAÇÃO DE ATIVOS E APLICAÇÃO DOS RECURSOS		Valor Apurado até o Bimestre	Saldo a Realizar
Receita de Capital Resultante da Alienação de Ativos		-	-
Aplicação dos Recursos da Alienação de Ativos		-	-
DESPESAS COM AÇÕES E SERVIÇOS PÚBLICOS DE SAÚDE	Valor Apurado até o Bimestre	% Mínimo a aplicar no exercício	Aplicado até o Bimestre
Despesas Próprias com Ações e Serviços Públicos de Saúde	88.722.877,62	15%	24,58

Fonte: REO's de Setembro a Outubro / 2014



Luciano Carlos Pires de Sá
Prefeito Constitucional



Bruno Sítio Filho de Oliveira
Secretário de Finanças



Rosário F. L. Montenegro Cabral
Contadora Geral
CRC 8414/U-21