



Estado da Paraíba
Prefeitura Municipal de João Pessoa.

EDIÇÃO ESPECIAL

SEMANÁRIO OFICIAL

João Pessoa, 30 de setembro de 2005 * nº Especial * Pág. 001/12



ESTADO DA PARAIBA
PREFEITURA MUNICIPAL DE JOÃO PESSOA
SECRETARIA DAS FINANÇAS
DIRETORIA DE CONTABILIDADE GERAL DO MUNICÍPIO


RGF

2º QUADRIMESTRE

MAIO a AGOSTO 2005

Relatório de Gestão Fiscal

**Conforme Lei de Responsabilidade Fiscal
Lei Complementar nº 101 de 04/05/2000**



JOÃO PESSOA

SECRETARIA DE FINANÇAS

MUNICÍPIO DE JOAO PESSOA - EXECUTIVO
 RELATÓRIO DE GESTÃO FISCAL
 DEMONSTRATIVO DA DESPESA COM PESSOAL
 ORÇAMENTO FISCAL E DA SEGURIDADE SOCIAL
 Período de Referência: Set/2004 a Ago/2005

LRF, Art. 55, inciso I, alínea "a" - Anexo I

R\$ 1,00


DESPESA COM PESSOAL	DESPESA LIQUIDADA
	Set/2004 a Ago/2005
DESPESA LÍQUIDA COM PESSOAL (I)	214.188.616,78
PESSAL ATIVO	207.482.929,45
PESSAL INATIVO E PENSIONISTAS	29.759.166,31
INDENIZAÇÕES POR DEMISSÃO E INCENTIVOS À DEMISSÃO VOLUNTÁRIA	610.277,27
DECORRENTES DE DECISÃO JUDICIAL	234.812,94
DESPESAS DE EXERCÍCIOS ANTERIORES	1.821.805,06
(-) DESPESAS NÃO COMPUTADAS (art. 19 § 1º da LRF)	-25.720.374,25
DECORRENTES DE DECISÃO JUDICIAL	234.812,94
INATIVOS E PENSIONISTAS COM RECURSOS VINCULADOS	25.485.561,31
OUTRAS DESPESAS DE PESSOAL DECORRENTES DE CONTRATOS DE TERCEIRIZAÇÃO (art. 18, § 1º da LRF) (II)	2.694.915,17
REPASSES PREVIDENCIÁRIOS AO REGIME PRÓPRIO DE PREVIDÊNCIA SOCIAL (III)	23.055.648,99
CONTRIBUIÇÕES PATRONAIS	23.055.648,99
TOTAL DA DESPESA COM PESSOAL PARA FINS DE APURAÇÃO DO LIMITE - TDP (IV) = (I+II+III)	239.939.180,94
RECEITA CORRENTE LÍQUIDA - RCL (V)	513.925.154,33
% DO TOTAL DA DESPESA COM PESSOAL PARA FINS DE APURAÇÃO DO LIMITE - TDP SOBRE A RCL (IV/V)*100	46,69
LIMITE MÁXIMO (incisos I,II e III, art.20 da LRF) - 54.00%	277.519.583,34
LIMITE PRUDENCIAL(§ único, art. 22 da LRF) - 51.30%	263.643.604,17

FONTE: Balancetes dos últimos 12 meses (Set/2004 a Ago/2005)

* Valores referentes à movimentação financeira concedida ao RPPS relativos à contribuição Patronal.

Nota:


 Ricardo Vieira Coutinho
 Prefeito


 Francisco de Assis A. Guerra
 Contador Geral
 CRC-PB 1910/O-9


 Gervásio Bonavides M. Maia
 Secretário de Finanças

PREFEITURA MUNICIPAL DE JOÃO PESSOA
 COORDENADORIA GERAL DE CONTROLE INTERNO

 Ana Maria Carlixo Bernado Albuquerque
 Coordenadora Geral



Estado da Paraíba
 Prefeitura Municipal de João Pessoa

Prefeito - Ricardo Vieira Coutinho
 Vice-Prefeito - Manoel Alves da Silva Júnior
 Secretário de Governo e Articulação Política - Simão de Almeida Neto
 Secretário de Administração - Francisco de Paula Barreto Filho

SEMANÁRIO OFICIAL

Romildo Lourenço da Silva
 Diagramação e Programação Visual
 Carmen Lúcia Duarte Dias
 Assessora

Virgínia Márcia Coutinho Nóbrega
 Chefe da Unidade de Atos Oficiais

Unidade de Atos Oficiais - Secretaria de Governo e Articulação Política
 Praça Pedro Américo, 70 - Cep: 58.010-340 - Pabx: 83 3218.9765 - Fax: 83 3218.9766

Órgão Oficial da Prefeitura Municipal de João Pessoa - Criado pela Lei Municipal nº 617, de 21 de agosto de 1964

Impresso no Serviço de Reprodução Gráfica - Centro Administrativo Municipal
 Rua Diógenes Chianca, 1777 - Água Fria - Cep: 58.053-900 - Fone: 3218.9038 - Fax: 3218.9017 - e-mail: sead@joaopessoa.pb.gov.br

MUNICÍPIO DE JOAO PESSOA - EXECUTIVO
RELATÓRIO DE GESTÃO FISCAL
DEMONSTRATIVO DA DÍVIDA CONSOLIDADA LÍQUIDA
ORÇAMENTO FISCAL E DA SEGURIDADE SOCIAL
Período de Referência: Maio a Agosto/2005

LRF, Art. 55, inciso I, alínea "b" - Anexo II

R\$ 1,00


ESPECIFICAÇÃO	SALDO DO EXERCÍCIO ANTERIOR	SALDO DO EXERCÍCIO DE 2005		
		Até o 1º Quad.	Até o 2º Quad.	Até o 3º Quad.
DIVIDA CONSOLIDADA - DC (I)	48.661.045,92	55.043.747,48	54.641.892,18	-
DÍVIDA MOBILIÁRIA	-	-	-	-
DIVIDA CONTRATUAL	48.661.045,92	55.043.747,48	54.641.892,18	-
PRECATÓRIOS POSTERIORES A 5.5.2000 (INCLUSIVE)	-	-	-	-
OPERAÇÕES DE CRÉDITO INFERIORES A 12 MESES	-	-	-	-
PARCELAMENTOS DE DIVIDAS DE TRIBUTOS	-	-	-	-
DE CONTRIBUIÇÕES SOCIAIS PREVIDENCIÁRIAS	-	-	-	-
DEMAIS CONTRIBUIÇÕES SOCIAIS	-	-	-	-
DC FGTS	-	-	-	-
OUTRAS DIVIDAS	-	-	-	-
DEDUÇÕES (II)*	8.308.145,89	111.635.707,98	160.792.787,10	-
ATIVO DISPONÍVEL	11.709.379,68	81.144.595,77	95.742.776,60	-
HAVERES FINANCEIROS	2.464.299,16	32.105.588,25	66.343.911,35	-
(-) RESTOS A PAGAR PROCESSADOS	5.865.532,95	1.614.476,04	1.293.900,85	-
OBRIGAÇÕES NÃO INTEGRANTES DA DC	6.774.335,79	27.240.169,86	53.476.015,86	-
PRECATÓRIOS ANTERIORES A 5.5.2000	-	-	-	-
INSUFICIÊNCIA FINANCEIRA	-	-	-	-
OUTRAS OBRIGAÇÕES	6.774.335,79	27.240.169,86	53.476.015,86	-
DIVIDA CONSOLIDADA LÍQUIDA (DCL) = (I - II)	40.352.900,03	-56.591.960,50	-106.150.894,92	-
RECEITA CORRENTE LÍQUIDA - RCL	479.329.095,76	479.329.095,76	513.925.154,33	-
% da DC sobre a RCL	10,15%	11,48%	10,63%	-
% da DCL sobre a RCL	8,42%	-11,81%	-20,65%	-
LIMITE DEFINIDO POR RESOLUÇÃO N. 40/01 DO SENADO FEDERAL (120% da RCL)	575.194.914,91	575.194.914,91	616.710.185,20	-

PONTE: Balanço de 2004, Balancetes de Maio a Agosto/2005

* Se o saldo apurado for negativo, ou seja, se o total do Ativo Disponível mais os Haveres Financeiros for menos que Restos a Pagar Processados, deverá ser informado nessa linha, mas sim na linha da "Insuficiência Financeira", das Obrigações não integrantes da Dívida Consolidada - DC quando o cálculo de DEDUÇÕES (II) for negativo, colocar um "-" (traço) nessa linha.

Nota:


Ricardo Vieira Coutinho
Prefeito


Francisco de Assis A. Guerra
Contador Geral
CRC-PB 1910/O-9

MUNICÍPIO DE JOAO PESSOA - EXECUTIVO
RELATÓRIO DE GESTÃO FISCAL
DEMONSTRATIVOS DAS GARANTIAS E CONTRAGARANTIAS DE VALORES
ORÇAMENTO FISCAL E DA SEGURIDADE SOCIAL
Período de Referência: Maio a Agosto/2005

LRF, Art. 55, inciso I, alínea "c" e art. 40, § 1º - Anexo III

R\$ 1,00


GARANTIAS	SALDO DO EXERCÍCIO ANTERIOR	SALDO DO EXERCÍCIO DE 2005		
		Até o 1º Quad.	Até o 2º Quad.	Até o 3º Quad.
EXTERNAS (I)	-	-	-	-
AVAL OU FIANÇA EM OPERAÇÕES DE CRÉDITO	-	-	-	-
OUTRAS GARANTIAS	-	-	-	-
FPM	-	-	-	-
ICMS	-	-	-	-
INTERNAS (II)	-	-	-	-
AVAL OU FIANÇA EM OPERAÇÕES DE CRÉDITO	-	-	-	-
OUTRAS GARANTIAS	-	-	-	-
TOTAL GARANTIAS (I+II)	-	-	-	-
RECEITA CORRENTE LÍQUIDA - RCL	-	-	-	-
% do TOTAL DAS GARANTIAS sobre a RCL	-	-	-	-
LIMITE DEFINIDO POR RESOLUÇÃO DO SENADO FEDERAL (%)	-	-	-	-


NADA A DECLARAR

CONTRAGARANTIAS	SALDO DO EXERCÍCIO ANTERIO	SALDO DO EXERCÍCIO DE 2005		
		Até o 1º Quad.	Até o 2º Quad.	Até o 3º Quad.
GARANTIAS EXTERNAS (I)	-	-	-	-
AVAL OU FIANÇA EM OPERAÇÕES DE CRÉDITO	-	-	-	-
OUTRAS GARANTIAS	-	-	-	-
GARANTIAS INTERNAS (II)	-	-	-	-
AVAL OU FIANÇA EM OPERAÇÕES DE CRÉDITOS	-	-	-	-
OUTRAS GARANTIAS	-	-	-	-
TOTAL CONTRAGARANTIAS (I+II)	-	-	-	-


FONTE: Balancete mensal de Agosto de 2005

Nota:


Ricardo Vieira Coutinho
 Prefeito


Francisco de Assis A. Guerra
 Contador Geral
 CRC-PB 1910/O-


Gervásio Bonavides M. Maia
 Secretário de Finanças

PREFEITURA MUNICIPAL DE JOÃO PESSOA
 COORDENADORIA GERAL DO CONTROLE INTERNO

Ana Maria Cartaxo Bernardo Albuquerque
 Coordenadora Geral

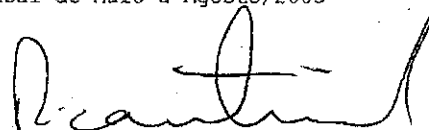
MUNICÍPIO DE JOAO PESSOA - EXECUTIVO
 RELATÓRIO DE GESTÃO FISCAL
 DEMONSTRATIVO DAS OPERAÇÕES DE CRÉDITO
 ORÇAMENTO FISCAL E DA SEGURIDADE SOCIAL
 Período de Referência: Maio a Agosto/2005


LRP, art. 55, inciso I, alínea "d" e inciso III, alínea "c" - Anexo IV

R\$ 1,00

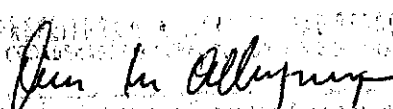
EMPÉSTIMOS E FINANCIAMENTOS	OPERAÇÕES REALIZADAS
	Maio a Agosto/2005
OPERAÇÕES DE CRÉDITO (I)	-
EXTERNAS	NADA A DECLARAR
INTERNAS	-
POR ANTECIPAÇÃO DA RECEITA (II)	-
TOTAL DAS OPERAÇÕES DE CRÉDITO (I+II)	1.400.000,00
RECEITA CORRENTE LÍQUIDA - RCL	-
% das OPERAÇÕES DE CRÉDITO INTERNAS E EXTERNAS sobre a RCL	-
% das OPERAÇÕES DE CRÉDITO POR ANTECIPAÇÃO DE RECEITA sobre a RCL	-
LIMITE DEFINIDO POR RESOLUÇÃO DO SENADO FEDERAL PARA AS OPERAÇÕES DE CRÉDITO INTERNAS E EXTERNAS	82.228.024,69
LIMITE DEFINIDO POR RESOLUÇÃO DO SENADO FEDERAL PARA AS OPERAÇÕES DE CRÉDITO POR ANTECIPAÇÃO DE RECEITA	35.974.760,80

FONTE: Balancete mensal de Maio a Agosto/2005


Ricardo Vieira Coutinho
 Prefeito


Francisco de Assis A. Guerra
 Contador Geral
 CRC-PB 1910/O-


Gervásio Bonavides M. Maia
 Secretário de Finanças


Ana Maria Cartaxo Bernardo Albuquerque
 Coordenadora Geral

MUNICÍPIO DE JOÃO PESSOA - EXECUTIVO
RELATÓRIO DE GESTÃO FISCAL
DEMONSTRATIVO DOS RESTOS A PAGAR
ORÇAMENTO FISCAL E DA SEGURIDADE SOCIAL
Período de Referência: Maio a Agosto/2005

LRF, art. 55, inciso III - alínea "b" - Anexo VI

R\$ 1,00

Órgão	RESTOS A PAGAR				
	Processados		Não Processados	Suficiência antes da inscrição em Restos a Pagar Não Processados	Não Inscritos por Insuficiência Financeira
	Exercícios Anteriores	Do Exercício	Do Exercício		
ADMINISTRAÇÃO DIRETA	-	2.875.565,96	-	-	-
CÂMARA MUNICIPAL	-	-	-	-	-
GABINETE DO PREFEITO	-	21.674,48	-	-	-
GABINETE DO VICE - PREFEITO	-	23.048,26	-	-	-
GABINETE CIVIL	-	49.100,31	-	-	-
PROC. GERAL DO MUNICÍPIO	-	5.954,09	-	-	-
SEC. DA ADMINISTRAÇÃO	-	44.743,51	-	-	-
SEC. DAS FINANÇAS	-	94.887,19	-	-	-
SEC. DE PLANEJAMENTO	-	21.954,72	-	-	-
SEC. DESENV. E CONT. URBANO	-	8.728,25	-	-	-
SEC. DE EDUCAÇÃO E CULTURA	-	2.188.613,57	-	-	-
SEC. DE INFRA-ESTRUTURA	-	36.190,67	-	-	-
SEC. DE MEIO AMBIENTE	-	2.776,36	-	-	-
SEC. DE SAÚDE	-	319.112,69	-	-	-
SEC. DE TRAB. PROM. SOCIAL	-	33.409,25	-	-	-
SEC. DE TURISMO E ESPORTES	-	3.884,54	-	-	-
ENCARGOS GERAIS E DO MUNICÍPIO	-	-	-	-	-
SUP. DA GUARDA MUNICIPAL	-	828,63	-	-	-
COORD. DO SIST. MUNIC. DE DEFESA DO CONSUMIDOR	-	20.659,44	-	-	-
RESERVA DE CONTIGÊNCIA	-	-	-	-	-
ADMINISTRAÇÃO INDIRETA	-	2.989.966,99	1.543.657,16	-	-
EMUR	-	29.415,45	-	-	-
FUNDO MUNICIPAL DE SAÚDE	-	2.919.015,01	1.022.969,49	-	-
FUNCOPE	-	-	-	-	-
JCV	-	21.432,60	4.586,21	-	-
IPM	-	13.747,90	-	-	-
PROCON	-	1.237,01	7.216,27	-	-
STRAPS	-	-	-	-	-
STRANS	-	-	419.673,31	-	-
FMAS	-	5.119,02	89.211,88	-	-
TOTAL	-	5.865.532,95	1.543.657,16	-	-

FONTE: Balancete mensal de Agosto de 2005

Nota:


Ricardo Vieira Coutinho
Prefeito


Francisco de Assis A. Guerra
Contador Geral
CRC-PB 1910/O-9


Gervásio Bonavides M. Maia
Secretário de Finanças

PREFEITURA MUNICIPAL DE JOÃO PESSOA
COORDENADORIA GERAL DE CONTROLE INTERNO

Ana Maria Cartaxo Bernardes Albuquerque
Coordenadora Geral

MUNICÍPIO DE JOAO PESSOA - EXECUTIVO
RELATÓRIO DE GESTÃO FISCAL
DEMONSTRATIVO DA DISPONIBILIDADE DE CAIXA
ORÇAMENTO FISCAL E SEGURIDADE SOCIAL
Período de Referência: Maio a Agosto/2005

LRF, art. 55, inciso III, alínea "a" - Anexo V

R\$ 1,00


ATIVO	VALOR	PASSIVO	VALOR
ATIVO DISPONÍVEL	95.742.776,60	OBRIGAÇÕES FINANCEIRAS	54.219.768,89
DISPONIBILIDADE FINANCEIRA	95.742.776,60	DEPÓSITOS	2.250.217,67
CAIXA	10.853,37	RESTOS A PAGAR PROCESSADOS	1.293.900,85
REMOVIS	84.461.706,96	DO EXERCÍCIO	1.291.216,35
CONTA MOVIMENTO	8.536.060,71	DE EXERCÍCIOS ANTERIORES	2.684,50
CONTAS VINCULADAS	58.121,07	OUTRAS OBRIGAÇÕES FINANCEIRAS	50.675.650,37
APLICAÇÕES FINANCEIRAS	75.867.525,18	CONSIGNAÇÕES	12.143.313,38
OUTRAS DISPONIBILIDADES FINANCEIRAS	11.270.216,27	OUTRAS	38.532.336,99
CONTAS PESSOAL	10.339.315,01		
CONTAS ARRECADADO	930.901,26		
DISPONIBILIDADES	-		
SUBTOTAL	95.742.776,60	SUBTOTAL	54.219.768,89
INSUFICIÊNCIA ANTES DA INSCRIÇÃO EM RESTOS A PAGAR NÃO PROCESSADOS (I)	-	SUFICIÊNCIA ANTES DA INSCRIÇÃO EM RESTOS A PAGAR NÃO PROCESSADOS (II)	41.523.007,71
TOTAL	95.742.776,60	TOTAL	95.742.776,60
INSCRIÇÃO EM RESTOS A PAGAR NÃO PROCESSADOS (III)			5.865.532,95
SUFICIÊNCIA APÓS A INSCRIÇÃO EM RESTOS A PAGAR NÃO PROCESSADOS (IV) = (II-III)			89.877.243,65


ATIVO	VALOR	PASSIVO	VALOR
ATIVO DISPONÍVEL	-		
REGIME PREVIDENCIÁRIO	-		
INSUFICIÊNCIA ANTES DA INSCRIÇÃO EM RESTOS A PAGAR NÃO PROCESSADOS (V)	-	SUFICIÊNCIA ANTES DA INSCRIÇÃO EM RESTOS A PAGAR NÃO PROCESSADOS (VI)	-
TOTAL	-	TOTAL	-
INSCRIÇÃO EM RESTOS A PAGAR NÃO PROCESSADOS DO REGIME PREVIDENCIÁRIO (VII)			

DEFICIT	-	SUPERAVIT	-
---------	---	-----------	---


FONTE: Balancete mensal de Agosto de 2005

Nota:


Francisco de Assis A. Guerra
Contador Geral
CRC-PB 1910/O-9


Francisco de Assis A. Guerra
Contador Geral
CRC-PB 1910/O-9


Gervásio Bonavides M. Maia
Secretário de Finanças

PREFEITURA MUNICIPAL DE JOÃO PESSOA
COORDENADORIA GERAL DE CONTABILIDADE INTERNA

Ana Maria Catão Bonavides Albuquerque
Coordenadora Geral



**ESTADO DA PARAIBA
PREFEITURA MUNICIPAL DE JOÃO PESSOA
SECRETARIA DAS FINANÇAS
DIRETORIA DE CONTABILIDADE GERAL DO MUNICÍPIO**


RREO

4º BIMESTRE

JULHO – AGOSTO / 2005

**Relatório Resumido de Execução
Orçamentária**

**Conf. a Lei de Responsabilidade Fiscal
Lei Complementar nº 101 de 04/05/2000**



JOÃO PESSOA

SECRETARIA DE FINANÇAS


MUNICÍPIO DE JOÃO PESSOA - EXECUTIVO
RELATÓRIO DE GESTÃO FISCAL
DEMONSTRATIVO DOS LIMITES
ORÇAMENTO FISCAL E DA SEGURIDADE SOCIAL
Período de Referência: Maio a Agosto/2005


LRF, art. 48 - Anexo VII

R\$ 1,00

DESPESA COM PESSOAL	Valor	% Sobre a RCL
TOTAL DA DESPESA COM PESSOAL PARA FINS DE APURAÇÃO DO LIMITE - TDP	239.939.180,94	46,65
LIMITE MÁXIMO (incisos, I, II, e III art. 20 DA LRF) - 54%	277.519.583,34	54,00
LIMITE PRUDENCIAL(§ único, art. 22 da LRF) - 51,3%	263.643.604,17	51,30
DÍVIDA	Valor	% Sobre a RCL
DÍVIDA CONSOLIDADA LÍQUIDA	-106.150.894,92	-20,65
LIMITE DEFINIDO POR RESOLUÇÃO DO SENADO FEDERAL	616.710.185,20	120,00
GARANTIAS DE VALORES	Valor	% Sobre a RCL
TOTAL DAS GARANTIAS	0,00	0,00
LIMITE DEFINIDO POR RESOLUÇÃO DO SENADO FEDERAL	0,00	0,00
OPERAÇÕES DE CRÉDITO	Valor	% Sobre a RCL
OPERAÇÕES DE CRÉDITO INTERNAS E EXTERNAS	0,00	0,00
OPERAÇÕES DE CRÉDITO POR ANTECIPAÇÃO DA RECEITA	0,00	0,00
LIMITE DEFINIDO PELO SENADO FEDERAL PARA OPERAÇÕES DE CRÉDITO INTERNAS E EXTERNAS	0,00	0,00
LIMITE DEFINIDO PELO SENADO FEDERAL PARA OPERAÇÕES DE CRÉDITO POR ANTECIPAÇÃO DA RECEITA	0,00	0,00

FONTE:


Ricardo Vieira Coutinho
Prefeito
PREFEITO MUNICIPAL


Francisco de Assis A. Guerra
Contador Geral
CRC-PB 1910/O-9
CONTADOR


Gervásio Bonavides M. Maia
Secretário de Finanças

PREFEITURA MUNICIPAL DE JOÃO PESSOA
COORDENADORIA GERAL DE CONTROLE INTERNO

Ana Maria Cartaxo Bernardo Albuquerque
Coordenadora Geral


MUNICÍPIO DE JOÃO PESSOA - EXECUTIVO
RELATÓRIO RESUMIDO DA EXECUÇÃO ORÇAMENTÁRIA
BALANÇO ORÇAMENTÁRIO
ORÇAMENTOS FISCAL E DA SEGURIDADE SOCIAL
Período de Referência: Julho a Agosto / 2005

R\$ 1

LRF, Art. 52, inciso I, alíneas "a" e "b" do inciso II e § 1º - Anexo I

Despesas	Dotação		Dotação Atualizada (f)=(d+e)	Despesas Empenhadas		Despesas Liquidadas		%	Saldo a Liquidar f-j
	Inicial (d)	Créditos Adicionais (e)		No Bimestre (g)	Até o Bimestre (h)	No Bimestre (i)	Até o Bimestre (j)		
DESPESAS CORRENTES	584.262.006,00	38.768.571,02	623.030.577,02	76.022.278,36	292.929.011,33	76.606.123,24	273.353.765,66	43,87%	349.676.
PESSOAL E ENCARGOS SOCIAIS	250.435.670,00	35.016.776,00	285.452.446,00	37.090.507,43	154.007.316,49	37.792.960,58	150.060.593,77	52,57%	135.393.
JUROS E ENCARGOS DA DÍVIDA	5.507.071,00	-	5.507.071,00	751.368,58	2.809.041,39	745.113,33	2.802.486,14	50,89%	2.704.
OUTRAS DESPESAS CORRENTES	328.319.265,00	3.749.795,02	332.069.060,02	38.180.402,35	136.112.653,45	38.068.049,33	120.490.685,75	36,20%	211.578.
DESPESAS DE CAPITAL	200.830.094,00	-1.746.471,02	199.083.622,98	3.700.159,53	10.169.968,83	1.686.293,66	6.390.189,09	3,21%	192.693.
INVESTIMENTOS	196.242.774,00	-4.115.471,02	192.127.302,98	2.881.857,51	6.470.340,57	906.633,11	3.173.781,31	1,65%	188.953.
INVERSÕES FINANCEIRAS	2.564.602,00	1.569.000,00	4.133.602,00	78.064,00	1.278.363,51	40.420,00	796.159,51	19,26%	3.337.
AMORTIZAÇÃO DA DÍVIDA	2.022.716,00	800.000,00	2.822.716,00	740.237,02	2.421.244,75	739.240,55	2.420.245,27	85,74%	402.
RESERVA DE CONTINGÊNCIA	50.000,00	-	50.000,00	-	-	-	-	0,00%	50.
RESERVA DE CONTINGÊNCIA	50.000,00	-	50.000,00	-	-	-	-	0,00%	50.
SUBTOTAL DAS DESPESAS (VI)	785.142.100,00	37.022.100,00	822.164.200,00	79.722.436,89	303.098.980,16	78.292.416,90	279.743.954,75	34,03	542.420.
AMORTIZAÇÃO DA DÍVIDA / REFINANCIAMENTO (VII)	-	-	-	-	-	-	-	0,00%	-
AMORTIZAÇÃO DA DÍVIDA INTERNA	-	-	-	-	-	-	-	0,00%	-
DÍVIDA MOBILIÁRIA	-	-	-	-	-	-	-	0,00%	-
OUTRAS DÍVIDAS	-	-	-	-	-	-	-	0,00%	-
AMORTIZAÇÃO DA DÍVIDA EXTERNA	-	-	-	-	-	-	-	0,00%	-
DÍVIDA MOBILIÁRIA	-	-	-	-	-	-	-	0,00%	-
OUTRAS DÍVIDAS	-	-	-	-	-	-	-	0,00%	-
SUBTOTAL COM REFINANCIAMENTO (VIII) = (VI+VII)	785.142.100,00	37.022.100,00	822.164.200,00	79.722.436,89	303.098.980,16	78.292.416,90	279.743.954,75	34,03	542.420.
SUPERAVIT (IX)	0,00	0,00	0,00	0,00	0,00	0,00	0,00	0,00%	
TOTAL (X) = (VIII + IX)	785.142.100,00	37.022.100,00	822.164.200,00	79.722.436,89	303.098.980,16	78.292.416,90	279.743.954,75	34,03	542.420.

Fonte: Balancetes mensais de Julho a Agosto / 2005


Francisco de Assis A. Guerra
Contador Geral
CRC-PB 1910/O-9


Gervásio Bonavides M. Maia
Secretário de Finanças


Ricardo Vieira Coutinho
Prefeito

MUNICÍPIO DE JOAO PESSOA - EXECUTIVO
RELATÓRIO RESUMIDO DA EXECUÇÃO ORÇAMENTÁRIA
BALANÇO ORÇAMENTÁRIO
ORÇAMENTOS FISCAL E DA SEGURIDADE SOCIAL
Período de Referência: Julho a Agosto / 2005

R\$ 1,00

LRF, Art. 52, inciso I, alíneas "a" e "b" do inciso II e § 1º - Anexo I

Receitas	Previsão Inicial	Previsão Atualizada (a)	Receitas Realizadas				Saldo a Realizar (a-c)
			No Bimestre (b)	% (b/a)	Até o Bimestre (c)	% (c/a)	
RECEITAS CORRENTES	658.972.799,00	694.071.899,00	92.878.346,78	13,38%	387.676.152,68	55,86%	306.395.746,31
RECEITAS TRIBUTÁRIAS	120.373.688,00	121.473.688,00	15.097.036,90	12,43%	66.007.219,25	54,34%	55.466.468,75
IMPOSTOS	98.000.000,00	99.100.000,00	12.808.426,61	12,92%	53.783.703,53	54,27%	45.316.296,47
TAXAS	9.555.688,00	9.555.688,00	747.995,88	7,83%	6.013.983,86	62,94%	3.541.704,14
CONTRIBUIÇÃO DE MELHORIA	12.818.000,00	12.818.000,00	1.540.616,41	12,02%	6.209.531,86	48,44%	6.608.468,14
RECEITAS DE CONTRIBUIÇÕES	10.427.000,00	38.119.000,00	4.336.435,98	11,38%	18.175.784,34	47,68%	19.943.215,66
CONTRIBUIÇÕES SOCIAIS	10.427.000,00	38.119.000,00	4.336.435,98	11,38%	18.175.784,34	47,68%	19.943.215,66
CONTRIBUIÇÕES ECONÔMICAS	-	-	-	0,00%	-	0,00%	-
RECEITA PATRIMONIAL	3.145.000,00	3.171.000,00	1.732.310,10	54,63%	4.438.741,24	139,98%	-1.267.741,24
RECEITAS IMOBILIÁRIAS	100.000,00	100.000,00	-	0,00%	-	0,00%	100.000,00
RECEITAS DE VALORES IMOBILIÁRIOS	-	-	-	0,00%	-	0,00%	-
RECEITAS DE CONCESSÕES E PERMISSÕES	-	-	-	0,00%	-	0,00%	-
OUTRAS RECEITAS PATRIMONIAIS	2.045.000,00	2.045.000,00	1.507.271,26	73,71%	3.760.038,33	183,86%	-1.715.038,33
REMUNERAÇÃO DE DEPÓSITOS	1.000.000,00	1.026.000,00	225.038,84	21,93%	678.702,91	66,15%	347.297,09
RECEITA AGROPECUÁRIA	-	-	-	0,00%	-	0,00%	-
RECEITA DE PRODUÇÃO VEGETAL	-	-	-	0,00%	-	0,00%	-
RECEITA DA PRODUÇÃO ANIMAL E DERIVADOS	-	-	-	0,00%	-	0,00%	-
OUTRAS RECEITAS AGROPECUÁRIAS	-	-	-	0,00%	-	0,00%	-
RECEITA INDUSTRIAL	-	-	-	0,00%	-	0,00%	-
RECEITA DA INDÚSTRIA EXTRATIVA MINERAL	-	-	-	0,00%	-	0,00%	-
RECEITA DA INDÚSTRIA DE TRANSFORMAÇÃO	-	-	-	0,00%	-	0,00%	-
RECEITA DA INDÚSTRIA DE CONSTRUÇÃO	-	-	-	0,00%	-	0,00%	-
RECEITA DE SERVIÇOS	4.000.000,00	4.686.200,00	761.819,80	16,26%	3.096.019,08	66,07%	1.590.180,92
RECEITA DE SERVIÇOS	4.000.000,00	4.686.200,00	761.819,80	16,26%	3.096.019,08	66,07%	1.590.180,92
TRANSFERÊNCIAS CORRENTES	494.645.481,00	499.545.481,00	67.621.885,12	13,54%	278.204.968,91	55,69%	221.340.512,09
TRANSFERÊNCIAS INTERGOVERNAMENTAIS	451.411.786,00	456.311.786,00	66.469.684,23	14,57%	274.360.240,57	60,13%	181.951.545,43
TRANSFERÊNCIAS DE INSTITUIÇÕES PRIVADAS	-	-	-	0,00%	-	0,00%	-
TRANSFERÊNCIAS DO EXTERIOR	-	-	-	0,00%	-	0,00%	-
TRANSFERÊNCIAS DE PESSOAS	-	-	-	0,00%	-	0,00%	-
TRANSFERÊNCIAS DE CONVÊNIO	43.233.695,00	43.233.695,00	1.152.200,89	2,67%	3.844.728,34	8,89%	39.388.966,61
OUTRAS RECEITAS CORRENTES	26.381.630,00	27.076.530,00	3.328.856,88	12,29%	17.753.419,85	65,57%	9.323.110,15
MULTAS E JUROS DE MORA	4.106.000,00	4.800.900,00	970.380,42	20,21%	4.419.169,24	92,05%	381.730,76
INDENIZAÇÕES E RESTITUIÇÕES	333.100,00	333.100,00	3.668,79	1,10%	10.188,03	3,06%	322.911,97
RECEITA DA DÍVIDA ATIVA	15.500.000,00	15.500.000,00	1.524.621,03	9,84%	8.414.751,91	54,29%	7.085.248,09
RECEITAS CORRENTES DIVERSAS	6.442.530,00	6.442.530,00	830.186,64	12,89%	4.909.310,68	76,20%	1.533.219,32
RECEITAS DE CAPITAL	160.228.301,00	161.131.301,00	404.441,19	0,25%	1.832.415,19	1,14%	159.298.885,81
OPERAÇÕES DE CRÉDITO	43.818.142,00	43.818.142,00	-	0,00%	-	0,00%	43.818.142,00
OPERAÇÕES DE CRÉDITOS INTERNAS	43.818.142,00	43.818.142,00	-	0,00%	-	0,00%	43.818.142,00
OPERAÇÕES DE CRÉDITO EXTERNAS	-	-	-	0,00%	-	0,00%	-
ALIENAÇÃO DE BENS	27.000,00	27.000,00	-	0,00%	-	0,00%	27.000,00
ALIENAÇÃO DE BENS MÓVEIS	22.000,00	22.000,00	-	0,00%	-	0,00%	22.000,00
ALIENAÇÃO DE BENS IMÓVEIS	5.000,00	5.000,00	-	0,00%	-	0,00%	5.000,00
AMORTIZAÇÕES DE EMPRÉSTIMOS	-	-	-	0,00%	-	0,00%	-
AMORTIZAÇÕES DE EMPRÉSTIMOS	-	-	-	0,00%	-	0,00%	-
TRANSFERÊNCIAS DE CAPITAL	116.383.159,00	117.286.159,00	404.441,19	0,34%	1.832.415,19	1,56%	115.453.743,81
TRANSFERÊNCIAS INTERGOVERNAMENTAIS	3.000.000,00	3.000.000,00	388.292,08	12,94%	820.112,06	27,34%	2.179.887,94
TRANSFERÊNCIAS DE INSTITUIÇÕES PRIVADAS	-	-	-	0,00%	-	0,00%	-
TRANSFERÊNCIAS DO EXTERIOR	-	-	-	0,00%	-	0,00%	-
TRANSFERÊNCIAS DE PESSOAS	-	-	-	0,00%	-	0,00%	-
TRANSFERÊNCIAS DE CONVÊNIO	113.383.159,00	114.286.159,00	16.149,11	0,01%	1.012.303,13	0,89%	113.273.855,87
OUTRAS RECEITAS DE CAPITAL	-	-	-	0,00%	-	0,00%	-
INTEGRALIZAÇÃO DO CAPITAL SOCIAL	-	-	-	0,00%	-	0,00%	-
REMUNERAÇÃO DAS DISPONIBILIDADES	-	-	-	0,00%	-	0,00%	-
RECEITAS DE CAPITAL DIVERSAS	-	-	-	0,00%	-	0,00%	-
DEDUÇÃO DA RECEITA	-34.059.000,00	-34.059.000,00	-5.489.373,10	16,12%	-22.605.631,71	66,37%	-11.453.368,29
DEDUÇÃO DA RECEITA PARA FORMAÇÃO DO FUNDEF	-34.059.000,00	-34.059.000,00	-5.489.373,10	16,12%	-22.605.631,71	66,37%	-11.453.368,29
SUBTOTAL DAS RECEITAS (I)	785.142.100,00	821.144.200,00	87.793.414,87	10,69%	366.902.936,16	44,68%	454.241.263,84
OPERAÇÕES DE CRÉDITO / REFINANCIAMENTO (II)	-	-	-	0,00%	-	0,00%	-
OPERAÇÕES DE CRÉDITO INTERNAS	-	-	-	0,00%	-	0,00%	-
PARA REFINANCIAMENTO DA DÍVIDA MOBILIÁRIA	-	-	-	0,00%	-	0,00%	-
PARA REFINANCIAMENTO DE OUTRAS DÍVIDAS	-	-	-	0,00%	-	0,00%	-
OPERAÇÕES DE CRÉDITOS EXTERNAS	-	-	-	0,00%	-	0,00%	-
PARA REFINANCIAMENTO DA DÍVIDA MOBILIÁRIA	-	-	-	0,00%	-	0,00%	-
PARA REFINANCIAMENTO DE OUTRAS DÍVIDAS	-	-	-	0,00%	-	0,00%	-
SUBTOTAL COM REFINANCIAMENTO (III)=(I+II)	785.142.100,00	821.144.200,00	87.793.414,87	10,69%	366.902.936,16	44,68%	454.241.263,84
DEFICIT IV	0,00	0,00	0,00	0,00%	0,00	0,00%	0,00
TOTAL (V) = (III + IV)	785.142.100,00	821.144.200,00	87.793.414,87	10,69%	366.902.936,16	44,68%	454.241.263,84
SALDOS DOS EXERCÍCIOS ANTERIORES	0,00	0,00	0,00	0,00%	0,00	0,00%	0,00

Fonte: Balancetes mensais de Julho a Agosto / 2005

Francisco de Assis A. Guerra
Contador Geral
CRC-PB 1910/O-9

Gervásio Bonavides M. Maia
Secretário de Finanças

Ricardo Vieira Coutinho
Prefeito

MUNICÍPIO DE JOAO PESSOA - EXECUTIVO
 RELATÓRIO RESUMIDO DA EXECUÇÃO ORÇAMENTÁRIA
 DEMONSTRATIVO DA EXECUÇÃO DAS DESPESAS POR FUNÇÃO/SUBFUNÇÃO
 ORÇAMENTOS FISCAL E DA SEGURIDADE SOCIAL
 Período de Referência: Julho a Agosto / 2005

RRF, Art. 52, inciso II, alinea "c" - Anexo II

R\$ 1

Função/Subfunção	Dotação Inicial	Dotação Atualizada (a)	Despesas Empenhadas		Despesas Liquidadas		%	%	Saldo a Liquidar (a-e)
			No Bimestre (b)	Até o Bimestre (c)	No Bimestre (d)	Até o Bimestre (e)			
LEGISLATIVA	11.806.606,00	11.841.606,00	1.915.393,38	5.075.369,48	837.031,38	3.997.007,48	1,43	33,75%	7.844,00
AÇÃO LEGISLATIVA	2.137.980,00	2.137.980,00	462.427,50	1.226.613,50	151.902,50	916.088,50	0,33	42,85%	1.221,00
ADMINISTRAÇÃO GERAL	9.658.626,00	9.698.625,99	1.452.355,88	3.844.802,98	684.518,88	3.076.965,98	1,10	31,73%	6.621,00
TECNOLOGIA DA INFORMAÇÃO	10.000,00	5.000,01	610,00	3.953,00	610,00	3.953,00	0,00	79,06%	1,00
JUDICIÁRIA	1.815.088,00	1.735.692,00	230.758,35	615.638,64	229.385,86	609.246,90	0,22	35,10%	1.126,00
ADMINISTRAÇÃO GERAL	1.010.328,00	1.030.932,00	127.948,35	486.658,72	128.308,46	485.300,83	0,17	47,07%	545,00
DEF. INTER. PUB. PROC. JUDICIÁRIO	604.760,00	504.760,00	102.810,00	125.103,92	101.077,40	120.070,07	0,04	23,79%	384,00
TECNOLOGIA DA INFORMAÇÃO	200.000,00	200.000,00	-	3.876,00	-	3.876,00	0,00	1,94%	196,00
ADMINISTRAÇÃO	57.829.277,00	62.673.025,00	8.715.931,34	33.569.986,88	9.523.537,17	32.386.870,75	11,58	51,68%	30.286,00
ADMINISTRAÇÃO DE RECEITAS	17.419.117,00	18.837.750,00	2.220.960,63	9.159.485,10	2.249.338,11	9.158.845,10	3,27	48,62%	9.678,00
ADMINISTRAÇÃO FINANCEIRA	3.737.666,00	1.782.907,00	173.221,90	831.239,38	173.221,90	831.239,38	0,30	46,62%	951,00
ADMINISTRAÇÃO GERAL	35.351.856,00	40.938.256,00	6.304.537,73	23.448.120,30	6.185.623,75	22.272.718,17	7,96	54,41%	18.665,00
COMUNICAÇÃO SOCIAL	104.985,00	104.985,00	6.762,00	6.762,00	-	-	0,00	0,00%	104,00
CONTROLE INTERNO	334.456,00	164.720,00	-	68.794,46	-	68.794,46	0,02	41,76%	95,00
CUSTODIA E REINTEGRAÇÃO SOCIAL	142.560,00	142.560,00	96,00	967,82	151,32	871,82	0,00	0,61%	141,00
EMPREGABILIDADE	150.930,00	74.340,00	5.670,00	5.670,00	5.670,00	5.670,00	-0,00	7,63%	69,00
FORMAÇÃO DE RECURSOS HUMANOS	118.820,00	118.820,00	3.776,00	3.776,00	3.560,00	3.560,00	0,00	3,00%	115,00
INFORMAÇÃO E INTELIGÊNCIA	153.070,00	193.070,00	-	19.083,00	5.065,00	19.083,00	0,01	9,86%	173,00
PLANEJAMENTO E ORÇAMENTO	83.532,00	83.532,00	907,08	11.745,84	907,08	11.745,84	0,00	14,06%	71,00
TECNOLOGIA DA INFORMAÇÃO	232.085,00	232.085,00	-	14.342,98	-	14.342,98	0,01	6,18%	217,00
SEGURANÇA PÚBLICA	5.511.590,00	4.255.896,00	619.428,12	2.661.143,17	617.941,87	2.656.426,77	0,95	62,42%	1.599,00
ADMINISTRAÇÃO GERAL	5.317.686,00	4.121.992,00	615.996,12	2.657.711,17	614.509,87	2.652.994,77	0,95	64,36%	1.468,00
FORMAÇÃO DE RECURSOS HUMANOS	36.900,00	36.900,00	-	-	-	-	0,00	0,00%	36,00
POLICIAMENTO	157.004,00	97.004,00	3.432,00	3.432,00	3.432,00	3.432,00	0,00	3,84%	93,00
ASSISTÊNCIA SOCIAL	12.372.155,00	13.930.849,00	1.016.783,45	4.081.945,16	938.203,61	3.941.832,45	1,41	28,30%	9.989,00
ADMINISTRAÇÃO GERAL	2.295.340,00	4.203.534,00	338.705,43	2.069.395,97	342.796,17	2.046.407,41	0,73	48,68%	2.157,00
ALIMENTAÇÃO E NUTRIÇÃO	398.875,00	398.875,00	10.727,51	26.824,69	9.300,98	25.046,28	0,01	7,39%	313,00
ASS. A CRIANÇA E AO ADOLESCENTE	5.202.011,00	5.272.011,00	410.339,54	1.158.603,28	403.911,91	1.134.598,77	0,41	21,52%	4.137,00
ASS. AO PORTADOR DE DEFICIÊNCIA	872.086,00	732.086,00	32.029,43	176.060,63	29.254,65	173.285,85	0,06	23,67%	558,00
ASSISTÊNCIA AO IDOSO	272.744,00	272.744,00	15.948,10	50.780,25	8.148,10	42.980,25	0,02	15,76%	229,00
ASSISTÊNCIA COMUNITÁRIA	3.331.099,00	3.111.599,00	209.033,44	600.280,34	144.791,80	519.513,89	0,19	16,70%	2.592,00
PREVIDÊNCIA SOCIAL	30.165.515,00	48.832.379,90	2.442.151,37	11.231.432,90	2.290.682,72	10.330.219,43	3,69	23,04%	34.502,00
ADMINISTRAÇÃO GERAL	2.365.000,00	2.395.000,00	267.409,08	825.923,67	272.265,52	775.584,14	0,28	32,38%	1.619,00
ASSISTÊNCIA AO IDOSO	2.000.000,00	2.260.000,00	-	-	-	-	0,00	0,00%	2.260,00
FORMAÇÃO DE RECURSOS HUMANOS	250.000,00	250.000,00	18.651,00	31.054,49	11.621,00	23.404,49	0,01	9,36%	226,00
PREVIDÊNCIA REGIME ESTATUÁRIO	25.550.515,00	39.927.379,90	2.156.091,29	10.374.454,74	2.006.796,20	9.531.230,80	3,41	23,87%	30.396,00
SAÚDE	221.573.137,00	224.307.708,00	28.517.468,99	100.467.650,94	28.768.538,59	93.825.670,45	33,54	41,83%	130.482,00
ADMINISTRAÇÃO GERAL	16.561.244,00	18.325.763,00	2.584.241,84	8.547.423,12	2.343.770,51	7.687.539,50	2,75	41,95%	10.638,00
ALIMENTAÇÃO E NUTRIÇÃO	-	-	-	-	-	-	0,00	0,00%	-
ASS. A CRIANÇA E AO ADOLESCENTE	10.000,00	10.000,00	790,50	1.032,25	347,85	569,60	0,00	5,90%	9,00
ASS. AO PORTADOR DE DEFICIÊNCIA	50.000,00	50.000,00	-	-	-	-	0,00	0,00%	50,00
ASS. HOSPITALAR E AMBULAT.	153.943.041,00	154.518.271,00	20.156.460,25	70.124.983,95	20.533.725,52	66.191.064,59	23,66	42,84%	88.327,00
ATENÇÃO BÁSICA	40.654.451,00	41.218.368,00	5.221.452,60	17.919.049,25	5.554.288,53	17.326.948,61	6,19	42,04%	23.891,00
CONTROLE INTERNO	1.024.388,00	925.281,00	181.282,51	660.505,49	181.282,51	660.505,49	0,24	71,38%	264,00
FORMAÇÃO DE RECURSOS HUMANOS	470.000,00	370.000,00	-	-	-	-	0,00	0,00%	370,00
SURTE PREVIATIVO/TERAPÊUTICO	4.500.000,00	4.000.000,00	9.890,13	1.405.003,69	-236.305,48	296.138,28	0,11	7,40%	3.703,00
VIGILÂNCIA EPIDEMIOLÓGICA	3.855.013,00	4.385.025,00	324.847,48	1.694.864,58	356.722,69	1.552.843,46	0,56	35,41%	2.532,00
VIGILÂNCIA SANITÁRIA	505.000,00	505.000,00	38.503,68	114.788,61	34.706,47	110.040,92	0,04	21,79%	394,00
TRABALHO	356.001,00	356.001,00	11.398,00	23.396,87	7.142,17	18.276,87	0,01	5,13%	337,00
EMPREGABILIDADE	356.001,00	356.001,00	11.398,00	23.396,87	7.142,17	18.276,87	0,01	5,13%	337,00

(Handwritten signature/initials)

MUNICÍPIO DE JOAO PESSOA - EXECUTIVO
 RELATÓRIO RESUMIDO DA EXECUÇÃO ORÇAMENTÁRIA
 DEMONSTRATIVO DA EXECUÇÃO DAS DESPESAS POR FUNÇÃO/SUBFUNÇÃO
 ORÇAMENTOS FISCAL E DA SEGURIDADE SOCIAL
 Período de Referência: Julho a Agosto / 2005

RRF, Art. 52, inciso II, alínea "c" - Anexo II

R\$ 1

Função/Subfunção	Dotação Inicial	Dotação Atualizada (a)	Despesas Empenhadas		Despesas Liquidadas		%	%	Saldo a Liquid (a-e)
			No Bimestre (b)	Até o Bimestre (c)	No Bimestre (d)	Até o Bimestre (e)			
EDUCAÇÃO	99.068.905,00	101.489.893,00	13.123.983,68	46.521.858,65	13.024.533,57	45.376.525,46	16,22	44,71%	56.113..
ADMINISTRAÇÃO FINANCEIRA	192.006,00	192.006,00	36.160,00	78.949,30	27.600,00	58.389,30	0,02	30,41%	133.
ADMINISTRAÇÃO GERAL	42.520,00	42.520,00	3.890,00	10.748,92	3.890,00	10.748,92	0,00	25,28%	31.
ALIMENTAÇÃO E NUTRIÇÃO	2.376.936,00	2.376.936,00	648.007,60	1.602.707,33	788.426,30	1.504.261,83	0,54	63,29%	872.
ASS. A CRIANÇA E AO ADOLESCENTE	57.639,00	57.639,00	8.736,00	8.736,00	8.736,00	8.736,00	0,00	15,16%	48.
ASS. HOSPITALAR E AMBULAT.	138.460,00	138.460,00	-	-	-	-	0,00	0,00%	138..
DESPORTO COMUNITÁRIO	10.924,00	10.924,00	-	5.445,45	3.080,45	5.445,45	0,00	49,85%	5..
EDUCAÇÃO DE JOVENS E ADULTOS	1.437.417,00	1.437.417,00	3.000,00	26.180,00	6.000,00	22.400,00	0,01	1,56%	1.415.
EDUCAÇÃO ESPECIAL	855.937,00	855.937,00	1.964,85	13.938,75	1.964,85	1.964,85	0,00	0,23%	853.
EDUCAÇÃO INFANTIL	6.256.949,00	6.416.605,00	1.102.613,67	2.868.827,96	996.318,65	2.625.166,98	0,94	40,91%	3.791..
ENSINO FUNDAMENTAL	87.531.108,00	89.772.440,00	11.282.668,92	41.855.635,73	11.155.991,56	41.094.562,92	14,69	45,78%	48.677.
FORMAÇÃO DE RECURSOS HUMANOS	169.009,00	169.009,00	36.942,64	50.689,21	32.525,76	44.849,21	0,02	23,73%	144.
CULTURA	30.434.474,00	30.717.925,00	922.120,58	2.238.048,03	700.963,71	1.786.529,73	0,64	5,82%	28.931..
ADMINISTRAÇÃO GERAL	442.959,00	1.346.410,00	346.192,81	894.008,69	124.171,37	537.488,89	0,19	39,92%	808.
DIFUSÃO CULTURAL	7.462.314,00	7.557.314,00	568.427,69	1.336.539,34	569.292,34	1.241.540,84	0,44	16,43%	6.315..
PAZEM. HIST. ART. E ARQUEOLÓGICO	380.315,00	380.315,00	7.500,00	7.500,00	7.500,00	7.500,00	0,00	1,97%	372.
SERVIÇOS URBANOS	22.148.886,00	21.433.886,00	-	-	-	-	0,00	0,00%	21.433.
DIREITOS DA CIDADANIA	1.265.330,00	1.390.267,00	164.319,23	523.598,37	166.388,69	519.537,15	0,19	37,37%	870..
DIR. INDIVI. COLET. E DIFUSOS	1.265.330,00	1.390.267,00	164.319,23	523.598,37	166.388,69	519.537,15	0,19	37,37%	870..
URBANISMO	79.376.293,00	74.739.703,00	2.987.856,28	8.374.110,01	2.978.931,71	7.302.689,71	2,61	9,77%	67.437.
ADMINISTRAÇÃO GERAL	2.263.034,00	2.392.544,00	458.359,82	1.458.345,99	457.211,63	1.450.737,14	0,52	69,33%	641.
INFRA-ESTRUTURA URBANA	46.214.281,00	43.059.281,00	12.000,00	35.000,00	12.000,00	29.000,00	0,01	0,07%	43.030..
ORDENAMENTO TERRITORIAL	105.524,00	105.524,00	1.290,00	3.767,76	1.500,00	3.767,76	0,00	3,57%	101.
PRESER. E CONSERV. AMBIENTAL	1.170.476,00	1.370.476,00	146.371,43	287.913,13	112.926,34	225.534,84	0,09	16,46%	1.144.
RECUPERAÇÃO ÁREAS DEGRADADAS	-	-	-	-	-	-	0,00	0,00%	-
SERVIÇOS URBANOS	27.121.478,00	25.860.378,00	2.369.835,03	6.989.083,13	2.395.293,74	5.593.649,97	2,00	21,63%	20.266..
TRANSPORTES COLETIVOS URBANOS	2.501.500,00	2.251.500,00	-	-	-	-	0,00	0,00%	2.251..
HABITAÇÃO	2.352.713,00	1.712.713,00	3.240,00	298.128,67	2.000,00	82.831,21	0,03	4,84%	1.629.
HABITAÇÃO URBANA	2.352.713,00	1.712.713,00	3.240,00	298.128,67	2.000,00	82.831,21	0,03	4,84%	1.629.
SANEAMENTO	15.682.450,00	16.462.450,00	1.730.405,89	2.019.278,59	289.034,42	317.534,42	0,11	1,93%	16.144..
SANEAMENTO BÁSICO URBANO	15.682.450,00	16.462.450,00	1.730.405,89	2.019.278,59	289.034,42	317.534,42	0,11	1,93%	16.144..
GESTÃO AMBIENTAL	78.317.154,00	71.101.924,00	8.192.280,85	26.630.238,34	8.648.162,65	26.425.606,28	9,45	37,17%	44.676..
ADMINISTRAÇÃO GERAL	6.217.626,00	6.181.129,00	673.719,32	3.062.811,24	857.769,24	3.016.648,41	1,08	48,80%	3.164.
CONTROLE AMBIENTAL	79.871,00	79.871,00	590,00	4.849,00	590,00	4.849,00	0,00	6,07%	75.
PRESER. E CONSERV. AMBIENTAL	44.677.236,00	39.598.503,00	7.317.971,53	23.562.578,10	7.789.803,41	23.404.108,87	8,37	59,10%	16.194..
RECUPERAÇÃO ÁREAS DEGRADADAS	27.342.421,00	25.242.421,00	-	-	-	-	0,00	0,00%	25.242..
Ciência e tecnologia	54.619,00	54.619,00	-	5.901,83	-	5.901,83	0,00	10,81%	48.
DESENVOLVIMENTO CIENTÍFICO	54.619,00	54.619,00	-	5.901,83	-	5.901,83	0,00	10,81%	48.
AGRICULTURA	116.371,00	166.371,00	-	3.250,00	-	3.250,00	0,00	1,95%	163.
PROMOÇÃO DA PRODUÇÃO VEGETAL	116.371,00	166.371,00	-	3.250,00	-	3.250,00	0,00	1,95%	163.
COMÉRCIO E SERVIÇOS	5.802.002,00	5.870.440,00	169.186,61	690.530,67	178.322,89	654.987,56	0,23	11,16%	5.215..
ADMINISTRAÇÃO GERAL	1.351.524,00	1.119.562,00	107.873,92	560.221,27	109.373,92	556.914,85	0,20	49,74%	562.
COMERCIALIZAÇÃO	657.500,00	1.244.700,00	18.765,76	45.736,36	34.117,56	45.736,36	0,02	3,67%	1.198..
SERVIÇOS FINANCEIROS	20.000,00	1.231.200,00	-	-	-	-	0,00	0,00%	1.231..
TECNOLOGIA DA INFORMAÇÃO	39.690,00	24.690,00	-	-	-	-	0,00	0,00%	24.
TURISMO	3.733.288,00	2.250.288,00	42.526,93	84.573,04	34.831,41	52.336,35	0,02	2,33%	2.197..
COMUNICAÇÕES	5.920.568,00	5.946.619,00	194.196,79	4.896.564,24	985.271,14	2.373.207,97	0,05	39,91%	3.573.
ADMINISTRAÇÃO GERAL	1.014.439,00	975.560,00	125.931,79	573.299,24	117.038,31	523.497,06	0,19	53,66%	452.
COMUNICAÇÃO SOCIAL	4.906.129,00	4.971.059,00	68.265,00	4.323.265,00	868.232,83	1.849.710,91	0,66	37,21%	3.121..
ENERGIA	14.343.240,00	16.393.240,00	1.029.774,54	3.429.237,45	274.650,35	387.003,35	0,14	2,36%	16.006..

R

MUNICÍPIO DE JOAO PESSOA - EXECUTIVO
 RELATÓRIO RESUMIDO DA EXECUÇÃO ORÇAMENTÁRIA
 DEMONSTRATIVO DA EXECUÇÃO DAS DESPESAS POR FUNÇÃO/SUBFUNÇÃO
 ORÇAMENTOS FISCAL E DA SEGURIDADE SOCIAL
 Período de Referência: Julho a Agosto / 2005


LRF, Art. 52, inciso II, alínea "c" - Anexo II

R\$ 1

Função/Subfunção	Dotação Inicial	Dotação Atualizada (a)	Despesas Empenhadas		Despesas Liquidadas		%	%	Saldo a Liquidar (a-e)
			No Bimestre (b)	Até o Bimestre (c)	No Bimestre (d)	Até o Bimestre (e)			
CONSERVAÇÃO DE ENERGIA	13.092.405,00	13.692.405,00	500.000,00	2.639.925,07	269.978,95	269.978,95	0,10	1,97%	13.422.
ENERGIA ELÉTRICA	1.250.835,00	2.700.835,00	529.774,54	789.312,38	4.671,40	117.024,40	0,04	4,33%	2.583.
TRANSPORTE	48.801.507,00	50.351.507,00	1.757.527,83	4.109.338,55	1.006.520,45	2.754.163,53	0,98	5,47%	47.597.
ADMINISTRAÇÃO GERAL	113.145,00	913.145,00	-	-	-	-	0,00	0,00%	913.
TRANSPORTE RODOVIÁRIO	48.688.362,00	49.438.362,00	1.757.527,83	4.109.338,55	1.006.520,45	2.754.163,53	0,98	5,57%	46.684.
DESPORTO E LAZER	2.410.229,00	1.913.229,00	188.128,19	188.128,19	131.727,69	131.727,69	0,05	6,89%	1.781.
DESPORTO COMUNITÁRIO	1.690.602,00	1.503.602,00	188.128,19	188.128,19	131.727,69	131.727,69	0,05	8,76%	1.371.
DESPORTO DE RENDIMENTO	65.067,00	15.067,00	-	-	-	-	0,00	0,00%	15.
LAZER	654.560,00	394.560,00	-	-	-	-	0,00	0,00%	394.
ENCARGOS ESPECIAIS	59.716.876,00	79.683.143,10	5.775.253,50	45.429.354,53	7.583.416,26	43.848.877,76	15,68	55,03%	35.834.
ASS. HOSPITALAR E AMBULAT.	196.074,00	1.196.074,00	393.116,27	393.207,51	393.116,27	393.207,51	0,14	32,87%	802.
ATENÇÃO BÁSICA	12.100,00	12.100,00	-	-	-	-	0,00	0,00%	12.
OUTROS ENCARGOS ESPECIAIS	31.667.286,00	47.887.680,82	1.889.266,09	27.361.173,03	3.988.604,57	26.093.988,24	9,33	54,49%	21.793.
PREVIDÊNCIA BÁSICA	8.521.863,00	8.709.912,00	964.133,26	2.614.620,59	776.608,48	2.405.279,56	0,86	27,62%	6.304.
PREVIDÊNCIA COMPLEMENTAR	38.000,00	38.000,00	7.418,43	28.126,23	7.418,43	28.126,23	0,01	74,02%	9.
PREVIDÊNCIA ESPECIAL	1.140.000,00	2.330.000,00	383.111,26	1.420.792,00	383.111,26	1.420.792,00	0,51	60,98%	909.
PREVIDÊNCIA REGIME ESTATUTÁRIO	10.634.904,00	11.202.727,28	646.602,59	8.381.149,03	550.203,37	8.284.749,81	2,96	73,95%	2.917.
SERVIÇOS DA DÍVIDA INTERNA	7.506.649,00	8.306.649,00	1.491.605,60	5.230.286,14	1.484.353,88	5.222.734,41	1,87	62,87%	3.083.
RESERVA DE CONTINGÊNCIA	50.000,00	50.000,00	-	-	-	-	0,00	0,00%	50.
RESERVA DE CONTINGÊNCIA	50.000,00	50.000,00	-	-	-	-	0,00	0,00%	50.
TOTAL	785.142.100,00	821.977.200,00	79.707.586,89	303.084.130,16	78.284.386,90	279.735.924,75	100%	34,03%	542.241,2

Fonte: Balançetes mensais de Julho a Agosto / 2005

¹ Representa uma dotação global sem destinação específica a determinado órgão, unidade orçamentária, programa ou categoria econômica, cujos recursos serão utilizados para a abertura de créditos adicionais, não sendo portanto uma função. É apresentada demonstrativo por constar no orçamento.


 Francisco de Assis A. Guerra
 Contador Geral
 CRC-PP 1910/O-9


 Gervásio Bonavides M. Maia
 Secretário de Finanças


 Ricardo Vieira Coutinho
 Prefeito

MUNICÍPIO DE JOAO PESSOA - EXECUTIVO
RELATÓRIO RESUMIDO DA EXECUÇÃO ORÇAMENTÁRIA
DEMONSTRATIVO DA RECEITA CORRENTE LÍQUIDA
ORÇAMENTOS FISCAL E DA SEGURIDADE SOCIAL
Período de Referência: Set/04 a Ago/05

R\$ 1

LRF, Art. 53, Inciso I - Anexo III

ESPECIFICAÇÃO	EVOLUÇÃO DA RECEITA REALIZADA NOS ÚLTIMOS 12 MESES												TOTAL	PREV
	Set/04	Out/04	Nov/04	Dez/04	Jan/05	Fev/05	Mar/05	Abr/05	Mai/05	Jun/05	Jul/05	Ago/05	(ÚLTIMOS 12 MESES)	ATUAL 2005
RECEITAS CORRENTES	40.039.779,84	35.778.160,50	39.019.169,16	74.277.308,47	53.338.782,60	47.027.069,03	51.864.315,17	43.483.605,87	50.572.833,00	48.511.205,23	44.653.311,10	48.225.035,68	576.790.570,65	695.071
RECEITA TRIBUTÁRIA	5.974.373,70	5.012.291,74	5.620.984,98	17.601.587,57	10.706.877,09	12.093.007,76	7.803.111,22	6.197.747,65	6.959.601,32	7.149.835,37	6.856.239,07	8.240.799,83	100.215.457,24	121.473
ITRU	616.911,28	551.174,05	486.623,97	2.162.025,45	4.367.037,16	5.051.713,50	1.212.527,39	495.637,14	885.868,34	670.088,74	436.402,21	841.081,95	17.777.091,18	24.300
ISS	3.366.020,18	3.416.842,33	3.771.745,42	8.049.748,70	3.443.348,14	3.552.835,18	3.410.253,92	3.547.649,35	3.757.217,28	4.179.582,44	3.730.443,88	4.468.417,35	48.704.104,05	55.000
ITBI	1.000.939,32	426.024,10	561.257,53	1.564.162,32	787.426,15	683.975,59	878.274,42	730.927,54	722.454,94	767.731,72	910.162,36	844.891,35	9.878.227,52	12.000
IRRF	709.544,63	325.970,88	485.834,05	1.146.327,78	308.885,71	248.627,52	297.715,68	339.112,84	314.907,54	311.480,81	561.435,16	915.592,97	6.065.432,97	8.000
OUTRAS RECEITAS	280.958,09	292.280,38	315.524,01	4.679.323,32	1.800.179,87	2.555.855,97	2.004.341,91	1.078.420,80	1.279.153,22	1.220.351,66	1.117.795,46	1.170.816,83	17.791.601,52	22.373
RECEITA DE CONTRIBUIÇÕES	2.015.990,00	933,52	1.338.664,00	9.554.201,72	2.353,01	61.794,26	9.059.617,91	65.197,84	2.540.457,05	2.109.928,29	2.136.283,67	2.200.152,31	31.085.573,58	39.119
RECEITA PATRONAL	167.785,28	146.849,94	165.434,97	132.508,22	175.875,05	329.423,48	497.445,60	493.468,28	576.649,85	633.568,68	615.984,59	1.116.325,51	5.051.319,65	3.171
RECEITA AGRICULTURA	-	-	-	-	-	-	-	-	-	-	-	-	-	-
RECEITA INDUSTRIAL	-	-	-	-	-	-	-	-	-	-	-	-	-	-
RECEITA DE SERVIÇOS	294.634,34	332.399,28	325.314,92	332.296,24	342.305,05	325.380,53	324.259,29	439.759,74	486.809,34	415.485,33	452.344,84	309.474,96	4.380.652,86	4.686
TRANSFERÊNCIAS CORRENTES	27.865.596,24	28.939.171,54	29.442.614,72	29.333.414,70	39.133.333,48	31.379.512,06	31.820.578,01	33.957.682,33	37.504.866,90	36.787.111,01	32.900.098,58	34.721.826,54	393.785.765,11	499.545
FPM	7.635.858,34	8.171.597,14	8.146.133,70	10.054.358,06	11.616.963,83	10.169.414,22	9.753.049,30	10.589.058,75	11.952.139,25	11.579.715,72	9.508.850,95	9.783.092,55	118.960.231,81	134.650
ICMS	6.387.918,52	5.992.001,64	7.480.764,17	7.065.436,36	8.348.237,80	7.117.734,89	8.416.702,58	7.434.864,02	8.631.408,78	8.122.072,04	8.093.917,56	9.090.692,78	92.203.771,14	95.500
FUNDEF	2.783.304,95	2.682.834,16	2.719.797,28	3.348.303,91	3.873.467,94	3.225.047,62	3.453.629,19	3.413.192,60	3.828.093,39	3.938.209,22	3.281.030,14	3.362.881,19	39.908.781,58	36.000
SUS	8.455.293,37	9.817.721,42	8.968.912,56	6.699.489,58	12.062.400,36	9.633.837,39	8.424.277,14	9.927.307,98	9.734.544,40	10.690.514,65	9.862.655,04	9.647.168,84	123.924.122,73	172.085
OUTRAS TRANSFERÊNCIAS CORRENTES	2.603.221,06	2.275.017,18	2.128.007,01	2.165.826,78	3.232.243,55	1.233.477,94	1.770.919,81	2.573.258,98	3.358.591,08	2.456.599,38	2.153.504,89	2.827.992,18	28.788.858,85	61.308
OUTRAS RECEITAS CORRENTES	3.721.400,28	1.346.515,48	2.126.155,57	17.323.310,02	2.978.038,98	2.837.744,94	2.359.302,94	2.329.751,03	2.504.448,54	1.415.276,55	1.692.400,35	1.636.456,53	42.270.801,21	27.076
DEDUÇÕES	4.128.081,75	2.116.977,99	3.708.274,74	12.130.665,79	3.006.081,26	2.663.811,63	11.794.325,70	2.780.312,66	5.636.934,25	5.074.141,47	4.785.643,95	5.040.165,13	62.865.416,32	4.060
TRANSFERÊNCIAS CONSTITUCIONAIS E LEGAIS	-	-	-	-	-	-	-	-	-	-	-	-	-	-
CONTROLE DE EMPREGOS E TRABALHOS E/ou SCS	-	-	-	-	-	-	-	-	-	-	-	-	-	-
CONTROLE PLANO REG. SOCIAL SERVIDOR	2.015.990,00	933,52	1.338.664,00	9.554.201,72	2.353,01	61.794,26	9.059.617,91	65.197,84	2.540.457,05	2.109.928,29	2.136.283,67	2.200.152,31	31.085.573,58	38.119
SERVIDOR	769.730,74	466,76	92.171,36	3.131.793,08	1.971,12	24.504,13	4.098.749,02	24.695,84	1.155.802,14	776.426,69	810.314,24	870.622,96	11.756.948,08	21.817
ENTRONAL	1.246.259,26	466,76	1.246.492,64	6.422.408,64	381,89	37.290,13	4.960.860,89	40.502,00	1.384.654,91	1.333.501,60	1.325.969,43	1.329.529,35	19.328.625,50	16.302
CONTROLE E/ou CUNHA DEBENEFICIÁRIOS MILITARES	-	-	-	-	-	-	-	-	-	-	-	-	-	-
COMPENSAÇÃO FINANC. ENTRE REGIMES PREVID.	-	-	-	-	-	-	-	-	-	-	-	-	-	-
DEDUÇÃO DE RECEITA PARA FORMAÇÃO DO FUNDEF	2.112.091,75	2.116.044,47	2.369.618,74	2.576.464,07	3.003.728,25	2.602.017,37	2.734.707,79	2.715.114,82	3.096.477,20	2.964.213,18	2.649.360,28	2.840.012,82	31.779.842,74	-34.059
CONTRIBUIÇÕES P/ PIS/PASEP	-	-	-	-	-	-	-	-	-	-	-	-	-	-
PIS	-	-	-	-	-	-	-	-	-	-	-	-	-	-
PASEP	-	-	-	-	-	-	-	-	-	-	-	-	-	-
Receita Corrente Líquida (I-II)	35.911.698,09	33.661.182,51	35.310.894,42	62.146.642,68	50.332.701,34	44.363.251,40	40.069.989,47	40.703.294,21	44.935.898,75	43.437.063,76	39.867.667,15	43.184.870,55	513.925.154,33	691.011

FONTE: Balançetes Mensais de Set/04 a Ago/05

Francisco de Assis A. Guerra
Contador Geral
CRC-PE 1910/O-9

Gervásio Bonavides M. Maia
Secretário de Finanças

Ricardo Vieira Coutinho
Prefeito

MUNICÍPIO DE JOÃO PESSOA - EXECUTIVO
RELATÓRIO RESUMIDO DE EXECUÇÃO ORÇAMENTÁRIA
DEMONSTRATIVO DAS RECEITAS E DESPESAS PREVIDENCIÁRIAS DO REGIME PRÓPRIO DOS SERVIDORES PÚBLICOS
ORÇAMENTOS FISCAL E DA SEGURIDADE SOCIAL
Período de Referência: Julho a Agosto / 2005

LRF, Art. 53, Inciso II - Anexo V

R\$ 1,00

RECEITAS PREVIDENCIÁRIAS	PREVISÃO INICIAL	PREVISÃO ATUALIZADA	RECEITAS REALIZADAS		
			No Bimestre	Jan a Agos/2005	Jan a Agos/2004
RECEITAS CORRENTES (I)					
RECEITA DE CONTRIBUIÇÕES	9.817.000,00	21.317.000,00	1.698.719,76	7.816.728,33	4.745.281,42
PESSOAL CIVIL	9.117.000,00	20.617.000,00	1.680.937,20	7.762.786,14	4.652.079,64
CONTRIBUIÇÃO DE SERVIDOR ATIVO CIVIL	9.117.000,00	20.617.000,00	1.680.937,20	7.762.786,14	4.652.079,64
CONTRIBUIÇÃO DE SERVIDOR INATIVO CIVIL	-	-	-	-	-
CONTRIBUIÇÃO DE PENSIONISTA CIVIL	-	-	-	-	-
PESSOAL MILITAR	-	-	-	-	-
CONTRIBUIÇÃO DE MILITAR ATIVO	-	-	-	-	-
CONTRIBUIÇÃO DE MILITAR INATIVO	-	-	-	-	-
CONTRIBUIÇÃO DE PENSIONISTA MILITAR	-	-	-	-	-
OUTRAS CONTRIBUIÇÕES PREVIDENCIÁRIAS	-	-	-	-	-
COMPENSAÇÃO PREVIDENCIÁRIA ENTRE RPPS E RPPS	-	-	-	-	-
RECEITA PATRIMONIAL	400.000,00	400.000,00	2.879,26	13.925,61	6.442,13
RECEITAS IMOBILIÁRIAS	100.000,00	100.000,00	-	-	-
RECEITAS DE VALORES MOBILIÁRIOS	-	-	-	-	-
OUTRAS RECEITAS PATRIMONIAIS	300.000,00	300.000,00	2.879,26	13.925,61	6.442,13
OUTRAS RECEITAS CORRENTES	300.000,00	300.000,00	11.903,30	40.016,58	86.759,65
RECEITAS DE CAPITAL (II)	-	-	-	-	-
ALIEIÇÃO DE BENS	-	-	-	-	-
OUTRAS RECEITAS DE CAPITAL	-	-	-	-	-
REPASSES PREVIDENCIÁRIOS RECEBIDOS PELO RPPS (III)	110.000,00	16.302.000,00	2.655.498,78	10.412.998,20	1.232.240,74
CONTRIBUIÇÃO PATRONAL DO EXERCÍCIO	110.000,00	16.302.000,00	2.655.498,78	10.412.998,20	1.232.240,74
PESSOAL CIVIL	110.000,00	16.302.000,00	2.655.498,78	10.412.998,20	1.232.240,74
CONTRIBUIÇÃO PATRONAL ATIVO CIVIL	110.000,00	16.302.000,00	2.655.498,78	10.412.998,20	1.232.240,74
CONTRIBUIÇÃO PATRONAL INATIVO CIVIL	-	-	-	-	-
CONTRIBUIÇÃO PATRONAL PENSIONISTA CIVIL	-	-	-	-	-
PESSOAL MILITAR	-	-	-	-	-
CONTRIBUIÇÃO PATRONAL ATIVO MILITAR	-	-	-	-	-
CONTRIBUIÇÃO PATRONAL INATIVO MILITAR	-	-	-	-	-
CONTRIBUIÇÃO PATRONAL PENSIONISTA MILITAR	-	-	-	-	-
CONTRIBUIÇÃO PATRONAL DE EXERCÍCIOS ANTERIORES	-	-	-	-	-
PESSOAL CIVIL	-	-	-	-	-
CONTRIBUIÇÃO PATRONAL ATIVO CIVIL	-	-	-	-	-
CONTRIBUIÇÃO PATRONAL INATIVO CIVIL	-	-	-	-	-
CONTRIBUIÇÃO PATRONAL PENSIONISTA CIVIL	-	-	-	-	-
PESSOAL MILITAR	-	-	-	-	-
CONTRIBUIÇÃO PATRONAL ATIVO MILITAR	-	-	-	-	-
CONTRIBUIÇÃO PATRONAL INATIVO MILITAR	-	-	-	-	-
CONTRIBUIÇÃO PATRONAL PENSIONISTA MILITAR	-	-	-	-	-
REPASSES PREVIDENCIÁRIOS PARA COBERTURA DE DÉFICIT (IV)	-	-	-	-	-
OUTROS APORTES AO RPPS (V)	-	-	-	-	-
TOTAL DAS RECEITAS PREVIDENCIÁRIAS (VI) = (I+II+III+IV+V)	9.927.000,00	37.619.000,00	4.354.218,54	18.229.726,53	5.977.522,16
DESPESAS PREVIDENCIÁRIAS					
ADMINISTRAÇÃO (VII)	7.426.000,00	11.318.000,00	341.636,64	1.021.114,75	2.987.510,91
DESPESAS CORRENTES	4.776.000,00	9.188.000,00	316.008,64	949.234,55	2.981.216,91
DESPESAS DE CAPITAL	2.650.000,00	2.130.000,00	25.628,00	71.880,20	6.294,00
PREVIDÊNCIA SOCIAL (VIII)	22.814.500,00	37.262.093,00	1.884.789,05	8.866.735,25	6.482.080,12
PESSOAL CIVIL	-	-	-	-	-
APOSENTADORIAS	17.394.500,00	23.842.093,00	1.884.789,05	7.524.898,74	6.480.805,42
PENSÕES	5.420.000,00	13.420.000,00	-	1.341.836,51	1.274,70
OUTROS BENEFÍCIOS PREVIDENCIÁRIOS	-	-	-	-	-
OUTRAS DESPESAS PREVIDENCIÁRIAS	-	-	-	-	-
COMPENSAÇÃO PREVIDENCIÁRIA DE APOSENTADORIA ENTRE RPPS E O RPPS	-	-	-	-	-
COMPENSAÇÃO PREVIDENCIÁRIA DE PENSÕES ENTRE RPPS E O RPPS	-	-	-	-	-
TOTAL DAS DESPESAS PREVIDENCIÁRIAS (IX) = (VII + VIII)	-	-	-	-	-
RESULTADO PREVIDENCIÁRIO (X) = (VI - IX)	-	-	-	-	-
TOTAL DAS DESPESAS PREVIDENCIÁRIAS (IX) = (VII+VIII)	30.240.500,00	48.580.093,00	2.226.425,69	9.887.850,00	9.469.591,03
RESULTADO PREVIDENCIÁRIO (X) = (VI-IX)	-20.313.500,00	-10.961.093,00	2.127.792,85	8.341.876,53	-3.492.068,87
SALDO DAS DISPONIBILIDADES FINANCEIRAS E INVESTIMENTOS DO RPPS			PERÍODO DE REFERÊNCIA		
		<Mês Anterior>	<Exercício>	<Exercício Anterior>	
Caixa					
Bancos Conta Movimento					
Investimentos					

Fonte: Balançetes mensais de Jan a Agos/2004 e de Jan a Agos/2005

Francisco de Assis A. Guerra
Contador Geral
CRC-PE 1910/O-9

Gervásio Bonavides M. Maia
Secretário de Finanças

Ricardo Vieira Coutinho
Prefeito

MUNICÍPIO DE JOAO PESSOA - EXECUTIVO
 RELATÓRIO RESUMIDO DE EXECUÇÃO ORÇAMENTÁRIA
DEMONSTRATIVO DO RESULTADO NOMINAL
 ORÇAMENTOS FISCAL E DA SEGURIDADE SOCIAL
 Período de Referência: Julho a Agosto / 2005

LRP, Art. 53, Inciso III, Anexo VI

R\$ 1,00

ESPECIFICAÇÃO	SALDO		
	31/Dez/2004 (a)	30/Jun/005 (b)	31/Ago/005 (c)
DÍVIDA CONSOLIDADA (I)	48.661.045,92	54.641.892,18	54.641.892,18
DEDUÇÕES (II)	8.308.145,89	142.430.664,95	160.792.787,10
ATIVO DISPONÍVEL	11.709.379,68	98.350.196,46	95.742.776,60
HAVERES FINANCEIROS	2.464.299,16	45.506.483,72	66.343.911,35
(-) RESTOS A PAGAR PROCESSADOS	5.865.532,95	1.426.015,23	1.293.900,85
DÍVIDA CONSOLIDADA LÍQUIDA (III) = (I - II)	40.352.900,03	-87.788.772,77	-106.150.894,92
RECEITA DE PRIVATIZAÇÕES (IV)	-	-	-
PASSIVOS RECONHECIDOS (V)	6.774.335,79	41.256.277,13	53.476.015,86
DÍVIDA FISCAL LÍQUIDA (III+IV-V)	33.578.564,24	-129.045.049,90	-159.626.910,78

ESPECIFICAÇÃO	PERÍODO DE REFERÊNCIA	
	No Bimestre (c-b)	Até o Bimestre (c-a)
RESULTADO NOMINAL	-30.581.860,88	-193.205.475,02

DISCRIMINAÇÃO DA META FISCAL	VALOR
META DE RESULTADO NOMINAL FIXADA NO ANEXO DE METAS FISCAIS DA LDO P/ O EXERCÍCIO DE REFERÊNCIA	-39.761.424,00

REGIME PREVIDENCIÁRIO			
ESPECIFICAÇÃO	SALDO		
	Em 31 Dez 2004	Em Jul/Ago 2004	Em Jul/Ago 2005
DÍVIDA CONSOLIDADA PREVIDENCIÁRIA (VI)	-	-	-
DEDUÇÕES (VII)	-	NADA A DECLARAR	
ATIVO DISPONÍVEL	-	-	-
INVESTIMENTOS	-	-	-
HAVERES FINANCEIROS	-	-	-
(-) RESTOS A PAGAR PROCESSADOS	-	-	-
DÍVIDA CONSOLIDADA LÍQUIDA PREVIDENCIÁRIA (VIII)=(VI-VII)	-	-	-
PASSIVOS RECONHECIDOS (IX)	-	-	-
DÍVIDA FISCAL LÍQUIDA PREVIDENCIÁRIA (X)=(VIII-IX)	-	-	-

Fonte: Balancetes mensais de Jul/Ago 2004 e de Jul/Ago 2005


 Gervásio Bonavides M. Maia
 Secretário de Finanças


 Ricardo Vieira Coutinho
 Prefeito


 Francisco de Assis A. Guerra
 Contador Geral
 CRC-PB 1910/O-9

MUNICÍPIO DE JOAO PESSOA - EXECUTIVO
RELATÓRIO RESUMIDO DE EXECUÇÃO ORÇAMENTÁRIA
DEMONSTRATIVO DO RESULTADO PRIMÁRIO
ORÇAMENTOS FISCAL E DA SEGURIDADE SOCIAL
Período de Referência: Julho a Agosto / 2005

LRF, Art. 53, Inciso III - Anexo VII

R\$ 1,00

RECEITAS FISCAIS	PREVISÃO ATUALIZADA	RECEITAS REALIZADAS		
		No Bimestre	Jan a Agos/2005	Jan a Agos/2004
RECEITAS FISCAIS CORRENTES (I)	657.967.899,00	85.861.702,42	361.310.482,64	289.167.882,05
RECEITA TRIBUTÁRIA	121.473.688,00	15.097.038,90	66.007.219,25	57.716.691,25
RECEITA DE CONTRIBUIÇÃO	38.119.000,00	4.336.435,98	18.175.784,34	5.884.320,38
RECEITA PREVIDENCIÁRIA	0,00	-	-	-
OUTRAS CONTRIBUIÇÕES	38.119.000,00	4.336.435,98	18.175.784,34	5.884.320,38
RECEITA PATRIMONIAL LÍQUIDA	1.126.000,00	225.038,84	678.702,91	381.323,41
RECEITA PATRIMONIAL	3.171.000,00	1.732.310,10	4.438.741,24	1.548.994,19
(-) APLICAÇÕES FINANCEIRAS	2.045.000,00	1.507.271,26	3.760.038,33	1.167.670,78
TRANSFERÊNCIAS CORRENTES	465.486.481,00	62.132.512,02	255.599.337,20	208.006.788,05
TRANSFERÊNCIAS CORRENTES	499.545.481,00	67.621.685,12	278.204.968,91	208.006.788,05
(-) DEDUÇÕES DA RECEITA PARA O FUNDEF	-34.059.000,00	-5.489.373,10	-22.605.631,71	-
DEMAIS RECEITAS CORRENTES	31.762.730,00	4.090.676,68	20.849.438,94	17.178.758,96
DÍVIDA ATIVA	15.500.000,00	1.524.621,03	8.414.751,91	8.546.933,90
DIVERSAS RECEITAS CORRENTES	16.262.730,00	2.566.055,65	12.434.687,03	8.631.825,06
RECEITAS DE CAPITAL (II)	161.131.301,00	404.441,19	1.832.415,19	5.313.476,54
OPERAÇÕES DE CRÉDITO (III)	43.818.142,00	-	-	1.400.000,00
AMORTIZAÇÃO DE EMPRÉSTIMOS (IV)	0,00	-	-	-
ALIENAÇÃO DE BENS (V)	27.000,00	-	-	11.501,01
TRANSFERÊNCIAS DE CAPITAL	117.286.159,00	404.441,19	1.832.415,19	3.901.975,53
CONVÊNIOS	114.286.159,00	16.149,11	1.012.303,13	3.280.624,59
OUTRAS TRANSFERÊNCIAS DE CAPITAL	3.000.000,00	388.292,08	820.112,06	621.350,94
OUTRAS RECEITAS DE CAPITAL	0,00	-	-	-
RECEITAS FISCAIS DE CAPITAL (VI) - (II-III-IV-V)	117.286.159,00	404.441,19	1.832.415,19	3.901.975,53
RECEITAS FISCAIS LÍQUIDAS (VII)=(I+VI)	775.254.058,00	86.286.143,61	363.142.897,83	293.069.857,58

DESPESAS FISCAIS	DOTAÇÃO ATUALIZADA	DESPESAS LIQUIDADAS		
		No Bimestre	Jan a Agos/2005	Jan a Agos/2004
DESPESAS CORRENTES (VIII)	623.028.327,02	76.606.123,24	273.353.765,66	239.920.896,46
PESSOAL E ENCARGOS SOCIAIS	285.454.446,00	37.792.960,58	150.060.593,77	115.154.014,21
JURCS E ENCARGOS DA DÍVIDA (IX)	332.069.060,02	38.068.049,33	120.490.685,75	123.079.635,20
OUTRAS DESPESAS CORRENTES	5.504.821,00	745.113,33	2.802.486,14	1.687.247,05
DESPESAS FISCAIS CORRENTES (X) - (VIII-IX)	290.959.267,00	38.538.073,91	152.863.079,91	116.841.261,26
DESPESAS DE CAPITAL (XI)	198.133.622,98	1.686.293,66	6.390.189,09	12.811.743,92
INVESTIMENTOS	191.177.302,98	906.633,11	3.173.781,31	12.441.073,52
INVERSÕES FINANCEIRAS	4.133.602,00	40.420,00	796.159,51	14.210,00
CONCESSÃO DE EMPRÉSTIMOS (XII)	-	-	-	-
AQUISIÇÃO DE TÍTULO DE CAPITAL JÁ INTEGRALIZADO (XIII)	-	-	-	-
DEMAIS INVERSÕES FINANCEIRAS	-	-	-	-
AMORTIZAÇÃO DA DÍVIDA (XIV)	2.822.718,00	739.240,55	2.420.248,27	356.460,40
DESPESAS FISCAIS DE CAPITAL (XV) - (XI-XII-XIII-XIV)	195.310.904,98	947.053,11	3.969.940,82	12.455.283,52
RESERVA DE CONTIGÊNCIA (XVI)	50.000,00	-	-	-

MUNICÍPIO DE JOAO PESSOA - EXECUTIVO
RELATÓRIO RESUMIDO DE EXECUÇÃO ORÇAMENTÁRIA
DEMONSTRATIVO DO RESULTADO PRIMÁRIO
ORÇAMENTOS FISCAL E DA SEGURIDADE SOCIAL
Período de Referência: Julho a Agosto / 2005

LRF, Art. 53, Inciso III - Anexo VII

R\$ 1,00

DESPESAS FISCAIS LÍQUIDAS (XVII)=(X+XV+XVI)	486.320.171,98	39.485.127,02	156.833.020,73	129.296.544,78
RESULTADO PRIMÁRIO (VII-XVII)	288.933.886,02	46.801.016,59	206.309.877,10	163.773.312,80
SALDOS DOS EXERCÍCIOS ANTERIORES				
DISCRIMINAÇÃO DA META FISCAL				VALOR
META DE RESULTADO NOMINAL FIXADA NO ANEXO DE METAS FISCAIS DA LDO P/ O EXERCÍCIO DE REFERÊNCIA				-39.761.424,0

Fonte: Balancetes mensais de Jan a Agos/2004 e de Jan a Agos/2005

Gervásio Bonavides M. Maia
Secretário de Finanças

Francisco de Assis A. Guerra
Contador Geral
CRC-PB 1910/O-9

Ricardo Vieira Coutinho
Prefeito

MUNICÍPIO DE JOAO PESSOA - EXECUTIVO
 RELATÓRIO RESUMIDO DE EXECUÇÃO ORÇAMENTÁRIA
 DEMONSTRATIVO DOS RESTOS A PAGAR POR PODER E ÓRGÃO
 ORÇAMENTOS FISCAL E DA SEGURIDADE SOCIAL
 Período de Referência: Julho a Agosto / 2005

LRF, Art. 53, Inciso V - Anexo IX

R\$ 1,00

Poder/Órgão	RESTOS A PAGAR PROCESSADOS					RESTOS A PAGAR NÃO PROCESSADOS			
	Inscritos		Cancelados	Pagos	A Pagar	Inscritos em 31 de Dezembro de 2004	Cancelados	Pagos	A Pagar
	Em Exercícios Anteriores	Em 31 de Dezembro de 2004							
EXECUTIVO	0,00	2.875.565,96	0,00	2.840.319,98	35.245,98	0,00	0,00	0,00	0,00
ENC. GERAIS DO MUNICÍPIO	0,00	0,00	0,00	0,00	0,00	0,00	0,00	0,00	0,00
GABINETE CIVIL	0,00	49.100,31	0,00	49.100,31	0,00	0,00	0,00	0,00	0,00
GABINETE DO PREFEITO	0,00	21.674,48	0,00	21.674,48	0,00	0,00	0,00	0,00	0,00
GABINETE DO VICE - PREFEITO	0,00	23.048,26	0,00	23.048,26	0,00	0,00	0,00	0,00	0,00
PROC. GERAL DO MUNICÍPIO	0,00	5.954,09	0,00	5.954,09	0,00	0,00	0,00	0,00	0,00
SEC. DA ADMINISTRAÇÃO	0,00	44.743,51	0,00	44.743,51	0,00	0,00	0,00	0,00	0,00
SEC. DAS FINANÇAS	0,00	94.887,19	0,00	94.887,19	0,00	0,00	0,00	0,00	0,00
SEC. EDUCAÇÃO	0,00	2.188.613,57	0,00	2.153.367,59	35.245,98	0,00	0,00	0,00	0,00
SEC. DE INFRA - ESTRUTURA	0,00	36.190,67	0,00	36.190,67	0,00	0,00	0,00	0,00	0,00
SEC. DO MEIO AMBIENTE	0,00	2.776,36	0,00	2.776,36	0,00	0,00	0,00	0,00	0,00
SEC. DE PLANEJAMENTO	0,00	21.954,72	0,00	21.954,72	0,00	0,00	0,00	0,00	0,00
SEC. DE SAÚDE	0,00	319.112,69	0,00	319.112,69	0,00	0,00	0,00	0,00	0,00
SEC. DESENV. E CONT. URBANO	0,00	8.728,25	0,00	8.728,25	0,00	0,00	0,00	0,00	0,00
SEC. DE TRAB. PROM. SOCIAL	0,00	33.409,25	0,00	33.409,25	0,00	0,00	0,00	0,00	0,00
SEC. DE TURISMO E ESPORTES	0,00	3.884,54	0,00	3.884,54	0,00	0,00	0,00	0,00	0,00
SUP. DA GUARDA MUNICIPAL	0,00	828,63	0,00	828,63	0,00	0,00	0,00	0,00	0,00
COORD. DO SIST. MUNIC. DE DEFESA DO CONSUMIDOR	0,00	20.659,44	0,00	20.659,44	0,00	0,00	0,00	0,00	0,00
INDIRETAS	0,00	2.989.966,99	0,00	1.731.312,12	1.258.654,87	1.543.657,16	0,00	993.509,34	550.147,82
FMAS	0,00	5.119,02	0,00	0,00	5.119,02	89.211,88	0,00	865,00	88.346,88
FMS	0,00	2.919.015,01	0,00	1.668.529,47	1.250.485,54	1.022.969,49	0,00	560.272,43	462.697,06
ICV	0,00	21.432,60	0,00	21.432,60	0,00	4.586,21	0,00	4.586,21	0,00
IPM	0,00	13.747,90	0,00	13.747,90	0,00	0,00	0,00	0,00	0,00
PROCON	0,00	1.237,01	0,00	340,89	896,12	7.216,27	0,00	8.112,39	-896,12

MUNICÍPIO DE JOAO PESSOA - EXECUTIVO
 RELATÓRIO RESUMIDO DE EXECUÇÃO ORÇAMENTÁRIA
DEMONSTRATIVO DOS RESTOS A PAGAR POR PODER E ÓRGÃO
 ORÇAMENTOS FISCAL E DA SEGURIDADE SOCIAL
 Período de Referência: Julho a Agosto / 2005

LRP, Art. 53, Inciso V - Anexo IX


R\$ 1,00

Poder/Órgão	RESTOS A PAGAR PROCESSADOS					RESTOS A PAGAR NÃO PROCESSADOS			
	Inscritos		Cancelados	Pagos	A Pagar	Inscritos em 31 de Dezembro de 2004	Cancelados	Pagos	A Pagar
	Em Exercícios Anteriores	Em 31 de Dezembro de 2004							
STRANS	0,00	0,00	0,00	0,00	0,00	419.673,31	0,00	419.673,31	0,00
FMC	0,00	0,00	0,00	0,00	0,00	0,00	0,00	0,00	0,00
FUNJOPE	0,00	0,00	0,00	0,00	0,00	0,00	0,00	0,00	0,00
EMLUR	0,00	29.415,45	0,00	27.261,26	2.154,19	0,00	0,00	0,00	0,00
LEGISLATIVO	0,00	0,00	0,00	0,00	0,00	0,00	0,00	0,00	0,00
CÂMARA MUNICIPAL	0,00	0,00	0,00	0,00	0,00	0,00	0,00	0,00	0,00
JUDICIÁRIO	0,00	0,00	0,00	0,00	0,00	0,00	0,00	0,00	0,00
MINISTÉRIO PÚBLICO	0,00	0,00	0,00	0,00	0,00	0,00	0,00	0,00	0,00
TOTAL	0,00	5.865.532,95	0,00	4.571.632,10	1.293.900,85	1.543.657,16	0,00	993.509,34	550.147,82

Fonte: Balancetes mensais de Julho a Agosto / 2005


 Francisco de Assis A. Guerra
 Contador Geral
 CRC-PB 1910/O-9


 Gervásio Bonavides M. Maia
 Secretário de Finanças


 Ricardo Vieira Coutinho
 Prefeito

MUNICÍPIO DE JOAO PESSOA - EXECUTIVO
 RELATÓRIO RESUMIDO DA EXECUÇÃO ORÇAMENTÁRIA
 DEMONSTRATIVO DAS RECEITAS E DESPESAS COM MANUTENÇÃO E DESENVOLVIMENTO DO ENSINO
 ORÇAMENTOS FISCAL E DA SEGURIDADE SOCIAL
 Período de Referência: Julho a Agosto / 2005

LEI 9.394/96, Art.72 - Anexo X

R\$ 1,00

RECEITAS	PREVISÃO INICIAL	PREVISÃO ATUALIZADA (a)	RECEITAS REALIZADAS		
			No Bimestre	Jan a Agos/2005 (b)	% (b/a)
RECEITA RESULTANTE DE IMPOSTOS (I)	348.010.000,00	353.335.000,00	52.817.312,39	221.057.611,34	62,56%
RECEITAS DE IMPOSTOS	106.850.000,00	107.950.000,00	13.247.250,38	59.859.053,76	55,45%
IMPOSTOS	98.000.000,00	99.100.000,00	12.808.426,61	53.783.703,53	54,27%
DÍVIDA ATIVA DOS IMPOSTOS	8.500.000,00	8.500.000,00	377.220,16	5.267.297,28	61,97%
MULTAS, JUROS DE MORA E OUTROS ENCARGOS DE IMPOSTOS E DA DÍVIDA ATIVA DE IMPOSTOS	350.000,00	350.000,00	61.603,61	808.052,95	230,87%
RECEITAS DE TRANSFERÊNCIAS CONSTITUCIONAIS E LEGAIS	241.160.000,00	245.385.000,00	39.570.062,01	161.198.557,58	65,69%
COTA-PARTE DO FPM (85%)	113.602.500,00	114.452.500,00	16.398.151,98	72.209.441,88	63,09%
TRANSFERÊNCIA FINANCEIRA ICMS - DESONERAÇÃO - L.C. Nº 87/96 (85%)	688.500,00	688.500,00	101.827,17	407.036,29	59,12%
COTA-PARTE ICMS (85%)	78.200.000,00	81.175.000,00	14.606.918,79	55.486.002,88	68,35%
COTA-PARTE IPI - EXPORTAÇÃO (85%)	600.000,00	600.000,00	87.786,21	359.888,32	59,98%
PARCELA DAS TRANSFERÊNCIAS DESTINADA A FORMAÇÃO DO FUNDEF (II)	34.059.000,00	34.059.000,00	5.489.373,10	22.605.631,71	66,37%
COTA-PARTE ITR (100%)	10.000,00	10.000,00	1.350,80	4.372,50	43,73%
COTA-PARTE IOF - OUTRO (100%)	-	-	-	-	0,00%
COTA-PARTE IPVA (100%)	14.000.000,00	14.400.000,00	2.884.653,96	10.126.184,00	70,32%
RECEITAS VINCULADAS AO ENSINO (III)	36.000.000,00	36.000.000,00	6.643.911,33	28.375.541,28	78,82%
TRANSFERÊNCIAS MULTIGOVERNAMENTAIS DO FUNDEF (IV)	35.000.000,00	35.000.000,00	6.491.765,08	27.713.517,45	79,18%
TRANSFERÊNCIAS DE RECURSOS DO FUNDEF (V)	35.000.000,00	35.000.000,00	6.491.765,08	27.713.517,45	79,18%
COMPLEMENTAÇÃO DA UNLÃO AO FUNDEF	-	-	-	-	0,00%
COTA-PARTE CONTRIBUIÇÃO SOCIAL DO SALÁRIO-EDUCAÇÃO	-	-	-	-	0,00%
TRANSFERÊNCIAS DO FNDE	1.000.000,00	1.000.000,00	152.146,25	662.023,83	66,20%
TRANSFERÊNCIAS DE CONVÊNIOS DESTINADOS A PROGRAMAS DE EDUCAÇÃO	-	-	-	-	0,00%
RECEITA DE OPERAÇÕES DE CRÉDITO DESTINADA A EDUCAÇÃO	-	-	-	-	0,00%
OUTRAS RECEITAS VINCULADAS À EDUCAÇÃO	-	-	-	-	0,00%
VINCULADAS A CONTRIBUIÇÃO DO SALÁRIO - EDUCAÇÃO	-	-	-	-	0,00%
TOTAL DAS RECEITAS (VI) = (I+III-II)	349.951.000,00	355.276.000,00	53.971.850,62	226.827.520,91	63,85%
DESPESAS COM ENSINO POR VINCULAÇÃO	DOTAÇÃO INICIAL	DOTAÇÃO ATUALIZADA (c)	DESPESAS LIQUIDADAS		
			No Bimestre	Jan a Agos/2005 (d)	% (d/c)
VINCULADAS AS RECEITAS RESULTANTES DE IMPOSTOS	54.135.149,00	56.536.137,00	6.874.034,73	22.915.703,67	40,53%
DESPESAS COM ENSINO FUNDAMENTAL (VII)	48.303.795,00	50.545.127,00	5.877.716,08	20.290.536,69	40,14%
DESPESAS COM EDUCAÇÃO INFANTIL EM CRECHES E PRÉ-ESCOLAS (VIII)	5.831.354,00	5.991.010,00	996.318,65	2.625.166,98	43,82%
OUTRAS DESPESAS COM ENSINO	-	-	-	-	0,00%
VINCULADAS AO FUNDEF, NO ENSINO FUNDAMENTAL (IX)	35.000.000,00	35.000.000,00	5.247.827,48	20.187.128,18	57,68%
PAGAMENTO DOS PROFISSIONAIS DO MAGISTÉRIO (X)	25.752.000,00	25.757.945,00	4.964.960,55	19.605.006,38	76,11%
OUTRAS DESPESAS DO ENSINO FUNDAMENTAL	9.248.000,00	9.242.055,00	282.866,93	582.121,80	6,30%
FINANCIADAS COM RECURSOS DE OPERAÇÕES DE CRÉDITO	-	-	-	-	0,00%
FINANCIADAS COM OUTROS RECURSOS VINCULADOS À EDUCAÇÃO	-	-	-	-	0,00%
TOTAL DAS DESPESAS COM O ENSINO (XI)	89.135.149,00	91.536.137,00	12.121.862,21	43.102.831,65	47,09%
PERDA NAS TRANSFERÊNCIAS DO FUNDEF (XII) = (II - IV)					-5.107.885,71
DEDUÇÕES DA DESPESA					VALOR
PARCELA DO GANHO COMPLEMENTAÇÃO DO FUNDEF APLICADA NO EXERCÍCIO (XIII)					-5.107.885,74
RESTOS A PAGAR INSCRITOS NO EXERCÍCIO					-
DESPESAS COM ENSINO FUNDAMENTAL (XIV)					-
DESPESAS COM EDUCAÇÃO INFANTIL EM CRECHES E PRÉ-ESCOLAS					-
DESPESAS VINCULADAS AO SUPERAVIT FINANCEIRO DO GANHO/COMPLEMENTAÇÃO DO FUNDEF DO EXERCÍCIO ANTERIOR (XV)					-
TOTAL (XVI)					-5.107.885,74
CONTROLE DE RESTOS A PAGAR INSCRITOS EM EXERCÍCIOS ANTERIORES VINCULADOS A EDUCAÇÃO	Aplicação Mínima em 2004 (e)	Aplicação Apurada em 2004 (f)	RESTOS A PAGAR		
			Inscritos em 31 de Dezembro de 2004	Cancelados em (g) 05	
RP DE DESPESAS COM MANUTENÇÃO E DESENVOLVIMENTO DO ENSINO	66.428.041,88	72.516.643,37	89.586,66	-	
RP DE DESPESAS COM ENSINO FUNDAMENTAL					
COMPENSAÇÃO DE RESTOS A PAGAR CANCELADOS EM					VALOR
MANUTENÇÃO E DESENVOLVIMENTO DO ENSINO (XVII)					0,00
ENSINO FUNDAMENTAL (XVIII)					0,00
TOTAL DAS DESPESAS CONSIDERADAS PARA FINS DE LIMITE CONSTITUCIONAL (XIX) = [(VII+VIII+IX) - XVI]					37.994.946,11
TABELAS DE CUMPRIMENTO DOS LIMITES CONSTITUCIONAIS					%
MÍNIMO DE 25% DAS RECEITAS RESULTANTES DE IMPOSTOS NA MANUTENÇÃO E DESENVOLVIMENTO DO ENSINO [(XIX-XVII)/I]					17,15
MÍNIMO DE 60% DOS RECURSOS COM MDE NO ENSINO FUNDAMENTAL [(VII+IX+XII) - (XIII+XIV+XV+XVIII)] / (IX, 25)					73,24
MÍNIMO DE 60% DO FUNDEF NA REMUNERAÇÃO DO MAGISTÉRIO ENSINO FUNDAMENTAL (X/IV)					70,74
SALDO FINANCEIRO DO FUNDEF			Em 31 de Dezembro de 2004	Jan a Agos/2005	
					6.469.860,24
DESPESAS COM MANUTENÇÃO E DESENVOLVIMENTO DO ENSINO POR SUBFUNÇÃO	DOTAÇÃO INICIAL	DOTAÇÃO ATUALIZADA	DESPESAS LIQUIDADAS		
			No Bimestre	Jan a Agos/2005	%


R *P.*


MUNICÍPIO DE JOAO PESSOA - EXECUTIVO
RELATÓRIO RESUMIDO DA EXECUÇÃO ORÇAMENTÁRIA
DEMONSTRATIVO DAS RECEITAS E DESPESAS COM MANUTENÇÃO E DESENVOLVIMENTO DO ENSINO
ORÇAMENTOS FISCAL E DA SEGURIDADE SOCIAL
Período de Referência: Julho a Agosto / 2005

LEI 9.394/96, Art.72 - Anexo X					R\$ 1,00
ENSINO FUNDAMENTAL	83.303.795,00	75.947.488,00	11.125.543,56	40.477.664,87	53,37%
ENSINO MÉDIO	0,00	0,00	0,00	0,00	0,00%
ENSINO PROFISSIONAL	0,00	0,00	0,00	0,00	0,00%
ENSINO SUPERIOR	0,00	0,00	0,00	0,00	0,00%
EDUCAÇÃO INFANTIL	5.831.354,00	4.570.967,00	996.318,65	2.625.166,98	57,43%
EDUCAÇÃO DE JOVENS E ADULTOS	0,00	0,00	0,00	0,00	0,00%
EDUCAÇÃO ESPECIAL	783.712,00	783.712,00	1.964,85	1.964,85	0,25%
OUTRAS SUBFUNÇÕES	0,00	0,00	0,00	0,00	0,00%
TOTAL DAS DESPESAS	89.918.961,00	81.202.167,00	12.123.827,06	43.104.796,70	53,08%

FONTE: Balançetes Mensais de Julho a Agosto / 2005


Gervásio Bonavides M. Maia
Secretário de Finanças


Ricardo Vieira Coutinho
Prefeito


Francisco de Assis A. Guerra
Contador Geral
CRC-PB 1910/O-9

RELATÓRIO RESUMIDO DA EXECUÇÃO ORÇAMENTÁRIA
DEMONSTRATIVO DA RECEITA LÍQUIDA DE IMPOSTOS E DAS DESPESAS PRÓPRIAS COM SAÚDE
ORÇAMENTOS FISCAL E DA SEGURIDADE SOCIAL
Período de Referência: Julho a Agosto / 2005

ADCT, Art. 77 - Anexo XVI

R\$ Milhares

RECEITAS	PREVISÃO INICIAL	PREVISÃO ATUALIZADA (a)	RECEITAS REALIZADAS	
			<Até o Bim.> (b)	% (b/a)
RECEITAS DE IMPOSTOS E TRANSFERÊNCIAS CONSTITUCIONAIS E LEGAIS (I)	347.920.000,00	353.920.000,00	221.058.299,82	62,46%
IMPOSTOS	98.000.000,00	99.100.000,00	53.783.703,53	54,27%
MULTAS, JUROS DE MORA E DÍVIDA ATIVA DOS IMPOSTOS	8.850.000,00	8.850.000,00	6.075.350,23	68,65%
RECEITAS DE TRANSFERÊNCIAS CONSTITUCIONAIS E LEGAIS DA UNIÃO	241.070.000,00	245.970.000,00	161.199.246,06	65,54%
DO ESTADO	135.470.000,00	135.470.000,00	85.435.523,29	63,07%
TRANSFERÊNCIA DE RECURSOS DO SISTEMA ÚNICO DE SAÚDE-SUS (II)	106.600.000,00	110.500.000,00	75.763.722,77	68,56%
DA UNIÃO PARA O MUNICÍPIO	172.086.786,00	172.086.786,00	79.982.705,80	46,48%
DO ESTADO PARA O MUNICÍPIO	-	-	0,00	-
DEMAIS MUNICÍPIOS PARA OS DEMAIS MUNICÍPIOS	-	-	0,00	-
OUTRAS RECEITAS DO SUS	-	-	0,00	-
RECEITAS DE OPERAÇÕES DE CRÉDITO VINCULADAS À SAÚDE (III)	-	-	0,00	-
OUTRAS RECEITAS ORÇAMENTÁRIAS	5.562.530,00	5.562.530,00	4.738.910,17	85,19%
(-) DEDUÇÃO PARA O FUNDEB	34.059.000,00	34.059.000,00	22.605.631,71	66,37%
TOTAL	520.006.786,00	526.006.786,00	301.041.005,62	57,23%
DESPESAS COM SAÚDE (Por Grupo de Natureza da Despesa)	DOTAÇÃO INICIAL	DOTAÇÃO ATUALIZADA (c)	DESPESAS LIQUIDADAS	
			<Até o Bim.> (d)	% (d/c)
DESPESAS CORRENTES	199.245.421,00	198.789.992,00	92.415.189,75	46,49%
PESSOAL E ENCARGOS SOCIAIS	70.697.251,00	73.891.822,00	42.022.332,00	56,87%
JUROS E ENCARGOS DA DÍVIDA	128.548.170,00	124.898.170,00	50.392.857,75	40,35%
OUTRAS DESPESAS CORRENTES	-	-	-	0,00%
DESPESAS DE CAPITAL	22.327.716,00	25.517.716,00	1.410.480,70	5,53%
INVESTIMENTOS	22.327.716,00	25.337.716,00	1.410.480,70	5,57%
INVERSÕES FINANCEIRAS	-	180.000,00	-	0,00%
AMORTIZAÇÃO DA DÍVIDA	-	-	-	0,00%
TOTAL (IV)	221.573.137,00	224.307.708,00	93.825.670,45	41,83%
DESPESAS PRÓPRIAS COM AÇÕES E SERVIÇOS PÚBLICOS DE SAÚDE	DOTAÇÃO INICIAL	DOTAÇÃO ATUALIZADA	DESPESAS LIQUIDADAS	
			<Até o Bim.> (e)	% (e/desp. saúde)
DESPESAS COM SAÚDE	221.573.137,00	224.307.708,00	93.825.670,45	100,00%
(-) DESPESAS COM INATIVOS E PENSIONISTAS	0,00	0,00	-	-
(-) DESPESAS CUSTEADAS COM OUTROS RECURSOS DESTINADOS À SAÚDE	172.086.786,00	172.086.786,00	79.982.705,80	85,25%
RECURSOS DE OPERAÇÕES DE CRÉDITO	0,00	0,00	-	-
OUTROS RECURSOS	0,00	0,00	-	-
RP INSCRITOS NO EXERCÍCIO SEM DISPONIBILIDADE FINANCEIRA VINCULADA DE	0,00	0,00	-	-
TOTAL DAS DESPESAS PRÓPRIAS COM SAÚDE (V)	393.659.923,00	396.394.494,00	13.842.964,65	14,75%

CONTROLE DE RESTOS A PAGAR INSCRITOS EM EXERCÍCIOS ANTERIORES VINCULADOS A EDUCAÇÃO	Aplicação Mínima em 2004 (f)	Aplicação Apurada em 2004 (g)	RESTOS A PAGAR	
			Inscritos em 31 de Dezembro de 2004	Cancelados em 2004
RP DE DESPESAS PRÓPRIAS COM AÇÕES E SERVIÇOS PÚBLICOS DE SAÚDE	39.856.825,13	27.248.257,78	356.068,83	
COMPENSAÇÃO DE RESTOS A PAGAR CANCELADOS EM 2005 (VI)				
TOTAL	39.856.825,13	27.248.257,78	356.068,83	
PARTICIPAÇÃO DAS DESPESAS COM AÇÕES E SERVIÇOS PÚBLICOS DE SAÚDE NA RECEITA DE IMPOSTOS E TRANSFERÊNCIAS CONSTITUCIONAIS E LEGAIS - LIMITE CONSTITUCIONAL <6>[(V-VI/I)]				6,2%
DESPESAS COM SAÚDE (Por Subfunção)	DOTAÇÃO INICIAL	DOTAÇÃO ATUALIZADA	DESPESAS LIQUIDADAS	
			<Até o Bim.> (f)	% (f/ total f)
ATENÇÃO BÁSICA	40.654.451,00	41.218.368,00	17.326.948-51	18,47%
ASSISTÊNCIA HOSPITALAR E AMBULATORIAL	153.943.041,00	154.518.271,00	66.191.064-59	70,55%
SUORTE PROFILÁTICO E TERAPÊUTICO	4.500.000,00	4.000.000,00	296.138-28	0,32%
VIGILANCIA SANITÁRIA	505.000,00	505.000,00	110.040-92	0,12%
VIGILANCIA EPIDEMIOLÓGICA	3.855.013,00	4.385.025,00	1.552.843-16	1,66%
ALIMENTAÇÃO E NUTRIÇÃO	-	-	-	-
OUTRAS SUBFUNÇÕES	17.595.632,00	19.261.044,00	8.348.634-59	8,90%
TOTAL	221.053.137,00	223.897.708,00	93.825.670,45	
(-) DESPESAS COM INATIVOS E PENSIONISTAS	-	-	-	-
(-) DESPESAS CUSTEADAS COM OUTROS RECURSOS DESTINADOS À SAÚDE	172.086.786,00	172.086.786,00	79.982.705-30	79.982.705,80
RECURSOS DE OPERAÇÕES DE CRÉDITO	-	-	-	-
OUTROS RECURSOS	-	-	-	-
RP INSCRITOS NO EXERCÍCIO SEM DISPONIBILIDADE FINANCEIRA VINCULADA DE	-	-	-	-

R *E..*

MUNICÍPIO DE JOAO PESSOA - EXECUTIVO
 RELATÓRIO RESUMIDO DA EXECUÇÃO ORÇAMENTÁRIA
 DEMONSTRATIVO DA RECEITA LÍQUIDA DE IMPOSTOS E DAS DESPESAS PRÓPRIAS COM SAÚDE
 ORÇAMENTOS FISCAL E DA SEGURIDADE SOCIAL
 Período de Referência: Julho a Agosto / 2005

	R\$ Milhares			
ADCT, Art. 77 - Anexo XVI				
DESPESAS AÇÕES E SERVIÇOS PÚBLICOS DE SAÚDE	49.966.351,00	51.800.922,00	13.842.964,65	100,00%

Fonte: Balancetes Mensais de Julho a Agosto / 2005
 * Essa linha apresentará valor somente no Relatório Resumido da Execução Orçamentária do último bimestre do exercício.
 Limite anual mínimo a ser cumprido no encerramento do exercício

Francisco de Assis A. Guerra
 Contador Geral
 CRC-PA 1910/0-9

Ricardo Vieira Coutinho
 Ricardo Vieira Coutinho
 Prefeito

Gervásio Bonavides M. Maia
 Gervásio Bonavides M. Maia
 Secretário de Finanças

MUNICÍPIO DE JOAO PESSOA - EXECUTIVO
DEMONSTRATIVO SIMPLIFICADO DO RELATÓRIO RESUMIDO DA EXECUÇÃO ORÇAMENTÁRIA
 ORÇAMENTO FISCAL E DA SEGURIDADE SOCIAL
 Período de Referência: Julho a Agosto / 2005

LRF, art. 48 - Anexo XVII

		R\$ 1,00	
BALANÇO ORÇAMENTÁRIO - RECEITAS		No Bimestre	Até o Bimestre
Previsão Inicial da Receita		785.142.100,00	785.142.100,00
Previsão Atualizada da Receita		821.144.200,00	821.144.200,00
Receitas Realizadas		87.793.414,87	366.902.936,16
Déficit Orçamentário		0,00	0,00
Saldos de Exercícios Anteriores		0,00	0,00
BALANÇO ORÇAMENTÁRIO - DESPESAS		No Bimestre	Até o Bimestre
Dotação Inicial		785.142.100,00	785.142.100,00
Dotação Atualizada		822.164.200,00	822.164.200,00
Despesas Empenhadas		79.722.436,89	303.098.980,16
Despesas Liquidadas		78.292.416,90	279.743.954,75
Superávit Orçamentário		0,00	0,00
DESPESAS POR FUNÇÃO/SUBFUNÇÃO		No Bimestre	Até o Bimestre
Despesas Empenhadas		79.707.586,89	303.084.130,16
Despesas Liquidadas		78.284.386,90	279.735.924,75
RECEITA CORRENTE LÍQUIDA - RCL		Até o Bimestre	
Receita Corrente Líquida		513.925.154,33	
RECEITAS/DESPESAS DOS REGIMES DE PREVIDÊNCIA		No Bimestre	Até o Bimestre
Regime Geral de Previdência Social			
Receitas Previdenciárias (I)		0,00	0,00
Despesas Previdenciárias (II)		0,00	0,00
Resultado Previdenciário (I - II)		0,00	0,00
Regime Próprio de Previdência Social dos Servidores Públicos			
Receitas Previdenciárias (III)		4.354.218,54	18.229.726,52
Despesas Previdenciárias (IV)		2.226.425,69	9.887.850,00
Resultado Previdenciário (III - IV)		2.127.792,85	8.341.876,52
RESULTADOS NOMINAL E PRIMÁRIO		No Bimestre	Até o Bimestre
Resultado Nominal		-30.581.860,88	-193.205.475,02
Resultado Primário		46.801.016,59	206.309.877,10
MOVIMENTAÇÃO DOS RESTOS A PAGAR		Inscrição	Cancelamento
RESTOS A PAGAR PROCESSADOS			Pagamento
EXECUTIVO		5.865.532,95	0,00
JUDICIÁRIO		0,00	0,00
LEGISLATIVO		0,00	0,00
MINISTÉRIO PÚBLICO		0,00	0,00
RESTOS A PAGAR NÃO PROCESSADOS			
EXECUTIVO		1.543.657,16	0,00
JUDICIÁRIO		0,00	0,00
LEGISLATIVO		0,00	0,00
MINISTÉRIO PÚBLICO		0,00	0,00
DESPESAS COM MANUTENÇÃO E DESENVOLVIMENTO DO ENSINO - MDE		Valor Apurado até o Bimestre	% Mínimo a aplicar no exercício
Mínimo Anual de <25%> das Receitas de Impostos na Manutenção e Desenvolvimento do Ensino - MDE		37.994.946,11	25%
Mínimo Anual de 60% das Despesas com MDE no Ensino Fundamental		40.477.664,87	60%
Mínimo Anual de 60% do FUNDEF na Remuneração dos Prof. do Ensino Fundamental		19.605.096,38	60%
RECEITAS DE OPERAÇÕES DE CRÉDITO E DESPESAS DE CAPITAL		Valor Apurado até o Bimestre	Saldo a Realizar
Receita de Operação de Crédito		-	-
Despesa de Capital Líquida		-	-
PROJEÇÃO ATUARIAL DOS REGIMES DE PREVIDÊNCIA		Exercício	10º Exercício
			20º Exercício


MUNICÍPIO DE JOAO PESSOA - EXECUTIVO
DEMONSTRATIVO SIMPLIFICADO DO RELATÓRIO RESUMIDO DA EXECUÇÃO ORÇAMENTÁRIA
 ORÇAMENTO FISCAL E DA SEGURIDADE SOCIAL
 Período de Referência: Julho a Agosto / 2005

LRF, art. 48 - Anexo XVII


R\$ 1,00

Regime Geral de Previdência Social	-	-	-
Receitas Previdenciárias (I)	-	-	-
Despesas Previdenciárias (II)	-	-	-
Resultado Previdenciário (I - II)	-	-	-
Regime Próprio de Previdência Social dos Servidores Públicos	-	-	-
Repasse da Contribuição Patronal (III)	-	-	-
Receitas Previdenciárias (IV)	-	-	-
Despesas Previdenciárias (V)	-	-	-
Resultado Previdenciário (IV - V)	-	-	-
Repasse Recebido para Cobertura de Déficit do RPPS (VI)	-	-	-
RECEITA DA ALIENAÇÃO DE ATIVOS E APLICAÇÃO DOS RECURSOS		Valor Apurado até o Bimestre	Saldo a Realizar
Receita de Capital Resultante da Alienação de Ativos		-	-
Aplicação dos Recursos da Alienação de Ativos		-	-
DESPESAS COM AÇÕES E SERVIÇOS PÚBLICOS DE SAÚDE	Valor Apurado até o Bimestre	% Mínimo a aplicar no exercício	Aplicado até o Bimestre
Despesas Próprias com Ações e Serviços Públicos de Saúde	13.842.964,65	15%	6,26


Fonte: REO's de Julho a Agosto / 2005



Gervásio Bonavides M. Maia
 Secretário de Finanças



Ricardo Vieira Coutinho
 Prefeito



Francisco de Assis A. Guerra
 Contador Geral
 CRC-PB 1910/O-9



EmpreenderJP

João Pessoa agora tem crédito

 Programa Municipal de Apoio aos Pequenos Negócios
EmpreenderJP


JOÃO PESSOA
 GOVERNO MUNICIPAL