



EDIÇÃO ESPECIAL

Estado da Paraíba
Prefeitura Municipal de João Pessoa

SEMANÁRIO OFICIAL

João Pessoa, 30 de novembro de 2005 * Nº ESPECIAL * Pág. 001/09



ESTADO DA PARAIBA
PREFEITURA MUNICIPAL DE JOÃO PESSOA
SECRETARIA DAS FINANÇAS
DIRETORIA DE CONTABILIDADE GERAL DO MUNICÍPIO

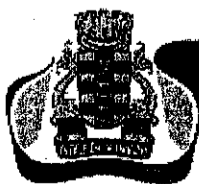
RREO

5º BIMESTRE

SETEMBRO – OUTUBRO de 2005

**Relatório Resumido de Execução
Orçamentária**

**Conf. a Lei de Responsabilidade Fiscal
Lei Complementar nº 101 de 04/05/2000**



JOÃO PESSOA

SECRETARIA DE FINANÇAS

MUNICÍPIO DE JOAO PESSOA - EXECUTIVO
 RELATÓRIO RESUMIDO DA EXECUÇÃO ORÇAMENTÁRIA
 BALANÇO ORÇAMENTÁRIO
 ORÇAMENTOS FISCAL E DA SEGURIDADE SOCIAL
 Período de Referência: Setembro a Outubro / 2005

R\$ 1,00

LRP, Art. 52, inciso I, alíneas "a" e "b" do inciso II e § 1º - Anexo I

Receitas	Previsão Inicial	Previsão Atualizada (a)	Receitas Realizadas			Saldo a Realizar (a-c)	
			No Bimestre (b)	% (b/a)	Até o Bimestre (c)		
RECEITAS CORRENTES	658.972.799,00	698.654.747,00	89.092.401,64	12,75%	477.203.205,55	68,30%	221.451.541,45
RECEITAS TRIBUTÁRIAS	120.373.688,00	121.473.688,00	14.561.177,52	11,99%	80.568.396,77	66,33%	40.905.291,23
IMPOSTOS	98.000.000,00	99.100.000,00	12.454.700,65	12,57%	66.238.404,18	66,84%	32.861.595,82
TAXAS	9.555.688,00	9.555.688,00	681.190,04	7,13%	6.695.173,90	70,06%	2.860.514,10
CONTRIBUIÇÃO DE MELHORIA	12.818.000,00	12.818.000,00	1.425.286,83	11,12%	7.634.818,69	59,56%	5.183.181,31
RECEITAS DE CONTRIBUIÇÕES	10.427.000,00	38.119.000,00	4.997.262,26	13,11%	23.173.046,60	60,79%	14.945.953,40
CONTRIBUIÇÕES SOCIAIS	10.427.000,00	38.119.000,00	4.997.262,26	13,11%	23.173.046,60	60,79%	14.945.953,40
CONTRIBUIÇÕES ECONÔMICAS	-	-	-	0,00%	-	0,00%	-
RECEITA PATRIMONIAL	3.145.000,00	3.171.000,00	1.482.944,24	46,77%	5.921.685,48	186,75%	-2.750.685,48
RECEITAS IMOBILIÁRIAS	100.000,00	100.000,00	-	0,00%	-	0,00%	100.000,00
RECEITAS DE VALORES IMOBILIÁRIOS	-	-	-	0,00%	-	0,00%	-
RECEITAS DE CONCESSÕES E PERMISSÕES	-	-	-	0,00%	-	0,00%	-
OUTRAS RECEITAS PATRIMONIAIS	2.045.000,00	2.045.000,00	1.291.820,62	63,17%	5.051.858,95	247,03%	-3.006.858,95
REMUNERAÇÃO DE DEPÓSITOS	1.000.000,00	1.026.000,00	191.123,62	18,63%	869.826,53	84,78%	156.173,47
RECEITA AGROPECUÁRIA	-	-	-	0,00%	-	0,00%	-
RECEITA DE PRODUÇÃO VEGETAL	-	-	-	0,00%	-	0,00%	-
RECEITA DA PRODUÇÃO ANIMAL E DERIVADOS	-	-	-	0,00%	-	0,00%	-
OUTRAS RECEITAS AGROPECUÁRIAS	-	-	-	0,00%	-	0,00%	-
RECEITA INDUSTRIAL	-	-	-	0,00%	-	0,00%	-
RECEITA DA INDÚSTRIA EXTRATIVA MINERAL	-	-	-	0,00%	-	0,00%	-
RECEITA DA INDÚSTRIA DE TRANSFORMAÇÃO	-	-	-	0,00%	-	0,00%	-
RECEITA DA INDÚSTRIA DE CONSTRUÇÃO	-	-	-	0,00%	-	0,00%	-
RECEITA DE SERVIÇOS	4.000.000,00	4.869.200,00	873.843,74	17,95%	3.969.862,82	81,53%	899.337,18
RECEITA DE SERVIÇOS	4.000.000,00	4.869.200,00	873.843,74	17,95%	3.969.862,82	81,53%	899.337,18
TRANSFERÊNCIAS CORRENTES	494.645.481,00	503.645.329,00	64.247.781,10	12,76%	342.885.410,24	68,08%	160.759.918,76
TRANSFERÊNCIAS INTERGOVERNAMENTAIS	451.411.786,00	460.411.634,00	63.028.811,08	13,69%	337.389.051,65	73,28%	123.022.582,35
TRANSFERÊNCIAS DE INSTITUIÇÕES PRIVADAS	-	-	-	0,00%	-	0,00%	-
TRANSFERÊNCIAS DO EXTERIOR	-	-	-	0,00%	-	0,00%	-
TRANSFERÊNCIAS DE PESSOAS	-	-	-	0,00%	-	0,00%	-
TRANSFERÊNCIAS DE CONVÊNIOS	43.233.695,00	43.233.695,00	1.218.970,02	2,82%	5.496.358,59	12,71%	37.737.336,41
OUTRAS RECEITAS CORRENTES	26.381.630,00	27.376.530,00	2.929.392,78	10,70%	20.684.803,64	75,56%	6.691.726,36
MULTAS E JUROS DE MORA	4.106.000,00	5.100.900,00	974.383,63	19,10%	5.393.552,87	105,74%	-292.652,87
INDENIZAÇÕES E RESTITUIÇÕES	333.100,00	333.100,00	8.360,99	2,51%	18.549,02	5,57%	314.550,98
RECEITA DA DÍVIDA ATIVA	15.500.000,00	15.500.000,00	1.210.345,61	7,81%	9.625.097,52	62,10%	5.874.902,49
RECEITAS CORRENTES DIVERSAS	6.442.530,00	6.442.530,00	736.302,55	11,43%	5.647.604,23	87,66%	794.925,77
RECEITAS DE CAPITAL	160.228.301,00	161.131.301,00	210.815,07	0,13%	2.059.263,31	1,28%	159.072.037,69
OPERAÇÕES DE CRÉDITO	43.818.142,00	43.818.142,00	-	0,00%	-	0,00%	43.818.142,00
OPERAÇÕES DE CRÉDITOS INTERNAS	43.818.142,00	43.818.142,00	-	0,00%	-	0,00%	43.818.142,00
OPERAÇÕES DE CRÉDITO EXTERNAS	-	-	-	0,00%	-	0,00%	-
ALIENAÇÃO DE BENS	27.000,00	27.000,00	-	0,00%	-	0,00%	27.000,00
ALIENAÇÃO DE BENS MÓVEIS	22.000,00	22.000,00	-	0,00%	-	0,00%	22.000,00
ALIENAÇÃO DE BENS IMÓVEIS	5.000,00	5.000,00	-	0,00%	-	0,00%	5.000,00
AMORTIZAÇÕES DE EMPRÉSTIMOS	-	-	-	0,00%	-	0,00%	-
AMORTIZAÇÕES DE EMPRÉSTIMOS	-	-	-	0,00%	-	0,00%	-
TRANSFERÊNCIAS DE CAPITAL	116.383.159,00	117.286.159,00	210.815,07	0,18%	2.059.263,31	1,76%	115.226.895,69
TRANSFERÊNCIAS INTERGOVERNAMENTAIS	3.000.000,00	3.000.000,00	195.074,14	6,50%	1.015.186,20	33,84%	1.984.813,80
TRANSFERÊNCIAS DE INSTITUIÇÕES PRIVADAS	-	-	-	0,00%	-	0,00%	-
TRANSFERÊNCIAS DO EXTERIOR	-	-	-	0,00%	-	0,00%	-
TRANSFERÊNCIAS DE PESSOAS	-	-	-	0,00%	-	0,00%	-
TRANSFERÊNCIAS DE CONVÊNIOS	113.383.159,00	114.286.159,00	15.740,93	0,01%	1.044.077,11	0,91%	113.242.081,89
OUTRAS RECEITAS DE CAPITAL	-	-	-	0,00%	-	0,00%	-
INTEGRALIZAÇÃO DO CAPITAL SOCIAL	-	-	-	0,00%	-	0,00%	-
REMUNERAÇÃO DAS DISPONIBILIDADES	-	-	-	0,00%	-	0,00%	-
RECEITAS DE CAPITAL DIVERSAS	-	-	-	0,00%	-	0,00%	-
DEDUÇÃO DA RECEITA	-34.059.000,00	-34.059.000,00	-4.980.498,80	14,62%	-27.586.130,51	81,00%	-6.472.869,49
DEDUÇÃO DA RECEITA PARA FORMAÇÃO DO FUNDEF	-34.059.000,00	-34.059.000,00	-4.980.498,80	14,62%	-27.586.130,51	81,00%	-6.472.869,49
SUBTOTAL DAS RECEITAS (I)	785.142.100,00	825.727.048,00	84.322.717,91	10,21%	451.676.338,35	54,70%	374.050.709,65
OPERAÇÕES DE CRÉDITO / REFINANCIAMENTO (II)	-	-	-	0,00%	-	0,00%	-
OPERAÇÕES DE CRÉDITO INTERNAS	-	-	-	0,00%	-	0,00%	-
PARA REFINANCIAMENTO DA DÍVIDA MOBILIÁRIA	-	-	-	0,00%	-	0,00%	-
PARA REFINANCIAMENTO DE OUTRAS DÍVIDAS	-	-	-	0,00%	-	0,00%	-
OPERAÇÕES DE CRÉDITOS EXTERNAS	-	-	-	0,00%	-	0,00%	-
PARA REFINANCIAMENTO DA DÍVIDA MOBILIÁRIA	-	-	-	0,00%	-	0,00%	-
PARA REFINANCIAMENTO DE OUTRAS DÍVIDAS	-	-	-	0,00%	-	0,00%	-



Estado da Paraíba
 Prefeitura Municipal de João Pessoa

Prefeito - Ricardo Vieira Coutinho
 Vice-Prefeito - Manoel Alves da Silva Júnior

Secretário de Governo e Articulação Política - Simão de Almeida Neto
 Secretário de Administração - Francisco de Paula Barreto Filho

SEMANÁRIO OFICIAL

Romildo Lourenço da Silva
 Coordenação Gráfica

Carmen Lúcia Duarte Dias
 Assessora

Virgínia Márcia Coutinho Nóbrega
 Chefe da Unidade de Atos Oficiais


Unidade de Atos Oficiais - Secretaria de Governo e Articulação Política
 Praça Pedro Américo, 70 - Cep: 58.010-340 - Pabx: 83 3218.9765 - Fax: 83 3218.9766

Órgão Oficial da Prefeitura Municipal de João Pessoa - Criado pela Lei Municipal nº 617, de 21 de agosto de 1964

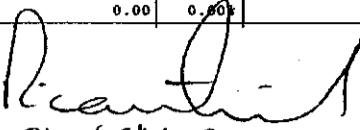
Impresso no Serviço de Reprodução Gráfica - Centro Administrativo Municipal
 Rua Diógenes Chianca, 1777 - Água Fria - Cep: 58.053-900 - Fone: 3218.9038 - Fax: 3218.9017 - e-mail: sead@joaopessoa.pb.gov.br

SUBTOTAL COM REFINANCIAMENTO (III) = (I+II)	785.142.100,00	825.727.048,00	84.322.717,91	10,21%	451.676.338,35	54,70%	374.050.709,65
DEFICIT IV	0,00	0,00	0,00	0,00%	0,00	0,00%	0,00
TOTAL (V) = (III + IV)	785.142.100,00	825.727.048,00	84.322.717,91	10,21%	451.676.338,35	54,70%	374.050.709,65
SALDOS DOS EXERCÍCIOS ANTERIORES	0,00	0,00	0,00	0,00%	0,00	0,00%	0,00

Fonte: Balancetes mensais de Setembro a Outubro / 2005


Francisco de Assis A. Guerra
Contador Geral
CRC-PB 1910/O-9


Gervásio Bonavides M. Maia
Secretário de Finanças


Ricardo Vieira Coutinho
Prefeito


MUNICÍPIO DE JOÃO PESSOA - EXECUTIVO
RELATÓRIO RESUMIDO DA EXECUÇÃO ORÇAMENTÁRIA
BALANÇO ORÇAMENTÁRIO
ORÇAMENTOS FISCAL E DA SEGURIDADE SOCIAL
Período de Referência: Setembro a Outubro / 2005

R\$ 1,00

LEF, Art. 52, inciso I, alíneas "a" e "b" do inciso II e § 1º - Anexo I

Despesas	Dotação Inicial (d)	Créditos Adicionais (e)	Dotação Atualizada (f) = (d+e)	Despesas Empenhadas		Despesas Liquidadas		%	Saldo a Liquidar (j-f)
				No Bimestre (g)	Até o Bimestre (h)	No Bimestre (i)	Até o Bimestre (j)		
DESPESAS CORRENTES	584.262.006,00	55.749.003,00	640.011.009,00	91.231.404,03	377.421.521,81	72.729.903,08	329.344.775,19	53,02%	300.666.233,81
DESPESAS DE PESSOAL E ENCARGOS SOCIAIS	250.435.670,00	45.605.640,44	296.041.310,44	43.905.240,45	192.450.331,06	38.487.136,62	189.084.504,51	61,84%	112.956.809,93
JUROS E ENCARGOS DA DÍVIDA	5.507.071,00	-1.002.200,00	4.504.871,00	968.611,95	3.777.653,34	760.539,94	3.563.026,08	79,09%	941.044,92
OUTRAS DESPESAS CORRENTES	328.319.265,00	11.145.562,56	339.464.827,56	46.356.551,63	181.193.537,41	33.482.226,52	152.697.244,60	44,98%	186.767.582,96
DESPESAS DE CAPITAL	200.830.094,00	-1.144.055,00	199.686.039,00	5.890.962,38	16.069.920,21	4.512.645,91	10.502.835,00	5,84%	175.783.204,00
INVESTIMENTOS	196.242.774,00	-17.203.255,00	179.039.519,00	3.448.612,47	9.919.942,04	2.278.726,65	5.452.507,96	3,05%	173.587.011,04
INVESTIMENTOS FIDUCIÁRIOS	2.564.602,00	1.269.000,00	3.833.602,00	1.485.629,60	2.764.013,11	1.427.776,80	2.223.936,31	58,01%	1.609.665,69
AMORTIZAÇÃO DA DÍVIDA	2.022.718,00	1.790.200,00	3.812.918,00	964.720,31	3.385.965,06	806.142,46	3.226.390,73	84,62%	586.827,27
RESERVA DE CONTINGÊNCIA	50.000,00	-	50.000,00	-	-	-	-	0,00%	50.000,00
RESERVA DE CONTINGÊNCIA	50.000,00	-	50.000,00	-	-	-	-	0,00%	50.000,00
SUBTOTAL DAS DESPESAS (VI)	785.142.100,00	41.604.948,00	826.747.048,00	97.130.166,41	393.491.442,02	77.242.548,99	350.247.610,19	42,36%	476.499.437,81
AMORTIZAÇÃO DA DÍVIDA / REFINANCIAMENTO (VII)	-	-	-	-	-	-	-	0,00%	-
AMORTIZAÇÃO DA DÍVIDA INTERNA	-	-	-	-	-	-	-	0,00%	-
DÍVIDA MOBILIÁRIA	-	-	-	-	-	-	-	0,00%	-
OUTRAS DÍVIDAS	-	-	-	-	-	-	-	0,00%	-
AMORTIZAÇÃO DA DÍVIDA EXTERNA	-	-	-	-	-	-	-	0,00%	-
DÍVIDA MOBILIÁRIA	-	-	-	-	-	-	-	0,00%	-
OUTRAS DÍVIDAS	-	-	-	-	-	-	-	0,00%	-
SUBTOTAL COM REFINANCIAMENTO (VIII) = (VI+VII)	785.142.100,00	41.604.948,00	826.747.048,00	97.130.166,41	393.491.442,02	77.242.548,99	350.247.610,19	42,36%	476.499.437,81
SUPERÁVIT (IX)	0,00	0,00	0,00	0,00	0,00	0,00	0,00	0,00%	0,00
TOTAL (X) = (VIII + IX)	785.142.100,00	41.604.948,00	826.747.048,00	97.130.166,41	393.491.442,02	77.242.548,99	350.247.610,19	42,36%	476.499.437,81

Fonte: Balancetes mensais de Setembro a Outubro / 2005


Francisco de Assis A. Guerra
Contador Geral
CRC-PB 1910/O-9


Gervásio Bonavides M. Maia
Secretário de Finanças


Ricardo Vieira Coutinho
Prefeito

MUNICÍPIO DE JOAO PESSOA - EXECUTIVO
RELATÓRIO RESUMIDO DA EXECUÇÃO ORÇAMENTÁRIA
DEMONSTRATIVO DA EXECUÇÃO DAS DESPESAS POR FUNÇÃO/SUBFUNÇÃO
ORÇAMENTOS FISCAL E DA SEGURIDADE SOCIAL
Período de Referência: Setembro a Outubro / 2005

LRF, Art. 52, inciso II, alínea "c" - Anexo II

R\$ 1,00

Função/Subfunção	Dotação Inicial	Dotação Atualizada (a)	Despesas Empenhadas		Despesas Liquidadas		%	%	Saldo a Liquidar (a-e)
			No Bimestre (b)	Até o Bimestre (c)	No Bimestre (d)	Até o Bimestre (e)			
LEGISLATIVA	11.806.606,00	12.502.938,09	1.584.411,95	6.659.781,43	2.662.773,95	6.659.781,43	1,90	53,27%	5.843.156,66
AÇÃO LEGISLATIVA	2.137.980,00	2.147.980,00	152.382,50	1.378.996,00	462.907,50	1.378.996,00	0,39	64,20%	768.984,00
ADMINISTRAÇÃO GERAL	9.658.626,00	10.351.005,07	1.432.029,49	5.276.832,43	2.199.866,45	5.276.832,43	1,50	50,98%	5.074.172,64
TECNOLOGIA DA INFORMAÇÃO	10.000,00	3.953,02	-	3.953,00	-	3.953,00	0,00	100,00%	0,02
JUDICIÁRIA	1.815.088,00	1.447.735,00	214.376,85	830.015,49	183.002,39	792.249,29	0,23	54,72%	655.485,71
ADMINISTRAÇÃO GERAL	1.010.328,00	992.975,00	166.297,24	652.955,96	137.821,62	623.122,45	0,18	62,75%	369.852,55
DEF. INTER. PUB. PROC. JUDICIÁRIO	604.760,00	414.760,00	42.079,61	167.183,53	45.180,77	165.250,84	0,05	39,84%	249.509,16
TECNOLOGIA DA INFORMAÇÃO	200.000,00	40.000,00	6.000,00	9.876,00	-	3.876,00	0,00	9,69%	36.124,00
ADMINISTRAÇÃO	57.829.277,00	64.993.940,00	8.793.523,36	42.363.510,24	8.425.572,00	40.812.442,75	11,63	62,79%	24.181.497,25
ADMINISTRAÇÃO DE RECEITAS	17.419.117,00	19.591.836,00	2.093.615,35	11.253.100,45	2.093.615,35	11.252.460,45	3,21	57,43%	8.339.375,55
ADMINISTRAÇÃO FINANCEIRA	3.737.866,00	1.901.852,00	258.609,32	1.089.848,70	247.187,09	1.078.426,47	0,31	56,70%	823.425,53
ADMINISTRAÇÃO GERAL	35.351.856,00	42.651.140,00	6.380.884,98	29.029.005,28	6.036.455,56	28.309.173,73	8,07	66,37%	14.341.966,27
COMUNICAÇÃO SOCIAL	104.985,00	38.985,00	-4.952,00	1.810,00	-	-	0,00	0,00%	38.985,00
CONTROLE INTERNO	334.456,00	164.720,00	2.858,56	71.653,02	-	68.794,46	0,02	41,76%	95.925,54
CUSTÓDIA E REINTEGRAÇÃO SOCIAL	142.560,00	75.560,00	1.519,65	2.487,47	96,00	967,82	0,00	1,28%	74.592,18
EMPREGABILIDADE	150.930,00	18.340,00	8.320,00	13.990,00	8.320,00	13.990,00	0,00	76,28%	4.350,00
FORMAÇÃO DE RECURSOS HUMANOS	118.820,00	227.820,00	10.597,50	14.373,50	6.156,00	9.716,00	0,00	4,26%	218.104,00
INFORMAÇÃO E INTELIGÊNCIA	153.070,00	248.070,00	16.670,00	55.753,00	28.342,00	47.425,00	0,01	19,12%	200.645,00
PLANEJAMENTO E ORÇAMENTO	83.532,00	18.532,00	-	11.745,84	-	11.745,84	0,00	63,38%	6.786,16
TECNOLOGIA DA INFORMAÇÃO	232.085,00	57.085,00	5.400,00	19.742,98	5.400,00	19.742,98	0,01	34,59%	37.342,02
SEGURANÇA PÚBLICA	5.511.590,00	4.610.149,00	612.064,80	3.273.209,97	613.066,80	3.269.493,57	0,93	70,92%	1.340.655,43
ADMINISTRAÇÃO GERAL	5.317.686,00	4.485.745,00	612.066,80	3.269.777,97	613.066,80	3.266.061,57	0,93	72,81%	1.219.683,43
FORMAÇÃO DE RECURSOS HUMANOS	36.900,00	36.900,00	-	-	-	-	0,00	0,00%	36.900,00
POLICIAMENTO	157.004,00	87.504,00	-	3.432,00	-	3.432,00	0,00	3,92%	84.072,00
ASSISTÊNCIA SOCIAL	12.372.155,00	14.336.335,00	1.228.055,05	5.310.000,21	862.825,29	4.804.657,74	1,37	33,51%	9.531.677,26
ADMINISTRAÇÃO GERAL	2.295.340,00	4.470.893,00	382.550,68	2.451.946,65	351.125,74	2.397.533,15	0,68	53,63%	2.073.359,85
ALIMENTAÇÃO E NUTRIÇÃO	398.875,00	302.833,00	58.263,80	85.088,49	2.634,91	27.681,19	0,01	9,14%	275.151,81
ASS. A CRIANÇA E AO ADOLESCENTE	5.202.011,00	5.417.111,00	520.480,35	1.679.083,63	228.945,70	1.363.544,47	0,39	25,17%	4.053.566,53
ASS. AO PORTADOR DE DEFICIÊNCIA	872.086,00	732.086,00	22.449,14	198.509,77	22.449,14	195.734,99	0,06	26,74%	536.351,01
ASSISTÊNCIA AO IDOSO	272.744,00	292.744,00	15.282,44	66.062,69	21.899,40	64.879,65	0,02	22,16%	227.864,35
ASSISTÊNCIA COMUNITÁRIA	3.331.099,00	3.120.668,00	229.028,64	829.308,98	235.770,40	755.284,29	0,22	24,20%	2.365.383,71
PREVIDÊNCIA SOCIAL	30.165.515,00	44.256.379,09	7.909.517,74	19.140.950,64	759.208,06	11.089.427,49	3,16	25,06%	33.166.951,60
ADMINISTRAÇÃO GERAL	2.365.000,00	2.395.000,00	309.548,54	1.135.472,21	302.832,66	1.078.416,80	0,31	45,03%	1.316.583,20
ASSISTÊNCIA AO IDOSO	2.000.000,00	2.260.000,00	22.360,59	22.360,59	17.940,09	17.940,09	0,01	0,79%	2.242.059,91
FORMAÇÃO DE RECURSOS HUMANOS	250.000,00	250.000,00	4.935,00	35.989,49	975,00	24.379,49	0,01	9,75%	225.620,51
PREVIDÊNCIA REGIME ESTADUÁRIO	25.550.515,00	39.351.379,09	7.572.673,61	17.947.128,35	437.460,31	9.968.691,11	2,84	25,33%	29.382.687,98
Saúde	221.573.137,00	230.767.346,00	37.358.401,17	137.827.041,11	28.343.968,18	122.169.638,63	34,82	52,94%	108.597.707,37
ADMINISTRAÇÃO GERAL	16.561.244,00	19.897.785,00	2.802.676,19	11.351.088,31	2.193.436,58	9.880.976,08	2,82	49,66%	10.016.808,92
ALIMENTAÇÃO E NUTRIÇÃO	-	-	-	-	-	-	0,00	0,00%	-
ASS. A CRIANÇA E AO ADOLESCENTE	10.000,00	10.000,00	-	1.032,25	442,65	1.032,25	0,00	10,32%	8.967,75
ASS. AO PORTADOR DE DEFICIÊNCIA	50.000,00	50.000,00	-	-	-	-	0,00	0,00%	50.000,00
ASS. HOSPITALAR E AMBULAT.	153.943.041,00	156.379.107,00	25.320.648,24	95.445.632,19	19.974.407,70	86.165.472,29	24,56	55,10%	70.213.634,71
ATENÇÃO BÁSICA	40.654.451,00	41.386.931,00	5.857.703,42	23.776.752,67	5.404.016,81	22.730.965,42	6,48	54,92%	18.655.965,58
CONTROLE INTERNO	1.024.388,00	1.142.596,00	188.873,24	849.378,73	188.873,24	849.378,73	0,24	74,34%	293.217,27
FORMAÇÃO DE RECURSOS HUMANOS	470.000,00	370.000,00	5.911,00	5.911,00	5.911,00	5.911,00	0,00	1,60%	364.089,00
SUPORTE PROFILÁTICO/TERAPÊUTICO	4.500.000,00	6.648.498,00	2.648.063,81	4.053.067,50	126.574,45	422.712,73	0,12	6,36%	6.225.785,27
VIGILÂNCIA EPIDEMIOLÓGICA	3.855.013,00	4.377.429,00	499.027,81	2.193.891,59	415.168,79	1.968.012,25	0,56	44,96%	2.409.416,75
VIGILÂNCIA SANITÁRIA	505.000,00	505.000,00	35.498,16	150.286,87	145.136,96	145.177,88	0,04	28,75%	359.822,12
TRABALHO	356.001,00	436.001,00	17.930,85	41.327,72	12.750,55	31.027,42	0,01	7,12%	404.973,58
EMPREGABILIDADE	356.001,00	436.001,00	17.930,85	41.327,72	12.750,55	31.027,42	0,01	7,12%	404.973,58

MUNICÍPIO DE JOAO PESSOA - EXECUTIVO
 RELATÓRIO RESUMIDO DA EXECUÇÃO ORÇAMENTÁRIA
 DEMONSTRATIVO DA EXECUÇÃO DAS DESPESAS POR FUNÇÃO/SUBFUNÇÃO
 ORÇAMENTOS FISCAL E DA SEGURIDADE SOCIAL
 Período de Referência: Setembro a Outubro / 2005

LRP, Art. 52, inciso II, alínea "c" - Anexo II

R\$ 1,00

Função/Subfunção	Dotação Inicial	Dotação Atualizada (a)	Despesas Empenhadas		Despesas Liquidadas		%	%	Saldo a Liquidar (a-e)		
			No Bimestre (b)	Até o Bimestre (c)	No Bimestre (d)	Até o Bimestre (e)				(e/total e)	(e/a)
EDUCAÇÃO	99.068.905,00	103.959.685,00	15.379.982,84	61.901.841,49	14.455.105,77	59.831.631,23	17,05	57,55%	44.128.053,77		
ADMINISTRAÇÃO FINANCEIRA	192.006,00	342.006,00	53.124,65	132.073,95	67.924,65	126.313,95	0,04	36,93%	215.692,05		
ADMINISTRAÇÃO GERAL	42.520,00	22.520,00	572,48	11.321,40	572,48	11.321,40	0,00	50,27%	11.198,60		
ALIMENTAÇÃO E NUTRIÇÃO	2.376.936,00	2.976.936,00	505.178,20	2.107.885,53	316.441,85	1.820.703,68	0,52	61,16%	1.156.232,32		
ASS. A CRIANÇA E AO ADOLESCENTE	57.639,00	57.639,00	26.191,93	34.927,93	13.655,43	22.391,43	0,01	38,85%	35.247,57		
ASS. HOSPITALAR E AMBULAT.	138.460,00	138.460,00	-	-	-	-	0,00	0,00%	138.460,00		
DESPORTO COMUNITÁRIO	10.924,00	10.924,00	-	5.445,45	-	5.445,45	0,00	49,85%	5.478,55		
EDUCAÇÃO DE JOVENS E ADULTOS	1.437.417,00	827.417,00	31.954,00	58.134,00	31.954,00	54.354,00	0,02	6,57%	773.063,00		
EDUCAÇÃO ESPECIAL	855.937,00	285.937,00	1.400,00	15.338,75	13.373,90	15.338,75	0,00	5,36%	270.598,25		
EDUCAÇÃO INFANTIL	6.256.949,00	6.624.134,00	1.193.055,17	4.061.883,13	1.089.878,37	3.715.045,35	1,06	56,08%	2.909.088,65		
ENSINO FUNDAMENTAL	87.531.108,00	92.154.703,00	13.519.111,41	55.374.747,14	12.896.948,17	53.991.511,09	15,39	58,59%	38.163.191,91		
FORMAÇÃO DE RECURSOS HUMANOS	169.009,00	519.009,00	49.395,00	100.084,21	24.356,92	69.206,13	0,02	13,33%	449.802,87		
CULTURA	30.434.474,00	26.921.753,00	649.338,17	2.887.386,20	425.732,64	2.212.262,37	0,63	8,22%	24.709.490,63		
ADMINISTRAÇÃO GERAL	442.959,00	1.656.410,00	249.096,35	1.143.105,04	211.089,92	748.578,81	0,21	45,19%	907.831,19		
DIFUSÃO CULTURAL	7.462.314,00	7.117.314,00	368.158,62	1.704.697,96	209.962,72	1.451.503,56	0,41	20,39%	5.665.810,44		
PAPELIM. HIST. ART. E ARQUEOLÓGICO	380.315,00	291.815,00	32.083,20	39.583,20	4.680,00	12.180,00	0,00	4,17%	279.635,00		
SERVIÇOS URBANOS	22.148.886,00	17.856.214,00	-	-	-	-	0,00	0,00%	17.856.214,00		
DEBENTOS DA CIDADANIA	1.265.330,00	1.516.248,00	136.668,16	660.266,53	136.029,12	655.566,27	0,19	43,24%	860.681,73		
DIR. INDIVI. COLET. E DIPOSOS	1.265.330,00	1.516.248,00	136.668,16	660.266,53	136.029,12	655.566,27	0,19	43,24%	860.681,73		
URBANISMO	79.376.293,00	72.497.103,00	2.659.539,15	11.033.649,16	2.234.956,31	9.537.646,02	2,72	13,16%	62.959.456,98		
ADMINISTRAÇÃO GERAL	2.263.034,00	1.892.544,00	184.860,50	1.643.206,49	136.022,73	1.586.749,87	0,45	83,84%	305.794,13		
INFRA-ESTRUTURA URBANA	46.214.281,00	41.482.681,00	6.050,00	41.000,00	12.000,00	41.000,00	0,01	0,10%	41.441.681,00		
ORDENAMENTO TERRITORIAL	105.524,00	20.524,00	729,00	4.496,76	-	3.767,76	0,00	18,36%	16.756,24		
PRESER. E CONSERV. AMBIENTAL	1.170.476,00	1.370.476,00	18.862,40	306.775,53	45.938,19	271.473,03	0,08	19,81%	1.099.002,97		
RECUPERAÇÃO ÁREAS DEGRADADAS	-	-	-	-	-	-	0,00	0,00%	-		
SERVIÇOS URBANOS	27.121.478,00	25.609.378,00	2.449.087,25	9.038.170,38	2.041.005,39	7.634.655,36	2,18	29,81%	17.974.722,64		
TRANSPORTES COLETIVOS URBANOS	2.501.500,00	2.121.500,00	-	-	-	-	0,00	0,00%	2.121.500,00		
HABITAÇÃO	2.352.713,00	1.641.513,00	938,44	299.067,11	70.298,35	153.129,56	0,04	9,33%	1.488.383,44		
HABITAÇÃO URBANA	2.352.713,00	1.641.513,00	938,44	299.067,11	70.298,35	153.129,56	0,04	9,33%	1.488.383,44		
SANEAMENTO	15.682.450,00	16.462.450,00	312.412,83	2.331.691,42	671.103,68	988.638,10	0,28	6,01%	15.473.811,90		
SANEAMENTO BÁSICO URBANO	15.682.450,00	16.462.450,00	312.412,83	2.331.691,42	671.103,68	988.638,10	0,28	6,01%	15.473.811,90		
GESTÃO AMBIENTAL	78.317.154,00	73.101.588,00	7.884.156,28	34.514.394,62	5.790.448,39	32.216.054,67	9,18	44,07%	40.885.533,33		
ADMINISTRAÇÃO GERAL	6.217.626,00	6.238.493,00	715.978,67	3.778.789,91	697.634,75	3.714.283,16	1,06	59,54%	2.524.209,84		
CONTROLE AMBIENTAL	79.871,00	21.471,00	1.180,00	6.029,00	590,00	5.439,00	0,00	25,33%	16.032,00		
PRESER. E CONSERV. AMBIENTAL	44.677.236,00	41.599.203,00	7.166.997,61	30.729.575,71	5.092.223,64	28.496.332,51	8,12	68,50%	13.102.870,49		
RECUPERAÇÃO ÁREAS DEGRADADAS	27.342.421,00	25.342.421,00	-	-	-	-	0,00	0,00%	25.342.421,00		
Ciência e tecnologia	54.619,00	10.519,00	-	5.901,83	-	5.901,83	0,00	56,11%	4.617,17		
DESENVOLVIMENTO CIENTÍFICO	54.619,00	10.519,00	-	5.901,83	-	5.901,83	0,00	56,11%	4.617,17		
AGRICULTURA	116.371,00	25.371,00	-	3.250,00	-	3.250,00	0,00	12,81%	22.121,00		
PROMOÇÃO DA PRODUÇÃO VEGETAL	116.371,00	25.371,00	-	3.250,00	-	3.250,00	0,00	12,81%	22.121,00		
COMÉRCIO E SERVIÇOS	5.802.002,00	5.722.840,00	751.770,05	1.442.300,72	721.522,96	1.376.510,52	0,39	24,05%	4.346.329,48		
ADMINISTRAÇÃO GERAL	1.351.524,00	1.116.962,00	120.550,19	680.771,46	112.413,89	669.328,74	0,19	59,92%	447.633,26		
COMERCIALIZAÇÃO	657.500,00	1.244.700,00	32.587,53	78.323,89	32.587,53	78.323,89	0,02	6,29%	1.166.376,11		
SERVIÇOS FINANCEIROS	20.000,00	1.231.200,00	544.159,24	544.159,24	529.273,84	529.273,84	0,15	42,99%	701.926,16		
TECNOLOGIA DA INFORMAÇÃO	39.690,00	24.690,00	6.112,96	6.112,96	-	-	0,00	0,00%	24.690,00		
TURISMO	3.733.288,00	2.105.288,00	48.360,13	132.933,17	47.247,70	99.584,05	0,03	4,73%	2.005.703,95		
COMUNICAÇÕES	5.920.568,00	5.941.619,00	121.147,33	5.017.711,57	932.979,34	3.306.187,31	0,94	55,64%	2.635.431,69		
ADMINISTRAÇÃO GERAL	1.014.439,00	970.560,00	114.167,33	687.466,57	126.303,31	649.800,37	0,19	66,95%	320.759,63		
COMUNICAÇÃO SOCIAL	4.906.129,00	4.971.059,00	6.980,00	4.330.245,00	806.676,03	2.656.386,94	0,76	53,44%	2.314.672,06		
ENERGIA	14.343.240,00	16.361.240,00	239.373,00	3.668.610,45	705.083,63	1.092.086,98	0,31	6,67%	15.271.153,02		

MUNICÍPIO DE JOÃO PESSOA - EXECUTIVO
RELATÓRIO RESUMIDO DA EXECUÇÃO ORÇAMENTÁRIA
DEMONSTRATIVO DA EXECUÇÃO DAS DESPESAS POR FUNÇÃO/SUBFUNÇÃO
ORÇAMENTOS FISCAL E DA SEGURIDADE SOCIAL
Período de Referência: Setembro a Outubro / 2005


LEF, Art. 52, inciso II, alínea "c" - Anexo II


R\$ 1,00

Função/Subfunção	Dotação Inicial	Dotação Atualizada (a)	Despesas Empenhadas		Despesas Liquidadas		%	%	Saldo a Liquidar (a-e)
			No Bimestre (b)	Até o Bimestre (c)	No Bimestre (d)	Até o Bimestre (e)			
			(b)	(c)	(d)	(e)			
CONSERVAÇÃO DE ENERGIA	13.092.405,00	13.692.405,00	-	2.639.925,07	384.696,40	654.675,35	0,19	4,78%	13.037.729,65
ENERGIA ELÉTRICA	1.250.835,00	2.670.835,00	239.373,00	1.028.685,38	320.387,23	437.411,63	0,12	16,38%	2.233.423,37
TRANSPORTE	48.801.507,00	50.351.507,00	3.149.686,20	7.259.024,75	1.284.946,30	4.039.109,83	1,15	8,02%	46.312.397,17
ADMINISTRAÇÃO GERAL	113.145,00	913.145,00	-	-	-	-	0,00	0,00%	913.145,00
TRANSPORTE RODOVIÁRIO	48.688.362,00	49.438.362,00	3.149.686,20	7.259.024,75	1.284.946,30	4.039.109,83	1,15	8,17%	45.399.252,17
DESPORTO E LAZER	2.410.229,00	1.936.229,00	193.853,39	396.831,58	87.510,26	227.267,95	0,06	11,74%	1.708.961,05
DESPORTO COMUNITÁRIO	1.690.602,00	1.348.602,00	168.100,57	356.228,76	65.076,74	196.804,43	0,06	14,59%	1.151.797,57
DESPORTO DE RENDIMENTO	65.067,00	15.067,00	-	-	-	-	0,00	0,00%	15.067,00
LAZER	654.560,00	394.560,00	-	-	-	-	0,00	0,00%	394.560,00
ADMINISTRAÇÃO GERAL	-	178.000,00	-	25.752,82	-	22.433,52	0,01	17,11%	147.536,48
ENCARGOS ESPECIAIS	59.716.876,00	76.894.559,82	7.933.216,80	46.623.677,78	7.863.665,02	44.973.649,23	12,82	58,49%	31.920.910,59
ASS. HOSPITALAR E AMBULAT.	196.074,00	1.176.074,00	589.202,16	982.409,67	589.202,16	982.409,67	0,28	83,53%	193.664,33
ATENÇÃO BÁSICA	12.100,00	100,00	-	-	-	-	0,00	0,00%	100,00
OUTROS ENCARGOS ESPECIAIS	31.667.286,00	46.403.629,84	2.807.509,06	28.893.014,42	2.822.863,15	27.641.183,72	7,08	59,56%	18.768.445,12
PREVIDÊNCIA BÁSICA	6.521.863,00	8.179.980,70	1.950.116,96	4.564.737,55	2.137.641,74	4.542.921,30	1,29	55,54%	3.637.059,40
PREVIDÊNCIA COMPLEMENTAR	38.000,00	73.100,00	11.333,40	39.459,63	11.333,40	39.459,63	0,01	53,98%	33.640,37
PREVIDÊNCIA ESPECIAL	1.140.000,00	2.430.000,00	331.089,03	1.274.659,69	331.089,03	1.274.659,69	0,36	52,46%	1.155.340,31
PREVIDÊNCIA REGIME ESTATUTÁRIO	10.634.904,00	10.319.027,28	310.633,93	3.705.778,42	404.853,14	3.703.598,41	1,06	35,89%	6.615.428,87
SERVIÇOS DA DÍVIDA INTERNA	7.506.649,00	8.306.649,00	1.933.332,26	7.163.618,40	1.566.682,40	6.789.416,81	1,93	81,73%	1.517.232,19
RESERVA DE CONTINGÊNCIA	50.000,00	50.000,00	-	-	-	-	0,00	0,00%	50.000,00
RESERVA DE CONTINGÊNCIA	50.000,00	50.000,00	-	-	-	-	0,00	0,00%	50.000,00
DIREITOS DA CIDADANIA	1.265.330,00	1.516.248,00	136.668,16	660.266,53	136.029,12	655.566,27	0,19	43,24%	860.681,73
DIREITOS INDIV., COLETIVOS E DIFUSOS	1.265.330,00	1.516.248,00	136.668,16	660.266,53	136.029,12	655.566,27	0,19	43,24%	860.681,73
TOTAL	786.407.430,00	828.263.296,00	97.267.034,57	394.151.708,55	77.378.578,11	350.903.176,46	100%	42,37%	477.360.119,54

Fonte: Balançetes mensais de Setembro a Outubro / 2005

¹ Representa uma dotação global sem destinação específica a determinado órgão, unidade orçamentária, programa ou categoria econômica, cujos recursos serão utilizados para a abertura de créditos adicionais, não sendo portanto uma função. É apresentada demonstrativo por constar no orçamento.


Francisco de Assis A. Guerra
Contador Geral
CRC-PB 1910/O-9


Gervásio Bonavides M. Maia
Secretário de Finanças


Ricardo Vieira Coutinho
Prefeito


MUNICÍPIO DE JOÃO PESSOA - EXECUTIVO
 RELATÓRIO RESUMIDO DA EXECUÇÃO ORÇAMENTÁRIA
 DEMONSTRATIVO DA RECEITA CORRENTE LÍQUIDA
 ORÇAMENTOS FISCAL E DA SEGURIDADE SOCIAL
 Período de Referência: Nov/04 a Out/05

R\$ 1,00


LRP, Art. 53, Inciso I - Anexo III

ESPECIFICAÇÃO	EVOLUÇÃO DA RECEITA REALIZADA NOS ÚLTIMOS 12 MESES												TOTAL	PREVISÃO
	Nov/04	Dez/04	Jan/05	Fev/05	Mar/05	Abr/05	Mai/05	Jun/05	Jul/05	Ago/05	Set/05	Out/05	(ÚLTIMOS 12 MESES)	ATUALIZADA 2005
RECEITAS CORRENTES	39.619.169,16	74.277.308,47	53.318.782,60	47.027.538,41	51.901.990,76	43.867.529,08	50.574.086,62	48.526.487,61	44.649.353,15	48.225.035,68	43.989.464,09	45.102.937,55	590.499.683,18	699.654.747,00
RECEITA TRIBUTÁRIA	5.620.984,98	17.601.587,57	10.706.877,03	12.093.483,14	7.802.635,84	6.184.451,76	6.959.601,32	7.163.131,26	6.856.239,07	8.240.799,89	7.326.293,73	7.232.883,79	103.790.969,32	121.473.688,00
IPTO	486.623,97	2.162.025,45	4.167.037,16	5.051.713,50	1.212.577,39	495.637,14	885.868,34	670.088,74	436.402,21	841.081,95	652.721,84	518.066,33	17.779.734,02	24.106.000,00
ISS	3.771.745,42	8.049.748,70	3.443.348,14	3.552.835,18	3.410.253,82	1.557.649,33	1.757.217,28	6.179.582,44	3.730.443,86	4.468.417,35	4.299.628,38	4.183.608,85	50.404.470,77	55.000.000,00
ITR	561.257,53	1.564.162,32	787.426,15	684.450,97	877.799,04	730.927,54	722.454,94	767.731,72	910.162,36	844.891,33	831.612,11	581.758,83	9.865.634,84	12.000.000,00
IRRF	485.834,05	1.146.327,76	308.885,71	248.627,52	297.713,68	325.816,95	314.907,54	324.776,70	661.435,16	915.592,37	443.995,07	942.377,24	6.416.289,77	8.000.000,00
OUTRAS RECEITAS	315.524,01	4.679.323,32	1.800.179,87	2.555.855,97	2.004.341,91	1.074.420,80	1.279.153,22	1.220.951,66	1.127.795,46	1.170.816,83	1.099.336,33	1.007.140,54	19.324.839,92	23.373.688,00
RECEITA DE CONTRIBUIÇÕES	1.338.664,00	9.554.201,72	2.353,01	61.794,26	9.059.617,91	65.197,84	2.540.457,05	2.109.928,29	2.136.283,67	2.200.152,31	2.173.560,08	2.823.702,18	34.065.912,32	39.119.000,00
RECEITA PATRONAL	165.434,97	332.508,22	175.875,05	329.423,48	497.445,80	493.468,28	576.649,85	633.568,68	615.984,59	1.116.325,51	777.809,96	705.134,28	6.219.628,67	3.171.000,00
RECEITA BUDGETÁRIA	-	-	-	-	-	-	-	-	-	-	-	-	-	-
RECEITA INDUSTRIAL	-	-	-	-	-	-	-	-	-	-	-	-	-	-
RECEITA DE SERVIÇOS	325.314,92	332.286,24	342.305,06	325.580,53	324.259,29	439.759,74	486.809,34	435.485,33	452.344,84	309.474,96	446.838,14	425.005,60	4.627.463,98	4.869.200,00
TRANSFERÊNCIAS CORRENTES	29.442.614,72	29.333.414,70	39.133.333,48	31.379.512,06	31.856.761,24	34.334.159,33	37.504.866,90	36.787.111,01	32.900.050,58	34.721.826,54	31.728.550,32	32.519.230,78	491.661.439,66	503.645.329,00
FUN	8.146.133,70	10.054.358,06	11.616.963,83	10.169.414,22	9.753.049,30	10.589.058,78	11.952.139,25	11.579.715,72	9.308.850,95	9.783.092,55	8.171.925,59	9.463.068,32	120.787.770,24	134.650.000,00
ICMS	7.480.764,17	7.065.436,36	8.348.257,80	7.117.734,89	8.418.702,58	7.454.864,02	8.631.498,78	8.122.072,04	8.093.917,56	9.090.692,78	7.667.526,96	7.781.537,64	95.272.915,58	95.500.000,00
FUNDEF	2.718.797,28	3.368.303,91	3.873.467,94	3.225.047,62	3.453.629,16	3.413.192,60	3.828.083,39	3.938.209,22	3.281.030,14	3.362.881,19	3.303.378,01	3.190.573,53	40.936.594,00	40.099.848,00
SUS	8.968.912,56	6.699.489,58	12.062.400,36	9.633.837,39	8.424.277,14	9.927.307,98	9.734.544,40	10.690.516,65	9.862.655,04	9.647.168,84	10.302.405,60	9.816.356,14	115.769.869,68	172.086.786,00
OUTRAS TRANSFERÊNCIAS CORRENTES	2.128.007,01	2.165.826,79	3.232.243,55	1.233.477,94	1.807.103,04	2.969.735,98	3.358.691,08	2.456.399,38	2.153.604,89	2.837.991,18	2.283.314,16	2.267.695,16	28.894.290,16	61.308.695,00
OUTRAS RECEITAS CORRENTES	2.126.155,57	17.323.310,02	2.978.038,98	2.837.744,94	2.361.270,68	2.330.492,13	2.595.782,16	1.417.263,04	1.688.442,40	1.636.456,53	1.532.411,86	1.396.980,92	40.134.269,23	27.376.530,00
RECEITAS DE CAPITAL	3.708.274,74	12.130.665,79	3.006.081,26	2.663.811,63	11.794.125,70	2.780.312,66	5.636.934,25	5.074.141,47	4.785.643,95	5.040.165,13	4.558.422,97	5.419.338,09	66.598.117,64	4.060.000,00
TRANSFERÊNCIAS CONSTITUCIONAIS E LEGAIS	-	-	-	-	-	-	-	-	-	-	-	-	-	-
CONTRIB. EMPREGADORES E TRAB. P/ AMS. SOCIAL	-	-	-	-	-	-	-	-	-	-	-	-	-	-
CONTRIB. PLANO EMP. SOCIAL SERVIDOR	1.338.664,00	9.554.201,72	2.353,01	61.794,26	9.059.617,91	65.197,84	2.540.457,05	2.109.928,29	2.136.283,67	2.200.152,31	2.173.560,08	2.823.702,18	34.065.912,32	38.119.000,00
SERVIDOR	92.171,36	3.131.793,06	1.971,12	24.504,13	4.098.749,02	24.695,84	1.155.502,14	776.426,69	810.314,24	870.622,96	859.113,64	937.827,14	12.783.691,36	21.817.000,00
PATRONAL	1.246.492,64	6.422.408,64	381,89	37.290,13	4.960.868,89	40.502,00	1.384.954,91	1.333.501,60	1.325.969,43	1.329.529,35	1.314.446,44	1.885.875,04	21.282.220,96	16.302.000,00
CONTRIB. P/ SERVIÇOS MILITARES	-	-	-	-	-	-	-	-	-	-	-	-	-	-
CONVERSÃO FIBANC. ENTRE REGIMES PREVID.	-	-	-	-	-	-	-	-	-	-	-	-	-	-
REDOÇÃO DE RECEITA PARA FORMAÇÃO DO FUNDEF	2.369.610,74	2.576.464,07	3.003.728,25	2.602.017,37	2.734.707,75	2.715.114,82	3.096.477,20	2.965.213,18	2.649.360,18	2.840.012,82	2.384.862,89	2.895.635,91	32.532.205,32	-34.059.000,00
CONTRIBUIÇÕES P/ FUNDEF	-	-	-	-	-	-	-	-	-	-	-	-	-	-
PIS	-	-	-	-	-	-	-	-	-	-	-	-	-	-
PARCEL	-	-	-	-	-	-	-	-	-	-	-	-	-	-
RECEITA CORRENTE LÍQUIDA (X-IX)	35.310.894,42	62.146.642,68	50.332.701,34	44.363.726,78	40.107.665,06	41.087.216,42	44.937.152,37	43.452.346,14	39.863.709,20	43.184.870,55	39.411.041,12	39.681.599,46	521.901.565,54	695.594.747,00

PONTE: Balancetes Mensais de Nov/04 a Out/05


 Francisco de Assis A. Guerra
 Contador Geral
 CRC-PE 1910/O-9


 Gervásio Bonavides M. Maia
 Secretário de Finanças


 Ricardo Vieira Coutinho
 Prefeito

MUNICÍPIO DE JOÃO PESSOA - EXECUTIVO
 RELATÓRIO RESUMIDO DE EXECUÇÃO ORÇAMENTÁRIA
 DEMONSTRATIVO DAS RECEITAS E DESPESAS PREVIDENCIÁRIAS DO REGIME PRÓPRIO DOS SERVIDORES PÚBLICOS
 ORÇAMENTOS FISCAL E DA SEGURIDADE SOCIAL
 Período de Referência: Setembro a Outubro / 2005

R\$ 1,00

LRP, Art. 53, Inciso II - Anexo V

RECEITAS PREVIDENCIÁRIAS	PREVISÃO INICIAL	PREVISÃO ATUALIZADA	RECEITAS REALIZADAS		
			No Bimestre	Jan a Out/2005	Jan a Out/2004
RECEITAS CORRENTES (I)	9.817.000,00	21.317.000,00	1.801.298,28	9.618.026,61	5.516.439,31
RECEITA DE CONTRIBUIÇÕES	9.117.000,00	20.617.000,00	1.796.940,78	9.559.726,92	5.422.277,11
PESSOAL CIVIL	9.117.000,00	20.617.000,00	1.796.940,78	9.559.726,92	5.422.277,11
CONTRIBUIÇÃO DE SERVIDOR ATIVO CIVIL	9.117.000,00	20.617.000,00	1.796.940,78	9.559.726,92	5.422.277,11
CONTRIBUIÇÃO DE SERVIDOR INATIVO CIVIL	-	-	-	-	-
CONTRIBUIÇÃO DE PENSIONISTA CIVIL	-	-	-	-	-
PESSOAL MILITAR	-	-	-	-	-
CONTRIBUIÇÃO DE MILITAR ATIVO	-	-	-	-	-
CONTRIBUIÇÃO DE MILITAR INATIVO	-	-	-	-	-
CONTRIBUIÇÃO DE PENSIONISTA MILITAR	-	-	-	-	-
OUTRAS CONTRIBUIÇÕES PREVIDENCIÁRIAS	-	-	-	-	-
COMPENSAÇÃO PREVIDENCIÁRIA ENTRE RGPS E RPPS	-	-	-	-	-
RECEITA PATRIMONIAL	400.000,00	400.000,00	1.639,68	15.565,29	6.914,66
RECEITAS IMOBILIÁRIAS	100.000,00	100.000,00	-	-	-
RECEITAS DE VALORES MOBILIÁRIOS	-	-	-	-	-
OUTRAS RECEITAS PATRIMONIAIS	300.000,00	300.000,00	1.639,68	15.565,29	6.914,66
OUTRAS RECEITAS CORRENTES	300.000,00	300.000,00	2.717,82	42.734,40	87.247,55
RECEITAS DE CAPITAL (II)	-	-	-	-	-
ALIENAÇÃO DE BENS	-	-	-	-	-
OUTRAS RECEITAS DE CAPITAL	-	-	-	-	-
REPASSOS PREVIDENCIÁRIOS RECEBIDOS PELO RPPS (III)	110.000,00	16.302.000,00	3.200.321,48	13.613.319,68	2.478.966,77
CONTRIBUIÇÃO PATRONAL DO EXERCÍCIO	110.000,00	16.302.000,00	3.200.321,48	13.613.319,68	2.478.966,77
PESSOAL CIVIL	110.000,00	16.302.000,00	3.200.321,48	13.613.319,68	2.478.966,77
CONTRIBUIÇÃO PATRONAL ATIVO CIVIL	110.000,00	16.302.000,00	3.200.321,48	13.613.319,68	2.478.966,77
CONTRIBUIÇÃO PATRONAL INATIVO CIVIL	-	-	-	-	-
CONTRIBUIÇÃO PATRONAL PENSIONISTA CIVIL	-	-	-	-	-
PESSOAL MILITAR	-	-	-	-	-
CONTRIBUIÇÃO PATRONAL ATIVO MILITAR	-	-	-	-	-
CONTRIBUIÇÃO PATRONAL INATIVO MILITAR	-	-	-	-	-
CONTRIBUIÇÃO PATRONAL PENSIONISTA MILITAR	-	-	-	-	-
CONTRIBUIÇÃO PATRONAL DE EXERCÍCIOS ANTERIORES	-	-	-	-	-
PESSOAL CIVIL	-	-	-	-	-
CONTRIBUIÇÃO PATRONAL ATIVO CIVIL	-	-	-	-	-
CONTRIBUIÇÃO PATRONAL INATIVO CIVIL	-	-	-	-	-
CONTRIBUIÇÃO PATRONAL PENSIONISTA CIVIL	-	-	-	-	-
PESSOAL MILITAR	-	-	-	-	-
CONTRIBUIÇÃO PATRONAL ATIVO MILITAR	-	-	-	-	-
CONTRIBUIÇÃO PATRONAL INATIVO MILITAR	-	-	-	-	-
CONTRIBUIÇÃO PATRONAL PENSIONISTA MILITAR	-	-	-	-	-
REPASSOS PREVIDENCIÁRIOS PARA COBERTURA DE DÉFICIT (IV)	-	-	-	-	-
OUTROS APORTES AO RPS (V)	-	-	-	-	-
TOTAL DAS RECEITAS PREVIDENCIÁRIAS (VI) = (I+II+III+IV+V)	9.927.000,00	37.619.000,00	5.001.619,76	23.231.346,29	7.995.406,11
DESPESAS PREVIDENCIÁRIAS	DOTAÇÃO INICIAL	DOTAÇÃO ATUALIZADA	DESPESAS LIQUIDADAS		
			No Bimestre	Jan a Out/2005	Jan a Out/2004
ADMINISTRAÇÃO (VII)	7.426.000,00	11.318.000,00	325.487,90	1.346.602,65	3.122.132,21
DESPESAS CORRENTES	4.776.000,00	9.188.000,00	308.092,90	1.257.327,45	3.113.838,21
DESPESAS DE CAPITAL	2.650.000,00	2.130.000,00	17.395,00	89.275,20	8.294,00
PREVIDÊNCIA SOCIAL (VIII)	22.814.500,00	37.262.093,00	13.819,34	8.880.554,59	6.482.080,11
PESSOAL CIVIL	-	-	-	-	-
APOSENTADORIAS	17.394.500,00	23.842.093,00	-	7.524.898,74	6.480.805,41
PENSÕES	5.420.000,00	13.420.000,00	13.819,34	1.355.655,85	1.274,70
OUTROS BENEFÍCIOS PREVIDENCIÁRIOS	-	-	-	-	-
OUTRAS DESPESAS PREVIDENCIÁRIAS	-	-	-	-	-
COMPENSAÇÃO PREVIDENCIÁRIA DE APOSENTADORIA ENTRE RPPS E O RGPS	-	-	-	-	-
COMPENSAÇÃO PREVIDENCIÁRIA DE PENSÕES ENTRE RPPS E O RGPS	-	-	-	-	-
TOTAL DAS DESPESAS PREVIDENCIÁRIAS (IX) = (VII+VIII)	30.240.500,00	48.580.093,00	339.307,24	10.227.157,24	9.604.212,31
RESULTADO PREVIDENCIÁRIO (X) = (VI - IX)	-20.313.500,00	-10.961.093,00	4.662.312,52	13.004.189,05	-1.608.806,20
SALDO DAS DISPONIBILIDADES FINANCEIRAS E INVESTIMENTOS DO RPPS	PERÍODO DE REFERÊNCIA				
	<Mês Anterior>	<Exercício>		<Exercício Anterior>	
Caixa					
Bancos Conta Movimento					
Investimentos					

Fonte: Balançetes mensais de Jan a Out/2004 e de Jan a Out/2005

Francisco de Assis A. Guerra
 Contador Geral
 CRC-PB 1910/O-9

Gervásio Bonavides M. Maia
 Secretário de Finanças

Ricardo Vieira Coutinho
 Prefeito

MUNICÍPIO DE JOAO PESSOA - EXECUTIVO
RELATÓRIO RESUMIDO DE EXECUÇÃO ORÇAMENTÁRIA
DEMONSTRATIVO DO RESULTADO NOMINAL
ORÇAMENTOS FISCAL E DA SEGURIDADE SOCIAL
Período de Referência: Setembro a Outubro / 2005

LRF, Art. 53, Inciso III, Anexo VI


R\$ 1,00

ESPECIFICAÇÃO	SALDO		
	31/Dez/2004 (a)	31/Ago/005 (b)	31/Out/005 (c)
DÍVIDA CONSOLIDADA (I)	48.661.045,92	54.641.892,18	54.641.892,18
DEDUÇÕES (II)	6.124.941,56	165.154.533,70	181.854.463,94
ATIVO DISPONÍVEL	11.582.225,28	99.460.530,76	100.425.054,17
HAVERES FINANCEIROS	394.501,33	66.987.903,79	82.702.710,62
(-) RESTOS A PAGAR PROCESSADOS	5.851.785,05	1.293.900,85	1.273.300,85
DÍVIDA CONSOLIDADA LÍQUIDA (III) = (I - II)	42.536.104,36	-110.512.641,52	-127.212.571,76
RECEITA DE PRIVATIZAÇÕES (IV)	-	-	-
PASSIVOS RECONHECIDOS (V)	5.843.961,67	60.259.344,93	73.388.933,31
DÍVIDA FISCAL LÍQUIDA (III+IV-V)	36.692.142,69	-170.771.986,45	-200.601.505,17


ESPECIFICAÇÃO	PERÍODO DE REFERÊNCIA	
	No Bimestre (c-b)	Até o Bimestre (c-a)
RESULTADO NOMINAL	-29.829.518,66	-237.293.647,81
DISCRIMINAÇÃO DA META FISCAL		VALOR
META DE RESULTADO NOMINAL FIXADA NO ANEXO DE METAS FISCAIS DA LDO P/ O EXERCÍCIO DE REFERÊNCIA		-39.761.424,00

REGIME PREVIDENCIÁRIO			
ESPECIFICAÇÃO	SALDO		
	Em 31 Dez 2004	Em Set/Out 2004	Em Set/Out 2005
DÍVIDA CONSOLIDADA PREVIDENCIÁRIA (VI)	-	-	-
DEDUÇÕES (VII)	2.183.204,33	17.311.087,75	22.912.851,01
ATIVO DISPONÍVEL	127.154,40	216.782,71	768.857,17
HAVERES FINANCEIROS	2.069.797,83	17.094.305,04	22.143.993,81
(-) RESTOS A PAGAR PROCESSADOS	13.747,90	-	-
DÍVIDA CONSOLIDADA LÍQUIDA PREVIDENCIÁRIA (VIII) = (VI - VII)	-2.183.204,33	-17.311.087,75	-22.912.851,01
PASSIVOS RECONHECIDOS (IX)	930.374,12	7.699.927,45	8.612.379,94
DÍVIDA FISCAL LÍQUIDA PREVIDENCIÁRIA (X) = (VIII - IX)	-1.252.830,21	-9.611.160,30	-14.300.471,01

Fonte: Balancetes mensais de Set/Out 2004 e de Set/Out 2005


Francisco de Assis A. Guerra
Contador Geral
CRC-PB 1910/O-9


Ricardo Vieira Coutinho
Prefeito


Gervásio Bonavides M. Maia
Secretário de Finanças

MUNICÍPIO DE JOAO PESSOA - EXECUTIVO
 RELATÓRIO RESUMIDO DE EXECUÇÃO ORÇAMENTÁRIA
 DEMONSTRATIVO DO RESULTADO PRIMÁRIO
 ORÇAMENTOS FISCAL E DA SEGURIDADE SOCIAL
 Período de Referência: Setembro a Outubro / 2005

LRF, Art. 53, Inciso III - Anexo VII

R\$ 1,00

RECEITAS FISCAIS	PREVISÃO ATUALIZADA	RECEITAS REALIZADAS		
		No Bimestre	Jan a Out/2005	Jan a Out/2004
RECEITAS FISCAIS CORRENTES (I)	662.550.747,00	82.820.082,22	444.565.216,09	360.490.253,77
RECEITA TRIBUTÁRIA	121.473.688,00	14.561.177,52	80.568.396,77	68.703.356,69
RECEITA DE CONTRIBUIÇÃO	38.119.000,00	4.997.262,26	23.173.046,60	7.901.243,91
RECEITA PREVIDENCIÁRIA	0,00	-	-	-
OUTRAS CONTRIBUIÇÕES	38.119.000,00	4.997.262,26	23.173.046,60	7.901.243,90
RECEITA PATRIMONIAL LÍQUIDA	1.126.000,00	191.123,62	869.826,53	428.526,23
RECEITA PATRIMONIAL	3.171.000,00	1.482.944,24	5.921.685,48	1.863.629,43
(-) APLICAÇÕES FINANCEIRAS	2.045.000,00	1.291.820,62	5.051.858,95	1.435.103,18
TRANSFERÊNCIAS CORRENTES	469.586.329,00	59.267.282,30	315.299.279,73	260.583.419,61
TRANSFERÊNCIAS CORRENTES	503.645.329,00	64.247.781,10	342.885.410,24	260.583.419,61
(-) DEDUÇÕES DA RECEITA PARA O FUNDEF	-34.059.000,00	-4.980.498,80	-27.586.130,51	-
DEMAIS RECEITAS CORRENTES	32.245.730,00	3.803.235,52	24.654.666,46	22.873.707,34
DÍVIDA ATIVA	15.500.000,00	1.210.345,61	9.625.097,52	12.518.094,62
DIVERSAS RECEITAS CORRENTES	16.745.730,00	2.592.890,91	15.029.568,94	10.355.612,72
RECEITAS DE CAPITAL (II)	161.131.301,00	210.815,07	2.059.263,31	6.836.437,28
OPERAÇÕES DE CRÉDITO (III)	43.818.142,00	-	-	1.400.000,00
AMORTIZAÇÃO DE EMPRÉSTIMOS (IV)	0,00	-	-	-
ALIENAÇÃO DE BENS (V)	27.000,00	-	-	101.001,01
TRANSFERÊNCIAS DE CAPITAL	117.286.159,00	210.815,07	2.059.263,31	5.335.436,23
CONVÊNIOS	114.286.159,00	15.740,93	1.044.077,11	3.291.542,92
OUTRAS TRANSFERÊNCIAS DE CAPITAL	3.000.000,00	195.074,14	1.015.186,20	2.043.893,35
OUTRAS RECEITAS DE CAPITAL	0,00	-	-	-
RECEITAS FISCAIS DE CAPITAL (VI) = (II-III-IV-V)	117.286.159,00	210.815,07	2.059.263,31	5.335.436,22
RECEITAS FISCAIS LÍQUIDAS (VII) = (I+VI)	779.836.906,00	83.030.897,29	446.624.479,40	365.825.690,04
DESPESAS FISCAIS				
DESPESAS FISCAIS	DOTAÇÃO ATUALIZADA	DESPESAS LIQUIDADAS		
		No Bimestre	Jan a Out/2005	Jan a Out/2004
DESPESAS CORRENTES (VIII)	640.010.959,00	72.729.903,08	339.344.775,19	324.085.307,60
PESSOAL E ENCARGOS SOCIAIS	296.041.310,44	38.487.136,62	183.084.504,51	159.346.106,71
JUROS E ENCARGOS DA DÍVIDA (IX)	339.464.827,56	33.482.226,52	152.697.244,60	162.682.862,66
OUTRAS DESPESAS CORRENTES	4.504.821,00	760.539,94	3.563.026,08	2.056.338,23
DESPESAS FISCAIS CORRENTES (X) = (VIII-IX)	300.546.131,44	39.247.676,56	186.647.530,59	161.402.444,94
DESPESAS DE CAPITAL (XI)	185.736.039,00	4.006.077,91	10.396.267,00	15.465.412,72
INVESTIMENTOS	178.089.519,00	1.772.158,65	4.945.939,96	15.028.431,84
INVERSÕES FINANCEIRAS	3.833.602,00	1.427.776,80	2.223.936,31	54.278,00
CONCESSÃO DE EMPRÉSTIMOS (XII)	-	-	-	-
AQUISIÇÃO DE TÍTULO DE CAPITAL JÁ INTEGRALIZADO (XIII)	-	-	-	-
DEMAIS INVERSÕES FINANCEIRAS	-	-	-	-
AMORTIZAÇÃO DA DÍVIDA (XIV)	3.812.918,00	866.142,46	3.226.390,73	382.702,93
DESPESAS FISCAIS DE CAPITAL (XV) = (XI-XII-XIII-XIV)	181.923.121,00	3.199.935,45	7.169.876,27	15.082.709,84
RESERVA DE CONTIGÊNCIA (XVI)	50.000,00	-	-	-

R P. A


MUNICÍPIO DE JOAO PESSOA - EXECUTIVO
 RELATÓRIO RESUMIDO DE EXECUÇÃO ORÇAMENTÁRIA
 DEMONSTRATIVO DO RESULTADO PRIMÁRIO
 ORÇAMENTOS FISCAL E DA SEGURIDADE SOCIAL
 Período de Referência: Setembro a Outubro / 2005

LRP, Art. 53, Inciso III - Anexo VII


R\$ 1,00

DESPESAS FISCAIS LÍQUIDAS (XVII) = (X+IV+XVI)	482.519.252,44	42.447.612,01	193.817.406,86	176.485.154,79
RESULTADO PRIMÁRIO (VII-XVII)	297.317.653,56	40.583.285,28	252.807.072,54	189.340.535,26
BALDOS DOS EXERCÍCIOS ANTERIORES				
DISCRIMINAÇÃO DA META FISCAL			VALOR	
META DE RESULTADO NOMINAL FIXADA NO ANEXO DE METAS FISCAIS DA LDO P/ O EXERCÍCIO DE REFERÊNCIA			-39.761.424,00	

Fonte: Balancetes mensais de Jan a Out/2004 e de Jan a Out/2005


 Francisco de Assis A. Guerra
 Contador Geral
 CRC-PB 1910/O-9


 Gervásio Bonavides M. Maia
 Secretário de Finanças


 Ricardo Vieira Coutinho
 Prefeito

Poder/Órgão	RESPOSTAS A PAGAR PROCESSADAS						RESPOSTAS A PAGAR NÃO PROCESSADAS					
	Inscritos		Cancelados	Pagos	A Pagar	Inscritos em 31 de Dezembro de 2004	Cancelados		Pagos	A Pagar		
	Em Exercícios Anteriores	Em 31 de Dezembro de 2004					Em 31 de Dezembro de 2004	Cancelados				
EXECUTIVO	0,00	2.875.565,96	0,00	2.840.319,96	35.245,98	0,00	0,00	0,00	0,00	0,00		
ENC. GERAIS DO MUNICÍPIO	0,00	0,00	0,00	0,00	0,00	0,00	0,00	0,00	0,00	0,00		
GABINETE CIVIL	0,00	49.100,31	0,00	49.100,31	0,00	0,00	0,00	0,00	0,00	0,00		
GABINETE DO PREFEITO	0,00	21.674,48	0,00	21.674,48	0,00	0,00	0,00	0,00	0,00	0,00		
GABINETE DO VICE - PREFEITO	0,00	23.048,26	0,00	23.048,26	0,00	0,00	0,00	0,00	0,00	0,00		
PROC. GERAL DO MUNICÍPIO	0,00	5.954,09	0,00	5.954,09	0,00	0,00	0,00	0,00	0,00	0,00		
SER. DA ADMINISTRAÇÃO	0,00	44.743,51	0,00	44.743,51	0,00	0,00	0,00	0,00	0,00	0,00		
SER. DAS FINANÇAS	0,00	94.887,19	0,00	94.887,19	0,00	0,00	0,00	0,00	0,00	0,00		
SER. EXECUÇÃO	0,00	2.188.613,57	0,00	2.153.367,59	35.245,98	0,00	0,00	0,00	0,00	0,00		
SER. DE TERRA - ESTREPIA	0,00	36.190,67	0,00	36.190,67	0,00	0,00	0,00	0,00	0,00	0,00		
SER. DO MEIO AMBIENTE	0,00	2.776,36	0,00	2.776,36	0,00	0,00	0,00	0,00	0,00	0,00		
SER. DE PLANEJAMENTO	0,00	21.954,72	0,00	21.954,72	0,00	0,00	0,00	0,00	0,00	0,00		
SER. DE SAÚDE	0,00	319.112,69	0,00	319.112,69	0,00	0,00	0,00	0,00	0,00	0,00		
SER. DESERV. E CONT. URBANO	0,00	8.728,25	0,00	8.728,25	0,00	0,00	0,00	0,00	0,00	0,00		
SER. DE TRAB. PROM. SOCIAL	0,00	33.409,25	0,00	33.409,25	0,00	0,00	0,00	0,00	0,00	0,00		
SER. DE TURISMO E ESPORTES	0,00	3.884,54	0,00	3.884,54	0,00	0,00	0,00	0,00	0,00	0,00		
SER. DA GUARDA MUNICIPAL	0,00	828,63	0,00	828,63	0,00	0,00	0,00	0,00	0,00	0,00		
COORD. DO SIST. MENC. DE DESPESA DO CONSUMIDOR	0,00	20.659,44	0,00	20.659,44	0,00	0,00	0,00	0,00	0,00	0,00		
INDIRETAS	0,00	2.991.571,49	0,00	1.751.912,12	1.239.659,37	1.588.317,16	0,00	1.010.189,34	578.127,82	0,00		
IMAS	0,00	6.723,52	0,00	0,00	6.723,52	131.871,88	0,00	865,00	133.006,88	0,00		
IMS	0,00	2.919.015,01	0,00	1.689.129,47	1.229.885,54	1.022.969,49	0,00	576.952,43	446.017,06	0,00		
ICV	0,00	21.432,60	0,00	21.432,60	0,00	4.586,21	0,00	4.586,21	0,00	0,00		
IM	0,00	13.747,90	0,00	13.747,90	0,00	0,00	0,00	0,00	0,00	0,00		
EMODM	0,00	1.237,01	0,00	340,89	896,12	7.216,27	0,00	8.112,39	-896,12	0,00		

LRP, Art. 53, Inciso V - Anexo II

R\$ 1,00

MUNICÍPIO DE JOAO PESSOA - EXECUTIVO
 RELATÓRIO RESUMIDO DE EXECUÇÃO ORÇAMENTÁRIA
 DEMONSTRATIVO DOS RESPOSTAS A PAGAR POR PODER E ÓRGÃO
 ORÇAMENTOS FISCAL E DA SEGURIDADE SOCIAL
 Período de Referência: Setembro a Outubro / 2005


MUNICÍPIO DE JOAO PESSOA - EXECUTIVO
 RELATÓRIO RESUMIDO DE EXECUÇÃO ORÇAMENTÁRIA
 DEMONSTRATIVO DOS RESTOS A PAGAR POR PODER E ÓRGÃO
 ORÇAMENTOS FISCAL E DA SEGURIDADE SOCIAL
 Período de Referência: Setembro a Outubro / 2005

LRF, Art. 53, Inciso V - Anexo IX


R\$ 1,00

Poder/Órgão	RESTOS A PAGAR PROCESSADOS					RESTOS A PAGAR NÃO PROCESSADOS			
	Inscritos		Cancelados	Pagos	A Pagar	Inscritos em 31 de Dezembro de 2004	Cancelados	Pagos	A Pagar
	Em Exercícios Anteriores	Em 31 de Dezembro de 2004							
STTRANS	0,00	0,00	0,00	0,00	0,00	419.673,31	0,00	419.673,31	0,00
FMC	0,00	0,00	0,00	0,00	0,00	0,00	0,00	0,00	0,00
FUNJOPE	0,00	0,00	0,00	0,00	0,00	0,00	0,00	0,00	0,00
EMLUR	0,00	29.415,45	0,00	27.261,26	2.154,19	0,00	0,00	0,00	0,00
LEGISLATIVO	0,00	0,00	0,00	0,00	0,00	0,00	0,00	0,00	0,00
CÂMARA MUNICIPAL	0,00	0,00	0,00	0,00	0,00	0,00	0,00	0,00	0,00
JUDICIÁRIO	0,00	0,00	0,00	0,00	0,00	0,00	0,00	0,00	0,00
MINISTÉRIO PÚBLICO	0,00	0,00	0,00	0,00	0,00	0,00	0,00	0,00	0,00
TOTAL	0,00	5.867.137,45	0,00	4.592.232,10	1.274.905,35	1.588.317,16	0,00	1.010.189,34	578.127,82

Fonte: Balancetes mensais de Setembro a Outubro / 2005


 Francisco de Assis A. Guerra
 Contador Geral
 CRC-PB 1910/O-9


 Gervásio Bonavides M. Maia
 Secretário de Finanças


 Ricardo Vieira Coutinho
 Prefeito

MUNICÍPIO DE JOAO PESSOA - EXECUTIVO
 RELATÓRIO RESUMIDO DA EXECUÇÃO ORÇAMENTÁRIA
 DEMONSTRATIVO DAS RECEITAS E DESPESAS COM MANUTENÇÃO E DESENVOLVIMENTO DO ENSINO
 ORÇAMENTOS FISCAL E DA SEGURIDADE SOCIAL
 Período de Referência: Setembro a Outubro / 2005

LEI 9.394/96, Art. 72 - Anexo X

R\$ 1,00


RECEITAS	PREVISÃO INICIAL	PREVISÃO ATUALIZADA (a)	RECEITAS REALIZADAS		
			No Bimestre	Jan a Out/2005 (b)	% (b/a)
RECEITA RESULTANTE DE IMPOSTOS (I)	348.010.000,00	353.335.000,00	48.686.699,42	269.744.310,76	76,34
RECEITAS DE IMPOSTOS	106.850.000,00	107.950.000,00	13.016.861,37	72.875.915,13	67,51
IMPOSTOS	98.000.000,00	99.100.000,00	12.454.700,65	66.238.404,18	66,84
DÍVIDA ATIVA DOS IMPOSTOS	8.500.000,00	8.500.000,00	476.134,52	5.743.431,80	67,57
MULTAS, JUROS DE MORA E OUTROS ENCARGOS DE IMPOSTOS E DA DÍVIDA ATIVA DE IMPOSTOS	350.000,00	350.000,00	86.026,20	894.079,15	255,45
RECEITAS DE TRANSFERÊNCIAS CONSTITUCIONAIS E LEGAIS	241.160.000,00	245.385.000,00	35.669.838,05	196.868.395,63	80,23
COTA-PARTE DO FPM (85%)	113.602.500,00	114.482.500,00	14.989.744,82	87.199.186,71	76,19
TRANSFERÊNCIA FINANCEIRA ICMS - DESONERAÇÃO - L.C. N° 87/96 (85%)	688.500,00	688.500,00	103.786,22	510.822,50	74,19
COTA-PARTE ICMS (85%)	78.200.000,00	81.175.000,00	13.131.704,91	68.617.707,79	84,53
COTA-PARTE IPI - EXPORTAÇÃO (85%)	600.000,00	600.000,00	101.955,58	461.843,90	76,97
PARCELA DAS TRANSFERÊNCIAS DESTINADA A FORMAÇÃO DO FUNDEF (II)	34.059.000,00	34.059.000,00	4.980.498,80	27.586.130,51	81,00
COTA-PARTE ITR (100%)	10.000,00	10.000,00	7.592,54	11.965,04	119,65
COTA-PARTE IOF - OURO (100%)	-	-	-	-	0,00
COTA-PARTE IPVA (100%)	14.000.000,00	14.400.000,00	2.354.555,18	12.480.739,18	86,67
RECEITAS VINCULADAS AO ENSINO (III)	36.000.000,00	40.099.848,00	6.493.951,53	34.869.492,81	86,96
TRANSFERÊNCIAS MULTIGOVERNAMENTAIS DO FUNDEF (IV)	35.000.000,00	39.099.848,00	6.319.610,75	34.033.128,20	87,04
TRANSFERÊNCIAS DE RECURSOS DO FUNDEF (V)	35.000.000,00	39.099.848,00	6.319.610,75	34.033.128,20	87,04
COMPLEMENTAÇÃO DA UNIÃO AO FUNDEF	-	-	-	-	0,00
COTA-PARTE CONTRIBUIÇÃO SOCIAL DO SALÁRIO-EDUCAÇÃO	-	-	-	-	0,00
TRANSFERÊNCIAS DO FNEB	1.000.000,00	1.000.000,00	174.340,78	836.364,61	83,64
TRANSFERÊNCIAS DE CONVÊNIOS DESTINADOS A PROGRAMAS DE EDUCAÇÃO	-	-	-	-	0,00
RECEITA DE OPERAÇÕES DE CRÉDITO DESTINADA A EDUCAÇÃO	-	-	-	-	0,00
OUTRAS RECEITAS VINCULADAS À EDUCAÇÃO	-	-	-	-	0,00
VINCULADAS A CONTRIBUIÇÃO DO SALÁRIO - EDUCAÇÃO	-	-	-	-	0,00
TOTAL DAS RECEITAS (VI) = (I+III-IV)	349.951.000,00	359.375.848,00	50.200.152,15	277.027.673,06	77,05
DESPESAS COM ENSINO POR VINCULAÇÃO	DOTAÇÃO INICIAL	DOTAÇÃO ATUALIZADA (c)	DESPESAS LIQUIDADAS		
			No Bimestre	Jan a Out/2005 (d)	% (d/c)
VINCULADAS AS RECEITAS RESULTANTES DE IMPOSTOS	56.204.496,00	56.815.428,00	8.451.809,47	31.391.877,99	55,25
DESPESAS COM ENSINO FUNDAMENTAL (VII)	48.303.795,00	49.727.542,00	7.316.603,20	27.607.139,89	55,52
DESPESAS COM EDUCAÇÃO INFANTIL EM CRECHES E PRÉ-ESCOLAS (VIII)	5.831.354,00	6.198.539,00	1.089.878,37	3.715.045,35	59,93
OUTRAS DESPESAS COM ENSINO	2.069.347,00	889.347,00	45.327,90	69.692,75	7,84
VINCULADAS AO FUNDEF, NO ENSINO FUNDAMENTAL (IX)	35.000.000,00	39.099.848,00	5.565.485,12	25.752.613,30	65,86
PAGAMENTO DOS PROFISSIONAIS DO MAGISTÉRIO (X)	25.752.000,00	31.849.793,00	4.978.505,10	24.583.511,48	77,19
OUTRAS DESPESAS DO ENSINO FUNDAMENTAL	9.248.000,00	7.250.055,00	586.980,02	1.169.101,82	16,13
FINANCIADAS COM RECURSOS DE OPERAÇÕES DE CRÉDITO	-	-	-	-	0,00
FINANCIADAS COM OUTROS RECURSOS VINCULADOS À EDUCAÇÃO	-	-	-	-	0,00
TOTAL DAS DESPESAS COM O ENSINO (XI)	91.204.496,00	95.915.276,00	14.017.294,59	57.144.491,29	59,58
PERDA NAS TRANSFERÊNCIAS DO FUNDEF (XII) = (II - IV)					-6.446.997,65
DEDUÇÕES DA DESPESA					VALOR
PARCELA DO GANHO COMPLEMENTAÇÃO DO FUNDEF APLICADA NO EXERCÍCIO (XIII)					-6.446.997,65
RESTOS A PAGAR INSCRITOS NO EXERCÍCIO					-
DESPESAS COM ENSINO FUNDAMENTAL (XIV)					-
DESPESAS COM EDUCAÇÃO INFANTIL EM CRECHES E PRÉ-ESCOLAS					-
DESPESAS VINCULADAS AO SUPERÁVIT FINANCEIRO DO GANHO/COMPLEMENTAÇÃO DO FUNDEF DO EXERCÍCIO ANTERIOR (XV)					-
TOTAL (XVI)					-6.446.997,65
CONTROLE DE RESTOS A PAGAR INSCRITOS EM EXERCÍCIOS ANTERIORES VINCULADOS A EDUCAÇÃO	Aplicação Mínima em 2004 (e)	Aplicação Apurada em 2004 (f)	RESTOS A PAGAR		
			Inscritos em 31 de Dezembro de 2004	Cancelados em (g) 05	
RP DE DESPESAS COM MANUTENÇÃO E DESENVOLVIMENTO DO ENSINO					
RP DE DESPESAS COM ENSINO FUNDAMENTAL	66.428.041,88	72.516.643,37	89.586,66	-	
COMPENSAÇÃO DE RESTOS A PAGAR CANCELADOS EM					VALOR
MANUTENÇÃO E DESENVOLVIMENTO DO ENSINO (XVII)					0,0
ENSINO FUNDAMENTAL (XVIII)					0,0
TOTAL DAS DESPESAS CONSIDERADAS PARA FINS DE LIMITE CONSTITUCIONAL (XIX) = [(VII+VIII+IX) - XVI]					50.627.800,85
TABELAS DE CUMPRIMENTO DOS LIMITES CONSTITUCIONAIS					%
MÍNIMO DE 25% DAS RECEITAS RESULTANTES DE IMPOSTOS NA MANUTENÇÃO E DESENVOLVIMENTO DO ENSINO [(XIX-XVII)/I]					18,77
MÍNIMO DE 60% DOS RECURSOS COM MDE NO ENSINO FUNDAMENTAL [(VII+IX+XII) - (XIII+XIV+XV+XVIII)] / (IXx0,25)					79,15
MÍNIMO DE 60% DO FUNDEF NA REMUNERAÇÃO DO MAGISTÉRIO ENSINO FUNDAMENTAL (X/IV)					72,23
SALDO FINANCEIRO DO FUNDEF			Em 31 de Dezembro de 2004	Jan a Out/2005	
					9.779.352,22
DESPESAS COM MANUTENÇÃO E DESENVOLVIMENTO DO ENSINO POR SUBFUNÇÃO	DOTAÇÃO INICIAL	DOTAÇÃO ATUALIZADA (h)	DESPESAS LIQUIDADAS		
			No Bimestre	Jan a Out/2005 (i)	% (i/h)
ENSINO FUNDAMENTAL	83.303.795,00	73.622.562,00	12.882.086,32	53.359.753,19	72,48

A R P.

MUNICÍPIO DE JOÃO PESSOA - EXECUTIVO
 RELATÓRIO RESUMIDO DA EXECUÇÃO ORÇAMENTÁRIA
 DEMONSTRATIVO DAS RECEITAS E DESPESAS COM MANUTENÇÃO E DESENVOLVIMENTO DO ENSINO
 ORÇAMENTOS FISCAL E DA SEGURIDADE SOCIAL
 Período de Referência: Setembro a Outubro / 2005

LEI 9.394/96, Art. 72 - Anexo X					R\$ 1,00
ENSINO MÉDIO	0,00	0,00	0,00	0,00	0,000
ENSINO PROFISSIONAL	0,00	0,00	0,00	0,00	0,000
ENSINO SUPERIOR	0,00	0,00	0,00	0,00	0,000
EDUCAÇÃO INFANTIL	5.831.354,00	3.744.967,00	1.089.878,37	3.715.045,35	99,20
EDUCAÇÃO DE JOVENS E ADULTOS	1.285.635,00	675.635,00	31.954,00	54.354,00	8,04
EDUCAÇÃO ESPECIAL	783.712,00	213.712,00	13.373,90	13.338,75	7,18
OUTRAS SUBFUNÇÕES	0,00	0,00	0,00	0,00	0,000
TOTAL DAS DESPESAS	91.204.496,00	78.256.876,00	14.017.294,59	57.144.491,29	73,02

FONTE: Balançetes Mensais de Setembro a Outubro / 2005


 Francisco de Assis A. Guerra
 Contador Geral
 CRC-PB 1910/O-9


 Ricardo Vieira Coutinho
 Prefeito


 Gervásio Bonavides M. Maia
 Secretário de Finanças

MUNICÍPIO DE JOÃO PESSOA - EXECUTIVO
 RELATÓRIO RESUMIDO DA EXECUÇÃO ORÇAMENTÁRIA
 DEMONSTRATIVO DA RECEITA LÍQUIDA DE IMPOSTOS E DAS DESPESAS PRÓPRIAS COM SAÚDE
 ORÇAMENTOS FISCAL E DA SEGURIDADE SOCIAL
 Período de Referência: Setembro a Outubro / 2005

ADCT, Art. 77 - Anexo XVI

R\$ Milhares

RECEITAS	PREVISÃO INICIAL	PREVISÃO ATUALIZADA (a)	RECEITAS REALIZADAS	
			<Até o Bim.> (b)	% (b/a)
RECEITAS DE IMPOSTOS E TRANSFERÊNCIAS CONSTITUCIONAIS E LEGAIS (I)	347.920.000,00	353.920.000,00	269.745.424,43	76,22
IMPOSTOS	98.000.000,00	99.100.000,00	66.238.404,18	66,84
MULTAS, JUROS DE MORA E DÍVIDA ATIVA DOS IMPOSTOS	8.850.000,00	8.850.000,00	6.637.510,95	75,00
RECEITAS DE TRANSFERÊNCIAS CONSTITUCIONAIS E LEGAIS DA UNIÃO	241.070.000,00	245.970.000,00	196.869.509,30	80,04
DO ESTADO	134.470.000,00	135.470.000,00	103.200.211,17	76,18
DO ESTADO	106.600.000,00	110.500.000,00	93.669.298,13	84,77
TRANSFERÊNCIA DE RECURSOS DO SISTEMA ÚNICO DE SAÚDE-SUS (II)	172.086.786,00	172.086.786,00	100.101.467,54	58,17
DA UNIÃO PARA O MUNICÍPIO	172.086.786,00	172.086.786,00	100.101.467,54	58,17
DO ESTADO PARA O MUNICÍPIO	-	-	0-10	-
DEMAIS MUNICÍPIOS PARA OS DEBOLIS MUNICÍPIOS	-	-	0-10	-
OUTRAS RECEITAS DO SUS	-	-	0-10	-
RECEITAS DE OPERAÇÕES DE CRÉDITO VINCULADAS À SAÚDE (III)	-	-	0-10	-
OUTRAS RECEITAS ORÇAMENTÁRIAS	5.562.530,00	5.562.530,00	5.457.705,80	98,12
(-) DEDUÇÃO PARA O FUNDEF	34.059.000,00	34.059.000,00	27.586.130,51	81,00
TOTAL	520.006.786,00	526.006.786,00	369.846.891,97	70,31

DESPESAS COM SAÚDE (Por Grupo de Natureza da Despesa)	DOTAÇÃO INICIAL	DOTAÇÃO ATUALIZADA (c)	DESPESAS LIQUIDADAS	
			<Até o Bim.> (d)	% (d/c)
DESPESAS CORRENTES	199.245.421,00	207.526.607,00	119.803.955,27	57,73
PERSONAL E ENCARGOS SOCIAIS	70.697.251,00	77.816.106,00	53.990.927,77	69,38
JUROS E ENCARGOS DA DÍVIDA	128.548.170,00	129.710.501,00	65.813.027,50	50,74
OUTRAS DESPESAS CORRENTES	-	-	-	0,00
DESPESAS DE CAPITAL	22.327.716,00	23.240.739,00	2.365.683,36	10,18
INVESTIMENTOS	22.327.716,00	22.950.739,00	2.139.092,51	9,32
INVERSÕES FINANCEIRAS	-	290.000,00	226.590,85	78,13
AMORTIZAÇÃO DA DÍVIDA	-	-	-	0,00
TOTAL (IV)	221.573.137,00	230.767.346,00	122.169.638,63	52,94

DESPESAS PRÓPRIAS COM AÇÕES E SERVIÇOS PÚBLICOS DE SAÚDE	DOTAÇÃO INICIAL	DOTAÇÃO ATUALIZADA	DESPESAS LIQUIDADAS	
			<Até o Bim.> (e)	% (e/desp.saúde)
DESPESAS COM SAÚDE	221.573.137,00	230.767.346,00	122.169.638,63	100,00
(-) DESPESAS COM INATIVOS E PENSIONISTAS	0,00	0,00	-	-
(-) DESPESAS CUSTEADAS COM OUTROS RECURSOS DESTINADOS À SAÚDE	172.086.786,00	172.086.786,00	100.101.467,54	81,94
RECURSOS DE OPERAÇÕES DE CRÉDITO	0,00	0,00	-	-
OUTROS RECURSOS	0,00	0,00	-	-
RP INSCRITOS NO EXERCÍCIO SEM DISPONIBILIDADE FINANCEIRA VINCULADA DE	0,00	0,00	-	-
TOTAL DAS DESPESAS PRÓPRIAS COM SAÚDE (V)	393.659.923,00	402.854.132,00	22.068.171,09	18,06

CONTROLE DE RESTOS A PAGAR INSCRITOS EM EXERCÍCIOS ANTERIORES VINCULADOS A EDUCAÇÃO	Aplicação Mínima em 2004 (f)	Aplicação Apurada em 2004 (g)	RESTOS A PAGAR	
			Inscritos em 31 de Dezembro de 2004	Cancelados em 2005
RP DE DESPESAS PRÓPRIAS COM AÇÕES E SERVIÇOS PÚBLICOS DE SAÚDE	39.856.925,13	27.248.257,78	356.068,83	-
COMPENSAÇÃO DE RESTOS A PAGAR CANCELADOS EM 2005 (VI)	-	-	-	-

TOTAL	39.856.825,13	27.248.957,78	356.068,83	
PARTICIPAÇÃO DAS DESPESAS COM AÇÕES E SERVIÇOS PÚBLICOS DE SAÚDE NA RECEITA DE IMPOSTOS E TRANSFERÊNCIAS CONSTITUCIONAIS E LEGAIS - LIMITE CONSTITUCIONAL $\leq (V-VI/Z)$				8,1
DESPESAS COM SAÚDE (Por Subfunção)	DOTAÇÃO INICIAL	DOTAÇÃO ATUALIZADA	DESPESAS LIQUIDADAS	
			\leq Até o Bim. > (R)	% (Z/ total R)
ATENÇÃO BÁSICA	40.654.451,00	41.386.931,00	22.730.965-12	18,61
ASSISTÊNCIA HOSPITALAR E AMBULATORIAL	153.943.041,00	156.379.107,00	86.165.472-29	70,53
SUPOORTE PREVENÇÃO E TERAPÊUTICO	4.500.000,00	6.648.498,00	422.712-73	0,35
VIGILÂNCIA SANITÁRIA	505.000,00	505.000,00	145.177-38	0,12
VIGILÂNCIA EPIDEMIOLÓGICA	3.855.013,00	4.377.429,00	1.968.012-25	1,61
ALIMENTAÇÃO E NUTRIÇÃO	-	-	-	-
OUTRAS SUBFUNÇÕES	17.595.632,00	21.050.381,00	10.731.387-36	8,78
TOTAL	221.053.137,00	230.347.346,00	122.163.727,63	
(-) DESPESAS COM INATIVOS E PENSIONISTAS	-	-	-	-
(-) DESPESAS CUSTEADAS COM OUTROS RECURSOS DESTINADOS À SAÚDE	172.086.786,00	172.086.786,00	100.101.467-54	100.101.467,54
RECURSOS DE OPERAÇÕES DE CRÉDITO	-	-	-	-
OUTROS RECURSOS	-	-	-	-
RP INSCRITOS NO EXERCÍCIO SEM DISPONIBILIDADE FINANCEIRA VINCULADA DE	-	-	-	-

Handwritten initials: W, R, S.

MUNICÍPIO DE JOÃO PESSOA - EXECUTIVO
 RELATÓRIO RESUMIDO DA EXECUÇÃO ORÇAMENTÁRIA
 DEMONSTRATIVO DA RECEITA LÍQUIDA DE IMPOSTOS E DAS DESPESAS PRÓPRIAS COM SAÚDE
 ORÇAMENTOS FISCAL E DA SEGURIDADE SOCIAL
 Período de Referência: Setembro a Outubro / 2005

ADCT, Art. 77 - Anexo XVI

DESPESAS AÇÕES E SERVIÇOS PÚBLICOS DE SAÚDE	48.966.351,00	58.260.560,00	22.062.260,09	R\$ Milhars 100,00
---	---------------	---------------	---------------	-----------------------

Fonte: Balancetes Mensais de Setembro a Outubro / 2005
 * Essa linha apresentará valor somente no Relatório Resumido da Execução Orçamentária do último bimestre do exercício.
 Limite anual mínimo a ser cumprido no encerramento do exercício

Handwritten signature of Francisco de Assis A. Guerra
 Francisco de Assis A. Guerra
 Contador Geral
 CRC-PB 1910/O-9

Handwritten signature of Gervásio Bonavides M. Maia
 Gervásio Bonavides M. Maia
 Secretário de Finanças

Handwritten signature of Ricardo Vieira Coutinho
 Ricardo Vieira Coutinho
 Prefeito

MUNICÍPIO DE JOAO PESSOA - EXECUTIVO
 DEMONSTRATIVO SIMPLIFICADO DO RELATÓRIO RESUMIDO DA EXECUÇÃO ORÇAMENTÁRIA
 ORÇAMENTO FISCAL E DA SEGURIDADE SOCIAL
 Período de Referência: Setembro a Outubro / 2005

LRF, art. 48 - Anexo XVII

		R\$ 1,00		
BALANÇO ORÇAMENTÁRIO - RECEITAS		No Bimestre	Até o Bimestre	
Previsão Inicial da Receita		785.142.100,00	785.142.100,0	
Previsão Atualizada da Receita		825.727.048,00	825.727.048,0	
Receitas Realizadas		84.322.717,91	451.676.338,3	
Déficit Orçamentário		0,00	0,0	
Saldos de Exercícios Anteriores		0,00	0,0	
BALANÇO ORÇAMENTÁRIO - DESPESAS		No Bimestre	Até o Bimestre	
Dotação Inicial		785.142.100,00	785.142.100,0	
Dotação Atualizada		826.747.048,00	826.747.048,0	
Despesas Empenhadas		97.130.366,41	393.491.442,0	
Despesas Liquidadas		77.242.548,99	350.247.610,1	
Superávit Orçamentário		0,00	0,0	
DESPESAS POR FUNÇÃO/SUBFUNÇÃO		No Bimestre	Até o Bimestre	
Despesas Empenhadas		97.104.613,59	393.450.839,2	
Despesas Liquidadas		77.220.115,47	350.217.146,6	
RECEITA CORRENTE LÍQUIDA - RCL		Até o Bimestre		
Receita Corrente Líquida			523.901.565,5	
RECEITAS/DESPESAS DOS REGIMES DE PREVIDÊNCIA		No Bimestre	Até o Bimestre	
Regime Geral de Previdência Social				
Receitas Previdenciárias (I)		0,00	0,0	
Despesas Previdenciárias (II)		0,00	0,0	
Resultado Previdenciário (I - II)		0,00	0,0	
Regime Próprio de Previdência Social dos Servidores Públicos				
Receitas Previdenciárias (III)		5.001.619,76	23.231.346,2	
Despesas Previdenciárias (IV)		339.307,24	10.227.157,2	
Resultado Previdenciário (III - IV)		4.662.312,52	13.004.189,0	
RESULTADOS NOMINAL E PRIMÁRIO		Meta Fixada no Anexo de Metas Fiscais da LDO	No Bimestre	Até o Bimestre
Resultado Nominal			-36.343.734,42	-265.705.300,3
Resultado Primário			40.583.285,28	252.807.072,5
MOVIMENTAÇÃO DOS RESTOS A PAGAR		Inscrição	Cancelamento	Pagamento
RESTOS A PAGAR PROCESSADOS				
EXECUTIVO		5.867.137,45	0,00	4.592.232,1
JUDICIÁRIO		0,00	0,00	0,0
LEGISLATIVO		0,00	0,00	0,0
MINISTÉRIO PÚBLICO		0,00	0,00	0,0
RESTOS A PAGAR NÃO PROCESSADOS				
EXECUTIVO		1.588.317,16	0,00	1.010.189,3
JUDICIÁRIO		0,00	0,00	0,0
LEGISLATIVO		0,00	0,00	0,0
MINISTÉRIO PÚBLICO		0,00	0,00	0,0
DESPESAS COM MANUTENÇÃO E DESENVOLVIMENTO DO ENSINO - MDE		Valor Apurado até o Bimestre	Mínimo a aplicar no exercício	Aplicado até o Bimestre
Mínimo Anual de <25%> das Receitas de Impostos na Manutenção e Desenvolvimento do Ensino - MDE		50.627.800,85	25%	18,7
Mínimo Anual de 60% das Despesas com MDE no Ensino Fundamental		53.359.753,19	60%	79,1
Mínimo Anual de 60% do FUNDEF na Remuneração dos Prof. do Ensino Fundamental		24.583.511,48	60%	72,2
RECEITAS DE OPERAÇÕES DE CRÉDITO E DESPESAS DE CAPITAL		Valor Apurado até o Bimestre	Saldo a Realizar	
Receita de Operação de Crédito		-	-	
Despesa de Capital Líquida		-	-	
PROJEÇÃO ATUARIAL DOS REGIMES DE PREVIDÊNCIA		Exercício	10º Exercício	20º Exercício

Handwritten initials: R, P, A.

MUNICÍPIO DE JOAO PESSOA - EXECUTIVO
 DEMONSTRATIVO SIMPLIFICADO DO RELATÓRIO RESUMIDO DA EXECUÇÃO ORÇAMENTÁRIA
 ORÇAMENTO FISCAL E DA SEGURIDADE SOCIAL


Período de Referência: Setembro a Outubro / 2005

DRF, art. 48 - Anexo XVII

R\$ 1,00

Regime Geral de Previdência Social			
Receitas Previdenciárias (I)	-	-	-
Despesas Previdenciárias (II)	-	-	-
Resultado Previdenciário (I - II)	-	-	-
Regime Próprio de Previdência Social dos Servidores Públicos			
Repasse da Contribuição Patronal (III) MUNICÍPIO DE JOAO PESSOA - EXECUTIVO	-	-	-
Receitas Previdenciárias (IV) DEMONSTRATIVO SIMPLIFICADO DO RELATÓRIO RESUMIDO DA EXECUÇÃO ORÇAMENTÁRIA	-	-	-
Despesas Previdenciárias (V) ORÇAMENTO FISCAL E DA SEGURIDADE SOCIAL	-	-	-
Resultado Previdenciário (IV - V)	-	-	-
Repasse Recebido para Cobertura de Déficit de RPS (Referência: Setembro a Outubro / 2005)	-	-	-
RECEITA DA ALIENAÇÃO DE ATIVOS E APLICAÇÃO DOS RECURSOS	Valor Apurado até o Bimestre	Saldo a Realizar	R\$ 1,00
Receita da Alienação de Ativos	-	-	-
Receitas Previdenciárias da Alienação de Ativos	-	-	-
Regime Próprio de Previdência Social dos Servidores Públicos	Valor Apurado até o Bimestre	Mínimo a aplicar no exercício	Aplicado até o Bimestre
DESPESAS COM AÇÕES E SERVIÇOS PÚBLICOS DE SAÚDE	22.002.200,09	15%	8,1

Fonte: RRO's de Setembro a Outubro / 2005



Francisco de Assis A. Guerra
 Contador Geral
 CRC-PB 1910/O-9

Ricardo Vieira Coutinho
 Prefeito

Gervásio Bonavides M. Maia
 Secretário de Finanças

