



PREFEITURA DE  
**JOÃO  
PESSOA**  
PRA VIVER MELHOR

Estado da Paraíba  
Prefeitura Municipal de João Pessoa

**EDIÇÃO ESPECIAL**

Conforme Parágrafo Único do Art. 4 do  
Decreto 5.348/2005 de 16/06/2005.

# SEMANÁRIO OFICIAL

João Pessoa, 29 de maio de 2015 \* nº ESPECIAL \* Pág. 001/08



ESTADO DA PARAIBA  
PREFEITURA MUNICIPAL DE JOÃO PESSOA  
SECRETARIA DAS FINANÇAS  
DIRETORIA DE CONTABILIDADE GERAL DO MUNICÍPIO

## RREO

### 2º BIMESTRE MARÇO/ABRIL

## 2015

### Relatório Resumido de Execução Orçamentária

Conf: Lei de Responsabilidade Fiscal  
Lei Complementar nº 101 de 04/05/2000

MUNICÍPIO DE JOAO PESSOA - EXECUTIVO  
 RELATORIO RESUMIDO DA EXECUÇÃO ORÇAMENTARIA  
**BALANÇO ORÇAMENTÁRIO**  
 ORÇAMENTOS FISCAL E DA SEGURIDADE SOCIAL  
 Período de Referência: Março a Abril / 2015

R\$ 1,00

RREO - ANEXO 1 (LRF, Art. 52, inciso I, alíneas 'a' e 'b' do inciso II e § 1º)

Receitas	Previsão Inicial	Previsão Atualizada (a)	Receitas Realizadas			Saldo a Realizar (a-c)
			No Bimestre (b)	% (b/a)	Até o Bimestre (c)	
RECEITAS (EXCETO INTRA-ORÇAMENTÁRIAS) (I)	2.503.632.621,00	2.505.100.463,37	359.410.309,44	14,35%	674.497.602,01	1.830.602.861,36
RECEITAS CORRENTES	2.130.614.698,00	2.131.755.780,87	354.734.556,80	16,64%	656.318.906,27	1.475.436.874,60
RECEITAS TRIBUTÁRIAS	414.497.651,00	414.497.651,00	109.523.321,87	26,42%	164.589.685,41	249.907.965,59
IMPOSTOS	372.956.000,00	372.956.000,00	88.983.620,86	23,86%	140.011.809,78	232.944.190,22
TAXAS	41.541.651,00	41.541.651,00	20.539.701,01	49,44%	24.577.875,63	16.963.775,37
CONTRIBUIÇÃO DE MELHORIA	-	-	-	0,00%	-	-
RECEITAS DE CONTRIBUIÇÕES	48.372.600,00	48.372.600,00	8.870.697,45	18,34%	17.331.509,34	31.041.090,66
CONTRIBUIÇÕES SOCIAIS	27.172.600,00	27.172.600,00	4.935.971,71	18,17%	9.673.371,16	17.499.228,84
CONTRIBUIÇÕES ECONÔMICAS	21.200.000,00	21.200.000,00	3.934.725,74	18,56%	7.658.138,18	13.541.861,82
RECEITA PATRIMONIAL	32.579.872,00	32.579.872,00	6.242.496,88	19,16%	12.722.419,42	19.857.452,58
RECEITAS IMOBILIÁRIAS	209.600,00	209.600,00	19.954,07	9,52%	28.949,42	180.650,58
RECEITAS DE VALORES MOBILIÁRIOS	-	-	-	0,00%	-	-
RECEITAS DE CONCESSÕES E PERMISSÕES	520.000,00	520.000,00	-	0,00%	-	520.000,00
COMPENSAÇÕES FINANCEIRAS	-	-	-	0,00%	-	-
OUTRAS RECEITAS PATRIMONIAIS	31.850.272,00	31.850.272,00	6.222.542,81	19,54%	12.693.470,00	19.156.802,00
RECEITA AGROPECUÁRIA	-	-	-	0,00%	-	-
RECEITA DE PRODUÇÃO VEGETAL	-	-	-	0,00%	-	-
RECEITA DA PRODUÇÃO ANIMAL E DERIVADOS	-	-	-	0,00%	-	-
OUTRAS RECEITAS AGROPECUÁRIAS	-	-	-	0,00%	-	-
RECEITA INDUSTRIAL	-	-	-	0,00%	-	-
RECEITA DA INDÚSTRIA EXTRATIVA MINERAL	-	-	-	0,00%	-	-
RECEITA DA INDÚSTRIA DE TRANSFORMAÇÃO	-	-	-	0,00%	-	-
RECEITA DA INDÚSTRIA DE CONSTRUÇÃO	-	-	-	0,00%	-	-
RECEITA DE SERVIÇOS	13.868.080,00	13.868.080,00	-	0,00%	-	13.868.080,00
RECEITA DE SERVIÇOS	13.868.080,00	13.868.080,00	-	0,00%	-	13.868.080,00
TRANSFERÊNCIAS CORRENTES	1.463.620.965,00	1.464.762.047,87	217.700.302,93	14,86%	440.864.585,74	1.023.897.462,13
TRANSFERÊNCIAS INTERGOVERNAMENTAIS	1.414.529.794,00	1.414.529.794,00	217.689.709,93	15,39%	440.649.838,00	973.879.956,00
TRANSFERÊNCIAS DE INSTITUIÇÕES PRIVADAS	-	-	-	0,00%	-	-
TRANSFERÊNCIAS DO EXTERIOR	-	-	-	0,00%	-	-
TRANSFERÊNCIAS DE PESSOAS	-	-	-	0,00%	-	-
TRANSFERÊNCIAS DE CONVÊNIOS	49.091.171,00	50.232.253,87	10.593,00	0,02%	214.747,74	50.017.506,13
TRANSFERÊNCIAS PARA O COMBATE A FOME	-	-	-	0,00%	-	-
OUTRAS RECEITAS CORRENTES	157.675.530,00	157.675.530,00	12.397.737,67	7,86%	20.810.706,36	136.864.823,64
MULTAS E JUROS DE MORA	25.850.200,00	25.850.200,00	4.752.216,29	18,38%	6.882.821,65	18.967.378,35
INDENIZAÇÕES E RESTITUIÇÕES	11.379.000,00	11.379.000,00	1.825.480,50	16,04%	3.531.006,67	7.847.993,33
RECEITA DA DÍVIDA ATIVA	23.550.000,00	23.550.000,00	3.566.813,49	15,15%	6.088.827,55	17.461.172,45
RECEITAS CORRENTES DIVERSAS	96.896.330,00	96.896.330,00	2.253.227,39	2,33%	4.308.050,49	92.588.279,51
RECEITAS DE CAPITAL	373.017.923,00	373.344.682,50	4.675.752,64	1,25%	18.178.695,74	355.165.986,76
OPERAÇÕES DE CRÉDITO	104.103.500,00	104.103.500,00	-	0,00%	-	104.103.500,00
OPERAÇÕES DE CRÉDITOS INTERNAS	101.513.500,00	101.513.500,00	-	0,00%	-	101.513.500,00
OPERAÇÕES DE CRÉDITO EXTERNAS	2.590.000,00	2.590.000,00	-	0,00%	-	2.590.000,00
ALIENAÇÃO DE BENS	831.000,00	831.000,00	-	0,00%	-	831.000,00
ALIENAÇÃO DE BENS MÓVEIS	830.500,00	830.500,00	-	0,00%	-	830.500,00
ALIENAÇÃO DE BENS IMÓVEIS	500,00	500,00	-	0,00%	-	500,00
AMORTIZAÇÕES DE EMPRÉSTIMOS	-	-	1.559.612,54	0,00%	3.599.240,91	-3.599.240,91
AMORTIZAÇÕES DE EMPRÉSTIMOS	-	-	1.559.612,54	0,00%	3.599.240,91	-3.599.240,91
TRANSFERÊNCIAS DE CAPITAL	268.083.423,00	268.410.182,50	3.116.140,10	1,16%	14.579.454,83	253.830.727,67
TRANSFERÊNCIAS INTERGOVERNAMENTAIS	58.001.000,00	58.001.000,00	2.610.447,96	4,50%	3.264.784,92	54.736.215,08
TRANSFERÊNCIAS DE INSTITUIÇÕES PRIVADAS	-	-	-	0,00%	-	-
TRANSFERÊNCIAS DO EXTERIOR	-	-	-	0,00%	-	-
TRANSFERÊNCIAS DE PESSOAS	-	-	-	0,00%	-	-
TRANSFERÊNCIAS DE CONVÊNIOS	210.082.423,00	210.409.182,50	505.692,14	0,24%	11.314.669,91	199.094.512,59
TRANSFERÊNCIAS DE OUTRAS INSTT. PÚBLICAS	-	-	-	0,00%	-	-
OUTRAS RECEITAS DE CAPITAL	-	-	-	0,00%	-	-
INTEGRALIZAÇÃO DO CAPITAL SOCIAL	-	-	-	0,00%	-	-
DIV. ATIVA PROV. DA AMORTIZ. EMP. E FINANC.	-	-	-	0,00%	-	-
RECEITAS DE CAPITAL DIVERSAS	-	-	-	0,00%	-	-
DEDUÇÃO DA RECEITA	-	-	-	0,00%	-	-
RECEITAS (INTRA-ORÇAMENTÁRIAS) (II)	44.941.000,00	44.941.000,00	9.958.514,03	22,16%	23.442.649,96	21.498.350,04
RECEITAS DE CONTRIBUIÇÃO	44.941.000,00	44.941.000,00	9.958.514,03	22,16%	23.442.649,96	21.498.350,04
CONTRIBUIÇÕES SOCIAIS	44.941.000,00	44.941.000,00	9.958.514,03	22,16%	23.442.649,96	21.498.350,04



Estado da Paraíba  
**Prefeitura Municipal de João Pessoa**

Prefeito - **Luciano Cartaxo Pires de Sá**

Vice-Prefeito - **Nonato Bandeira**

Secretário de Gestão Governamental

Articulação Política - **Adalberto Fulgêncio dos Santos Júnior**

Secretário de Administração - **Roberto Wagner Mariz Queiroga**

# SEMANÁRIO OFICIAL

Coordenação Gráfica - **Romildo Lourenço da Silva**  
 Agente de Registros e Publicações - **Orleide Maria de O. Leão**  
 Designer Gráfico - **Emilson Cardoso / Eduardo Gonçalves**  
 Chefe da Unidade de Atos - **Artur Conolly Junior**

Unidade de Atos Oficiais - Secretaria de Gestão Governamental e Articulação Política  
 Praça Pedro Américo, 70 Cep: 58.010-340 - Pabx: 83 3218.9765 - Fax 83 3218.9766  
 semanariojp@gmail.com

Órgão Oficial da Prefeitura Municipal de João Pessoa - Criado pela Lei Municipal n° 617, de 21 de agosto de 1964

Impresso no Serviço de Reprodução Gráfica - Centro Administrativo Municipal  
 Rua Diógenes Chianca, 1777 - Água Fria - Cep: 58.053-900 - Fone: 3128.9038 - e-mail: sead@joaopessoa.pb.gov.br

<b>SUBTOTAL DAS RECEITAS (III) = (I + II)</b>	2.548.573.621,00	2.550.041.463,37	369.368.823,47	14,48%	697.940.251,97	27,37%	1.852.101.211,40
OPERAÇÕES DE CRÉDITO / REFINANCIAMENTO (IV)	-	-	-	0,00%	-	0,00%	-
OPERAÇÕES DE CRÉDITO INTERNAS	-	-	-	0,00%	-	0,00%	-
PARA REFINANCIAMENTO DA DÍVIDA MOBILIÁRIA	-	-	-	0,00%	-	0,00%	-
PARA REFINANCIAMENTO DE OUTRAS DÍVIDAS	-	-	-	0,00%	-	0,00%	-
OPERAÇÕES DE CRÉDITOS EXTERNAS	-	-	-	0,00%	-	0,00%	-
PARA REFINANCIAMENTO DA DÍVIDA MOBILIÁRIA	-	-	-	0,00%	-	0,00%	-
PARA REFINANCIAMENTO DE OUTRAS DÍVIDAS	-	-	-	0,00%	-	0,00%	-
<b>SUBTOTAL COM REFINANCIAMENTO (V) = (III + IV)</b>	2.548.573.621,00	2.550.041.463,37	369.368.823,47	14,48%	697.940.251,97	27,37%	1.852.101.211,40
<b>DEFICIT (VI)</b>	0,00	0,00	0,00	0,00%	0,00	0,00%	0,00
<b>TOTAL (VII) = (V + VI)</b>	2.548.573.621,00	2.550.041.463,37	369.368.823,47	14,48%	697.940.251,97	27,37%	1.852.101.211,40
<b>SALDOS DOS EXERCÍCIOS ANTERIORES (UTILIZADOS PARA CRÉDITOS ADICIONAIS)</b>	0,00	0,00	0,00	0,00%	0,00	0,00%	0,00
<b>Superavit Financeiro</b>							
<b>Reabertura de Créditos Adicionais</b>							

Fonte: Balançetes mensais de Março a Abril / 2015

(Continua)


RREO - ANEXO 1 (LRF, Art. 52, inciso II, alínea 'c'))

R\$ 1,00

Despesas	Dotação Inicial (d)	Créditos Adicionais (e)	Dotação Atualizada (f) = (d+e)	Despesas Empenhadas		Despesas Liquidadas		%	Saldo a Liquidar f-g
				No Bimestre	Até o Bimestre	No Bimestre	Até o Bimestre (g)		
<b>DESPESAS (EXCETO INTRA-ORÇAMENTÁRIAS) (VIII)</b>	2.404.804.821,00	1.467.842,37	2.406.272.663,37	297.305.536,18	798.296.414,83	273.136.704,06	479.801.326,62	19,94%	1.926.471.336,75
DESPESAS CORRENTES	1.881.224.462,00	16.391.010,87	1.897.615.472,87	287.696.393,84	760.022.287,15	261.577.778,64	459.665.324,95	24,22%	1.437.950.147,92
PESSOAL E ENCARGOS SOCIAIS	1.053.328.334,00	14.391.914,00	1.067.720.248,00	162.618.627,25	351.632.838,73	170.993.411,43	320.384.308,50	30,01%	747.335.939,50
JUROS E ENCARGOS DA DÍVIDA	8.750.424,00	-	8.750.424,00	694.062,59	1.411.567,59	739.134,67	1.410.882,98	16,12%	7.339.541,02
OUTRAS DESPESAS CORRENTES	819.145.704,00	1.999.096,87	821.144.800,87	124.383.704,00	406.977.880,83	89.845.232,54	137.870.133,47	16,79%	683.274.667,40
DESPESAS DE CAPITAL	523.480.359,00	-14.923.169,50	508.557.190,50	9.669.142,34	38.274.127,68	11.558.925,42	20.136.001,67	3,96%	488.421.188,83
INVESTIMENTOS	498.066.805,00	-14.203.169,50	483.863.636,50	7.071.353,17	33.339.994,43	8.772.188,42	15.220.231,88	3,15%	468.643.404,62
INVERSÕES FINANCEIRAS	6.345.300,00	-720.000,00	5.625.300,00	-	-	-	-	0,00%	5.625.300,00
AMORTIZAÇÃO DA DÍVIDA	19.068.254,00	-	19.068.254,00	2.537.789,17	4.934.133,25	2.786.737,00	4.915.769,79	25,78%	14.152.484,21
RESERVA DE CONTINGÊNCIA	100.000,00	-	100.000,00	-	-	-	-	0,00%	100.000,00
RESERVA DE CONTINGÊNCIA	100.000,00	-	100.000,00	-	-	-	-	0,00%	100.000,00
DESPESAS (INTRA-ORÇAMENTÁRIAS) (IX)	-	-	-	-	-	-	-	0,00%	-
<b>SUBTOTAL DAS DESPESAS (X) = (VII + IX)</b>	2.404.804.821,00	1.467.842,37	2.406.272.663,37	297.305.536,18	798.296.414,83	273.136.704,06	479.801.326,62	19,94%	1.926.471.336,75
AMORTIZAÇÃO DA DÍVIDA/ REFINANCIAMENTO (XI)	-	-	-	-	-	-	-	0,00%	-
AMORTIZAÇÃO DA DÍVIDA INTERNA	-	-	-	-	-	-	-	0,00%	-
DÍVIDA MOBILIÁRIA	-	-	-	-	-	-	-	0,00%	-
OUTRAS DÍVIDAS	-	-	-	-	-	-	-	0,00%	-
AMORTIZAÇÃO DA DÍVIDA EXTERNA	-	-	-	-	-	-	-	0,00%	-
DÍVIDA MOBILIÁRIA	-	-	-	-	-	-	-	0,00%	-
OUTRAS DÍVIDAS	-	-	-	-	-	-	-	0,00%	-
<b>SUBTOTAL COM REFINANCIAMENTO (XII) = (X + XI)</b>	2.404.804.821,00	1.467.842,37	2.406.272.663,37	297.305.536,18	798.296.414,83	273.136.704,06	479.801.326,62	19,94%	1.926.471.336,75
<b>SUPERAVIT (XIII)</b>	0,00	0,00	0,00	0,00	0,00	0,00	0,00	0,00%	0,00
<b>TOTAL (XIV) = (XII + XIII)</b>	2.404.804.821,00	1.467.842,37	2.406.272.663,37	297.305.536,18	798.296.414,83	273.136.704,06	479.801.326,62	19,94%	1.926.471.336,75

Fonte: Balançetes mensais de Março a Abril / 2015

  
LUCIANO CARTÃO PIRES DE SA  
Prefeito

  
Bruno Sítio Filho de Oliveira  
Secretário de Finanças

  
Rosário F. L. Montenegro Cabral  
Contadora Geral  
CRC 8414/0-21

MUNICÍPIO DE JOAO PESSOA - EXECUTIVO  
RELATORIO RESUMIDO DA EXECUÇÃO ORÇAMENTARIA  
**DEMONSTRATIVO DA EXECUÇÃO DAS DESPESAS POR FUNÇÃO/SUBFUNÇÃO**  
ORÇAMENTOS FISCAL E DA SEGURIDADE SOCIAL  
Período de Referência: Março a Abril / 2015

RREO - ANEXO 2 (LRF, Art. 52, inciso II, alínea 'c'))

R\$ 1,00

Função/Subfunção	Dotação Inicial	Dotação Atualizada (a)	Despesas Empenhadas		Despesas Liquidadas		%	%	Saldo a Liquidar (a-b)
			No Bimestre	Até o Bimestre	No Bimestre	Até o Bimestre (b)			
<b>DESPESAS (EXCETO INTRA-ORÇAMENTÁRIAS) (I)</b>	2.404.804.821,00	2.406.272.663,37	297.305.536,18	798.296.414,83	273.136.704,06	479.801.326,62	50,00	19,94%	1.926.471.336,75
LEGISLATIVA	46.037.500,00	46.037.500,00	10.257.018,48	10.257.018,48	10.257.018,48	10.257.018,48	1,07	22,28%	35.780.481,52
031-AÇÃO LEGISLATIVA	5.550.000,00	5.550.000,00	1.348.471,06	1.348.471,06	1.348.471,06	1.348.471,06	0,14	24,30%	4.201.528,94
122-ADMINISTRAÇÃO GERAL	34.139.388,00	34.139.388,00	7.741.456,97	7.741.456,97	7.741.456,97	7.741.456,97	0,81	22,68%	26.397.931,03
126-TECNOLOGIA DA INFORMAÇÃO	60.000,00	60.000,00	-	-	-	-	0,00	0,00%	60.000,00
131-COMUNICAÇÃO SOCIAL	2.410.000,00	2.410.000,00	281.716,75	281.716,75	281.716,75	281.716,75	0,03	11,69%	2.128.283,25
272-PROVIDÊNCIA DO REGIME ESTADUÁRIO	3.860.612,00	3.860.612,00	885.373,70	885.373,70	885.373,70	885.373,70	0,09	22,93%	2.975.238,30
812 - DESPORTO COMUNITÁRIO	17.500,00	17.500,00	-	-	-	-	0,00	0,00%	17.500,00
JUDICIÁRIA	1.420.000,00	1.420.000,00	5.940,00	34.124,86	13.500,00	14.684,86	0,00	1,03%	1.405.315,14
122-ADMINISTRAÇÃO GERAL	150.500,00	150.500,00	-	-	-	-	0,00	0,00%	150.500,00
062-DEF. INTER. PUB. PROC. JUDICIÁRIO	579.500,00	579.500,00	5.940,00	-	-	-	0,00	0,00%	579.500,00
126-TECNOLOGIA DA INFORMAÇÃO	320.000,00	320.000,00	-	27.000,00	13.500,00	13.500,00	0,00	4,22%	306.500,00
128-FORMAÇÃO DE RECURSOS HUMANOS	350.000,00	350.000,00	-	-	-	-	0,00	0,00%	350.000,00
846-OUTROS ENCARGOS ESPECIAIS	20.000,00	20.000,00	-	1.184,86	-	1.184,86	0,00	5,92%	18.815,14
ESSENCIAL A JUSTIÇA	310.000,00	310.000,00	-	-	-	-	0,00	0,00%	310.000,00
122 - ADMINISTRAÇÃO GERAL	310.000,00	310.000,00	-	-	-	-	0,00	0,00%	310.000,00
ADMINISTRAÇÃO	272.089.036,00	277.297.856,00	31.690.743,22	100.315.654,47	39.500.677,77	71.685.180,63	7,47	25,85%	205.612.675,37
129-ADMINISTRAÇÃO DE RECEITAS	29.960.000,00	29.960.000,00	3.623.567,34	7.261.285,63	3.623.567,34	7.261.285,63	0,76	24,24%	22.698.714,37
123-ADMINISTRAÇÃO FINANCEIRA	1.691.130,00	1.591.130,00	519.972,40	581.527,42	524.445,40	525.245,42	0,05	33,01%	1.065.884,58
123-ADMINISTRAÇÃO GERAL	216.203.565,00	216.154.565,00	22.932.733,26	78.495.050,48	32.970.262,45	53.875.407,72	5,61	24,92%	162.279.157,28
131-COMUNICAÇÃO SOCIAL	178.154,00	178.154,00	-	2.575,47	-	-	0,00	0,00%	178.154,00
124-CONTROLE INTERNO	122.300,00	122.300,00	3.833,80	13.995,55	-	-	0,00	3,67%	117.813,60
333-EMPREGABILIDADE	1.791.000,00	1.791.000,00	1.500.000,00	1.780.290,50	260.299,78	404.379,58	0,04	22,58%	1.386.620,42
128-FORMAÇÃO DE RECURSOS HUMANOS	1.131.332,00	1.129.332,00	10.902,39	14.497,39	5.281,15	5.281,15	0,00	0,47%	1.124.050,85
121-PLANEJAMENTO E ORÇAMENTO	680.605,00	680.605,00	7.982,00	12.271,00	833,00	833,00	0,00	0,12%	679.772,00
126-TECNOLOGIA DA INFORMAÇÃO	5.600.385,00	4.535.385,00	-7.940,00	1.245.735,74	765.751,56	765.751,56	0,08	16,88%	3.769.633,44

331-PROTEÇÃO E BENEFÍCIOS AO TRABALHADOR	4.757.365,00	4.757.365,00	654.429,42	1.344.509,01	898.095,60	1.344.509,01	0,14	28,26	3.412.855,99
846-OUTROS ENCARGOS ESPECIAIS	7.359.200,00	13.784.020,00	2.184.858,26	9.023.929,92	189.741,14	6.958.812,80	0,73	50,48	6.825.207,20
695 - TURISMO	1.763.000,00	1.763.000,00	260.404,35	537.192,36	260.404,35	537.192,36	0,06	30,47	1.225.807,64
125-NORMALIZAÇÃO E FISCALIZAÇÃO	140.000,00	140.000,00	-	-	-	-	0,00	0,00	140.000,00
130-ADMINISTRAÇÃO DE CONCESSÕES	140.000,00	140.000,00	-	-	-	-	0,00	0,00	140.000,00
244-ASSISTÊNCIA COMUNITÁRIA	11.000,00	11.000,00	-	2.794,00	1.996,00	1.996,00	0,00	18,15	9.004,00
451-ÍNFRA-ESTRUTURA URBANA	700.000,00	700.000,00	-	-	-	-	0,00	0,00	700.000,00
SEGURANÇA PÚBLICA	21.477.000,00	21.706.592,37	3.681.346,53	7.972.565,25	3.493.482,63	7.057.535,77	0,74	32,51	14.649.056,60
122-ADMINISTRAÇÃO GERAL	19.586.000,00	19.921.000,00	3.721.846,53	7.418.519,21	3.493.482,63	7.057.535,77	0,74	35,43	12.863.464,23
128-FORMAÇÃO DE RECURSOS HUMANOS	42.000,00	104.082,87	-	-	-	-	0,00	0,00	104.082,87
181-POLICIAMENTO	1.270.000,00	1.142.509,50	-40.500,00	554.046,04	-	-	0,00	0,00	1.142.509,50
452-SERVIÇOS URBANOS	3.000,00	3.000,00	-	-	-	-	0,00	0,00	3.000,00
722-TELECOMUNICAÇÕES	6.000,00	6.000,00	-	-	-	-	0,00	0,00	6.000,00
451 - ÍNFRA - ESTRUTURA URBANA	40.000,00	40.000,00	-	-	-	-	0,00	0,00	40.000,00
126 - TECNOLOGIA DA INFORMAÇÃO	62.000,00	22.000,00	-	-	-	-	0,00	0,00	22.000,00
182-DEFESA CIVIL	468.000,00	468.000,00	-	-	-	-	0,00	0,00	468.000,00
ASSISTÊNCIA SOCIAL	28.733.052,00	27.816.052,00	1.941.451,15	4.580.550,26	2.058.939,75	2.476.269,41	0,26	8,90	25.339.782,59
122-ADMINISTRAÇÃO GERAL	230.731,00	230.731,00	4.249,81	29.914,61	26.032,90	29.154,55	0,00	12,64	201.576,45
128-FORMAÇÃO DE RECURSOS HUMANOS	10.000,00	10.000,00	-	-	-	-	0,00	0,00	10.000,00
243-ASS. A CRIANÇA E AO ADOLESCENTE	6.228.970,00	6.038.970,00	526.086,27	751.128,61	376.280,64	546.488,65	0,06	9,05	5.492.481,35
242-ASS. AO PORTADOR DE DEFICIÊNCIA	688.000,00	688.000,00	-	-	-	-	0,00	0,00	688.000,00
241-ASSISTÊNCIA AO IDOSO	1.785.800,00	1.785.800,00	43.294,95	41.175,27	41.175,27	41.175,27	0,00	2,31	1.744.624,73
244-ASSISTÊNCIA COMUNITÁRIA	13.884.547,00	13.157.547,00	1.179.969,75	3.200.279,64	1.284.233,25	1.528.233,25	0,16	11,61	11.629.313,75

RREO - ANEXO 2 (LRF, Art. 52, inciso II, alínea 'c')

R\$ 1,00

Função/Subfunção	Dotação Inicial	Dotação Atualizada (a)	Despesas Empenhadas		Despesas Liquidadas		%	%	Saldo a Liquidar (a-b)
			No Bimestre	Até o Bimestre	No Bimestre	Até o Bimestre (b)			
182-DEFESA CIVIL	1.204.000,00	1.204.000,00	5.000,00	5.000,00	-	-	0,00	0,00	1.204.000,00
333-EMPREGABILIDADE	5.004,00	5.004,00	-	-	-	-	0,00	0,00	5.004,00
301-ATENÇÃO BÁSICA	3.636.000,00	3.636.000,00	182.850,37	550.932,45	331.217,69	331.217,69	0,03	9,11	3.304.782,31
422-DIREITOS INDIVIDUAIS, COLETIVOS E DIFUSOS	1.060.000,00	1.060.000,00	-	-	-	-	0,00	0,00	1.060.000,00
PREVIDÊNCIA SOCIAL	175.754.340,00	176.024.340,00	26.584.061,63	51.162.337,91	26.581.839,22	51.052.459,73	5,22	29,00	124.971.880,27
122-ADMINISTRAÇÃO GERAL	12.246.000,00	12.246.000,00	1.089.504,99	2.020.924,66	1.086.937,43	1.926.689,63	0,20	15,73	10.319.310,37
271-PREVIDÊNCIA BÁSICA	6.995.000,00	7.265.000,00	1.208.181,60	1.406.448,78	1.208.811,75	1.391.215,58	0,14	19,15	5.873.786,42
272-PREVIDÊNCIA DO REGIME ESTATUTÁRIO	156.106.340,00	156.106.340,00	24.285.747,95	47.734.337,38	24.285.462,95	47.733.929,43	4,97	30,58	108.372.410,57
846-OUTROS ENCARGOS ESPECIAIS	120.000,00	120.000,00	627,09	627,09	-	-	0,00	0,52	119.372,91
128-FORMAÇÃO DE RECURSOS HUMANOS	287.000,00	287.000,00	-	-	-	-	0,00	0,00	287.000,00
SAÚDE	785.519.832,00	785.519.832,00	141.250.785,89	389.878.980,65	98.633.114,77	181.278.010,19	18,89	23,08	604.241.821,81
122-ADMINISTRAÇÃO GERAL	10.416.000,00	10.016.000,00	1.205.096,30	2.784.887,69	1.191.916,28	2.358.873,17	0,25	23,55	7.657.126,83
306-ALIMENTAÇÃO E NUTRIÇÃO	1.388.000,00	426.000,00	3.260,60	7.069,20	3.260,60	7.069,20	0,00	1,66	418.930,80
129-ADMINISTRAÇÃO DE RECEITAS	2.008.000,00	2.008.000,00	-	-	-	-	0,00	0,00	2.008.000,00
271-PREVIDÊNCIA BÁSICA	12.000.000,00	15.000.000,00	932.400,71	11.108.238,93	6.387.150,32	10.975.246,64	1,14	73,17	4.024.753,36
302-ASS. HOSPITALAR E AMBULAT.	405.425.000,00	408.310.000,00	84.652.558,22	256.192.125,32	38.215.850,77	70.940.084,33	7,39	17,37	337.169.915,67
301-ATENÇÃO BÁSICA	149.035.684,00	140.761.684,00	23.037.265,28	57.251.197,73	22.580.280,12	36.618.644,34	3,82	26,01	104.143.039,66
124-CONTROLE INTERNO	910.000,00	850.000,00	-	231.000,00	21.000,00	147.000,00	0,02	17,29	703.000,00
128-FORMAÇÃO DE RECURSOS HUMANOS	719.315,00	719.315,00	-	-	-	-	0,00	0,00	719.315,00
303-SUPORTE FISIOLÓGICO/TERAPÊUTICO	25.256.500,00	21.502.500,00	1.139.444,47	1.239.534,98	82.408,67	158.499,08	0,02	0,74	21.344.000,92
305-VIGILÂNCIA EPIDEMIOLÓGICA	4.471.000,00	4.533.000,00	330.414,37	478.309,70	57.929,16	185.324,49	0,02	4,09	4.347.675,51
304-VIGILÂNCIA SANITÁRIA	1.806.000,00	1.934.000,00	225.992,64	325.403,79	99.687,11	187.595,26	0,02	9,70	1.746.404,74
032-CONTROLE EXTERNO	80.000,00	280.000,00	-	-	-	-	0,00	0,00	280.000,00
121-PLANEJAMENTO E ORÇAMENTO	290.000,00	290.000,00	-	-	-	-	0,00	0,00	290.000,00
332-RELAÇÕES DE TRABALHO	154.820.813,00	154.820.813,00	25.042.199,80	50.872.641,45	25.042.199,80	50.872.641,45	5,30	32,86	103.948.171,55
422-DIREITOS INDIVIDUAIS, COLETIVOS E DIFUSOS	20.520,00	20.520,00	-	-	-	-	0,00	0,00	20.520,00
331-PROTEÇÃO E BENEFÍCIOS AO TRABALHADOR	790.000,00	980.000,00	68.859,33	108.035,73	34.451,33	69.019,73	0,01	7,04	910.980,27
542-CONTROLE AMBIENTAL	7.743.000,00	8.008.000,00	1.421.833,36	2.527.974,47	1.068.974,36	2.116.613,47	0,22	26,43	5.891.386,53
846-OUTROS ENCARGOS ESPECIAIS	250.000,00	250.000,00	-	-	-	-	0,00	0,00	250.000,00
694-SERVIÇOS FINANCEIROS	8.090.000,00	14.810.000,00	1.319.460,81	6.752.561,76	3.848.006,25	6.414.399,03	0,69	44,84	8.168.000,97
TRABALHO	17.641.106,00	17.413.416,00	230.169,00	406.027,76	177.639,42	239.029,28	0,02	1,37	17.174.386,72
333-EMPREGABILIDADE	17.069.431,00	16.841.741,00	230.169,00	398.294,32	177.639,42	231.295,84	0,02	1,37	16.610.445,16
128-FORMAÇÃO DE RECURSOS HUMANOS	45.000,00	45.000,00	-	-	-	-	0,00	0,00	45.000,00
331 - PROTEÇÃO E BENEF. AO TRABALHADOR	98.300,00	98.300,00	-	-	-	-	0,00	0,00	98.300,00
691 - PROMOÇÃO COMERCIAL	50,00	50,00	-	-	-	-	0,00	0,00	50,00
122-ADMINISTRAÇÃO GERAL	20.000,00	20.000,00	-	7.733,44	-	7.733,44	0,00	38,67	12.266,56
602-PROMOÇÃO DA PRODUÇÃO ANIMAL	12.325,00	12.325,00	-	-	-	-	0,00	0,00	12.325,00
126-TECNOLOGIA DA INFORMAÇÃO	5.000,00	5.000,00	-	-	-	-	0,00	0,00	5.000,00
182-DEFESA CIVIL	391.000,00	391.000,00	-	-	-	-	0,00	0,00	391.000,00
EDUCAÇÃO	405.149.092,00	405.149.092,00	45.775.745,83	130.748.721,61	56.267.944,52	93.653.060,01	9,76	23,12	311.496.031,99
333-EMPREGABILIDADE	3.005,00	3.005,00	-	-	-	-	0,00	0,00	3.005,00
122-ADMINISTRAÇÃO GERAL	5.882.000,00	5.882.000,00	199.798,53	1.105.751,34	495.248,15	706.030,10	0,07	12,00	5.175.969,90
306-ALIMENTAÇÃO E NUTRIÇÃO	16.600.000,00	18.300.000,00	-	11.499.472,10	670.578,07	670.578,07	0,07	3,66	17.629.421,93
243-ASS. A CRIANÇA E AO ADOLESCENTE	710.000,00	710.000,00	-	-	-	-	0,00	0,00	710.000,00
695-TURISMO	61.500,00	61.500,00	-	-	-	-	0,00	0,00	61.500,00
366-EDUCAÇÃO DE JOVENS E ADULTOS	6.168.000,00	6.168.000,00	806.701,51	2.346.624,82	1.306.055,65	2.123.721,53	0,22	34,43	4.044.278,47
367-EDUCAÇÃO ESPECIAL	679.860,00	679.860,00	50.068,20	50.068,20	50.068,20	50.068,20	0,01	7,36	629.791,80
365-EDUCAÇÃO INFANTIL	22.608.000,00	22.608.000,00	222.427,52	7.045.436,39	2.672.891,84	2.672.891,84	0,28	11,82	19.935.108,16

RREO - ANEXO 2 (LRF, Art. 52, inciso II, alínea 'c')

R\$ 1,00

Função/Subfunção	Dotação Inicial	Dotação Atualizada (a)	Despesas Empenhadas		Despesas Liquidadas		%	%	Saldo a Liquidar (a-b)
			No Bimestre	Até o Bimestre	No Bimestre	Até o Bimestre (b)			
361-ENSINO FUNDAMENTAL	350.958.561,00	349.258.561,00	44.478.750,07	108.661.868,76	51.055.102,61	87.390.270,27	9,11	25,02	261.868.290,73
128-FORMAÇÃO DE RECURSOS HUMANOS	664.154,00	664.154,00	-	-	-	-	0,00	0,00	664.154,00
391-PATRIMÔNIO HISTÓRICO, ARTÍSTICO E ARQUEOLÓGICO	285.000,00	285.000,00	18.000,00	39.500,00	18.000,00	39.500,00	0,00	13,86	245.500,00
392-DIFUSÃO CULTURAL	369.000,00	369.000,00	-	-	-	-	0,00	0,00	369.000,00
422-DIREITOS INDIVIDUAIS, COLETIVOS E DIFUSOS	14.012,00	14.012,00	-	-	-	-	0,00	0,00	14.012,00
573 - DIFUSÃO DO CONHEC. CIENT. E TECNOLÓGICO	146.000,00	146.000,00	-	-	-	-	0,00	0,00	146.000,00
CULTURA	25.589.862,00	25.469.862,00	1.357.754,93	6.350.083,66	1.590.842,78	3.238.087,78	0,34	12,71	22.231.774,22
122-ADMINISTRAÇÃO GERAL	597.000,00	597.000,00	-	-	-	-	0,00	0,00	597.000,00
392-DIFUSÃO CULTURAL	23.955.450,00	23.835.450,00	1.357.754,93	6.350.083,66	1.590.842,78	3.238.087,78	0,34	13,59	20.597.362,22
391-PATRIM. HIST. ART. E ARQUEOLÓGICO	1.032.400,00	1.032.400,00	-	-	-	-	0,00	0,00	1.032.400,00



451- INFRA-ESTRUTURA URBANA	13.219.000,00	13.219.000,00	930.555,93	1.000.000,00	-	-	0,00	0,00%	13.219.000,00
122 - ADMINISTRAÇÃO GERAL	200,00	200,00	-	-	-	-	0,00	0,00%	200,00
123-ADMINISTRAÇÃO FINANCEIRA	500,00	500,00	-	-	-	-	0,00	0,00%	500,00
<b>SANEAMENTO</b>	<b>14.924.550,00</b>	<b>16.174.550,00</b>	<b>704.853,78</b>	<b>1.148.596,52</b>	<b>43.742,74</b>	<b>43.742,74</b>	<b>0,00</b>	<b>0,27%</b>	<b>16.130.807,26</b>
512-SANEAMENTO BÁSICO URBANO	12.952.550,00	14.202.550,00	704.853,78	1.148.596,52	43.742,74	43.742,74	0,00	0,31%	14.158.807,26
361-ENSIÑO FUNDAMENTAL	1.927.000,00	1.927.000,00	-	-	-	-	0,00	0,00%	1.927.000,00
392-DIFUSÃO CULTURAL	45.000,00	45.000,00	-	-	-	-	0,00	0,00%	45.000,00
<b>GESTÃO AMBIENTAL</b>	<b>12.123.700,00</b>	<b>12.347.950,00</b>	<b>652.532,26</b>	<b>1.409.622,12</b>	<b>609.241,33</b>	<b>1.169.712,42</b>	<b>0,12</b>	<b>9,47%</b>	<b>11.178.237,58</b>
122-ADMINISTRAÇÃO GERAL	4.890.000,00	5.350.000,00	549.532,26	1.271.539,64	609.241,33	1.169.712,42	0,12	21,86%	4.180.287,58
542-CONTROLE AMBIENTAL	2.820.000,00	2.584.250,00	103.000,00	138.082,48	-	-	0,00	0,00%	2.584.250,00
541-PRESER. E CONSERV. AMBIENTAL	1.284.000,00	1.284.000,00	-	-	-	-	0,00	0,00%	1.284.000,00
543-RECUPERAÇÃO ÁREAS DEGRADADAS	2.923.000,00	2.923.000,00	-	-	-	-	0,00	0,00%	2.923.000,00
451- INFRA-ESTRUTURA URBANA	85.700,00	85.700,00	-	-	-	-	0,00	0,00%	85.700,00
544-RECURSOS HÍDRICOS	10.000,00	10.000,00	-	-	-	-	0,00	0,00%	10.000,00
126 - TECNOLOGIA DA INFORMAÇÃO	58.000,00	58.000,00	-	-	-	-	0,00	0,00%	58.000,00

RREO - ANEXO 2 (LRF, Art. 52, inciso II, alínea 'c')

R\$ 1,00

Função/Subfunção	Dotação Inicial	Dotação Atualizada (a)	Despesas Empenhadas		Despesas Liquidadas		%	%	Saldo
			No Bimestre	Até o Bimestre	No Bimestre	Até o Bimestre (b)			
512-SANEAMENTO BÁSICO URBANO	53.000,00	53.000,00	-	-	-	-	0,00	0,00%	53.000,00
Ciência e tecnologia	3.025.500,00	3.566.428,00	293.769,62	559.326,09	279.646,85	512.255,09	0,05	14,36%	3.054.172,91
126-TECNOLOGIA DA INFORMAÇÃO	2.886.700,00	3.427.628,00	293.769,62	559.326,09	279.646,85	512.255,09	0,05	14,94%	2.915.372,91
363-ENSIÑO PROFESSIONAL	35.800,00	35.800,00	-	-	-	-	0,00	0,00%	35.800,00
573-DIFUSÃO DO CONHECIMENTO CIENTÍFICO E TECNOLÓGICO	103.000,00	103.000,00	-	-	-	-	0,00	0,00%	103.000,00
AGRICULTURA	964.680,00	964.680,00	-	-	-	-	0,00	0,00%	964.680,00
601-PROMOÇÃO DA PRODUÇÃO VEGETAL	964.330,00	964.330,00	-	-	-	-	0,00	0,00%	964.330,00
304 - VIGILÂNCIA SANITÁRIA	50,00	50,00	-	-	-	-	0,00	0,00%	50,00
606 - EXTENSÃO RURAL	100,00	100,00	-	-	-	-	0,00	0,00%	100,00
691 - PROMOÇÃO COMERCIAL	200,00	200,00	-	-	-	-	0,00	0,00%	200,00
COMÉRCIO E SERVIÇOS	11.626.745,00	12.156.745,00	1.149.394,88	2.744.802,88	63.670,22	63.670,22	0,01	0,52%	12.093.074,78
692-COMERCIALIZAÇÃO	7.073.237,00	7.603.237,00	1.142.108,69	2.737.516,69	58.959,50	58.959,50	0,01	0,78%	7.544.277,50
694-SERVIÇOS FINANCEIROS	108,00	108,00	-	-	-	-	0,00	0,00%	108,00
695-TURISMO	4.553.300,00	4.553.300,00	7.286,19	7.286,19	4.710,72	4.710,72	0,00	0,10%	4.548.589,28
691-PROMOÇÃO COMERCIAL	100,00	100,00	-	-	-	-	0,00	0,00%	100,00
COMUNICAÇÕES	12.355.000,00	12.355.000,00	-	6.922.966,43	2.055.429,65	2.055.429,65	0,21	16,64%	10.299.570,35
131-COMUNICAÇÃO SOCIAL	12.355.000,00	12.355.000,00	-	6.922.966,43	2.055.429,65	2.055.429,65	0,21	16,64%	10.299.570,35
ENERGIA	13.290.418,00	13.290.418,00	614.932,04	3.170.675,81	1.755.743,77	1.755.743,77	0,18	13,21%	11.534.674,23
751-CONSERVAÇÃO DE ENERGIA	2.250.000,00	2.250.000,00	-	-	-	-	0,00	0,00%	2.250.000,00
752-ENERGIA ELÉTRICA	11.040.418,00	11.040.418,00	614.932,04	3.170.675,81	1.755.743,77	1.755.743,77	0,18	15,90%	9.284.674,23
TRANSPORTE	63.485.000,00	45.785.000,00	2.168.297,15	3.359.979,30	1.739.061,50	1.739.061,50	0,18	3,80%	44.045.938,50
122-ADMINISTRAÇÃO GERAL	4.640.000,00	4.640.000,00	498.690,59	715.507,59	113.766,89	113.766,89	0,01	2,45%	4.526.233,11
782-TRANSPORTE RODOVÁRIO	58.845.000,00	41.145.000,00	1.669.606,56	2.644.471,71	1.625.294,61	1.625.294,61	0,17	3,95%	39.519.705,39
DESPORTO E LAZER	11.725.400,00	11.465.400,00	633.188,91	1.347.380,64	659.903,20	1.001.024,45	0,10	8,73%	10.464.375,55
812-DESPORTO COMUNITÁRIO	9.067.450,00	8.807.450,00	298.251,19	671.321,67	324.965,48	324.965,48	0,03	3,69%	8.482.484,52
811-DESPORTO DE RENDIMENTO	78.000,00	78.000,00	-	-	-	-	0,00	0,00%	78.000,00
122-ADMINISTRAÇÃO GERAL	2.448.000,00	2.448.000,00	334.937,72	676.058,97	334.937,72	676.058,97	0,07	27,62%	1.771.941,03
244-ASSISTÊNCIA COMUNITÁRIA	131.950,00	131.950,00	-	-	-	-	0,00	0,00%	131.950,00
ENCARGOS ESPECIAIS	72.179.862,00	73.584.552,00	8.172.276,80	28.138.455,33	9.593.020,48	16.251.472,19	1,69	22,09%	57.333.079,81
846-OUTROS ENCARGOS ESPECIAIS	17.854.769,00	19.259.459,00	3.339.830,87	3.902.253,44	3.116.613,74	3.500.175,05	0,37	18,43%	15.709.289,95
271-PROVIDÊNCIA BÁSICA	19.147.561,00	19.147.561,00	806.637,31	16.588.047,00	2.359.888,27	5.053.142,25	0,53	26,39%	14.094.418,75
274-PROVIDÊNCIA ESPECIAL	3.240.000,00	3.240.000,00	392.941,56	785.803,12	392.941,56	785.803,12	0,08	24,26%	2.454.116,88
272-PROVIDÊNCIA REGIME ESTATUTÁRIO	17.000.000,00	17.000.000,00	2.012.390,39	4.307.460,18	2.012.390,39	4.307.460,18	0,45	25,34%	12.682.539,82
843-SERVIÇOS DA DÍVIDA INTERNA	11.749.824,00	11.749.824,00	974.208,09	1.827.696,63	1.064.917,94	1.827.696,63	0,19	15,56%	9.922.127,37
122-ADMINISTRAÇÃO GERAL	10.000,00	10.000,00	-	-	-	-	0,00	0,00%	10.000,00
845 - TRANSFERÊNCIAS	3.177.708,00	3.177.708,00	646.268,58	727.114,96	646.268,58	727.114,96	0,08	22,88%	2.450.539,04
RESERVA DE CONTINGÊNCIA	100.000,00	100.000,00	-	-	-	-	0,00	0,00%	100.000,00
999-RESERVA DE CONTINGÊNCIA	100.000,00	100.000,00	-	-	-	-	0,00	0,00%	100.000,00
DIREITOS. INDIV., COLETIVOS E DIFUSOS	-	-	-	-	-	-	0,00	0,00%	-
DESPESAS (INTRA-ORÇAMENTÁRIAS) (II)	-	-	-	-	-	-	0,00	0,00%	-
<b>TOTAL</b>	<b>2.404.804.821,00</b>	<b>2.406.272.663,37</b>	<b>297.305.536,18</b>	<b>798.296.414,83</b>	<b>273.136.704,06</b>	<b>479.801.326,62</b>	<b>100%</b>	<b>19,94%</b>	<b>1.926.471.336,75</b>

Fonte: Balançetes mensais de Março a Abril / 2015

1 Representa uma dotação global sem destinação específica a determinado órgão, unidade orçamentária, programa ou categoria econômica, cujos recursos serão utilizados para a abertura de créditos adicionais, não sendo portanto uma função. É apresentada demonstrativo por constar no orçamento.

  
LUCIANO CARTÃO PIRES DE SA  
Prefeito

  
Bruno Sítio Filho de Oliveira  
Secretário de Finanças

  
Rosário F. L. Montenegro Cabral  
Contadora Geral  
CRC 8414/0-21


MUNICÍPIO DE JOÃO PESSOA - EXECUTIVO  
RELATORIO RESUMIDO DA EXECUÇÃO ORÇAMENTÁRIA  
DEMONSTRATIVO DA RECEITA CORRENTE LÍQUIDA  
ORÇAMENTOS FISCAL E DA SEGURIDADE SOCIAL  
Período de Referência: Maio/14 a Abr/15

R\$ 1,00

ESPECIFICAÇÃO	EVOLUÇÃO DA RECEITA REALIZADA NOS ÚLTIMOS 12 MESES												TOTAL (ÚLTIMOS 12 MESES)	PREVISÃO ATUALIZADA 2015
	Maio/14	Jun/14	Jul/14	Ago/14	Set/14	Out/14	Nov/14	Dez/14	Jan/15	Fev/15	Mar/15	Abr/15		
RECEITAS CORRENTES (II)	152.294.417,76	144.284.430,97	137.065.625,76	139.545.024,36	137.009.996,64	134.768.966,57	143.739.644,70	251.972.484,99	165.868.049,09	135.716.300,38	171.742.053,57	182.992.503,23	1.886.999.441,04	2.126.969.720,87
Receitas Tributárias	31.855.679,04	33.094.737,38	32.229.408,02	29.602.964,40	29.003.221,69	30.378.319,27	30.117.031,95	34.299.107,11	28.357.565,14	26.708.798,40	31.701.327,60	37.821.994,27	415.170.350,27	414.497.651,00
ITR	1.739.289,78	1.384.903,96	1.779.689,25	1.516.906,34	1.245.551,49	1.344.523,93	1.132.393,91	1.355.888,27	965.371,10	1.927.861,30	1.853.850,70	16.308.419,91	46.584.649,84	44.016.000,00
ISS	14.668.687,77	14.977.929,96	14.891.393,48	15.418.716,30	15.887.700,88	16.980.098,42	15.908.855,09	17.495.296,49	15.095.350,21	13.298.860,87	16.417.581,61	16.949.077,45	187.589.548,55	188.300.000,00
ITRIR	10.373.301,85	12.278.814,41	9.564.608,30	7.177.335,07	7.179.888,59	7.078.865,64	7.680.772,37	7.194.161,47	7.871.793,50	6.471.835,22	8.117.588,10	8.100.290,83	98.088.955,31	94.400.000,00
IRRF	3.127.340,06	2.908.203,90	2.935.629,03	3.151.171,81	3.409.749,57	3.645.268,09	3.758.536,47	6.294.484,18	2.245.705,33	3.151.411,37	3.761.733,44	3.845.078,82	42.234.310,07	44.240.000,00
Outras Receitas Tributárias	1.947.350,06	1.544.885,25	3.058.087,96	2.338.834,88	1.280.331,14	1.329.763,19	1.636.476,17	1.959.276,70	2.179.344,98	1.858.829,64	7.520.573,75	13.019.127,26	39.672.886,52	41.541.651,00
Receita de Contribuições	5.702.783,84	5.567.033,50	5.555.202,79	5.681.472,05	5.140.875,88	5.357.907,53	5.362.151,68	9.475.813,24	4.462.442,86	3.998.369,83	4.319.267,73	4.551.435,72	65.174.749,85	48.372.600,00
Receita Patrimonial	2.299.877,63	2.256.171,46	2.314.810,75	2.728.185,09	2.326.055,17	2.129.634,39	1.971.103,78	1.911.439,26	3.851.194,86	2.628.727,68	2.831.439,56	3.141.057,32	30.659.716,95	32.579.872,00
Receita Agropecuária	-	-	-	-	-	-	-	-	-	-	-	-	-	-
Receita Industrial	-	-	-	-	-	-	-	-	-	-	-	-	-	-
Receita de Serviços	901.309,45	1.328.951,00	1.119.969,19	1.026.670,66	1.000.067,57	1.014.356,54	996.979,08	-	-	-	-	-	7.388.302,49	13.868.080,00
Transferências Correntes	107.598.669,09	98.802.036,33	91.798.631,84	96.614.798,43	95.877.213,89	92.044.735,29	102.237.187,89	117.752.900,58	124.764.759,86	98.399.522,95	105.520.686,65	112.179.616,28	1.243.590.779,08	1.459.975.987,87
Outra-Parte do FPM	3													

DOZ	24.729.916,52	24.159.968,83	28.379.380,72	29.743.277,19	28.235.208,59	28.426.976,05	29.581.935,46	25.748.378,98	38.749.566,57	22.780.498,97	26.158.604,23	27.308.222,83	334.001.934,94	412.805.794,00
Outras Transferências Correntes	2.341.403,84	5.721.803,29	2.885.544,06	1.888.440,62	3.744.178,50	2.337.318,69	3.347.498,61	1.896.032,01	3.910.530,66	2.114.148,94	5.718.887,27	2.631.463,19	38.537.249,68	108.989.193,87
Outras Receitas Correntes	3.936.102,71	3.235.501,30	4.047.584,17	3.890.933,73	3.662.565,46	3.843.733,55	3.055.190,32	88.533.224,80	4.432.086,37	3.980.882,32	7.369.338,03	5.028.399,64	135.015.542,40	157.675.530,00
RECEITAS (II)	15.023.167,93	14.177.255,74	12.534.304,49	13.590.834,54	13.211.073,50	12.825.558,63	14.069.394,31	19.661.490,32	16.451.471,62	14.073.950,15	14.630.682,70	14.251.223,42	174.500.407,35	180.941.400,00
Contribuições do Servidor para o Plano de Previdência	2.247.525,79	2.358.575,81	2.213.540,43	2.261.831,83	1.764.104,96	2.318.583,46	2.174.034,36	5.906.544,04	2.530.838,99	2.206.560,46	2.496.015,02	2.439.956,69	30.938.111,84	27.172.600,00
Compensação Financ. União Regimes de Previdência	1.267.559,66	1.230.677,33	1.273.206,91	1.348.249,57	1.560.545,88	923.019,19	912.201,05	1.582.186,87	780.352,65	822.426,88	826.591,98	843.249,03	13.370.267,01	10.000.000,00
Receita de Receita para Formação do FUNDES	11.488.082,48	10.588.002,60	9.047.557,15	9.980.753,14	9.886.422,66	9.583.955,98	10.983.158,90	12.172.759,41	13.140.279,98	11.044.962,81	11.308.073,69	10.960.017,70	130.192.028,50	143.768.800,00
CONTRIBUIÇÕES P/ PREVIDÊNCIA	-	-	-	-	-	-	-	-	-	-	-	-	-	-
PIB	-	-	-	-	-	-	-	-	-	-	-	-	-	-
BASEP	-	-	-	-	-	-	-	-	-	-	-	-	-	-
<b>Receita Corrente Líquida (I-III)</b>	<b>137.271.249,83</b>	<b>130.107.175,23</b>	<b>124.531.321,27</b>	<b>125.954.189,82</b>	<b>123.798.926,16</b>	<b>121.943.347,94</b>	<b>129.470.250,39</b>	<b>232.310.994,67</b>	<b>149.416.577,47</b>	<b>121.642.350,23</b>	<b>157.111.370,87</b>	<b>168.741.279,81</b>	<b>1.722.499.033,69</b>	<b>1.946.028.300,87</b>

FONTE: Balançotes Mensais de Maio/14 a Abr/15

  
**LUCIANO CARTAXO PIRES DE SA**  
 Prefeito

  
**Bruno Sítio Filho de Oliveira**  
 Secretário de Finanças

  
**Rosário F. L. Montenegro Cabral**  
 Contadora Geral  
 CRC 8414/0-21

MUNICÍPIO DE JOAO PESSOA - EXECUTIVO  
 RELATÓRIO RESUMIDO DE EXECUÇÃO ORÇAMENTÁRIA  
**DEMONSTRATIVO DAS RECEITAS E DESPESAS PREVIDENCIÁRIAS DO REGIME PRÓPRIO DOS SERVIDORES PÚBLICOS**  
 ORÇAMENTOS FISCAL E DA SEGURIDADE SOCIAL  
 Período de Referência: Março a Abril / 2015

R\$ 1,00

RREO - ANEXO 4 (LRF, Art. 53, Inciso III)

RECEITAS PREVIDENCIÁRIAS	PREVISÃO	PREVISÃO	RECEITAS REALIZADAS		
	INICIAL	ATUALIZADA	No Bimestre	Jan a Abr/2015	Jan a Abr/2014
RECEITAS PREVIDENCIÁRIAS - RPPS (EXCETO INTRA-ORÇAMENTÁRIAS) (I)	38.432.200,00	38.432.200,00	7.857.425,53	16.227.199,52	13.717.213,59
RECEITAS CORRENTES	38.432.200,00	38.432.200,00	7.857.425,53	16.227.199,52	13.717.213,59
RECEITA DE CONTRIBUIÇÕES DOS SEGURADOS	27.172.600,00	27.172.600,00	4.935.971,71	9.673.371,16	13.450.705,10
PESSOAL CIVIL	27.172.600,00	27.172.600,00	4.935.971,71	9.673.371,16	8.193.988,43
ATIVO	24.975.600,00	24.975.600,00	4.587.632,23	8.989.911,88	7.691.379,09
INATIVO	1.612.000,00	1.612.000,00	247.847,26	480.272,21	330.989,25
PENSIONISTA	585.000,00	585.000,00	100.492,22	203.187,07	171.620,09
PESSOAL MILITAR	-	-	-	-	-
ATIVO	-	-	-	-	-
INATIVO	-	-	-	-	-
PENSIONISTA	-	-	-	-	-
OUTRAS CONTRIBUIÇÕES PREVIDENCIÁRIAS	-	-	-	-	5.256.716,67
RECEITA PATRIMONIAL	809.600,00	809.600,00	1.209.527,62	2.973.279,85	178.318,23
RECEITAS IMOBILIÁRIAS	9.600,00	9.600,00	-	-	-
RECEITAS DE VALORES MOBILIÁRIOS	-	-	-	-	-
OUTRAS RECEITAS PATRIMONIAIS	800.000,00	800.000,00	1.209.527,62	2.973.279,85	178.318,23
RECEITA DE SERVIÇOS	-	-	-	-	-
OUTRAS RECEITAS CORRENTES	10.450.000,00	10.450.000,00	1.711.926,20	3.580.548,51	88.190,26
COMPENSAÇÃO PREVIDENCIÁRIA DO RGPS PARA O RPPS	-	-	-	-	-
OUTRAS RECEITAS CORRENTES	10.450.000,00	10.450.000,00	1.711.926,20	3.580.548,51	88.190,26
RECEITAS DE CAPITAL	-	-	-	-	-
ALIENAÇÃO DE BENS	-	-	-	-	-
AMORTIZAÇÃO DE EMPRÉSTIMOS	-	-	-	-	-
OUTRAS RECEITAS DE CAPITAL	-	-	-	-	-
RECEITAS PREVIDENCIÁRIAS - RPPS (INTRA-ORÇAMENTÁRIAS) (II)	44.941.000,00	44.941.000,00	7.945.767,91	15.730.461,03	14.910.107,58
<b>TOTAL DAS RECEITAS PREVIDENCIÁRIAS (III) = (I+II)</b>	<b>83.373.200,00</b>	<b>83.373.200,00</b>	<b>15.803.193,44</b>	<b>31.957.660,55</b>	<b>28.627.321,17</b>

DESPESAS PREVIDENCIÁRIAS	DOTAÇÃO	DOTAÇÃO	DESPESAS LIQUIDADAS		
	INICIAL	ATUALIZADA	No Bimestre	Jan a Abr/2015	Jan a Abr/2014
DESPESAS PREVIDENCIÁRIAS - RPPS (EXCETO INTRA-ORÇAMENTÁRIAS) (IV)	153.423.200,00	153.423.200,00	23.586.586,90	46.302.733,85	42.071.861,36
ADMINISTRAÇÃO	15.759.000,00	15.759.000,00	1.244.705,51	2.237.745,72	2.505.604,87
DESPESAS CORRENTES	12.448.000,00	12.448.000,00	1.244.705,51	2.237.745,72	2.498.404,87
DESPESAS DE CAPITAL	3.311.000,00	3.311.000,00	-	-	7.200,00
PREVIDÊNCIA SOCIAL	137.664.200,00	137.664.200,00	22.341.881,39	44.064.988,13	39.566.256,49
PESSOAL CIVIL	137.664.200,00	137.664.200,00	22.341.881,39	44.064.988,13	39.566.256,49
AOSENTADORIAS	110.051.200,00	110.051.200,00	18.110.833,74	35.617.583,80	31.604.201,97
PENSÕES	27.548.000,00	27.548.000,00	4.220.966,71	8.427.425,85	7.946.144,94
OUTROS BENEFÍCIOS PREVIDENCIÁRIOS	65.000,00	65.000,00	10.080,94	19.978,48	15.909,58
OUTRAS DESPESAS PREVIDENCIÁRIAS	-	-	-	-	-
COMPENSAÇÃO PREVIDENCIÁRIA DE AOSENTADORIA ENTRE RPPS E O RGPS	-	-	-	-	-
COMPENSAÇÃO PREVIDENCIÁRIA DE PENSÕES ENTRE RPPS E O RGPS	-	-	-	-	-
DESPESAS PREVIDENCIÁRIAS - RPPS (INTRA-ORÇAMENTÁRIAS) (V)	-	-	-	-	-
<b>TOTAL DAS DESPESAS PREVIDENCIÁRIAS (VI) = (IV+V)</b>	<b>153.423.200,00</b>	<b>153.423.200,00</b>	<b>23.586.586,90</b>	<b>46.302.733,85</b>	<b>42.071.861,36</b>

<b>RESULTADO PREVIDENCIÁRIO (VII) = (III-VI)</b>	-70.050.000,00	-70.050.000,00	-7.783.393,46	-14.345.073,30	-13.444.540,19
APORTES DE RECURSOS PARA O REGIME PRÓPRIO DE PREVIDÊNCIA DO SERVIDOR	PREVISÃO INICIAL	PREVISÃO ATUALIZADA	RECEITAS REALIZADAS		
			No Bimestre	Período atual	Período anterior
TOTAL DOS APORTES PARA O RPPS	-	-	-	-	-
PLANO FINANCEIRO	-	-	-	-	-
RECURSOS PARA COBERTURA DE INSUFICIÊNCIAS FINANCEIRAS	-	-	-	-	-
RECURSOS PARA FORMAÇÃO DE RESERVAS	-	-	-	-	-
OUTROS APORTES PARA O RPPS	-	-	-	-	-
PLANO PREVIDENCIÁRIO	-	-	-	-	-
RECURSOS PARA COBERTURA DE DÉFICIT FINANCEIRO	-	-	-	-	-
RECURSOS PARA COBERTURA DE DÉFICIT ATUARIAL	-	-	-	-	-
OUTROS APORTES PARA O RPPS	-	-	-	-	-

RREO - ANEXO 4 (LRF, Art. 53, Inciso III)


R\$ 1,00

RESERVA ORÇAMENTÁRIA DO RPPS		PREVISÃO ORÇAMENTÁRIA	
VALOR		PERÍODO DE REFERÊNCIA	
BENS E DIREITOS DO RPPS	Março	Jan a Abr/2015	Jan a Dez / 2014
<b>CAIXA</b>	0,00	0,00	0,00
<b>BANCOS CONTA MOVIMENTO</b>	153.145,40	114.397,37	108.335,76
<b>INVESTIMENTOS</b>	64.844.212,66	66.733.383,50	60.664.285,78
<b>OUTROS BENS E DIREITOS</b>	-	-	-

RECEITAS INTRA-ORÇAMENTÁRIAS - RPPS	PREVISÃO INICIAL	PREVISÃO ATUALIZADA	RECEITAS REALIZADAS		
			No Bimestre	Jan a Abr/2015	Jan a Abr/2014
RECEITAS CORRENTES	44.941.000,00	44.941.000,00	7.945.767,91	15.730.461,03	14.910.107,58
RECEITA DE CONTRIBUIÇÕES	44.941.000,00	44.941.000,00	7.945.767,91	15.730.461,03	14.910.107,58
PESSOAL CIVIL	44.941.000,00	44.941.000,00	7.945.767,91	15.730.461,03	14.866.557,83
CONTRIBUIÇÃO PATRONAL DE SERVIDOR ATIVO CIVIL	44.707.000,00	44.707.000,00	7.878.900,67	15.632.117,23	14.561.598,89
CONTRIBUIÇÃO PATRONAL DE SERVIDOR INATIVO CIVIL	234.000,00	234.000,00	32.795,96	49.056,32	165.857,09
CONTRIBUIÇÃO PATRONAL DE PENSIONISTA CIVIL	-	-	34.071,28	49.287,48	139.101,85
PESSOAL MILITAR	-	-	-	-	-
CONTRIBUIÇÃO PATRONAL DE MILITAR ATIVO	-	-	-	-	-
CONTRIBUIÇÃO PATRONAL DE MILITAR INATIVO	-	-	-	-	-
CONTRIBUIÇÃO PATRONAL DE PENSIONISTA MILITAR	-	-	-	-	-
RECEITA PATRIMONIAL	-	-	-	-	-
OUTRAS RECEITAS CORRENTES	-	-	-	-	43.549,75
RECEITAS DE CAPITAL	-	-	-	-	-
ALIENAÇÃO DE BENS	-	-	-	-	-
AMORTIZAÇÃO DE EMPRÉSTIMOS	-	-	-	-	-
OUTRAS RECEITAS DE CAPITAL	-	-	-	-	-
(-) DEDUÇÕES DA RECEITA	-	-	-	-	-
<b>TOTAL DAS RECEITAS PREVIDENCIÁRIAS INTRA-ORÇAMENTÁRIAS (XI) = (VIII+IX-X)</b>	44.941.000,00	44.941.000,00	7.945.767,91	15.730.461,03	14.910.107,58

DESPESAS INTRA-ORÇAMENTÁRIAS - RPPS	DOTAÇÃO INICIAL	DOTAÇÃO ATUALIZADA	DESPESAS LIQUIDADAS		
			No Bimestre	Jan a Abr/2015	Jan a Abr/2014
ADMINISTRAÇÃO	-	-	-	-	-
DESPESAS CORRENTES	-	-	-	-	-
DESPESAS DE CAPITAL	-	-	-	-	-
<b>TOTAL DAS DESPESAS PREVIDENCIÁRIAS INTRA-ORÇAMENTÁRIAS (XIII) = (XII)</b>	-	-	-	-	-

Fonte: Balançetes mensais de Jan a Abr/2014 e de Jan a Abr/2015



LUCIANO CARTAXO PIRES DE SÁ  
Prefeito



Bruno Sitônio Filho de Oliveira  
Secretário de Finanças



Rosário F. L. Montenegro Cabral  
Contadora Geral  
CRC 8414/0-21





MUNICÍPIO DE JOAO PESSOA - EXECUTIVO  
RELATÓRIO RESUMIDO DE EXECUÇÃO ORÇAMENTARIA  
**DEMONSTRATIVO DO RESULTADO PRIMÁRIO**  
ORÇAMENTOS FISCAL E DA SEGURIDADE SOCIAL

Período de Referência: Março a Abril / 2015

RREO - ANEXO 6 (LRF, Art. 53, Inciso V)

R\$ 1,00

RECEITAS PRIMÁRIAS	PREVISÃO ATUALIZADA	RECEITAS REALIZADAS		
		No Bimestre	Jan a Abr/2015	Jan a Abr/2014
RECEITAS PRIMÁRIAS CORRENTES ( I )	1.517.480.914,87	268.004.801,57	471.982.531,30	502.208.704,95
RECEITA TRIBUTÁRIA	414.497.651,00	109.523.321,87	164.589.685,41	92.636.315,53
IPTU	44.016.000,00	32.192.270,61	35.085.503,01	34.475.334,90
ISS	188.300.000,00	32.966.659,06	61.360.870,14	-
ITBI	96.400.000,00	16.217.878,93	30.561.507,67	28.620.686,19
IRPF	44.240.000,00	7.606.812,26	13.003.928,96	12.091.896,17
OUTRAS RECEITAS TRIBUTÁRIAS	41.541.651,00	20.539.701,01	24.577.875,63	17.448.398,27
RECEITA DE CONTRIBUIÇÃO	27.172.600,00	4.935.971,71	9.673.371,16	20.888.253,45
RECEITA PREVIDENCIÁRIA	27.172.600,00	4.935.971,71	9.673.371,16	13.450.705,10
OUTRAS CONTRIBUIÇÕES	0,00	-	-	7.437.548,35
RECEITA PATRIMONIAL LÍQUIDA	1.389.600,00	19.954,07	29.105,30	225.389,46
RECEITA PATRIMONIAL	32.579.872,00	6.242.496,88	12.722.419,42	6.671.106,30
(-) APLICAÇÕES FINANCEIRAS	31.190.272,00	6.222.542,81	12.693.314,12	6.445.716,84
TRANSFERÊNCIAS CORRENTES	902.877.453,87	141.127.816,25	276.879.663,07	363.969.322,31
FPM	310.744.000,00	42.471.811,91	97.989.365,36	93.032.897,70
ICMS	264.000.000,00	44.944.151,55	85.096.125,08	84.841.961,51
CONVÊNIOS	84.305.253,87	4.991.306,35	8.538.786,50	6.008.740,19
OUTRAS TRANSF. CORRENTES	243.828.200,00	48.720.546,44	85.255.386,13	180.085.722,91
DEMAIS RECEITAS CORRENTES	171.543.610,00	12.397.737,67	20.810.706,36	24.489.424,20
DÍVIDA ATIVA	23.550.000,00	3.566.813,49	6.088.827,55	6.355.502,04
DIVERSAS RECEITAS CORRENTES	147.993.610,00	8.830.924,18	14.721.878,81	18.133.922,16
RECEITAS DE CAPITAL ( II )	271.831.182,50	4.675.752,64	18.178.695,74	21.229.330,95
OPERAÇÕES DE CRÉDITO (III)	2.590.000,00	-	-	992.213,71
AMORTIZAÇÃO DE EMPRÉSTIMOS (IV)	0,00	1.559.612,54	3.599.240,91	-
ALIENAÇÃO DE BENS (V)	831.000,00	-	-	-
TRANSFERÊNCIAS DE CAPITAL	268.410.182,50	3.116.140,10	14.579.454,83	20.237.117,24
CONVÊNIOS	210.409.182,50	505.692,14	11.314.669,91	6.993.484,70
OUTRAS TRANSFERÊNCIAS DE CAPITAL	58.001.000,00	2.610.447,96	3.264.784,92	13.243.632,54
OUTRAS RECEITAS DE CAPITAL	0,00	-	-	-
RECEITAS FISCAIS DE CAPITAL (VI) = ( II-III-IV-V )	268.410.182,50	3.116.140,10	14.579.454,83	20.237.117,24
<b>RECEITA PRIMÁRIA TOTAL (VII)=(I+VI)</b>	<b>1.785.891.097,37</b>	<b>271.120.941,67</b>	<b>486.561.986,13</b>	<b>522.445.822,19</b>
DESPESAS PRIMÁRIAS	DOTAÇÃO ATUALIZADA	DESPESAS LIQUIDADAS		
		No Bimestre	Jan a Abr/2015	Jan a Abr/2014
DESPESAS CORRENTES (VIII)	1.897.615.472,87	261.577.778,64	459.665.324,95	423.117.360,87
PESSOAL E ENCARGOS SOCIAIS	1.067.720.248,00	170.993.411,43	320.384.308,50	290.372.757,47
JUROS E ENCARGOS DA DÍVIDA (IX)	8.750.424,00	739.134,67	1.410.882,98	1.475.196,88
OUTRAS DESPESAS CORRENTES	821.144.800,87	89.845.232,54	137.870.133,47	131.269.406,52
DESPESAS FISCAIS CORRENTES (X) = (VIII-IX)	1.888.865.048,87	260.838.643,97	458.254.441,97	421.642.163,99
DESPESAS DE CAPITAL (XI)	508.557.190,50	11.558.925,42	20.136.001,67	13.026.592,39
INVESTIMENTOS	483.863.636,50	8.772.188,42	15.220.231,88	8.705.176,82
INVERSÕES FINANCEIRAS	-	-	-	-
CONCESSÃO DE EMPRÉSTIMOS (XII)	-	-	-	-
AQUISIÇÃO DE TÍTULO DE CAPITAL JÁ INTEGRALIZADO (XIII)	-	-	-	-
DEMAIS INVERSÕES FINANCEIRAS	5.625.300,00	-	-	-
AMORTIZAÇÃO DA DÍVIDA (XIV)	19.068.254,00	2.786.737,00	4.915.769,79	4.321.415,57
DESPESAS PRIMÁRIAS DE CAPITAL (XV) = (XI-XII-XIII-XIV)	489.488.936,50	8.772.188,42	15.220.231,88	8.705.176,82
RESERVA DE CONTIGÊNCIA (XVI)	100.000,00	-	-	-
RESERVA DO RPPS (XVII)	-	-	-	-


RREO - ANEXO 6 (LRF, Art. 53, Inciso V)

R\$ 1,00

<b>DESPESA PRIMÁRIA TOTAL (XVIII) = (X+XV+XVI+XVII)</b>	<b>2.378.453.985,37</b>	<b>269.610.832,39</b>	<b>473.474.673,85</b>	<b>430.347.340,81</b>
<b>RESULTADO PRIMÁRIO (XIX) = (VII-XVIII)</b>	<b>-592.562.888,00</b>	<b>1.510.109,28</b>	<b>13.087.312,28</b>	<b>92.098.481,38</b>
<b>SALDOS DOS EXERCÍCIOS ANTERIORES</b>				
DISCRIMINAÇÃO DA META FISCAL			VALOR CORRENTE	
META DE RESULTADO PRIMÁRIO FIXADA NO ANEXO DE METAS FISCAIS DA LDO P/ O EXERCÍCIO DE REFERÊNCIA			0,00	

Fonte: Balancetes mensais de Jan a Abr/2014 e de Jan a Abr/2015

  
**LUCIANO CARTAXO PIRES DE SÁ**  
 Prefeito

  
**Bruno Sitônio Filho de Oliveira**  
 Secretário de Finanças

  
**Rosário F. L. Montenegro Cabral**  
 Contadora Geral  
 CRC 8414/0-21

MUNICÍPIO DE JOAO PESSOA - EXECUTIVO  
 RELATORIO RESUMIDO DE EXECUÇÃO ORÇAMENTARIA  
**DEMONSTRATIVO DOS RESTOS A PAGAR POR PODER E ÓRGÃO**  
 ORÇAMENTOS FISCAL E DA SEGURIDADE SOCIAL  
 Período de Referência: Março a Abril / 2015

RREO - ANEXO 7 (LRF, Art. 53, Inciso V)

R\$ 1,00

Poder/Órgão	RESTOS A PAGAR PROCESSADOS					RESTOS A PAGAR NÃO PROCESSADOS				
	Inscritos		Pagos	Cancelados	Saldo	Inscritos		Pagos	Cancelado	Saldo
	Em Exercícios Anteriores	Em 31 de Dezembro de 2014				Em Exercícios Anteriores	em 31 de Dezembro de 2014			
RESTOS A PAGAR (EXCETO INTRA-ORÇAMENTÁRIOS) (I)	8.199.075,80	81.633.871,83	68.901.006,71	0,00	20.931.940,92	4.441.878,23	137.275.550,6	32.835.659,97	543.443,45	08.338.325,41
EXECUTIVO	8.199.075,80	81.543.950,85	68.901.006,71	0,00	20.842.019,94	4.441.878,23	137.275.550,6	32.835.659,97	543.443,45	08.338.325,41
DIRETA	8.134.886,47	55.502.430,47	45.447.522,98	0,00	18.189.793,96	2.833.857,87	84.208.629,58	13.438.727,93	543.443,45	73.060.316,07
ENC. GERAIS DO MUNICÍPIO	3.953.515,38	20.505.786,17	14.842.118,23	0,00	9.617.183,32	276.169,38	5.580.380,05	964.176,18	0,00	4.892.373,25
SECRETARIA DE DESENVOLVIMENTO SOCIAL	131.507,78	1.282.255,88	1.195.308,08	0,00	218.455,58	138.514,16	656.336,55	101.289,97	0,00	693.560,74
GABINETE DO PREFEITO	0,00	31.048,00	29.998,00	0,00	1.050,00	12.234,43	23.653,36	23.653,36	0,00	12.234,43
GABINETE DO VICE - PREFEITO	0,00	9.330,00	9.330,00	0,00	0,00	0,00	0,00	0,00	0,00	0,00
PROC. GERAL DO MUNICÍPIO	10.781,04	80.061,68	0,00	0,00	90.842,72	0,00	51.637,89	51.637,89	0,00	0,00
SEC. DA ADMINISTRAÇÃO	10.280,11	513.652,60	431.647,67	0,00	92.285,04	0,00	843.346,07	76.197,38	0,00	767.148,69
SEC. DAS FINANÇAS	54.548,40	939.951,08	938.497,64	0,00	56.001,84	6.541,75	102.917,56	86.572,24	0,00	22.887,07
SEC. EDUCAÇÃO	367.770,02	21.404.245,42	19.101.693,61	0,00	2.670.321,83	832.891,62	16.924.980,59	8.986.221,90	0,00	8.771.650,31
SEC. DE INFRA - ESTRUTURA	65.190,58	4.397.200,16	3.912.769,47	0,00	549.621,27	872.954,24	5.424.209,47	477.925,29	0,00	5.819.238,42
SEC. DO MEIO AMBIENTE	1.325,00	439.058,04	355.696,16	0,00	84.686,88	10.564,00	156.897,85	74.741,30	0,00	92.720,55
SEC. DE PLANEJAMENTO	3.194.709,45	820.174,15	550.185,40	0,00	3.464.698,20	4.949,00	16.516.315,42	294.850,55	0,00	16.226.413,87
SEC. DE SAÚDE	159.538,82	841.111,24	540.296,17	0,00	460.353,89	264.814,66	2.007.228,98	511.341,02	0,00	1.760.702,62
SEC. DESENV. E CONT. URBANO	163,80	1.327.385,29	849.536,48	0,00	478.012,61	0,00	1.879.858,53	501.370,35	0,00	1.378.488,18
SEC. DE TRAB. PROM. SOCIAL	133.401,55	2.411,28	0,00	0,00	135.812,83	0,00	28.575,82	13.781,97	0,00	14.793,85
SEC. DE HABITAÇÃO SOCIAL	390,00	848.029,80	369.400,00	0,00	479.019,80	325.436,76	27.775.489,68	39.766,57	0,00	28.061.159,87
SEC. DE SEGURANÇA URBANA E CIDADANIA	0,00	176.219,30	200.846,14	0,00	-24.626,84	0,00	208.025,36	23.243,76	0,00	184.781,60
SEC. GESTÃO GOVERNAMENTAL E ART. POLÍTICA	0,00	58.890,00	58.890,00	0,00	0,00	0,00	105.132,60	35.696,10	0,00	69.436,50
SECRETARIA DE TRANSPARÊNCIA PÚBLICA	0,00	70.311,71	68.933,92	0,00	1.377,79	5.553,00	61.637,32	24.034,27	0,00	43.156,05
COORD. DEFESA CIVIL	0,00	4.739,64	4.739,64	0,00	0,00	0,00	3.262,00	3.262,00	0,00	0,00
SECRETARIA DE COMUNICAÇÃO SOCIAL	13.113,00	795.146,57	1.189.577,29	0,00	-381.317,72	33.019,58	1.935.826,84	892.338,09	0,00	1.076.508,33

RREO - ANEXO 7 (LRF, Art. 53, Inciso V)

R\$ 1,00

Poder/Órgão	RESTOS A PAGAR PROCESSADOS					RESTOS A PAGAR NÃO PROCESSADOS				
	Inscritos		Pagos	Cancelados	Saldo	Inscritos		Pagos	Cancelado	Saldo
	Em Exercícios Anteriores	Em 31 de Dezembro de 2014				Em Exercícios Anteriores	em 31 de Dezembro de 2014			
SECRETARIA DE TURISMO	2.040,00	37.220,00	37.220,00	0,00	2.040,00	1.400,00	354.735,41	700,00	0,00	355.435,41
RESERVA DE CONTIGÊNCIA	0,00	0,00	0,00	0,00	0,00	0,00	0,00	0,00	0,00	0,00
SEC. DA JUVENTUDE, ESPORTE E RECREAÇÃO	23.221,04	567.335,49	598.828,70	0,00	-8.272,17	22.533,86	2.360.391,79	229.362,45	543.443,45	1.610.119,75
SECRETARIA MUNICIPAL DA RECEITA	13.390,50	254.170,09	66.132,50	0,00	201.428,09	5.996,49	1.156.971,90	0,00	0,00	1.162.968,39
SEC. MUN. DE CIÊNCIA E TECNOLOGIA	0,00	86.496,88	85.677,88	0,00	819,00	17.050,00	7.287,00	597,00	0,00	23.740,00
SEC.EXT.DE POL.P/ MULHERES	0,00	10.200,00	10.200,00	0,00	0,00	3.234,94	43.531,54	25.968,29	0,00	20.798,19
INDIRETAS	64.189,33	26.041.520,38	23.453.483,73	0,00	2.652.225,98	1.608.020,36	53.066.921,02	19.396.932,04	0,00	35.278.009,34

FMS	0,00	598,31	0,00	0,00	598,31	3.845,74	870.414,26	223.477,62	0,00	650.782,38
FMS	0,00	21.886.958,20	20.279.908,82	0,00	1.607.049,38	210.760,75	45.112.031,31	14.375.511,83	0,00	30.947.280,23
ICV	0,00	12.804,27	8.747,00	0,00	4.057,27	0,00	198.521,16	185.804,55	0,00	12.716,61
IPM	738,48	112.071,75	111.221,75	0,00	1.588,48	101.336,86	50.701,16	36.813,36	0,00	115.224,66
PROCON	0,00	1.788,12	0,00	0,00	1.788,12	0,00	47.240,50	13.890,00	0,00	33.350,50
SEMOB	0,00	1.080.220,80	1.080.220,80	0,00	0,00	0,00	1.076.541,38	925.646,92	0,00	150.894,46
FMAFN	11.512,41	0,00	0,00	0,00	11.512,41	441.623,16	122.318,48	48.128,00	0,00	515.813,64
FUNJOPE	51.908,44	934.214,07	826.279,94	0,00	159.842,57	719.902,92	3.825.257,59	1.818.163,04	0,00	2.726.997,47
EMLUR	0,00	1.720.533,94	969.510,52	0,00	751.023,42	0,00	1.726.049,33	1.726.049,33	0,00	0,00
FMI	0,00	463,33	4.170,00	0,00	-3.706,67	0,00	9.266,67	0,00	0,00	9.266,67
FMC	30,00	10.000,00	0,00	0,00	10.030,00	113.613,74	0,00	14.876,24	0,00	98.737,50
FUNDURB	0,00	108.442,69	0,00	0,00	108.442,69	16.800,00	27.291,68	27.283,65	0,00	16.808,03
FMMA	0,00	0,00	0,00	0,00	0,00	137,19	0,00	0,00	0,00	137,19
FUNDERM	0,00	173.424,90	173.424,90	0,00	0,00	0,00	1.287,50	1.287,50	0,00	0,00
LEGISLATIVO	0,00	89.920,98	0,00	0,00	89.920,98	0,00	0,00	0,00	0,00	0,00
CÂMARA MUNICIPAL	0,00	89.920,98	0,00	0,00	89.920,98	0,00	0,00	0,00	0,00	0,00


RREO - ANEXO 7 (LRF, Art. 53, Inciso V)

R\$ 1,00

Poder/Órgão	RESTOS A PAGAR PROCESSADOS					RESTOS A PAGAR NÃO PROCESSADOS				
	Inscritos		Pagos	Cancelados	Saldo	Inscritos		Pagos	Cancelado	Saldo
	Em Exercícios Anteriores	Em 31 de Dezembro de 2014				Em Exercícios Anteriores	em 31 de Dezembro de 2014			
JUDICIÁRIO	0,00	0,00	0,00	0,00	0,00	0,00	0,00	0,00	0,00	0,00
MINISTÉRIO PÚBLICO	0,00	0,00	0,00	0,00	0,00	0,00	0,00	0,00	0,00	0,00
RESTOS A PAGAR (INTRA-ORÇAMENTÁRIOS) (II)	0,00	0,00	0,00	0,00	0,00	0,00	0,00	0,00	0,00	0,00
TOTAL (III) - (I + II)	8.199.075,80	81.633.871,83	68.901.006,71	0,00	20.931.940,92	4.441.878,23	137.275.550,60	32.835.659,97	543.443,45	08.338.325,41

Fonte: Balançetes mensais de Março a Abril / 2015

  
LUCIANO CARTAXO PIRES DE SÁ  
Prefeito

  
Bruno Sítio Filho de Oliveira  
Secretário de Finanças

  
Rosário F. L. Montenegro Cabral  
Contadora Geral  
CRC 8414/0-21

MUNICÍPIO DE JOAO PESSOA - EXECUTIVO  
RELATÓRIO RESUMIDO DA EXECUÇÃO ORÇAMENTÁRIA  
**DEMONSTRATIVO DAS RECEITAS E DESPESAS COM MANUTENÇÃO E DESENVOLVIMENTO DO ENSINO**  
ORÇAMENTOS FISCAL E DA SEGURIDADE SOCIAL  
Período de Referência: Março a Abril / 2015

RREO - ANEXO 8 (LDB, art. 72)

R\$ 1,00

## RECEITAS DO ENSINO


RECEITA BRUTA DE IMPOSTOS	PREVISÃO INICIAL	PREVISÃO ATUALIZADA (a)	RECEITAS REALIZADAS		
			No Bimestre	Jan a Abr/2015 (b)	c= (b/a) * 100%
RECEITA DE IMPOSTOS (I)	395.946.000,00	395.946.000,00	91.959.837,03	145.188.381,27	36,67%
RECEITA RESULTANTE DO IMPOSTO SOBRE A PROPRIEDADE PREDIAL E TERRITORIAL URBANA - IPTU	57.006.000,00	57.006.000,00	35.019.006,10	39.592.960,82	69,45%
IMPOSTO SOBRE A PROPRIEDADE PREDIAL E TERRITORIAL URBANA - IPTU	44.016.000,00	44.016.000,00	32.192.270,61	35.085.503,01	79,71%
MULTAS, JUROS DE MORA E OUTROS ENCARGOS DO IPTU	4.590.000,00	4.590.000,00	650.365,74	1.033.824,43	22,52%
DÍVIDA ATIVA DO IPTU	8.400.000,00	8.400.000,00	2.176.369,75	3.473.633,38	41,35%
MULTAS, JUROS DE MORA, ATUALIZAÇÃO MONETÁRIA E OUTROS ENCARGOS DA DÍVIDA ATIVA DO IPTU	-	-	-	-	0,00%
(-) DEDUÇÕES DA RECEITA DO IPTU	-	-	-	-	0,00%
RECEITA RESULTANTE DO IMPOSTO SOBRE TRANSMISSÃO INTER VIVOS - ITBI	96.400.000,00	96.400.000,00	16.217.878,93	30.561.507,67	31,70%
IMPOSTO SOBRE TRANSMISSÃO INTER VIVOS - ITBI	96.400.000,00	96.400.000,00	16.217.878,93	30.561.507,67	31,70%
MULTAS, JUROS DE MORA E OUTROS ENCARGOS DO ITBI	-	-	-	-	0,00%
DÍVIDA ATIVA DO ITBI	-	-	-	-	0,00%
MULTAS, JUROS DE MORA, ATUALIZAÇÃO MONETÁRIA E OUTROS ENCARGOS DA DÍVIDA ATIVA DO ITBI	-	-	-	-	0,00%
(-) DEDUÇÕES DA RECEITA DO ITBI	-	-	-	-	0,00%
RECEITA RESULTANTE DO IMPOSTO SOBRE SERVIÇOS DE QUALQUER NATUREZA - ISS	198.300.000,00	198.300.000,00	33.116.139,74	62.029.983,82	31,28%
IMPOSTO SOBRE SERVIÇOS DE QUALQUER NATUREZA - ISS	188.300.000,00	188.300.000,00	32.966.659,06	61.360.870,14	32,59%
MULTAS, JUROS DE MORA E OUTROS ENCARGOS DO ISS	3.000.000,00	3.000.000,00	41.440,36	107.601,48	3,59%
DÍVIDA ATIVA DO ISS	7.000.000,00	7.000.000,00	108.040,32	561.512,20	8,02%


MULTAS, JUROS DE MORA, ATUALIZAÇÃO MONETÁRIA E OUTROS ENCARGOS DA DÍVIDA ATIVA DO ISS	-	-	-	-	0,00%
(-) DEDUÇÕES DA RECEITA DO ISS	-	-	-	-	0,00%
RECEITA RESULTANTE DO IMPOSTO DE RENDA RETIDO NA FONTE - IRRF	44.240.000,00	44.240.000,00	7.606.812,26	13.003.928,96	29,39%
IMPOSTO DE RENDA RETIDO NA FONTE - IRRF	44.240.000,00	44.240.000,00	7.606.812,26	13.003.928,96	29,39%
MULTAS, JUROS DE MORA E OUTROS ENCARGOS DO IRRF	-	-	-	-	0,00%
DÍVIDA ATIVA DO IRRF	-	-	-	-	0,00%
MULTAS, JUROS DE MORA, ATUALIZAÇÃO MONETÁRIA E OUTROS ENCARGOS DA DÍVIDA ATIVA DO IRRF	-	-	-	-	0,00%
(-) DEDUÇÕES DA RECEITA DO IRRF	-	-	-	-	0,00%
RECEITA RESULTANTE DO IMPOSTO TERRITORIAL RURAL - ITR	-	-	-	-	0,00%
ITR	-	-	-	-	0,00%
MULTAS, JUROS DE MORA E OUTROS ENCARGOS DO ITR	-	-	-	-	0,00%
DÍVIDA ATIVA DO ITR	-	-	-	-	0,00%
MULTAS, JUROS DE MORA, ATUALIZAÇÃO MONETÁRIA E OUTROS ENCARGOS DA DÍVIDA ATIVA DO ITR	-	-	-	-	0,00%
(-) DEDUÇÕES DA RECEITA DO ITR	-	-	-	-	0,00%
RECEITAS DE TRANSFERÊNCIAS CONSTITUCIONAIS E LEGAIS (II)	773.156.000,00	773.156.000,00	118.255.956,64	243.724.542,91	31,52%
COTA-PARTE FPM	388.430.000,00	388.430.000,00	53.089.764,83	122.486.706,58	31,53%
COTA-PARTE ICMS	330.000.000,00	330.000.000,00	56.180.189,40	106.370.156,26	32,23%
ICMS-DESONERAÇÃO - L.C. Nº 87/1996	390.000,00	390.000,00	133.238,01	133.238,01	34,16%
COTA-PARTE IPI-EXPORTAÇÃO	312.000,00	312.000,00	41.579,82	107.982,24	34,61%
COTA-PARTE ITR	24.000,00	24.000,00	2.149,98	3.727,96	15,53%
COTA-PARTE IPVA	54.000.000,00	54.000.000,00	8.809.034,60	14.622.731,86	27,08%
COTA-PARTE IOF-OURO	-	-	-	-	0,00%
<b>3 - TOTAL DA RECEITA BRUTA DE IMPOSTOS (1+2)</b>	<b>1.169.102.000,00</b>	<b>1.169.102.000,00</b>	<b>210.215.793,67</b>	<b>388.912.924,18</b>	<b>33,27%</b>
OUTRAS RECEITAS DESTINADAS AO ENSINO	PREVISÃO INICIAL	PREVISÃO ATUALIZADA (a)	RECEITAS REALIZADAS		c= (b/a) * 100%
			No Bimestre	Jan a Abr/2015 (b)	
TRANSFERÊNCIAS DO FNDE	26.038.000,00	26.038.000,00	3.678.001,35	7.021.326,76	26,97%
TRANSFERÊNCIAS DO SALÁRIO-EDUCAÇÃO	5.404.000,00	5.404.000,00	-	1.495.818,91	27,68%
OUTRAS TRANSFERÊNCIAS DO FNDE	20.634.000,00	20.634.000,00	3.678.001,35	5.525.507,85	26,78%
TRANSFERÊNCIAS DE CONVÊNIOS DESTINADAS A PROGRAMAS DE EDUCAÇÃO	-	-	-	-	0,00%
RECEITA DE OPERAÇÕES DE CRÉDITO DESTINADA À EDUCAÇÃO	-	-	-	-	0,00%
OUTRAS RECEITAS DESTINADAS À EDUCAÇÃO	-	-	-	-	0,00%
<b>8-TOTAL DAS OUTRAS RECEITAS DESTINADAS AO ENSINO(4+5+6+7)</b>	<b>26.038.000,00</b>	<b>26.038.000,00</b>	<b>3.678.001,35</b>	<b>7.021.326,76</b>	<b>26,97%</b>

FUNDEB

RECEITAS DO FUNDEB	PREVISÃO INICIAL	PREVISÃO ATUALIZADA (a)	RECEITAS REALIZADAS		c= (b/a) * 100%
			No Bimestre	Jan a Abr/2015 (b)	
RECEITAS DESTINADAS AO FUNDEB	143.768.800,00	143.768.800,00	21.881.068,35	45.798.765,57	31,86%
COTA-PARTE FPM DESTINADA AO FUNDEB	77.686.000,00	77.686.000,00	10.617.952,92	24.497.341,22	31,53%
COTA-PARTE ICMS DESTINADA AO FUNDEB	66.000.000,00	66.000.000,00	11.236.037,85	21.274.031,18	32,23%
ICMS-DESONERAÇÃO DESTINADA AO FUNDEB	78.000,00	78.000,00	26.647,60	26.647,60	34,16%
COTA-PARTE IPI-EXPORTAÇÃO DESTINADA AO FUNDEB	-	-	-	-	0,00%
COTA-PARTE ITR DESTINADA AO FUNDEB	4.800,00	4.800,00	429,98	745,57	15,53%
COTA-PARTE IPVA DESTINADA AO FUNDEB	-	-	-	0,00	0,00%
RECEITAS RECEBIDAS DO FUNDEB	165.025.000,00	165.025.000,00	37.781.377,14	68.040.227,61	41,23%
TRANSFERÊNCIAS DE RECURSOS DO FUNDEB	154.525.000,00	154.525.000,00	34.400.114,86	63.029.009,90	40,79%
COMPLEMENTAÇÃO DA UNIÃO AO FUNDEB	10.500.000,00	10.500.000,00	3.227.053,91	4.739.110,27	45,13%
RECEITA DE APLICAÇÃO FINANCEIRA DOS RECURSOS DO FUNDEB	-	-	154.208,37	272.107,44	0,00%
<b>11-RESULTAO LÍQUIDO DAS TRANSFERÊNCIAS DO FUNDEB(10.1-9)</b>	<b>10.756.200,00</b>	<b>10.756.200,00</b>	<b>12.519.046,51</b>	<b>17.230.244,33</b>	<b>160,19%</b>

ACRÉSCIMO RESULTANTE DAS TRANSFERÊNCIAS DO FUNDEB

  
LUCIANO CARTAXO PIRES DE SÁ  
Prefeito

  
Bruno Sítônio Filho de Oliveira  
Secretário de Finanças

  
Rosário F. L. Montenegro Cabral  
Contadora Geral  
CRC 8414/0-21

MUNICÍPIO DE JOAO PESSOA - EXECUTIVO  
RELATÓRIO RESUMIDO DA EXECUÇÃO ORÇAMENTÁRIA  
DEMONSTRATIVO DA RECEITA LÍQUIDA DE IMPOSTOS E DAS DESPESAS PRÓPRIAS COM SAÚDE  
ORÇAMENTOS FISCAL E DA SEGURIDADE SOCIAL  
Período de Referência: Mensal

RREO - ANEXO 12 (LC 141/2012, art. 35)

R\$ 1,00


RECEITAS	PREVISÃO INICIAL	PREVISÃO ATUALIZADA (a)	RECEITAS REALIZADAS	
			<Até o Semestre> (b)	% (b/a)
RECEITAS DE IMPOSTOS E TRANSFERÊNCIAS CONSTITUCIONAIS E LEGAIS (I)	1.168.712.000,00	1.168.712.000,00	388.779.686,17	33,27%
IMPOSTOS	372.956.000,00	372.956.000,00	140.011.809,78	37,54%
MULTAS, JUROS DE MORA E DÍVIDA ATIVA DOS IMPOSTOS	7.590.000,00	7.590.000,00	1.141.425,91	15,04%
RECEITAS DE TRANSFERÊNCIAS CONSTITUCIONAIS E LEGAIS DA UNIÃO	772.766.000,00	772.766.000,00	243.591.304,90	31,52%
DO ESTADO	388.454.000,00	388.454.000,00	122.490.434,54	31,53%
DIVÍDUA ATIVA DOS IMPOSTOS	384.312.000,00	384.312.000,00	121.100.870,36	31,51%
TRANSFERÊNCIA DE RECURSOS DO SISTEMA ÚNICO DE SAÚDE-SUS(II)	15.400.000,00	15.400.000,00	4.035.145,58	26,20%
DA UNIÃO PARA O MUNICÍPIO	15.005.000,00	15.005.000,00	2.027.747,80	13,51%
DO ESTADO PARA O MUNICÍPIO	-	-	-	-
DEMAIS MUNICÍPIOS PARA OS DEMAIS MUNICÍPIOS	15.000.000,00	15.000.000,00	2.027.747,80	13,52%
OUTRAS RECEITAS DO SUS	-	-	-	-
RECEITAS DE OPERAÇÕES DE CRÉDITO VINCULADAS À SAÚDE (III)	5.000,00	5.000,00	-	-
OUTRAS RECEITAS ORÇAMENTÁRIAS	-	-	-	-
(-) DEDUÇÃO PARA O FUNDEB	858.465.627,00	859.933.469,37	153.431.046,56	17,84%
	143.768.800,00	143.768.800,00	46.461.336,18	32,32%
<b>TOTAL</b>	<b>1.898.413.827,00</b>	<b>1.899.881.669,37</b>	<b>497.777.144,35</b>	<b>26,20%</b>

DESPESAS COM SAÚDE (Por Grupo de Natureza da Despesa)	DOTAÇÃO INICIAL	DOTAÇÃO ATUALIZADA (c)	DESPESAS LIQUIDADAS	
			<Até o Semestre> (d)	% (d/c)
DESPESAS CORRENTES	716.091.074,00	731.658.074,00	178.240.377,15	24,36 %
PESSOAL E ENCARGOS SOCIAIS	347.021.813,00	359.730.813,00	113.741.225,26	31,62 %
JUROS E ENCARGOS DA DÍVIDA	2.201.195,00	2.201.195,00	415.992,49	18,90 %
OUTRAS DESPESAS CORRENTES	366.868.066,00	369.726.066,00	64.083.159,40	17,33 %
DESPESAS DE CAPITAL	69.428.758,00	53.861.758,00	3.037.633,04	5,64 %
INVESTIMENTOS	65.214.179,00	49.797.179,00	1.633.279,97	3,28 %
INVERSÕES FINANCEIRAS	276.015,00	126.015,00	-	0,00
AMORTIZAÇÃO DA DÍVIDA	3.938.564,00	3.938.564,00	1.404.353,07	35,66 %
<b>TOTAL (IV)</b>	<b>785.519.832,00</b>	<b>785.519.832,00</b>	<b>181.278.010,19</b>	<b>23,08 %</b>
DESPESAS PRÓPRIAS COM AÇÕES E SERVIÇOS PÚBLICOS DE SAÚDE	DOTAÇÃO INICIAL	DOTAÇÃO ATUALIZADA	DESPESAS LIQUIDADAS	
			<Até o Semestre> (e)	% (e/desp.saúde)
DESPESAS COM SAÚDE	785.519.832,00	785.519.832,00	181.278.010,19	100,00 %
(-) DESPESAS COM INATIVOS E PENSIONISTAS	0,00	0,00	-	-
(-) DESPESAS CUSTEADAS COM OUTROS RECURSOS DESTINADOS À SAÚDE	472.154.668,00	471.774.668,00	99.671.812,41	54,98 %
RECURSOS DE TRANSFERÊNCIAS DO SISTEMA ÚNICO DE SAÚDE - SUS	0,00	0,00	-	-
RECURSOS DE OPERAÇÕES DE CRÉDITO	0,00	0,00	-	-
OUTROS RECURSOS	0,00	0,00	-	-
RP INSCRITOS NO EXERCÍCIO SEM DISPONIBILIDADE FINANCEIRA VINCULADA DE	0,00	0,00	-	-
<b>TOTAL DAS DESPESAS PRÓPRIAS COM SAÚDE (V)</b>	<b>313.365.164,00</b>	<b>313.745.164,00</b>	<b>81.606.197,78</b>	<b>45,02 %</b>
CONTROLE DE RESTOS A PAGAR VINCULADOS A SAÚDE INSCRITOS EM EXERCÍCIOS ANTERIORES			RESTOS A PAGAR	
			Inscritos em Exerc. Anteriores 2014	Cancelados em 2015 (VI)
RP DE DESPESAS PRÓPRIAS COM AÇÕES E SERVIÇOS PÚBLICOS DE SAÚDE			-	
<b>TOTAL</b>			-	
PARTICIPAÇÃO DAS DESPESAS COM AÇÕES E SERVIÇOS PÚBLICOS DE SAÚDE NA RECEITA DE IMPOSTOS E TRANSFERÊNCIAS CONSTITUCIONAIS E LEGAIS - LIMITE CONSTITUCIONAL <%> [(V-VI/I)]				20,99
DESPESAS COM SAÚDE (Por SubFunção)	DOTAÇÃO INICIAL	DOTAÇÃO ATUALIZADA	DESPESAS LIQUIDADAS	
			<Até o Semestre> (f)	% (f/ total f)
ATENÇÃO BÁSICA	149.035.684,00	140.761.684,00	36.618.644,34	28,08 %
ASSISTÊNCIA HOSPITALAR E AMBULATORIAL	405.425.000,00	408.310.000,00	70.940.084,33	54,40 %
SUPORTE PROFILÁTICO E TERAPÊUTICO	25.256.500,00	21.502.500,00	158.499,08	0,12 %
VIGILÂNCIA SANITÁRIA	1.806.000,00	1.934.000,00	187.595,26	0,14 %
VIGILÂNCIA EPIDEMIOLÓGICA	4.471.000,00	4.533.000,00	185.324,49	0,14 %
ALIMENTAÇÃO E NUTRIÇÃO	1.388.000,00	426.000,00	7.069,20	0,01 %
OUTRAS SUBFUNÇÕES	41.288.315,00	51.203.315,00	22.308.152,04	17,11 %
<b>TOTAL</b>	<b>628.670.499,00</b>	<b>628.670.499,00</b>	<b>130.405.368,74</b>	

Fonte: Balançetes Mensais de Março a Abril / 2015

\* Essa linha apresentará valor somente no Relatório Resumido da Execução Orçamentária do último bimestre do exercício.

Limite anual mínimo a ser cumprido no encerramento do exercício



LUCIANO CARTAXO PIRES DE SÁ  
Prefeito



Bruno Sítio Filho de Oliveira  
Secretário de Finanças



Rosário F. L. Montenegro Cabral  
Contadora Geral  
CRC 8414/0-21

MUNICÍPIO DE JOAO PESSOA - EXECUTIVO  
RELATÓRIO RESUMIDO DE EXECUÇÃO ORÇAMENTÁRIA  
DEMONSTRATIVO DAS PARCERIAS PÚBLICO-PRIVADAS  
ORÇAMENTOS FISCAL E DA SEGURIDADE SOCIAL

Período de Referência: Janeiro a Dezembro / 2015

RREO - Anexo 13 (Lei n° 11.079, de 30.12.2004, arts. 22, 25 e 28)

R\$ 1,00

ESPECIFICAÇÃO	SALDO TOTAL EM 31 DE DEZEMBRO [Exercício Ant] (a)	REGISTROS EFETUADOS EM: (a)		
		No Bimestre	Até o bimestre	SALDO TOTAL (c) = (a) + (b)
TOTAL DE ATIVOS	-	-	-	-
DIREITOS FUTUROS	-	-	-	-
ATIVOS CONTABILIZADOS NA SPE	-	<b>NADA A DECLARAR</b>		
CONTRAPARTIDA PARA PROVISÕES DE PPP	-	-	-	-
TOTAL DE PASSIVOS (I)	-	-	-	-
OBRIGAÇÕES NÃO RELACIONADAS A SERVIÇOS	-	-	-	-
CONTRAPARTIDA PARA ATIVOS DA SPE	-	-	-	-
PROVISÕES DE PPP	-	-	-	-






RESULTADOS NOMINAL E PRIMÁRIO	Meta Fixada no Anexo de Metas Fiscais da LDO	No Bimestre	Até o Bimestre
Resultado Nominal	0,00	-91.654.825,45	-191.155.059,02
Resultado Primário	0,00	1.510.109,28	13.087.312,28
MOVIMENTAÇÃO DOS RESTOS A PAGAR	Inscrição	Cancelamento	Pagamento
<b>RESTOS A PAGAR PROCESSADOS</b>			
DIRETA	0,00	0,00	0,00
EXECUTIVO	81.543.950,85	0,00	68.901.006,71
JUDICIÁRIO	0,00	0,00	0,00
LEGISLATIVO	89.920,98	0,00	0,00
MINISTÉRIO PÚBLICO	0,00	0,00	0,00
<b>RESTOS A PAGAR NÃO PROCESSADOS</b>			
DIRETA	0,00	0,00	0,00
EXECUTIVO	137.275.550,60	543.443,45	32.835.659,97
JUDICIÁRIO	0,00	0,00	0,00
LEGISLATIVO	0,00	0,00	0,00
MINISTÉRIO PÚBLICO	0,00	0,00	0,00
DESPESAS COM MANUTENÇÃO E DESENVOLVIMENTO DO ENSINO - MDE	Valor Apurado até o Bimestre	% Mínimo a aplicar no exercício	% Aplicado até o Bimestre
Mínimo Anual de <18% / 25%> das Receitas de Impostos na Manutenção e Desenvolvimento do Ensino - MDE	67.010.649,22	18% / 25%	17,23
Mínimo Anual de 60% das Despesas com MDE no Ensino Fundamental e Médio	28.517.332,40	60%	41,91
Mínimo Anual de 60% do FUNDEB na Remuneração dos Prof. do Ensino Fundamental	55.995.668,59	60%	82,30
Complementação da União ao FUNDEB	-	R\$ 3.000.000,00	-

RREO - ANEXO 14 (LRF, art. 48)

R\$ 1,00

RECEITAS DE OPERAÇÕES DE CRÉDITO E DESPESAS DE CAPITAL	Valor Apurado até o Bimestre	Saldo a Realizar
Receita de Operação de Crédito	-	-
Despesa de Capital Líquida	-	-
PROJEÇÃO ATUARIAL DOS REGIMES DE PREVIDÊNCIA	Exercício	10º Exercício
Regime Geral de Previdência Social		
Receitas Previdenciárias (I)	-	-
Despesas Previdenciárias (II)	-	-
Resultado Previdenciário (I - II)	-	-
Regime Próprio de Previdência Social dos Servidores Públicos		
Repasse da Contribuição Patronal (III)	-	-
Receitas Previdenciárias (IV)	-	-
Despesas Previdenciárias (V)	-	-
Resultado Previdenciário (IV - V)	-	-
Repasse Recebido para Cobertura de Déficit do RPPS (VI)	-	-
RECEITA DA ALIENAÇÃO DE ATIVOS E APLICAÇÃO DOS RECURSOS	Valor Apurado até o Bimestre	Saldo a Realizar
Receita de Capital Resultante da Alienação de Ativos	-	-
Aplicação dos Recursos da Alienação de Ativos	-	-
DESPESAS COM AÇÕES E SERVIÇOS PÚBLICOS DE SAÚDE	Valor Apurado até o Bimestre	% Mínimo a aplicar no exercício
Despesas Próprias com Ações e Serviços Públicos de Saúde	50.999.409,74	15%
		22,69

Fonte: REO's de Março a Abril / 2015



LUCIANO CARTAXO PIRES DE SÁ  
Prefeito



Bruno Sitônio Filho de Oliveira  
Secretário de Finanças



Rosário F. L. Montenegro Cabral  
Contadora Geral  
CRC 8414/0-21