



PREFEITURA DE
**JOÃO
PESSOA**
PRA VIVER MELHOR

Estado da Paraíba
Prefeitura Municipal de João Pessoa

EDIÇÃO ESPECIAL

Conforme Parágrafo Único do Art. 4 do
Decreto 5.348/2005 de 16/06/2005.

SEMANÁRIO OFICIAL

João Pessoa, 31 de julho de 2015 * n° ESPECIAL * Pág. 001/09



ESTADO DA PARAIBA
PREFEITURA MUNICIPAL DE JOÃO PESSOA
SECRETARIA DAS FINANÇAS
DIRETORIA DE CONTABILIDADE GERAL DO MUNICÍPIO

RREO

3º BIMESTRE MAIO/JUNHO

2015

Relatório Resumido de Execução Orçamentária

Conf: Lei de Responsabilidade Fiscal
Lei Complementar n° 101 de 04/05/2000

MUNICÍPIO DE JOAO PESSOA - EXECUTIVO
 RELATÓRIO RESUMIDO DA EXECUÇÃO ORÇAMENTÁRIA
BALANÇO ORÇAMENTÁRIO
 ORÇAMENTOS FISCAL E DA SEGURIDADE SOCIAL
 Período de Referência: Maio a Junho / 2015

R\$ 1,00

RREO - ANEXO 1 (LRF, Art. 52, inciso I, alíneas 'a' e 'b' do inciso II e § 1º)

Receitas	Previsão Inicial	Previsão Atualizada (a)	Receitas Realizadas				Saldo a Realizar (a-c)
			No Bimestre (b)	% (b/a)	Até o Bimestre (c)	% (c/a)	
RECEITAS (EXCETO INTRA-ORÇAMENTÁRIAS) (I)	2.503.632.621,00	2.508.513.008,69	308.589.811,14	12,30%	983.087.413,15	39,19%	1.525.425.595,54
RECEITAS CORRENTES	2.130.614.698,00	2.135.168.326,19	304.533.294,11	14,26%	960.852.200,38	45,00%	1.174.316.125,81
RECEITAS TRIBUTÁRIAS	414.497.651,00	414.497.651,00	68.815.666,03	16,60%	233.405.351,44	56,31%	181.092.299,56
IMPOSTOS	372.956.000,00	372.956.000,00	64.025.906,98	17,17%	204.037.716,76	54,71%	168.918.283,24
TAXAS	41.541.651,00	41.541.651,00	4.789.759,05	11,53%	29.367.634,68	70,69%	12.174.016,32
CONTRIBUIÇÃO DE MELHORIA	-	-	-	0,00%	-	0,00%	-
RECEITAS DE CONTRIBUIÇÕES	48.372.600,00	48.372.600,00	9.422.312,96	19,48%	26.753.822,30	55,31%	21.618.777,70
CONTRIBUIÇÕES SOCIAIS	27.172.600,00	27.172.600,00	5.219.660,20	19,21%	14.893.031,36	54,81%	12.279.568,64
CONTRIBUIÇÕES ECONÔMICAS	21.200.000,00	21.200.000,00	4.202.652,76	19,82%	11.860.790,94	55,95%	9.339.209,06
RECEITA PATRIMONIAL	32.579.872,00	32.579.872,00	7.144.486,03	21,93%	19.866.905,45	60,98%	12.712.966,55
RECEITAS IMOBILIÁRIAS	209.600,00	209.600,00	27.692,49	13,21%	56.641,91	27,02%	152.958,09
RECEITAS DE VALORES MOBILIÁRIOS	-	-	-	0,00%	-	0,00%	-
RECEITAS DE CONCESSÕES E PERMISSÕES	520.000,00	520.000,00	-	0,00%	-	0,00%	520.000,00
COMPENSAÇÕES FINANCEIRAS	-	-	-	0,00%	-	0,00%	-
OUTRAS RECEITAS PATRIMONIAIS	31.850.272,00	31.850.272,00	7.116.793,54	22,34%	19.810.263,54	62,20%	12.040.008,46
RECEITA AGROPECUÁRIA	-	-	-	0,00%	-	0,00%	-
RECEITA DE PRODUÇÃO VEGETAL	-	-	-	0,00%	-	0,00%	-
RECEITA DA PRODUÇÃO ANIMAL E DERIVADOS	-	-	-	0,00%	-	0,00%	-
OUTRAS RECEITAS AGROPECUÁRIAS	-	-	-	0,00%	-	0,00%	-
RECEITA INDUSTRIAL	-	-	-	0,00%	-	0,00%	-
RECEITA DA INDÚSTRIA EXTRATIVA MINERAL	-	-	-	0,00%	-	0,00%	-
RECEITA DA INDÚSTRIA DE TRANSFORMAÇÃO	-	-	-	0,00%	-	0,00%	-
RECEITA DA INDÚSTRIA DE CONSTRUÇÃO	-	-	-	0,00%	-	0,00%	-
RECEITA DE SERVIÇOS	13.868.080,00	17.280.625,32	-	0,00%	-	0,00%	17.280.625,32
RECEITA DE SERVIÇOS	13.868.080,00	17.280.625,32	-	0,00%	-	0,00%	17.280.625,32
TRANSFERÊNCIAS CORRENTES	1.463.620.965,00	1.464.762.047,87	210.103.564,55	14,34%	650.968.150,29	44,44%	813.793.897,58
TRANSFERÊNCIAS INTERGOVERNAMENTAIS	1.414.529.794,00	1.414.529.794,00	209.933.023,01	14,84%	650.582.861,01	45,99%	763.946.932,99
TRANSFERÊNCIAS DE INSTITUIÇÕES PRIVADAS	-	-	-	0,00%	-	0,00%	-
TRANSFERÊNCIAS DO EXTERIOR	-	-	-	0,00%	-	0,00%	-
TRANSFERÊNCIAS DE PESSOAS	-	-	-	0,00%	-	0,00%	-
TRANSFERÊNCIAS DE CONVÊNIO	49.091.171,00	50.232.253,87	170.541,54	0,34%	385.289,28	0,77%	49.846.964,59
TRANSFERÊNCIAS PARA O COMBATE A FOME	-	-	-	0,00%	-	0,00%	-
OUTRAS RECEITAS CORRENTES	157.675.530,00	157.675.530,00	9.047.264,54	5,74%	29.857.970,90	18,94%	127.817.559,10
MULTAS E JUROS DE MORA	25.850.200,00	25.850.200,00	3.280.045,64	12,69%	10.162.867,29	39,31%	15.687.332,71
INDENIZAÇÕES E RESTITUIÇÕES	11.379.000,00	11.379.000,00	946.775,65	8,32%	4.477.782,32	39,35%	6.901.217,68
RECEITA DA DÍVIDA ATIVA	23.550.000,00	23.550.000,00	2.533.396,12	10,76%	8.622.223,67	36,61%	14.927.776,33
RECEITAS CORRENTES DIVERSAS	96.896.330,00	96.896.330,00	2.287.047,13	2,36%	6.595.097,62	6,81%	90.301.232,38
RECEITAS DE CAPITAL	373.017.923,00	373.344.682,50	4.056.517,03	1,09%	22.235.212,77	5,96%	351.109.469,73
OPERAÇÕES DE CRÉDITO	104.103.500,00	104.103.500,00	968.917,61	0,93%	968.917,61	0,93%	103.134.582,39
OPERAÇÕES DE CRÉDITOS INTERNAS	101.513.500,00	101.513.500,00	968.917,61	0,95%	968.917,61	0,95%	100.544.582,39
OPERAÇÕES DE CRÉDITO EXTERNAS	2.590.000,00	2.590.000,00	-	0,00%	-	0,00%	2.590.000,00
ALIENAÇÃO DE BENS	831.000,00	831.000,00	-	0,00%	-	0,00%	831.000,00
ALIENAÇÃO DE BENS MÓVEIS	830.500,00	830.500,00	-	0,00%	-	0,00%	830.500,00
ALIENAÇÃO DE BENS IMÓVEIS	500,00	500,00	-	0,00%	-	0,00%	500,00
AMORTIZAÇÕES DE EMPRÉSTIMOS	-	-	1.341.237,14	0,00%	4.940.478,05	0,00%	-4.940.478,05
AMORTIZAÇÕES DE EMPRÉSTIMOS	-	-	1.341.237,14	0,00%	4.940.478,05	0,00%	-4.940.478,05
TRANSFERÊNCIAS DE CAPITAL	268.083.423,00	268.410.182,50	1.746.362,28	0,65%	16.325.817,11	6,08%	252.084.365,39
TRANSFERÊNCIAS INTERGOVERNAMENTAIS	58.001.000,00	58.001.000,00	570.000,00	0,98%	3.834.784,92	6,61%	54.166.215,08
TRANSFERÊNCIAS DE INSTITUIÇÕES PRIVADAS	-	-	-	0,00%	-	0,00%	-
TRANSFERÊNCIAS DO EXTERIOR	-	-	-	0,00%	-	0,00%	-
TRANSFERÊNCIAS DE PESSOAS	-	-	-	0,00%	-	0,00%	-
TRANSFERÊNCIAS DE CONVÊNIO	210.082.423,00	210.409.182,50	1.176.362,28	0,56%	12.491.032,19	5,94%	197.918.150,31
TRANSFERÊNCIAS DE OUTRAS INSTIT. PÚBLICAS	-	-	-	0,00%	-	0,00%	-
OUTRAS RECEITAS DE CAPITAL	-	-	-	0,00%	-	0,00%	-
INTEGRALIZAÇÃO DO CAPITAL SOCIAL	-	-	-	0,00%	-	0,00%	-
DIV. ATIVA PROV. DA AMORTIZ. EMP. E FINANC.	-	-	-	0,00%	-	0,00%	-
RECEITAS DE CAPITAL DIVERSAS	-	-	-	0,00%	-	0,00%	-
DEDUÇÃO DA RECEITA	-	-	-	0,00%	-	0,00%	-
RECEITAS (INTRA-ORÇAMENTÁRIAS) (II)	44.941.000,00	44.941.000,00	11.381.149,67	25,32%	34.823.799,63	77,49%	10.117.200,37
RECEITAS DE CONTRIBUIÇÃO	44.941.000,00	44.941.000,00	11.381.149,67	25,32%	34.823.799,63	77,49%	10.117.200,37
CONTRIBUIÇÕES SOCIAIS	44.941.000,00	44.941.000,00	11.381.149,67	25,32%	34.823.799,63	77,49%	10.117.200,37



Estado da Paraíba
Prefeitura Municipal de João Pessoa

Prefeito - **Luciano Cartaxo Pires de Sá**

Vice-Prefeito - **Nonato Bandeira**

Secretário de Gestão Governamental

Articulação Política - **Adalberto Fulgêncio dos Santos Júnior**

Secretário de Administração - **Roberto Wagner Mariz Queiroga**

SEMANÁRIO OFICIAL

Coordenação Gráfica - **Romildo Lourenço da Silva**
 Agente de Registros e Publicações - **Orleide Maria de O. Leão**
 Designer Gráfico - **Emilson Cardoso / Eduardo Gonçalves**
 Chefe da Unidade de Atos - **Artur Conolly Junior**

Unidade de Atos Oficiais - Secretaria de Gestão Governamental e Articulação Política
 Praça Pedro Américo, 70 Cep: 58.010-340 - Pabx: 83 3218.9765 - Fax 83 3218.9766
 semanariojp@gmail.com

Órgão Oficial da Prefeitura Municipal de João Pessoa - Criado pela Lei Municipal n° 617, de 21 de agosto de 1964

Impresso no Serviço de Reprodução Gráfica - Centro Administrativo Municipal
 Rua Diógenes Chianca, 1777 - Água Fria - Cep: 58.053-900 - Fone: 3128.9038 - e-mail: sead@joaopessoa.pb.gov.br

Table with 10 columns: Código, Descrição, Valor 1, Valor 2, Valor 3, Valor 4, Valor 5, Valor 6, Valor 7, Valor 8

RREO - ANEXO 2 (LRF, Art. 52, inciso II, alínea 'c')

R\$ 1,00

Main table with columns: Função/Subfunção, Dotação Inicial, Dotação Atualizada (a), Despesas Empenhadas (No Bimestre, Até o Bimestre), Despesas Liquidadas (No Bimestre, Até o Bimestre), % (b/total b, (b/a)), Saldo a Liquidar (a-b)

Fonte: Balancetes mensais de Maio a Junho / 2015

1 Representa uma dotação global sem destinação específica a determinado órgão, unidade orçamentária, programa ou categoria econômica, cujos recursos serão utilizados para a abertura de créditos adicionais, não sendo portanto uma função. É apresentada demonstrativo por constar no orçamento.

Signature and name: LUCIANO CARVALHO Pires de Sá, Prefeito

Signature and name: Bruno Sítio Filho de Oliveira, Secretário de Finanças

Signature and name: Rosário F. L. Montenegro Cabral, Contadora Geral CRC 8414/0-21

MUNICÍPIO DE JOAO PESSOA - EXECUTIVO
RELATORIO RESUMIDO DA EXECUÇÃO ORÇAMENTÁRIA
DEMONSTRATIVO DA RECEITA CORRENTE LÍQUIDA
ORÇAMENTOS FISCAL E DA SEGURIDADE SOCIAL
Período de Referência: Jul/14 a Jun/15


R\$ 1,00


RREO - ANEXO 3 (LRF, Art. 53, Inciso I)

Table with columns: ESEPECIFICAÇÃO, Jul/14, Ago/14, Set/14, Out/14, Nov/14, Dez/14, Jan/15, Fev/15, Mar/15, Abr/15, Maio/15, Jun/15, TOTAL (ÚLTIMOS 12 MESES), PREVISÃO ATUALIZADA 2015

DOZ	28.379.380,72	29.743.277,19	28.235.209,59	28.426.976,03	29.581.935,46	25.748.378,98	38.749.566,57	22.780.498,97	26.158.604,23	27.308.222,83	26.029.990,58	26.250.816,06	337.392.856,23	412.805.794,00
Outras Transferências Correntes	2.885.544,06	1.888.440,62	3.744.178,50	2.337.318,69	3.347.498,61	1.896.032,01	3.910.530,66	2.114.148,94	5.718.887,27	2.631.463,19	1.966.555,14	2.388.221,65	34.828.819,34	108.989.193,87
Outras Receitas Correntes	4.047.584,17	3.890.933,73	3.662.565,46	3.843.733,55	3.055.190,32	88.533.224,80	4.432.086,37	3.980.882,32	7.369.338,03	5.028.399,64	4.251.013,86	4.796.250,68	136.891.202,93	157.675.530,00
RECEITAS (II)	12.534.304,49	13.590.834,54	13.211.073,50	12.825.558,63	14.069.394,31	19.661.490,32	16.451.471,62	14.073.950,15	14.630.682,70	14.251.223,42	15.014.015,91	14.596.254,11	174.910.253,70	180.941.400,00
Contribuições de Servidores para o Plano de Previdência	2.213.540,43	2.261.831,83	1.764.104,96	2.318.583,46	2.174.036,36	5.906.544,04	2.530.838,99	2.206.560,46	2.496.015,02	2.439.956,69	2.676.760,04	2.542.900,16	31.531.670,44	27.172.600,00
Compensação Financeira entre Regimes de Previdência	1.273.206,91	1.348.249,57	1.560.545,88	923.019,19	912.201,05	1.582.186,87	780.352,65	822.426,88	826.591,99	843.249,03	-	884.883,80	11.756.913,82	10.000.000,00
Dedução de Benefício para Formação do FUNRIS	9.047.557,15	9.980.753,14	9.886.422,66	9.583.955,98	10.983.158,90	12.172.759,41	13.140.279,98	11.044.962,81	11.308.075,69	10.968.017,70	12.337.255,87	11.168.470,15	131.621.669,44	143.768.800,00
CONTRIBUIÇÕES P/ FUNRIS	-	-	-	-	-	-	-	-	-	-	-	-	-	-
PIS	-	-	-	-	-	-	-	-	-	-	-	-	-	-
PASEP	-	-	-	-	-	-	-	-	-	-	-	-	-	-
Receita Corrente Líquida (I-II)	124.531.321,27	125.954.189,82	123.798.926,16	121.943.347,94	129.670.250,39	232.310.994,67	149.416.577,47	121.642.350,23	157.111.370,87	168.741.279,81	143.429.699,17	131.493.324,92	1.730.043.632,72	1.949.440.866,19

FONTE: Balançotes Mensais de Jul/14 a Jun/15


LUCIANO CARTAXO PIRES DE SÁ
Prefeito


Bruno Sítônio Filho de Oliveira
Secretário de Finanças


Rosário F. L. Montenegro Cabral
Contadora Geral
CRC 8414/0-21

MUNICÍPIO DE JOAO PESSOA - EXECUTIVO
RELATÓRIO RESUMIDO DE EXECUÇÃO ORÇAMENTÁRIA
DEMONSTRATIVO DAS RECEITAS E DESPESAS PREVIDENCIÁRIAS DO REGIME PRÓPRIO DOS SERVIDORES PÚBLICOS
ORÇAMENTOS FISCAL E DA SEGURIDADE SOCIAL
Período de Referência: Maio a Junho / 2015

RREO - ANEXO 4 (LRF, Art. 53, Inciso III)

R\$ 1,00

RECEITAS PREVIDENCIÁRIAS	PREVISÃO INICIAL	PREVISÃO ATUALIZADA	RECEITAS REALIZADAS		
			No Bimestre	Jan a Jun/2015	Jan a Jun/2014
RECEITAS PREVIDENCIÁRIAS - RPPS (EXCETO INTRA-ORÇAMENTÁRIAS) (I)	38.432.200,00	38.432.200,00	7.528.617,04	23.755.816,56	20.970.965,90
RECEITAS CORRENTES	38.432.200,00	38.432.200,00	7.528.617,04	23.755.816,56	20.970.965,90
RECEITA DE CONTRIBUIÇÕES DOS SEGURADOS	27.172.600,00	27.172.600,00	5.219.660,20	14.893.031,36	20.575.910,98
PESSOAL CIVIL	27.172.600,00	27.172.600,00	5.219.660,20	14.893.031,36	12.820.090,03
ATIVO	24.975.600,00	24.975.600,00	4.874.064,97	13.863.976,85	11.995.096,15
INATIVO	1.612.000,00	1.612.000,00	247.553,52	727.825,73	568.628,39
PENSIONISTA	585.000,00	585.000,00	98.041,71	301.228,78	256.365,49
PESSOAL MILITAR	-	-	-	-	-
ATIVO	-	-	-	-	-
INATIVO	-	-	-	-	-
PENSIONISTA	-	-	-	-	-
OUTRAS CONTRIBUIÇÕES PREVIDENCIÁRIAS	-	-	-	-	7.755.820,95
RECEITA PATRIMONIAL	809.600,00	809.600,00	1.383.361,48	4.356.641,33	275.536,46
RECEITAS IMOBILIÁRIAS	9.600,00	9.600,00	-	-	-
RECEITAS DE VALORES MOBILIÁRIOS	-	-	-	-	-
OUTRAS RECEITAS PATRIMONIAIS	800.000,00	800.000,00	1.383.361,48	4.356.641,33	275.536,46
RECEITA DE SERVIÇOS	-	-	-	-	-
OUTRAS RECEITAS CORRENTES	10.450.000,00	10.450.000,00	925.595,36	4.506.143,87	119.518,46
COMPENSAÇÃO PREVIDENCIÁRIA DO RGPS PARA O RPPS	-	-	-	-	-
OUTRAS RECEITAS CORRENTES	10.450.000,00	10.450.000,00	925.595,36	4.506.143,87	119.518,46
RECEITAS DE CAPITAL	-	-	-	-	-
ALIENAÇÃO DE BENS	-	-	-	-	-
AMORTIZAÇÃO DE EMPRÉSTIMOS	-	-	-	-	-
OUTRAS RECEITAS DE CAPITAL	-	-	-	-	-
RECEITAS PREVIDENCIÁRIAS - RPPS (INTRA-ORÇAMENTÁRIAS) (II)	44.941.000,00	44.941.000,00	8.459.932,04	24.190.393,07	22.783.502,19
TOTAL DAS RECEITAS PREVIDENCIÁRIAS (III)=(I+II)	83.373.200,00	83.373.200,00	15.988.549,08	47.946.209,63	43.754.468,09

DESPESAS PREVIDENCIÁRIAS	DOTAÇÃO INICIAL	DOTAÇÃO ATUALIZADA	DESPESAS LIQUIDADAS		
			No Bimestre	Jan a Jun/2015	Jan a Jun/2014
DESPESAS PREVIDENCIÁRIAS - RPPS (EXCETO INTRA-ORÇAMENTÁRIAS) (IV)	153.423.200,00	153.113.200,00	29.581.390,19	75.884.124,04	68.986.008,38
ADMINISTRAÇÃO	15.759.000,00	15.229.000,00	1.239.138,24	3.476.883,96	4.039.499,09
DESPESAS CORRENTES	12.448.000,00	12.248.000,00	1.224.530,51	3.462.276,23	4.032.299,09
DESPESAS DE CAPITAL	3.311.000,00	2.981.000,00	14.607,73	14.607,73	7.200,00
PREVIDÊNCIA SOCIAL	137.664.200,00	137.884.200,00	28.342.251,95	72.407.240,08	64.946.509,29
PESSOAL CIVIL	137.664.200,00	137.884.200,00	28.342.251,95	72.407.240,08	64.946.509,29
APOSENTADORIAS	110.051.200,00	109.121.200,00	23.078.528,82	58.696.112,62	51.985.754,46
PENSÕES	27.548.000,00	28.698.000,00	5.253.454,55	13.680.880,40	12.936.349,13
OUTROS BENEFÍCIOS PREVIDENCIÁRIOS	65.000,00	65.000,00	10.268,58	30.247,06	24.405,70
OUTRAS DESPESAS PREVIDENCIÁRIAS	-	-	-	-	-
COMPENSAÇÃO PREVIDENCIÁRIA DE APOSENTADORIA ENTRE RPPS E O RGPS	-	-	-	-	-
COMPENSAÇÃO PREVIDENCIÁRIA DE PENSÕES ENTRE RPPS E O RGPS	-	-	-	-	-
DESPESAS PREVIDENCIÁRIAS - RPPS (INTRA-ORÇAMENTÁRIAS) (V)	-	-	-	-	-
TOTAL DAS DESPESAS PREVIDENCIÁRIAS (VI)=(IV+V)	153.423.200,00	153.113.200,00	29.581.390,19	75.884.124,04	68.986.008,38
RESULTADO PREVIDENCIÁRIO (VII)=(III-VI)	-70.050.000,00	-69.740.000,00	-13.592.841,11	-27.937.914,41	-25.231.540,29

APORTES DE RECURSOS PARA O REGIME PRÓPRIO DE PREVIDÊNCIA DO SERVIDOR	PREVISÃO INICIAL	PREVISÃO ATUALIZADA	RECEITAS REALIZADAS		
			No Bimestre	Período atual	Período anterior
TOTAL DOS APORTES PARA O RPPS	-	-	-	-	-
PLANO FINANCEIRO	-	-	-	-	-
RECURSOS PARA COBERTURA DE INSUFICIÊNCIAS FINANCEIRAS	-	-	-	-	-
RECURSOS PARA FORMAÇÃO DE RESERVAS	-	-	-	-	-
OUTROS APORTES PARA O RPPS	-	-	-	-	-
PLANO PREVIDENCIÁRIO	-	-	-	-	-
RECURSOS PARA COBERTURA DE DÉFICIT FINANCEIRO	-	-	-	-	-

MUNICÍPIO DE JOAO PESSOA - EXECUTIVO

RELATÓRIO RESUMIDO DE EXECUÇÃO ORÇAMENTARIA

DEMONSTRATIVO DAS RECEITAS E DESPESAS PREVIDENCIÁRIAS DO REGIME PRÓPRIO DOS SERVIDORES PÚBLICOS

ORÇAMENTOS FISCAL E DA SEGURIDADE SOCIAL

Período de Referência: Maio a Junho / 2015

RREO - ANEXO 4 (LRF, Art. 53, Inciso III)

R\$ 1,00

RESERVA ORÇAMENTÁRIA DO RPPS		PREVISÃO ORÇAMENTÁRIA		
VALOR		PERÍODO DE REFERÊNCIA		
BENS E DIREITOS DO RPPS	Maio	Jan a Jun/2015		Jan a Dez / 2014
CAIXA	0,00	0,00		0,00
BANCOS CONTA MOVIMENTO	98.337,58	112.937,52		108.335,76
INVESTIMENTOS	69.271.607,19	71.047.014,47		60.664.285,78
OUTROS BENS E DIREITOS	-	-		-

RECEITAS INTRA-ORÇAMENTÁRIAS - RPPS	PREVISÃO INICIAL	PREVISÃO ATUALIZADA	RECEITAS REALIZADAS		
			No Bimestre	Jan a Jun/2015	Jan a Jun/2014
RECEITAS CORRENTES	44.941.000,00	44.941.000,00	8.459.932,04	24.190.393,07	22.783.502,19
RECEITA DE CONTRIBUIÇÕES	44.941.000,00	44.941.000,00	8.459.932,04	24.190.393,07	22.783.502,19
PESSOAL CIVIL	44.941.000,00	44.941.000,00	8.459.932,04	24.190.393,07	22.717.761,58
CONTRIBUIÇÃO PATRONAL DE SERVIDOR ATIVO CIVIL	44.707.000,00	44.707.000,00	8.399.703,62	24.031.820,85	22.375.186,48
CONTRIBUIÇÃO PATRONAL DE SERVIDOR INATIVO CIVIL	234.000,00	234.000,00	32.583,06	81.639,38	203.473,25
CONTRIBUIÇÃO PATRONAL DE PENSIONISTA CIVIL	-	-	27.645,36	76.932,84	139.101,85
PESSOAL MILITAR	-	-	-	-	-
CONTRIBUIÇÃO PATRONAL DE MILITAR ATIVO	-	-	-	-	-
CONTRIBUIÇÃO PATRONAL DE MILITAR INATIVO	-	-	-	-	-
CONTRIBUIÇÃO PATRONAL DE PENSIONISTA MILITAR	-	-	-	-	-
RECEITA PATRIMONIAL	-	-	-	-	-
OUTRAS RECEITAS CORRENTES	-	-	-	-	65.740,61
RECEITAS DE CAPITAL	-	-	-	-	-
ALIENAÇÃO DE BENS	-	-	-	-	-
AMORTIZAÇÃO DE EMPRÉSTIMOS	-	-	-	-	-
OUTRAS RECEITAS DE CAPITAL	-	-	-	-	-
(-) DEDUÇÕES DA RECEITA	-	-	-	-	-
TOTAL DAS RECEITAS PREVIDENCIÁRIAS INTRA-ORÇAMENTÁRIAS (XI) = (VIII+IX-X)	44.941.000,00	44.941.000,00	8.459.932,04	24.190.393,07	22.783.502,19

DESPESAS INTRA-ORÇAMENTÁRIAS - RPPS	DOTAÇÃO INICIAL	DOTAÇÃO ATUALIZADA	DESPESAS LIQUIDADAS		
			No Bimestre	Jan a Jun/2015	Jan a Jun/2014
ADMINISTRAÇÃO	-	-	-	-	-
DESPESAS CORRENTES	-	-	-	-	-
DESPESAS DE CAPITAL	-	-	-	-	-
TOTAL DAS DESPESAS PREVIDENCIÁRIAS INTRA-ORÇAMENTÁRIAS (XIII) = (XII)	-	-	-	-	-

Fonte: Balançetes mensais de Jan a Jun/2014 e de Jan a Jun/2015



LUCIANO CARTAXO PIRES DE SÁ
Prefeito



Bruno Sítio Fialho de Oliveira
Secretário de Finanças



Rosário F. L. Montenegro Cabral
Contadora Geral
CRC 8414/0-21

MUNICÍPIO DE JOAO PESSOA - EXECUTIVO
 RELATÓRIO RESUMIDO DE EXECUÇÃO ORÇAMENTÁRIA
DEMONSTRATIVO DO RESULTADO NOMINAL
 ORÇAMENTOS FISCAL E DA SEGURIDADE SOCIAL
 Período de Referência: Maio a Junho / 2015

RREO - ANEXO 5 (LRF, Art. 53, Inciso III)

R\$ 1,00

DÍVIDA FISCAL LÍQUIDA	SALDO		
	31/Dez/2014 (a)	30/Abr/2015 (b)	30/Jun/2015 (c)
DÍVIDA CONSOLIDADA (I)	216.672.542,86	216.672.542,86	216.672.542,86
DEDUÇÕES (II)	570.161.350,37	890.727.647,22	920.873.673,04
Disponibilidade de Caixa Bruta	256.718.346,15	362.586.906,00	350.633.443,33
Demais Haveres Financeiros	313.443.742,70	528.141.479,70	570.240.968,19
(-) Restos a Pagar Processados (Exceto Precatórios)	738,48	738,48	738,48
DÍVIDA CONSOLIDADA LÍQUIDA (III) = (I - II)	-353.488.807,51	-674.055.104,36	-704.201.130,18
RECEITA DE PRIVATIZAÇÕES (IV)	-	-	-
PASSIVOS RECONHECIDOS (V)	266.872.292,94	243.329.614,96	278.027.828,76
DÍVIDA FISCAL LÍQUIDA (VI)=(III+IV-V)	-620.361.100,45	-917.384.719,32	-982.228.958,94
RESULTADO NOMINAL	PERÍODO DE REFERÊNCIA		
	No Bimestre (c-b)	Até o Bimestre (c-a)	
VALOR	-64.844.239,62	-361.867.858,49	
DISCRIMINAÇÃO DA META FISCAL		VALOR CORRENTE	
META DE RESULTADO NOMINAL FIXADA NO ANEXO DE METAS FISCAIS DA LDO P/ O EXERCÍCIO DE REFERÊNCIA		-	
REGIME PREVIDENCIÁRIO			
ESPECIFICAÇÃO	SALDO		
	31/Dez/2014 (a)	30/Abr/2015 (b)	30/Jun/2015 (c)
DÍVIDA CONSOLIDADA PREVIDENCIÁRIA (VII)	-	-	-
Passivo Atuarial	-	-	-
Demais Dívidas	-	-	-
DEDUÇÕES (VIII)	60.774.096,54	66.849.255,87	71.198.153,17
Disponibilidade de Caixa Bruta	60.772.621,54	66.847.780,87	71.159.951,99
Investimentos	-	-	-
Demais Haveres Financeiros	1.475,00	1.475,00	38.201,18
(-) Restos a Pagar Processados	-	-	-
DÍVIDA CONSOLIDADA LÍQUIDA PREVIDENCIÁRIA (IX)=(VII-VIII)	-60.774.096,54	-66.849.255,87	-71.198.153,17
PASSIVOS RECONHECIDOS (X)	-59.089.740,26	-44.084.152,11	-30.149.283,08
DÍVIDA FISCAL LÍQUIDA PREVIDENCIÁRIA (XI)=(IX-X)	-1.684.356,28	-22.765.103,76	-41.048.870,09

Fonte: Balancetes mensais de Jan/Dez 2014 e de Maio/Jun 2015


 LUCIANO CARTAXO PIRES DE SÁ
 Prefeito


 Bruno Sitônio Filho de Oliveira
 Secretário de Finanças


 Rosário F. L. Montenegro Cabral
 Contadora Geral
 CRC 8414/0-21

MUNICÍPIO DE JOAO PESSOA - EXECUTIVO
RELATORIO RESUMIDO DE EXECUÇÃO ORÇAMENTARIA
DEMONSTRATIVO DO RESULTADO PRIMÁRIO
ORÇAMENTOS FISCAL E DA SEGURIDADE SOCIAL

Período de Referência: Maio a Junho / 2015

RREO - ANEXO 6 (LRF, Art. 53, Inciso V)

R\$ 1,00

RECEITAS PRIMÁRIAS	PREVISÃO ATUALIZADA	RECEITAS REALIZADAS		
		No Bimestre	Jan a Jun/2015	Jan a Jun/2014
RECEITAS PRIMÁRIAS CORRENTES (I)	1.520.893.460,19	216.335.034,64	688.317.565,94	742.563.128,79
RECEITA TRIBUTÁRIA	414.497.651,00	68.815.666,03	233.405.351,44	127.940.110,22
IPTU	44.016.000,00	3.912.803,15	38.998.306,16	37.599.528,54
ISS	188.300.000,00	30.908.235,90	92.269.106,04	-
ITBI	96.400.000,00	24.167.000,57	54.728.508,24	51.272.502,45
IRPF	44.240.000,00	5.037.867,36	18.041.796,32	18.127.440,13
OUTRAS RECEITAS TRIBUTÁRIAS	41.541.651,00	4.789.759,05	29.367.634,68	20.940.639,10
RECEITA DE CONTRIBUIÇÃO	27.172.600,00	5.219.660,20	14.893.031,36	32.158.070,79
RECEITA PREVIDENCIÁRIA	27.172.600,00	5.219.660,20	14.893.031,36	20.575.910,98
OUTRAS CONTRIBUIÇÕES	0,00	-	-	11.582.159,81
RECEITA PATRIMONIAL LÍQUIDA	1.389.600,00	159.699,99	188.805,29	262.700,49
RECEITA PATRIMONIAL	32.579.872,00	7.144.486,03	19.866.905,45	11.227.155,39
(-) APLICAÇÕES FINANCEIRAS	31.190.272,00	6.984.786,04	19.678.100,16	10.964.454,90
TRANSFERÊNCIAS CORRENTES	902.877.453,87	133.092.743,88	409.972.406,95	548.310.958,63
FPM	310.744.000,00	50.697.996,29	148.687.361,65	138.838.534,33
ICMS	264.000.000,00	42.021.052,80	127.117.177,88	127.284.081,51
CONVÊNIOS	84.305.253,87	2.285.671,41	10.824.457,91	12.290.312,20
OUTRAS TRANSF. CORRENTES	243.828.200,00	38.088.023,38	123.343.409,51	269.898.030,59
DEMAIS RECEITAS CORRENTES	174.956.155,32	9.047.264,54	29.857.970,90	33.891.288,66
DÍVIDA ATIVA	23.550.000,00	2.533.396,12	8.622.223,67	9.152.290,57
DIVERSAS RECEITAS CORRENTES	151.406.155,32	6.513.868,42	21.235.747,23	24.738.998,09
RECEITAS DE CAPITAL (II)	271.831.182,50	3.087.599,42	21.266.295,16	22.610.452,98
OPERAÇÕES DE CRÉDITO (III)	2.590.000,00	-	-	1.678.342,57
AMORTIZAÇÃO DE EMPRÉSTIMOS (IV)	0,00	1.341.237,14	4.940.478,05	-
ALIENAÇÃO DE BENS (V)	831.000,00	-	-	393,56
TRANSFERÊNCIAS DE CAPITAL	268.410.182,50	1.746.362,28	16.325.817,11	20.931.716,85
CONVÊNIOS	210.409.182,50	1.176.362,28	12.491.032,19	7.090.038,75
OUTRAS TRANSFERÊNCIAS DE CAPITAL	58.001.000,00	570.000,00	3.834.784,92	13.841.678,10
OUTRAS RECEITAS DE CAPITAL	0,00	-	-	-
RECEITAS FISCAIS DE CAPITAL (VI) = (II-III-IV-V)	268.410.182,50	1.746.362,28	16.325.817,11	20.931.716,85
RECEITA PRIMÁRIA TOTAL (VII)=(I+VI)	1.789.303.642,69	218.081.396,92	704.643.383,05	763.494.845,64
DESPESAS PRIMÁRIAS	DOTAÇÃO ATUALIZADA	DESPESAS LIQUIDADAS		
		No Bimestre	Jan a Jun/2015	Jan a Jun/2014
DESPESAS CORRENTES (VIII)	1.916.937.317,19	290.566.262,54	750.231.587,49	698.542.950,27
PESSOAL E ENCARGOS SOCIAIS	1.073.910.998,00	188.509.217,58	508.893.526,08	472.609.404,71
JUROS E ENCARGOS DA DÍVIDA (IX)	8.750.424,00	765.015,91	2.175.898,89	2.359.028,97
OUTRAS DESPESAS CORRENTES	834.275.895,19	101.292.029,05	239.162.162,52	223.574.516,59
DESPESAS FISCAIS CORRENTES (X) = (VIII-IX)	1.908.186.893,19	289.801.246,63	748.055.688,60	696.183.921,30
DESPESAS DE CAPITAL (XI)	492.647.891,50	16.485.166,00	36.621.167,67	29.280.220,19
INVESTIMENTOS	468.064.336,50	12.788.720,09	28.008.951,97	18.788.704,00
INVERSÕES FINANCEIRAS	-	-	-	-
CONCESSÃO DE EMPRÉSTIMOS (XII)	-	-	-	-
AQUISIÇÃO DE TÍTULO DE CAPITAL JÁ INTEGRALIZADO (XIII)	-	-	-	-
DEMAIS INVERSÕES FINANCEIRAS	5.515.301,00	-	-	3.130.011,08
AMORTIZAÇÃO DA DÍVIDA (XIV)	19.068.254,00	3.696.445,91	8.612.215,70	7.361.505,11
DESPESAS PRIMÁRIAS DE CAPITAL (XV) = (XI-XII-XIII-XIV)	473.579.637,50	12.788.720,09	28.008.951,97	21.918.715,08
RESERVA DE CONTIGÊNCIA (XVI)	100.000,00	-	-	-
RESERVA DO RPPS (XVII)	-	-	-	-

RREO - ANEXO 6 (LRF, Art. 53, Inciso V)


R\$ 1,00

DESPESA PRIMÁRIA TOTAL (XVIII) = (X+XV+XVI+XVII)	2.381.866.530,69	302.589.966,72	776.064.640,57	718.102.636,38
RESULTADO PRIMÁRIO (XIX) = (VII-XVIII)	-592.562.888,00	-84.508.569,80	-71.421.257,52	45.392.209,26
SALDOS DOS EXERCÍCIOS ANTERIORES				
DISCRIMINAÇÃO DA META FISCAL			VALOR CORRENTE	
META DE RESULTADO PRIMÁRIO FIXADA NO ANEXO DE METAS FISCAIS DA LDO P/ O EXERCÍCIO DE REFERÊNCIA			0,00	

Fonte: Balancetes mensais de Jan a Jun/2014 e de Jan a Jun/2015



LUCIANO CARTAXO PIRES DE SÁ
Prefeito



Bruno Sitônio Filho de Oliveira
Secretário de Finanças



Rosário F. L. Montenegro Cabral
Contadora Geral
CRC 8414/0-21

MUNICÍPIO DE JOAO PESSOA - EXECUTIVO
RELATÓRIO RESUMIDO DE EXECUÇÃO ORÇAMENTÁRIA
DEMONSTRATIVO DOS RESTOS A PAGAR POR PODER E ÓRGÃO
ORÇAMENTOS FISCAL E DA SEGURIDADE SOCIAL
Período de Referência: Maio a Junho / 2015

RREO - ANEXO 7 (LRF, Art. 53, Inciso V)

R\$ 1,00

Poder/Órgão	RESTOS A PAGAR PROCESSADOS					RESTOS A PAGAR NÃO PROCESSADOS				
	Inscritos		Pagos	Cancelados	Saldo	Inscritos		Pagos	Cancelado	Saldo
	Em Exercícios Anteriores	Em 31 de Dezembro de 2014				Em Exercícios Anteriores	em 31 de Dezembro de 2014			
RESTOS A PAGAR (EXCETO INTRA-ORÇAMENTÁRIOS) (I)	8.199.075,80	81.633.871,83	78.625.843,18	0,00	11.207.104,45	4.441.878,23	137.275.550,6	43.939.766,21	3.926.594,00	93.851.068,62
EXECUTIVO	8.199.075,80	81.543.950,85	78.625.843,18	0,00	11.117.183,47	4.441.878,23	137.275.550,6	43.939.766,21	3.926.594,00	93.851.068,62
DIRETA	8.134.886,47	55.502.430,47	53.237.142,87	0,00	10.400.174,07	2.833.857,87	84.208.629,58	19.739.997,24	3.926.594,00	63.375.896,21
ENC. GERAIS DO MUNICÍPIO	3.953.515,38	20.505.786,17	18.675.239,35	0,00	5.784.062,20	276.169,38	5.580.380,05	1.066.928,16	0,00	4.789.621,27
SECRETARIA DE DESENVOLVIMENTO SOCIAL	131.507,78	1.282.255,88	1.255.635,19	0,00	158.128,47	138.514,16	656.336,55	129.578,97	0,00	665.271,74
GABINETE DO PREFEITO	0,00	31.048,00	29.998,00	0,00	1.050,00	12.234,43	23.653,36	25.377,36	0,00	10.510,43
GABINETE DO VICE - PREFEITO	0,00	9.330,00	9.330,00	0,00	0,00	0,00	0,00	0,00	0,00	0,00
PROC. GERAL DO MUNICÍPIO	10.781,04	80.061,68	71.700,00	0,00	19.142,72	0,00	51.637,89	51.637,89	0,00	0,00
SEC. DA ADMINISTRAÇÃO	10.280,11	513.652,60	450.802,59	0,00	73.130,12	0,00	843.346,07	84.465,70	0,00	758.880,37
SEC. DAS FINANÇAS	54.548,40	939.951,08	938.497,64	0,00	56.001,84	6.541,75	102.917,56	89.121,04	92,52	20.245,75
SEC. EDUCAÇÃO	367.770,02	21.404.245,42	20.600.733,73	0,00	1.171.281,71	832.891,62	16.924.980,59	9.831.304,99	3.320.179,78	4.606.387,44
SEC. DE INFRA - ESTRUTURA	65.190,58	4.397.200,16	4.920.025,65	0,00	-457.634,91	872.954,24	5.424.209,47	489.861,45	0,00	5.807.302,26
SEC. DO MEIO AMBIENTE	1.325,00	439.058,04	365.056,16	0,00	75.326,88	10.564,00	156.897,85	94.985,20	0,00	72.476,65
SEC. DE PLANEJAMENTO	3.194.709,45	820.174,15	557.280,54	0,00	3.457.603,06	4.949,00	16.516.315,42	3.118.641,32	0,00	13.402.623,10
SEC. DE SAÚDE	159.538,82	841.111,24	587.755,99	0,00	412.894,07	264.814,66	2.007.228,98	512.401,02	0,00	1.759.642,62
SEC. DESENV. E CONT. URBANO	163,80	1.327.385,29	1.283.746,53	0,00	43.802,56	0,00	1.879.858,53	1.668.963,47	0,00	210.895,06
SEC. DE TRAB. PROM. SOCIAL	133.401,55	2.411,28	0,00	0,00	135.812,83	0,00	28.575,82	13.781,97	0,00	14.793,85
SEC. DE HABITAÇÃO SOCIAL	390,00	848.029,80	710.298,90	0,00	138.120,90	325.436,76	27.775.489,68	917.714,23	0,00	27.183.212,21
SEC. DE SEGURANÇA URBANA E CIDADANIA	0,00	176.219,30	213.331,14	0,00	-37.111,84	0,00	208.025,36	23.243,76	0,00	184.781,60
SEC. GESTÃO GOVERNAMENTAL E ART. POLÍTICA	0,00	58.890,00	58.890,00	0,00	0,00	0,00	105.132,60	67.395,00	12.375,60	25.362,00
SECRETARIA DE TRANSPARÊNCIA PÚBLICA	0,00	70.311,71	69.273,92	0,00	1.037,79	5.553,00	61.637,32	50.655,75	0,00	16.534,57
COORD. DEFESA CIVIL	0,00	4.739,64	4.739,64	0,00	0,00	0,00	3.262,00	3.262,00	0,00	0,00
SECRETARIA DE COMUNICAÇÃO SOCIAL	13.113,00	795.146,57	1.624.856,15	0,00	-816.596,58	33.019,58	1.935.026,84	1.102.660,63	0,00	866.185,79

RREO - ANEXO 7 (LRF, Art. 53, Inciso V)

R\$ 1,00

Poder/Órgão	RESTOS A PAGAR PROCESSADOS					RESTOS A PAGAR NÃO PROCESSADOS				
	Inscritos		Pagos	Cancelados	Saldo	Inscritos		Pagos	Cancelado	Saldo
	Em Exercícios Anteriores	Em 31 de Dezembro de 2014				Em Exercícios Anteriores	em 31 de Dezembro de 2014			
SECRETARIA DE TURISMO	2.040,00	37.220,00	37.220,00	0,00	2.040,00	1.400,00	354.735,41	33.870,31	0,00	322.265,10
RESERVA DE CONTIGÊNCIA	0,00	0,00	0,00	0,00	0,00	0,00	0,00	0,00	0,00	0,00
SEC. DA JUVENTUDE, ESPORTE E RECREAÇÃO	23.221,04	567.335,49	610.064,78	0,00	-19.508,25	22.533,86	2.360.391,79	329.576,85	543.443,45	1.509.905,35
SECRETARIA MUNICIPAL DA RECEITA	13.390,50	254.170,09	66.600,09	0,00	200.960,50	5.996,49	1.156.971,90	7.654,88	50.502,65	1.104.810,86
SEC. MUN. DE CIÊNCIA E TECNOLOGIA	0,00	86.496,88	85.866,88	0,00	630,00	17.050,00	7.287,00	597,00	0,00	23.740,00
SEC.EXT.DE POL.P/ MULHERES	0,00	10.200,00	10.200,00	0,00	0,00	3.234,94	43.531,54	26.318,29	0,00	20.448,19
INDIRETAS	64.189,33	26.041.520,38	25.388.700,31	0,00	717.009,40	1.608.020,36	53.066.921,02	24.199.768,97	0,00	30.475.172,41
FMAS	0,00	598,31	0,00	0,00	598,31	3.845,74	870.414,26	229.813,62	0,00	644.446,38
FMS	0,00	21.886.958,20	22.116.308,13	0,00	-229.349,93	210.760,75	45.112.031,31	18.716.049,40	0,00	26.606.742,66
ICV	0,00	12.804,27	17.304,27	0,00	-4.500,00	0,00	198.521,16	186.082,19	0,00	12.438,97
IPM	738,48	112.071,75	111.221,75	0,00	1.588,48	101.336,86	50.701,16	43.972,16	0,00	108.065,86
PROCON	0,00	1.788,12	0,00	0,00	1.788,12	0,00	47.240,50	23.150,00	0,00	24.090,50
SEMOB	0,00	1.080.220,80	1.080.220,80	0,00	0,00	0,00	1.076.541,38	1.040.276,71	0,00	36.264,67
FMAPN	11.512,41	0,00	0,00	0,00	11.512,41	441.623,16	122.318,48	57.764,53	0,00	506.177,11
FUNJOPE	51.908,44	934.214,07	906.539,94	0,00	79.582,57	719.902,92	3.825.257,59	2.133.163,64	0,00	2.411.996,87
EMLUR	0,00	1.720.533,94	969.510,52	0,00	751.023,42	0,00	1.726.049,33	1.726.049,33	0,00	0,00
FMI	0,00	463,33	4.170,00	0,00	-3.706,67	0,00	9.266,67	0,00	0,00	9.266,67
FMC	30,00	10.000,00	10.000,00	0,00	30,00	113.613,74	0,00	14.876,24	0,00	98.737,50
FUNDURB	0,00	108.442,69	0,00	0,00	108.442,69	16.800,00	27.291,68	27.283,65	0,00	16.808,03
FMMA	0,00	0,00	0,00	0,00	0,00	137,19	0,00	0,00	0,00	137,19
FUNDERM	0,00	173.424,90	173.424,90	0,00	0,00	0,00	1.287,50	1.287,50	0,00	0,00
LEGISLATIVO	0,00	89.920,98	0,00	0,00	89.920,98	0,00	0,00	0,00	0,00	0,00
CÂMARA MUNICIPAL	0,00	89.920,98	0,00	0,00	89.920,98	0,00	0,00	0,00	0,00	0,00

RREO - ANEXO 7 (LRF, Art. 53, Inciso V)

R\$ 1,00

Poder/Órgão	RESTOS A PAGAR PROCESSADOS					RESTOS A PAGAR NÃO PROCESSADOS				
	Inscritos		Pagos	Cancelados	Saldo	Inscritos		Pagos	Cancelado	Saldo
	Em Exercícios Anteriores	Em 31 de Dezembro de 2014				Em Exercícios Anteriores	em 31 de Dezembro de 2014			
JUDICIÁRIO	0,00	0,00	0,00	0,00	0,00	0,00	0,00	0,00	0,00	0,00
MINISTÉRIO PÚBLICO	0,00	0,00	0,00	0,00	0,00	0,00	0,00	0,00	0,00	0,00
RESTOS A PAGAR (INTRA-ORÇAMENTÁRIOS) (II)	0,00	0,00	0,00	0,00	0,00	0,00	0,00	0,00	0,00	0,00
TOTAL (III) = (I + II)	8.199.075,80	81.633.871,83	78.625.843,18	0,00	11.207.104,45	4.441.878,23	137.275.550,60	43.939.766,21	3.926.594,00	93.851.068,62

Fonte: Balancetes mensais de Maio a Junho / 2015



LUCIANO CARTAXO PIRES DE SÁ
Prefeito



Bruno Sitônio Fialho de Oliveira
Secretário de Finanças



Rosário F. L. Montenegro Cabral
Contadora Geral
CRC 8414/0-21

MUNICÍPIO DE JOAO PESSOA - EXECUTIVO
 RELATÓRIO RESUMIDO DA EXECUÇÃO ORÇAMENTÁRIA
DEMONSTRATIVO DAS RECEITAS E DESPESAS COM MANUTENÇÃO E DESENVOLVIMENTO DO ENSINO

ORÇAMENTOS FISCAL E DA SEGURIDADE SOCIAL

Período de Referência: Maio a Junho / 2015

RREO - ANEXO 8 (LDB, art. 72)

R\$ 1,00

RECEITAS DO ENSINO

RECEITA BRUTA DE IMPOSTOS	PREVISÃO INICIAL	PREVISÃO ATUALIZADA (a)	RECEITAS REALIZADAS		
			No Bimestre	Jan a Jun/2015 (b)	C=(b/a) * 100%
RECEITA DE IMPOSTOS (I)	395.946.000,00	395.946.000,00	66.158.525,71	211.346.906,98	53,38%
RECEITA RESULTANTE DO IMPOSTO SOBRE A PROPRIEDADE PREDIAL E TERRITORIAL URBANA - IPTU	57.006.000,00	57.006.000,00	5.934.129,20	45.527.090,02	79,86%
IMPOSTO SOBRE A PROPRIEDADE PREDIAL E TERRITORIAL URBANA - IPTU	44.016.000,00	44.016.000,00	3.912.803,15	38.998.306,16	88,60%
MULTAS, JUROS DE MORA E OUTROS ENCARGOS DO IPTU	4.590.000,00	4.590.000,00	458.533,62	1.492.358,05	32,51%
DÍVIDA ATIVA DO IPTU	8.400.000,00	8.400.000,00	1.562.792,43	5.036.425,81	59,96%
MULTAS, JUROS DE MORA, ATUALIZAÇÃO MONETÁRIA E OUTROS ENCARGOS DA DÍVIDA ATIVA DO IPTU	-	-	-	-	0,00%
(-) DEDUÇÕES DA RECEITA DO IPTU	-	-	-	-	0,00%
RECEITA RESULTANTE DO IMPOSTO SOBRE TRANSMISSÃO INTER VIVOS - ITBI	96.400.000,00	96.400.000,00	24.167.000,57	54.728.508,24	56,77%
IMPOSTO SOBRE TRANSMISSÃO INTER VIVOS - ITBI	96.400.000,00	96.400.000,00	24.167.000,57	54.728.508,24	56,77%
MULTAS, JUROS DE MORA E OUTROS ENCARGOS DO ITBI	-	-	-	-	0,00%
DÍVIDA ATIVA DO ITBI	-	-	-	-	0,00%
MULTAS, JUROS DE MORA, ATUALIZAÇÃO MONETÁRIA E OUTROS ENCARGOS DA DÍVIDA ATIVA DO ITBI	-	-	-	-	0,00%
(-) DEDUÇÕES DA RECEITA DO ITBI	-	-	-	-	0,00%
RECEITA RESULTANTE DO IMPOSTO SOBRE SERVIÇOS DE QUALQUER NATUREZA - ISS	198.300.000,00	198.300.000,00	31.019.528,58	93.049.512,40	46,92%
IMPOSTO SOBRE SERVIÇOS DE QUALQUER NATUREZA - ISS	188.300.000,00	188.300.000,00	30.908.235,90	92.269.106,04	49,00%
MULTAS, JUROS DE MORA E OUTROS ENCARGOS DO ISS	3.000.000,00	3.000.000,00	26.420,52	134.022,00	4,47%
DÍVIDA ATIVA DO ISS	7.000.000,00	7.000.000,00	84.872,16	646.384,36	9,23%
MULTAS, JUROS DE MORA, ATUALIZAÇÃO MONETÁRIA E OUTROS ENCARGOS DA DÍVIDA ATIVA DO ISS	-	-	-	-	0,00%
(-) DEDUÇÕES DA RECEITA DO ISS	-	-	-	-	0,00%
RECEITA RESULTANTE DO IMPOSTO DE RENDA RETIDO NA FONTE - IRRF	44.240.000,00	44.240.000,00	5.037.867,36	18.041.796,32	40,78%
IMPOSTO DE RENDA RETIDO NA FONTE - IRRF	44.240.000,00	44.240.000,00	5.037.867,36	18.041.796,32	40,78%
MULTAS, JUROS DE MORA E OUTROS ENCARGOS DO IRRF	-	-	-	-	0,00%
DÍVIDA ATIVA DO IRRF	-	-	-	-	0,00%
MULTAS, JUROS DE MORA, ATUALIZAÇÃO MONETÁRIA E OUTROS ENCARGOS DA DÍVIDA ATIVA DO IRRF	-	-	-	-	0,00%
(-) DEDUÇÕES DA RECEITA DO IRRF	-	-	-	-	0,00%
RECEITA RESULTANTE DO IMPOSTO TERRITORIAL RURAL - ITR	-	-	-	-	0,00%
ITR	-	-	-	-	0,00%
MULTAS, JUROS DE MORA E OUTROS ENCARGOS DO ITR	-	-	-	-	0,00%
DÍVIDA ATIVA DO ITR	-	-	-	-	0,00%
MULTAS, JUROS DE MORA, ATUALIZAÇÃO MONETÁRIA E OUTROS ENCARGOS DA DÍVIDA ATIVA DO ITR	-	-	-	-	0,00%
(-) DEDUÇÕES DA RECEITA DO ITR	-	-	-	-	0,00%
RECEITAS DE TRANSFERÊNCIAS CONSTITUCIONAIS E LEGAIS (II)	773.156.000,00	773.156.000,00	124.333.755,80	368.058.298,71	47,60%
COTA-PARTE FPM	388.430.000,00	388.430.000,00	63.372.495,30	185.859.201,88	47,85%
COTA-PARTE ICMS	330.000.000,00	330.000.000,00	52.526.315,95	158.896.472,21	48,15%
ICMS-DESONERAÇÃO - L.C. Nº 87/1996	390.000,00	390.000,00	66.619,00	199.857,01	51,25%
COTA-PARTE IPI-EXPORTAÇÃO	312.000,00	312.000,00	47.134,28	155.116,52	49,72%
COTA-PARTE ITR	24.000,00	24.000,00	7.503,30	11.231,26	46,80%
COTA-PARTE IPVA	54.000.000,00	54.000.000,00	8.313.687,97	22.936.419,83	42,47%
COTA-PARTE IOF-OURO	-	-	-	-	0,00%
3 - TOTAL DA RECEITA BRUTA DE IMPOSTOS (1+2)	1.169.102.000,00	1.169.102.000,00	190.492.281,51	579.405.205,69	49,56%
OUTRAS RECEITAS DESTINADAS AO ENSINO	PREVISÃO INICIAL	PREVISÃO ATUALIZADA (a)	RECEITAS REALIZADAS		
			No Bimestre	Jan a Jun/2015 (b)	C=(b/a) * 100%
TRANSFERÊNCIAS DO FNDE	26.038.000,00	26.038.000,00	812.417,87	7.833.744,63	30,09%
TRANSFERÊNCIAS DO SALÁRIO-EDUCAÇÃO	5.404.000,00	5.404.000,00	-	1.495.818,91	27,68%
OUTRAS TRANSFERÊNCIAS DO FNDE	20.634.000,00	20.634.000,00	812.417,87	6.337.925,72	30,72%
TRANSFERÊNCIAS DE CONVÊNIO DESTINADAS A PROGRAMAS DE EDUCAÇÃO	-	-	-	-	0,00%
RECEITA DE OPERAÇÕES DE CRÉDITO DESTINADA À EDUCAÇÃO	-	-	-	-	0,00%
OUTRAS RECEITAS DESTINADAS À EDUCAÇÃO	-	-	-	-	0,00%
8-TOTAL DAS OUTRAS RECEITAS DESTINADAS AO ENSINO(4+5+6+7)	26.038.000,00	26.038.000,00	812.417,87	7.833.744,63	30,09%

FUNDEB

RECEITAS DO FUNDEB	PREVISÃO INICIAL	PREVISÃO ATUALIZADA (a)	RECEITAS REALIZADAS		
			No Bimestre	Jan a Jun/2015 (b)	C=(b/a) * 100%
RECEITAS DESTINADAS AO FUNDEB	143.768.800,00	143.768.800,00	23.194.586,60	68.993.352,17	47,99%
COTA-PARTE FPM DESTINADA AO FUNDEB	77.686.000,00	77.686.000,00	12.674.499,01	37.171.840,23	47,85%
COTA-PARTE ICMS DESTINADA AO FUNDEB	66.000.000,00	66.000.000,00	10.505.263,15	31.779.294,33	48,15%
ICMS-DESONERAÇÃO DESTINADA AO FUNDEB	78.000,00	78.000,00	13.323,80	39.971,40	51,25%
COTA-PARTE IPI-EXPORTAÇÃO DESTINADA AO FUNDEB	-	-	-	0,00	0,00%
COTA-PARTE ITR DESTINADA AO FUNDEB	4.800,00	4.800,00	1.500,64	2.246,21	46,80%
COTA-PARTE IPVA DESTINADA AO FUNDEB	-	-	-	0,00	0,00%
RECEITAS RECEBIDAS DO FUNDEB	165.025.000,00	165.025.000,00	29.497.416,12	97.537.643,73	59,10%
TRANSFERÊNCIAS DE RECURSOS DO FUNDEB	154.525.000,00	154.525.000,00	27.912.621,44	90.941.631,34	58,85%
COMPLEMENTAÇÃO DA UNIÃO AO FUNDEB	10.500.000,00	10.500.000,00	1.221.603,88	5.960.714,15	56,77%
RECEITA DE APLICAÇÃO FINANCEIRA DOS RECURSOS DO FUNDEB	-	-	363.190,80	635.298,24	0,00%
11-RESULTADO LÍQUIDO DAS TRANSFERÊNCIAS DO FUNDEB(10.1-9)	10.756.200,00	10.756.200,00	4.718.034,84	21.948.279,17	204,05%
ACRÉSCIMO RESULTANTE DAS TRANSFERÊNCIAS DO FUNDEB					

MUNICÍPIO DE JOAO PESSOA - EXECUTIVO
RELATÓRIO RESUMIDO DA EXECUÇÃO ORÇAMENTÁRIA

DEMONSTRATIVO DAS RECEITAS E DESPESAS COM MANUTENÇÃO E DESENVOLVIMENTO DO ENSINO

ORÇAMENTOS FISCAL E DA SEGURIDADE SOCIAL

Período de Referência: Maio a Junho / 2015

RREO - ANEXO 8 (LDB, art. 72)

R\$ 1,00

DESPESAS DO FUNDEB	DOTAÇÃO INICIAL	DOTAÇÃO ATUALIZADA (d)	DESPESAS LIQUIDADAS		
			No Bimestre	Jan a Jun/2015 (e)	f= (e/d) * 100%
PAGAMENTO DOS PROFISSIONAIS DO MAGISTÉRIO	165.025.000,00	165.025.000,00	32.875.528,59	88.871.197,18	53,85%
COM EDUCAÇÃO INFANTIL	2.906.000,00	2.906.000,00	-	376.725,74	12,96%
COM ENSINO FUNDAMENTAL	162.119.000,00	162.119.000,00	32.875.528,59	88.494.471,44	54,59%
OUTRAS DESPESAS	-	-	-	-	0,00%
COM EDUCAÇÃO INFANTIL	-	-	-	-	0,00%
COM ENSINO FUNDAMENTAL	-	-	-	-	0,00%
14 - TOTAL DAS DESPESAS DO FUNDEB (12+13)	165.025.000,00	165.025.000,00	32.875.528,59	88.871.197,18	53,85%
15 - MÍNIMO DE 60% DO FUNDEB NA REMUNERAÇÃO DO MAGISTÉRIO COM EDUCAÇÃO INFANTIL E ENSINO FUNDAMENTAL (12/10) X 100%					91,11%

CÁLCULO DO LIMITE MÍNIMO COM MANUTENÇÃO E DESENVOLVIMENTO DO ENSINO

RECEITAS COM AÇÕES TÍPICAS DE MANUTENÇÃO E DESENVOLVIMENTO DO ENSINO	PREVISÃO INICIAL	PREVISÃO ATUALIZADA (d)	RECEITAS REALIZADAS		
			No Bimestre	Jan a Jun/2015 (e)	f= (e/d) * 100%
IMPOSTOS E TRANSFERÊNCIAS DESTINADAS À MDE	292.275.500,00	292.275.500,00	47.623.070,38	144.851.301,42	49,56%
DESPESAS COM AÇÕES TÍPICAS DE MANUTENÇÃO E DESENVOLVIMENTO DO ENSINO	DOTAÇÃO INICIAL	DOTAÇÃO ATUALIZADA (d)	DESPESAS LIQUIDADAS		
			No Bimestre	Jan a Jun/2015 (e)	f= (e/d) * 100%
17 - EDUCAÇÃO INFANTIL	10.086.000,00	10.086.000,00	78.939,75	1.072.804,59	10,64%
DESPESAS CUSTEADAS COM RECURSOS DO FUNDEB	2.906.000,00	2.906.000,00	-	376.725,74	12,96%
DESPESAS CUSTEADAS COM OUTROS RECURSOS DE IMPOSTOS	7.180.000,00	7.180.000,00	78.939,75	696.078,85	9,69%
18 - ENSINO FUNDAMENTAL	334.821.387,00	333.701.387,00	56.008.871,94	139.528.008,09	41,81%
DESPESAS CUSTEADAS COM RECURSOS DO FUNDEB	162.119.000,00	162.119.000,00	32.875.528,59	88.494.471,44	54,59%
DESPESAS CUSTEADAS COM OUTROS RECURSOS DE IMPOSTOS	172.702.387,00	171.582.387,00	23.133.343,35	51.033.536,65	29,74%
ENSINO MÉDIO	-	-	-	-	0,00%
ENSINO SUPERIOR	-	-	-	-	0,00%
ENSINO PROFISSIONAL NÃO INTEGRADO AO ENSINO REGULAR	-	-	-	-	0,00%
OUTRAS	-	-	-	-	0,00%
23-TOTAL DAS DESPESAS COM AÇÕES TÍPICAS DE MANUTENÇÃO E DESENVOLVIMENTO DO ENSINO (17+18+19+20+21+22)	344.907.387,00	343.787.387,00	56.087.811,69	140.600.812,68	40,90%


DEDUÇÕES / ADIÇÕES CONSIDERADAS PARA FINS DE LIMITE CONSTITUCIONAL	VALOR
24 - RESULTADO LÍQUIDO DAS TRANSFERÊNCIAS DO FUNDEB = (11)	21.948.279,17
	0,00
26 - RESTOS A PAGAR INSCRITOS NO EXERCÍCIO SEM DISPONIBILIDADE FINANCEIRA DE RECURSOS DE IMPOSTOS VINCULADOS AO ENSINO	-
27 - DESPESAS VINCULADAS AO SUPERÁVIT FINANCEIRO DO ACRÉSCIMO E DA COMPLEMENTAÇÃO DO FUNDEB DO EXERCÍCIO ANTERIOR	-
28 - CANCELAMENTO, NO EXERCÍCIO, DE RESTOS A APAGAR INSCRITOS COM DISPONIBILIDADE FINANCEIRA DE RECURSOS DE IMPOSTOS VINCULADOS AO ENSINO = (37g)	-
29 - RECEITA DE APLICAÇÃO FINANCEIRA DOS RECURSOS DO FUNDEB ATÉ O BIMESTRE = (38.3)	632.789,13
30 - TOTAL DAS DEDUÇÕES / ADIÇÕES CONSIDERADAS PARA FINS DE LIMITE CONSTITUCIONAL (24+25+26+27+28+29)	22.581.068,30
31 - MÍNIMO DE 25% DAS RECEITAS RESULTANTES DE IMPOSTOS NA MANUTENÇÃO E DESENVOLVIMENTO DO ENSINO[(17+18)-(30)/(3)]x100%	20,37%


OUTRAS DESPESAS CUSTEADAS COM RECURSOS DESTINADOS À MDE	DOTAÇÃO INICIAL	DOTAÇÃO ATUALIZADA (a)	DESPESAS LIQUIDADAS		
			No Bimestre	Jan a Jun/2015 (b)	% (b/a)
CONTRIBUIÇÃO SOCIAL DO SALÁRIO-EDUCAÇÃO	-	-	-	-	
RECURSOS DE OPERAÇÕES DE CRÉDITO	-	-	-	-	
OUTROS RECURSOS DESTINADOS À EDUCAÇÃO	-	-	-	-	
35 - TOTAL DAS OUTRAS DESPESAS CUSTEADAS COM RECURSOS DESTINADOS À MDE (32+33+34)	-	-	-	-	0
36 - TOTAL DAS DESPESAS COM ENSINO (23+35)	344.907.387,00	343.787.387,00	56.087.811,69	140.600.812,68	40,90%

OUTRAS INFORMAÇÕES PARA CONTROLE FINANCEIRO

RESTOS A PAGAR INSCRITOS COM DISPONIBILIDADE FINANCEIRA DE RECURSOS DE IMPOSTOS VINCULADOS AO ENSINO	SALDO ATÉ O BIMESTRE	CANCELADO EM 2015 (g)
RESTOS A PAGAR DE DESPESAS COM MANUTENÇÃO E DESENVOLVIMENTO DO ENSINO	-	-
PAGAMENTOS EFETUADOS ATÉ O BIMESTRE	-	59.735.292,73
FLUXO FINANCEIRO DOS RECURSOS DO FUNDEB	VALOR	
SALDO FINANCEIRO DO FUNDEB EM 31 DE DEZEMBRO DE 2014		252.501,45
INGRESSO DE RECURSOS DO FUNDEB ATÉ O BIMESTRE		29.134.225,32
PAGAMENTOS EFETUADOS ATÉ O BIMESTRE		18.267.165,76
RECEITA DE APLICAÇÃO FINANCEIRA DOS RECURSOS DO FUNDEB ATÉ O BIMESTRE		632.789,13
39 - (=) SALDO FINANCEIRO DO FUNDEB NO EXERCÍCIO ATUAL		11.752.350,14

FONTE: Balançetes Mensais de Maio a Junho / 2015


LUCIANO CARTAXO PIRES DE SÁ
Prefeito


Bruno Sítio Filho de Oliveira
Secretário de Finanças


Rosário F. L. Montenegro Cabral
Contadora Geral
CRC 8414/0-21

MUNICÍPIO DE JOAO PESSOA - EXECUTIVO
 RELATÓRIO RESUMIDO DA EXECUÇÃO ORÇAMENTÁRIA
DEMONSTRATIVO DA RECEITA LÍQUIDA DE IMPOSTOS E DAS DESPESAS PRÓPRIAS COM SAÚDE
 ORÇAMENTOS FISCAL E DA SEGURIDADE SOCIAL
 Período de Referência: Mensal

RREO - ANEXO 12 (LC 141/2012, art. 35)

R\$ 1,00

RECEITAS	PREVISÃO INICIAL	PREVISÃO ATUALIZADA (a)	RECEITAS REALIZADAS	
			<Até o Semestre> (b)	% (b/a)
RECEITAS DE IMPOSTOS E TRANSFERÊNCIAS CONSTITUCIONAIS E LEGAIS(I)	1.168.712.000,00	1.168.712.000,00	579.205.348,68	49,56 %
IMPOSTOS	372.956.000,00	372.956.000,00	204.037.716,76	54,71 %
MULTAS, JUROS DE MORA E DÍVIDA ATIVA DOS IMPOSTOS	7.590.000,00	7.590.000,00	1.626.380,05	21,43 %
RECEITAS DE TRANSFERÊNCIAS CONSTITUCIONAIS E LEGAIS DA UNIÃO	772.766.000,00	772.766.000,00	367.858.441,70	47,60 %
DO ESTADO	388.454.000,00	388.454.000,00	185.870.433,14	47,85 %
DÍVIDA ATIVA DOS IMPOSTOS	384.312.000,00	384.312.000,00	181.988.008,56	47,35 %
TRANSFERÊNCIA DE RECURSOS DO SISTEMA ÚNICO DE SAÚDE-SUS(II)	15.400.000,00	15.400.000,00	5.682.810,17	36,90 %
DA UNIÃO PARA O MUNICÍPIO	15.005.000,00	15.005.000,00	2.534.684,75	16,89 %
DO ESTADO PARA O MUNICÍPIO	-	-	-	-
DEMAIS MUNICÍPIOS PARA OS DEMAIS MUNICÍPIOS	15.000.000,00	15.000.000,00	2.534.684,75	16,90 %
OUTRAS RECEITAS DO SUS	-	-	-	-
RECEITAS DE OPERAÇÕES DE CRÉDITO VINCULADAS À SAÚDE (III)	5.000,00	5.000,00	-	-
OUTRAS RECEITAS ORÇAMENTÁRIAS	-	-	-	-
(-) DEDUÇÃO PARA O FUNDEB	858.465.627,00	863.346.014,69	212.551.065,49	24,62 %
	143.768.800,00	143.768.800,00	69.967.062,20	48,67 %
TOTAL	1.898.413.827,00	1.903.294.214,69	724.324.036,72	38,06 %

DESAPESAS COM SAÚDE (Por Grupo de Natureza da Despesa)	DOTAÇÃO INICIAL	DOTAÇÃO ATUALIZADA (c)	DESAPESAS LIQUIDADAS	
			<Até o Semestre> (d)	% (d/c)
DESAPESAS CORRENTES	716.091.074,00	754.907.119,32	283.671.075,74	37,58 %
PESSOAL E ENCARGOS SOCIAIS	347.021.813,00	365.752.813,00	174.687.783,31	47,76 %
JUROS E ENCARGOS DA DÍVIDA	2.201.195,00	2.201.195,00	415.992,49	18,90 %
OUTRAS DESAPESAS CORRENTES	366.868.066,00	386.953.111,32	108.567.299,94	28,06 %
DESAPESAS DE CAPITAL	69.428.758,00	45.866.758,00	3.535.049,33	7,71 %
INVESTIMENTOS	65.214.179,00	41.902.179,00	2.130.696,26	5,08 %
INVERSÕES FINANCEIRAS	276.015,00	26.015,00	-	0,00 %
AMORTIZAÇÃO DA DÍVIDA	3.938.564,00	3.938.564,00	1.404.353,07	35,66 %
TOTAL (IV)	785.519.832,00	800.773.877,32	287.206.125,07	35,87 %

DESAPESAS PRÓPRIAS COM AÇÕES E SERVIÇOS PÚBLICOS DE SAÚDE	DOTAÇÃO INICIAL	DOTAÇÃO ATUALIZADA	DESAPESAS LIQUIDADAS	
			<Até o Semestre> (e)	% (e/desp.saúde)
DESAPESAS COM SAÚDE	785.519.832,00	800.773.877,32	287.206.125,07	100,00 %
(-) DESAPESAS COM INATIVOS E PENSIONISTAS	0,00	0,00	-	-
(-) DESAPESAS CUSTEADAS COM OUTROS RECURSOS DESTINADOS À SAÚDE	472.154.668,00	471.774.668,00	155.794.754,47	54,24 %
RECURSOS DE TRANSFERÊNCIAS DO SISTEMA ÚNICO DE SAÚDE - SUS	0,00	0,00	-	-
RECURSOS DE OPERAÇÕES DE CRÉDITO	0,00	0,00	-	-
OUTROS RECURSOS	0,00	0,00	-	-
RP INSCRITOS NO EXERCÍCIO SEM DISPONIBILIDADE FINANCEIRA VINCULADA DE	0,00	0,00	-	-
TOTAL DAS DESAPESAS PRÓPRIAS COM SAÚDE (V)	313.365.164,00	328.999.209,32	131.411.370,60	45,76 %


CONTROLE DE RESTOS A PAGAR VINCULADOS A SAÚDE INSCRITOS EM EXERCÍCIOS ANTERIORES	RESTOS A PAGAR	
	Inscritos em Exerc. Anteriores 2014	Cancelados em 2015 (VI)
RP DE DESAPESAS PRÓPRIAS COM AÇÕES E SERVIÇOS PÚBLICOS DE SAÚDE	-	-
TOTAL	-	-

PARTICIPAÇÃO DAS DESAPESAS COM AÇÕES E SERVIÇOS PÚBLICOS DE SAÚDE NA RECEITA DE IMPOSTOS E TRANSFERÊNCIAS CONSTITUCIONAIS E LEGAIS - LIMITE CONSTITUCIONAL <*>[(V-VI/I)] 22,69

DESAPESAS COM SAÚDE (Por SubFunção)	DOTAÇÃO INICIAL	DOTAÇÃO ATUALIZADA	DESAPESAS LIQUIDADAS	
			<Até o Semestre> (f)	% (f/ total f)
ATENÇÃO BÁSICA	149.035.684,00	150.341.184,00	55.708.727,00	26,94 %
ASSISTÊNCIA HOSPITALAR E AMBULATORIAL	405.425.000,00	401.081.545,32	114.691.056,02	55,46 %
SUPORTE PROFILÁTICO E TERAPÊUTICO	25.256.500,00	20.807.500,00	1.747.404,50	0,84 %
VIGILÂNCIA SANITÁRIA	1.806.000,00	1.814.000,00	293.396,42	0,14 %
VIGILÂNCIA EPIDEMIOLÓGICA	4.471.000,00	3.317.390,00	301.976,68	0,15 %
ALIMENTAÇÃO E NUTRIÇÃO	1.388.000,00	426.000,00	15.349,48	0,01 %
OUTRAS SUBFUNÇÕES	41.288.315,00	66.144.925,00	34.036.254,11	16,46 %
TOTAL	628.670.499,00	643.932.544,32	206.794.164,21	

Fonte: Balançetes Mensais de Maio a Junho / 2015

¹ Essa linha apresentará valor somente no Relatório Resumido da Execução Orçamentária do último bimestre do exercício.
 Limite anual mínimo a ser cumprido no encerramento do exercício


 LUCIANO CARTÃO PIRES DE SÁ
 Prefeito


 Bruno Sitônio Filho de Oliveira
 Secretário de Finanças


 Rosário F. L. Montenegro Cabral
 Contadora Geral
 CRC 8414/0-21

MUNICÍPIO DE JOAO PESSOA - EXECUTIVO
 RELATÓRIO RESUMIDO DE EXECUÇÃO ORÇAMENTÁRIA
DEMONSTRATIVO DAS PARCERIAS PÚBLICO-PRIVADAS
 ORÇAMENTOS FISCAL E DA SEGURIDADE SOCIAL
 Período de Referência: Janeiro a Dezembro / 2015


RREO - Anexo 13 (Lei nº 11.079, de 30.12.2004, arts. 22, 25 e 28)

R\$ 1,00

ESPECIFICAÇÃO	SALDO TOTAL EM 31 DE DEZEMBRO [Exercício Ant] (a)	REGISTROS EFETUADOS EM: (a)		
		No Bimestre	Até o bimestre (b)	SALDO TOTAL (c) = (a) + (b)
TOTAL DE ATIVOS	-	-	-	-
DIREITOS FUTUROS	-	-	-	-
ATIVOS CONTABILIZADOS NA SPE	-	NADA A DECLARAR		
CONTRAPARTIDA PARA PROVISÕES DE PPP	-	-	-	-
TOTAL DE PASSIVOS (I)	-	-	-	-
OBRIGAÇÕES NÃO RELACIONADAS A SERVIÇOS	-	-	-	-
CONTRAPARTIDA PARA ATIVOS DA SPE	-	-	-	-
PROVISÕES DE PPP	-	-	-	-
GARANTIAS DE PPP (II)	-	-	-	-
SALDO LÍQUIDO DE PASSIVOS DE PPP (III) = (I - II)	-	-	-	-
PASSIVOS CONTINGENTES	-	-	-	-
CONTRAPRESTAÇÕES FUTURAS	-	-	-	-
RISCOS NÃO PROVISIONADOS	-	-	-	-
OUTROS PASSIVOS CONTINGENTES	-	-	-	-
ATIVOS CONTINGENTES	-	-	-	-
SERVIÇOS FUTUROS	-	-	-	-
OUTROS ATIVOS CONTINGENTES	-	-	-	-

DESPESAS DE PPP	EXERCÍCIO ANTERIOR (EA)	EXERCÍCIO CORRENTE (EC)	EC + 1	EC + 2	EC + 3	EC + 4	EC + 5	EC + 6	EC + 7	EC + 8	EC + 9
DO ENTE FEDERADO	-	-	-	-							
DAS ESTATAIS NÃO-DEPENDENTES	-	-	-	-							
TOTAL DAS DESPESAS	-	-	-	-							
RECEITAS CORRENTE LÍQUIDAS (RCL)	-	-	-	-							
TOTAL DAS DESPESAS / RCL (%)	-	-	-	-							

Fonte: REO's de Janeiro a Dezembro / 2015


 LUCIANO CARTAXO PIRES DE SÁ
 Prefeito


 Bruno Sitônio Fialho de Oliveira
 Secretário de Finanças


 Rosário F. L. Montenegro Cabral
 Contadora Geral
 CRC 8414/0-21

MUNICÍPIO DE JOAO PESSOA - EXECUTIVO
DEMONSTRATIVO SIMPLIFICADO DO RELATÓRIO RESUMIDO DA EXECUÇÃO ORÇAMENTÁRIA
 ORÇAMENTO FISCAL E DA SEGURIDADE SOCIAL
 Período de Referência: Maio a Junho / 2015

RREO - ANEXO 14 (LRF, art. 48)

		R\$ 1,00	
BALANÇO ORÇAMENTÁRIO - RECEITAS		No Bimestre	Até o Bimestre
Previsão Inicial da Receita		2.404.804.821,00	2.404.804.821,00
Previsão Atualizada da Receita		2.409.685.208,69	2.409.685.208,69
Receitas Realizadas		296.465.234,79	947.944.150,58
Déficit Orçamentário		0,00	0,00
Saldos de Exercícios Anteriores (Utilizados para Créditos Adicionais)		0,00	0,00
BALANÇO ORÇAMENTÁRIO - DESPESAS		No Bimestre	Até o Bimestre
Dotação Inicial		2.404.804.821,00	2.404.804.821,00
Créditos Adicionais		4.880.387,69	4.880.387,69
Dotação Atualizada		2.409.685.208,69	2.409.685.208,69
Despesas Empenhadas		299.975.254,25	1.098.271.669,08
Despesas Liquidadas		307.051.428,54	786.852.755,16
Superávit Orçamentário		0,00	0,00
DESPESAS POR FUNÇÃO/SUBFUNÇÃO		No Bimestre	Até o Bimestre
Despesas Empenhadas		299.975.254,25	1.098.271.669,08
Despesas Liquidadas		307.051.428,54	786.852.755,16
RECEITA CORRENTE LÍQUIDA - RCL		Até o Bimestre	
Receita Corrente Líquida		1.730.043.632,72	
RECEITAS/DESPESAS DOS REGIMES DE PREVIDÊNCIA		No Bimestre	Até o Bimestre
Regime Geral de Previdência Social			
Receitas Previdenciárias Realizadas (I)		7.528.617,04	23.755.816,56
Despesas Previdenciárias Liquidadas (II)		29.581.390,19	75.884.124,04
Resultado Previdenciário (III) = (I - II)		-22.052.773,15	-52.128.307,48
Regime Próprio de Previdência Social dos Servidores Públicos			
Receitas Previdenciárias Realizadas (IV)		8.459.932,04	24.190.393,07
Despesas Previdenciárias Liquidadas (V)		0,00	0,00
Resultado Previdenciário (VI) = (IV - V)		8.459.932,04	24.190.393,07
RESULTADOS NOMINAL E PRIMÁRIO		No Bimestre	Até o Bimestre
Resultado Nominal		0,00	-64.844.239,62
Resultado Primário		0,00	-84.508.569,80
Meta Fixada no Anexo de Metas Fiscais da LDO			
MOVIMENTAÇÃO DOS RESTOS A PAGAR		Inscrição	Cancelamento
RESTOS A PAGAR PROCESSADOS			Pagamento
DIRETA		0,00	0,00
EXECUTIVO		81.543.950,85	78.625.843,18
JUDICIÁRIO		0,00	0,00
LEGISLATIVO		89.920,98	0,00
MINISTÉRIO PÚBLICO		0,00	0,00
RESTOS A PAGAR NÃO PROCESSADOS			
DIRETA		0,00	0,00
EXECUTIVO		137.275.550,60	43.939.766,21
JUDICIÁRIO		0,00	0,00
LEGISLATIVO		0,00	0,00
MINISTÉRIO PÚBLICO		0,00	0,00
DESPESAS COM MANUTENÇÃO E DESENVOLVIMENTO DO ENSINO - MDE		Valor Apurado até o Bimestre	% Mínimo a aplicar no exercício
Mínimo Anual de <18% / 25%> das Receitas de Impostos na Manutenção e Desenvolvimento do Ensino - MDE		118.019.744,38	18% / 25%
Mínimo Anual de 60% das Despesas com MDE no Ensino Fundamental e Médio		51.729.615,50	60%
Mínimo Anual de 60% do FUNDEB na Remuneração dos Prof. do Ensino Fundamental		88.871.197,18	60%
Complementação da União ao FUNDEB		-	R\$ 3.000.000,00
			% Aplicado até o Bimestre
			20,37
			53,04
			91,11
			-

RREO - ANEXO 14 (LRF, art. 48)

R\$ 1,00

RECEITAS DE OPERAÇÕES DE CRÉDITO E DESPESAS DE CAPITAL	Valor Apurado até o Bimestre	Saldo a Realizar	
Receita de Operação de Crédito	-	-	
Despesa de Capital Líquida	-	-	
PROJEÇÃO ATUARIAL DOS REGIMES DE PREVIDÊNCIA	Exercício	10º Exercício	20º Exercício
Regime Geral de Previdência Social			
Receitas Previdenciárias (I)	-	-	-
Despesas Previdenciárias (II)	-	-	-
Resultado Previdenciário (I - II)	-	-	-
Regime Próprio de Previdência Social dos Servidores Públicos			
Repasse da Contribuição Patronal (III)	-	-	-
Receitas Previdenciárias (IV)	-	-	-
Despesas Previdenciárias (V)	-	-	-
Resultado Previdenciário (IV - V)	-	-	-
Repasse Recebido para Cobertura de Déficit do RPPS (VI)	-	-	-
RECEITA DA ALIENAÇÃO DE ATIVOS E APLICAÇÃO DOS RECURSOS	Valor Apurado até o Bimestre	Saldo a Realizar	
Receita de Capital Resultante da Alienação de Ativos	-	-	
Aplicação dos Recursos da Alienação de Ativos	-	-	
DESPESAS COM AÇÕES E SERVIÇOS PÚBLICOS DE SAÚDE	Valor Apurado até o Bimestre	% Mínimo a aplicar no exercício	Aplicado até o Bimestre
Despesas Próprias com Ações e Serviços Públicos de Saúde	50.999.409,74	15%	22,69

Fonte: REO's de Maio a Junho / 2015



LUCIANO CARTAXO PIRES DE SÁ
Prefeito



Bruno Sítio Filho de Oliveira
Secretário de Finanças



Rosário F. L. Montenegro Cabral
Contadora Geral
CRC 8414/0-21

EXTRATO

EXTRATO DE TERMO ADITIVO

Instrumento: Termo Aditivo nº 01 ao Contrato nº 04-217/2014.**Objeto:** Prorrogação por 12 (doze) meses – Contratação de empresa especializada para execução dos serviços de manutenção preventiva, corretiva e de rotina com reposição de peças, de 01 (um) elevador do Paço Municipal de João Pessoa.**Partes:** Município de João Pessoa e a empresa Engeltech Elevadores LTDA.**Processo:** 2014/032534.**Modalidade:** Pregão Presencial nº 04-038/2014.**Signatários:** Secretário de Gestão Governamental e Articulação Política – SEGAP, o Sr. Adalberto Fulgêncio dos Santos Júnior e o Sr. Syrlei dos Santos Feitosa pela empresa Engeltech Elevadores LTDA.**Vigência:** Fica prorrogada a vigência do referido contrato por um período de 12 (doze) meses, passando a vigor, portanto, de 15 de julho de 2015 a 14 de julho de 2016.**Valor Total:** R\$ 4.800,00 (quatro mil e oitocentos reais).**Recursos Financeiros:**

Classificação Funcional	Elemento de Despesa	Fonte de Recursos	Secretaria
04.102.04.122.5001.2995	3.3.90.39	00	SEGAP

Data da assinatura: 15/07/2015.



Roberto Wagner Mariz Queiroga
Secretário

EXTRATO DE TERMO ADITIVO

Instrumento: Termo Aditivo nº 01 ao Contrato nº 04-231/2014.**Objeto:** Prorrogação por 12 (doze) meses – Contratação de empresa especializada, para a prestação de serviços de manutenção corretiva e preventiva e revisões periódicas em 02 duplicadores da marca Ricoh, modelos DX 4545 e CP 6244+, para atender as necessidades da GRÁFICA.**Partes:** Município de João Pessoa e a empresa ORGANTEC Organização Técnico Eletrônico Ltda.**Processo:** 2014/044497.**Modalidade:** Pregão Presencial nº 04-045/2014.**Signatários:** Secretário de Administração - SEAD, o Sr. Roberto Wagner Mariz Queiroga e o Sr. Franklin de Melo Silva pela empresa ORGANTEC Organização Técnico Eletrônico Ltda.**Vigência:** Fica prorrogada a vigência do referido contrato por um período de 12 (doze) meses, passando a vigor, portanto, de 01 de agosto de 2015 a 31 de julho de 2016.**Valor Total:** R\$ 9.600,00 (nove mil e seiscentos reais).**Recursos Financeiros:**

Classificação Funcional	Elemento de Despesa	Fonte de Recursos	Secretaria
16.101.04.122.5001.2174	3.3.90.39	00	SEAD

Data da assinatura: 31/07/2015.



Roberto Wagner Mariz Queiroga
Secretário