



Estado da Paraíba
Prefeitura Municipal de João Pessoa

EDIÇÃO ESPECIAL

SEMANÁRIO OFICIAL

João Pessoa, 14 de março de 2014 * nº ESPECIAL * Pág. 001/12



PREFEITURA MUNICIPAL JOÃO PESSOA SEMANÁRIO OFICIAL

SEMANÁRIO OFICIAL - NÚMERO ESPECIAL - JOÃO PESSOA, 14 DE MARÇO DE 2014

BALANÇO GERAL

EXERCÍCIO 2013

ATENDIMENTO A RESOLUÇÃO TC 99/97

MUNICÍPIO DE JOAO PESSOA - EXECUTIVO
 RELATÓRIO RESUMIDO DA EXECUÇÃO ORÇAMENTÁRIA
DEMONSTRATIVO DA RECEITA CORRENTE LÍQUIDA
 ORÇAMENTOS FISCAL E DA SEGURIDADE SOCIAL
 Período de Referência: Jan/13 a Dez/2013

R\$ 1,00

RR00 - ANEXO 3 (LRF, Art. 53, Inciso I)

ESPECIFICAÇÃO	EVOLUÇÃO DA RECEITA REALIZADA NOS ÚLTIMOS 12 MESES												TOTAL (ÚLTIMOS 12 MESES)	PREVISÃO ATUALIZADA 2013
	Jan/13	Fev/13	Mar/13	Abr/13	Mai/13	Jun/13	Jul/13	Ago/13	Set/13	Out/13	Nov/13	Dez/2013		
RECEITAS CORRENTES (I)	124.136.404,78	147.260.710,30	122.370.489,36	124.871.048,81	158.256.849,98	126.102.726,67	135.896.719,41	120.813.569,42	110.339.919,83	125.024.801,91	127.152.385,27	188.269.541,57	1.610.494.167,31	1.821.419.523,87
Receitas Tributárias	19.336.518,83	44.124.338,07	30.325.501,91	25.179.614,02	27.749.600,29	22.902.227,14	26.864.392,51	24.767.780,00	23.548.920,82	23.552.517,33	25.493.387,69	34.234.075,31	330.880.873,34	324.593.751,38
IPRU	517.690,64	20.286.572,84	7.390.936,21	1.870.518,89	1.388.011,32	1.284.563,70	1.355.052,32	1.549.371,73	1.224.482,78	1.146.708,39	1.488.338,70	1.127.838,96	40.630.068,48	39.000.000,00
ISS	11.153.404,00	10.550.813,40	11.335.349,64	12.937.263,27	15.394.237,03	12.148.333,36	13.635.197,04	13.140.752,55	13.290.780,73	12.705.986,34	12.671.258,32	14.132.658,33	155.096.034,01	151.292.117,36
ITMI	4.794.986,98	4.312.341,97	5.338.927,80	5.657.371,83	6.436.009,03	5.385.615,14	7.834.647,30	6.348.510,98	5.470.274,86	5.292.179,08	6.292.653,36	6.749.302,95	70.112.821,28	73.000.000,00
ISRF	1.646.333,55	2.137.727,03	2.551.504,56	2.471.736,63	2.274.929,06	2.583.118,08	2.628.602,46	2.479.202,42	2.327.987,34	2.536.264,56	2.656.122,50	10.270.199,46	36.563.727,05	25.630.934,02
Outras Receitas Tributárias	1.224.102,86	6.836.882,83	3.708.783,70	2.242.732,60	2.856.413,85	1.500.596,88	1.412.893,39	1.249.942,32	1.235.395,11	1.871.378,96	2.385.025,01	1.954.075,61	27.678.222,52	37.670.700,00
Receita de Contribuições	4.791.391,19	4.631.699,44	4.783.245,12	5.297.688,03	5.486.478,68	5.315.596,25	5.396.187,63	5.132.639,59	5.154.417,90	5.172.979,99	5.116.254,40	8.486.236,31	64.765.014,33	56.070.000,00
Receita Patrimonial	868.474,39	726.096,71	1.394.217,54	1.016.395,53	1.021.979,16	1.040.633,76	1.041.023,99	1.710.469,04	1.475.692,35	1.713.230,27	-704.284,11	25.400.415,94	36.704.344,57	69.123.000,00
Receita Apropriada	-	-	-	-	-	-	-	-	-	-	-	-	-	-
Receita Industrial	-	-	-	-	-	-	-	-	-	-	-	-	-	-
Receita de Serviços	-	-	2.032.283,50	1.002.292,42	1.030.234,18	1.005.257,57	1.042.063,62	984.610,91	1.100.333,92	1.043.219,47	-	993.359,17	10.233.654,76	14.035.000,00
Receitas de Contribuições	97.098.733,85	96.103.363,96	81.175.271,47	89.423.799,24	97.128.674,17	89.230.492,45	94.610.578,39	85.596.791,71	76.552.311,20	89.944.382,48	91.828.785,66	107.424.308,56	1.096.117.493,16	1.251.679.471,34
Cota-Parte do IRM	25.776.499,58	34.525.649,24	19.606.509,71	21.037.341,80	39.227.800,72	25.461.561,40	17.959.024,77	23.481.138,26	19.433.722,85	19.434.021,38	27.032.329,08	40.781.447,30	304.757.045,09	330.000.000,00
Cota-Parte do ICMS	29.154.871,52	19.073.813,16	19.255.874,85	23.606.544,86	21.757.813,07	18.397.386,72	29.470.074,89	22.245.548,53	17.979.944,98	27.516.866,94	21.591.844,75	22.188.686,92	272.239.271,21	280.000.000,00
Cota-Parte do IPVA	1.751.725,58	2.670.381,71	4.064.425,86	3.860.119,21	3.970.085,14	3.464.255,15	3.798.600,92	3.204.063,91	2.811.598,75	2.262.712,84	1.896.883,01	333.281,23	34.091.533,33	36.717.344,83
Cota-Parte do ITR	1.224,10	331,62	339,35	637,74	1.648,28	897,63	853,59	728,25	48.115,61	28.465,08	1.376,48	738,19	77.375,92	90.000,00
Transferências de LC nº 71/99	-	-	-	130.656,42	32.664,08	32.664,08	32.664,08	32.664,08	32.664,08	32.664,08	32.664,08	32.664,08	391.969,26	550.000,00
Transferências de LC nº 71/99	5.437,85	-	17.125,03	43.550,59	26.992,83	20.783,06	30.461,39	22.110,71	6.184,15	45.454,40	24.296,69	26.197,82	268.594,52	400.000,00
Transferências do FURB	11.646.438,05	14.509.501,66	9.314.279,46	12.072.382,31	12.364.945,71	10.866.337,55	10.825.407,43	10.806.716,64	8.999.215,65	10.731.277,04	11.496.361,46	11.706.124,84	135.358.587,82	133.632.000,00
ISS	24.736.420,37	23.976.620,46	26.986.899,06	26.835.187,76	27.254.988,57	26.246.966,57	28.158.530,45	21.286.444,39	25.150.219,03	27.198.178,13	25.980.901,76	27.602.234,56	313.413.591,11	355.961.405,00
Outras Transferências Correntes	2.066.116,80	1.347.066,11	1.925.819,15	1.837.378,35	1.492.115,77	4.739.640,29	4.335.560,87	4.517.376,94	2.090.646,10	2.702.742,53	3.772.128,35	4.752.933,62	35.519.524,88	114.308.721,55
Outras Receitas Correntes	2.041.287,32	1.675.212,12	2.659.969,82	2.951.259,57	25.839.683,70	6.408.518,48	6.940.473,27	2.621.278,17	2.507.243,64	3.598.472,37	5.418.241,43	9.731.146,28	72.592.787,17	103.918.301,15
RENTES (II)	13.890.902,95	13.556.904,20	10.681.644,75	12.470.986,27	13.804.097,25	12.105.585,94	13.079.046,63	12.446.281,90	10.937.500,31	12.973.870,38	13.132.216,01	16.488.647,96	155.567.704,54	155.962.000,00
Contribuição do Servidor para o Plano de Previdência	1.897.497,58	2.039.989,20	2.228.091,05	2.047.869,27	2.048.302,80	2.101.033,22	2.140.695,49	1.925.685,68	2.090.800,93	2.272.744,54	2.188.962,79	4.269.224,44	27.250.897,07	25.424.000,00
Compensação Financeira Resultante de Previdência	1.056.886,39	796.956,24	681.029,17	1.468.080,85	1.351.805,19	1.226.050,82	1.445.827,75	1.368.590,46	1.347.809,93	1.309.322,42	1.211.610,38	2.198.625,83	15.403.585,43	8.400.000,00
Outro de Receita para Formação do Plano de Previdência	10.986.518,98	10.719.958,76	7.772.544,53	8.955.036,15	10.403.989,18	8.778.501,90	9.492.523,39	9.152.015,76	7.498.889,45	9.400.803,43	9.731.642,84	10.020.797,69	112.913.222,04	122.138.000,00
CONTRIBUIÇÕES P/ PIS/PASEP	-	-	-	-	-	-	-	-	-	-	-	-	-	-
PIS	-	-	-	-	-	-	-	-	-	-	-	-	-	-
PASEP	-	-	-	-	-	-	-	-	-	-	-	-	-	-
Receita Corrente Líquida (I-II)	110.245.501,83	133.703.086,10	111.688.824,61	112.400.062,54	144.452.752,73	113.997.140,73	122.817.672,78	108.367.287,52	99.481.419,52	112.050.931,52	114.020.169,26	171.780.893,61	1.454.926.462,75	1.645.457.523,87

FONTE: Balançotes Mensais de Jan/13 a Dez/2013


LUCIANO CARTAXO PIRES DE SÁ
 Prefeito


BRUNNO SÍTIONIO FIALHO DE OLIVEIRA
 Secretário de Finanças Interino


Rosário F. L. Montenegro Cabral
 Contadora Geral
 CRC 8414/0-21



Estado da Paraíba
Prefeitura Municipal de João Pessoa

Prefeito - **Luciano Cartaxo Pires de Sá**

Vice-Prefeito - **Nonato Bandeira**

Secretário de Gestão Governamental Articulação Política - **Rodrigo de Sousa Soares**

Secretário de Administração - **Roberto Wagner Mariz Queiroga**

SEMANÁRIO OFICIAL

Coordenação Gráfica - **Romildo Lourenço da Silva**
 Agente de Registros e Publicações - **Orleide Maria de O. Leão**
 Designer Gráfico - **Emilson Cardoso / Eduardo Gonçalves**
 Chefe da Unidade de Atos - **Eli Coutinho**

Unidade de Atos Oficiais - Secretaria de Gestão Governamental e Articulação Política
 Praça Pedro Américo, 70 Cep: 58.010-340 - Pabx: 83 3218.9765 - Fax 83 3218.9766
 semanariojp@gmail.com

Órgão Oficial da Prefeitura Municipal de João Pessoa - Criado pela Lei Municipal n° 617, de 21 de agosto de 1964

Impresso no Serviço de Reprodução Gráfica - Centro Administrativo Municipal
 Rua Diógenes Chianca, 1777 - Água Fria - Cep: 58.053-900 - Fone: 3128.9038 - e-mail: sead@joaopessoa.pb.gov.br

MUNICÍPIO DE JOAO PESSOA - EXECUTIVO
 RELATÓRIO DE GESTÃO FISCAL
DEMONSTRATIVO DA DESPESA COM PESSOAL
 ORÇAMENTOS FISCAL E DA SEGURIDADE SOCIAL
 Período de Referência: Jan/2013 a Dez/2013

RGF - ANEXO I (LRF, Art. 55, inciso I, alínea "a")

R\$ 1,00

DESPESA COM PESSOAL	DESPESAS EXECUTADAS Últimos 12 meses	
	LIQUIDADAS (a)	INSCRITAS EM RESTOS A PAGAR NÃO PROCESSADOS (b)
DESPESA BRUTA COM PESSOAL (I)	894.212.576,13	-
PESSOAL ATIVO	765.266.581,72	-
PESSOAL INATIVO E PENSIONISTAS	128.945.994,41	-
OUTRAS DESPESAS DE PESSOAL DECORRENTES DE CONTRATOS DE TERCEIRIZAÇÃO (art. 18, § 1º da LRF) (II)	-	-
DESPESAS NÃO COMPUTADAS (art. 19 § 1º da LRF) (II)	129.824.909,32	-
IDENIZAÇÕES POR DEMISSÃO E INCENTIVOS À DEMISSÃO VOLUNTÁRIA	217.469,77	-
DECORRENTES DE DECISÃO JUDICIAL	11.118,18	-
DESPESAS DE EXERCÍCIOS ANTERIORES	484.211,37	-
INATIVOS E PENSIONISTAS COM RECURSOS VINCULADOS	129.112.110,00	-
DESPESA LÍQUIDA COM PESSOAL (III) = (I - II)	764.387.666,81	-
DESPESAS TOTAL COM PESSOAL - DTP (IV) = (IIIa + IIIb)	764.387.666,81	-
APURAÇÃO DO CUMPRIMENTO DO LIMITE LEGAL	VALOR	
RECEITA CORRENTE LÍQUIDA - RCL (V)	1.454.926.462,75	
% DO TOTAL DA DESPESA COM PESSOAL PARA FINS DE APURAÇÃO DO LIMITE - TDP SOBRE A RCL	52,54	
LIMITE MÁXIMO (incisos I, II e III, art. 20 da LRF)	785.660.289,89	
LIMITE PRUDENCIAL(§ único, art. 22 da LRF)	746.377.275,39	

FONTE: Balancetes dos últimos 12 meses (Jan/2013 a Dez/2013)

¹ Valores referentes à movimentação financeira concedida ao RPPS relativos à contribuição Patronal.

Nota: Durante o exercício somente as despesas liquidadas são consideradas executadas. No encerramento do exercício, as despesas não liquidadas inscritas em restos a pagar não processados são também consideradas executadas.

Dessa forma, para maior transparência, as despesas executadas são segregadas em:

a) Despesas liquidadas, consideradas aquelas em que houve a entrega do material ou serviço, nos termos do art. 63 da Lei 4320/64;

b) Despesas empenhadas mas não liquidadas, inscritas em Restos a Pagar não processados, consideradas liquidadas no encerramento do exercício por força do art. 35, inciso II da Lei 4320/64.


 LUCIANO CARTAXO PIRES DE SÁ
 Prefeito


 BRUNNO SÍTIONIO FIALHO DE OLIVEIRA
 Secretário de Finanças Interino


 Rosário F. L. Montenegro Cabral
 Contadora Geral
 CRC 8414/0-21

PREFEITURA MUNICIPAL DE JOAO PESSOA
Secretaria de Finanças Divisão
DIRETORIA DE PROGRAMAÇÃO ORÇAMENTÁRIA

Folha: 1
Data: 10/03/2014
Hora: 09:23

Demonstrativos dos Gastos com a Saúde - Detalhado

Período de Referência: 2013

Descrição	Meses Anteriores	Mês Atual	Exercício 2013
Total Geral a ser Aplicado	128.026.892,65	143.594.653,22	143.594.653,22
Total Geral Aplicado	177.450.178,44	209.249.579,68	209.249.579,68
Diferença	-49.423.285,79	-65.654.926,46	-65.654.926,46
Percentual Aplicado	20,79 %	21,86 %	21,86 %
Percentual que Falta ser Aplicado	-5,79 %	-6,86 %	-6,86 %

Receitas Arrecadadas - Base de Cálculo

	Meses Anteriores	Mês Atual	Exercício 2013
IMPOSTOS			
1-IMPOSTO PREDIAL E TERRITORIAL URBANO	39.502.229,52	40.630.068,48	40.630.068,48
4-IMPOSTO SOBRE TRANSMISSÃO -"INTER VIVOS" DE BENS IMÓVEIS E DE DIREITOS REAIS SOBRE IMÓVEIS - ITBI	63.363.518,33	70.112.821,28	70.112.821,28
5-IMPOSTOS SOBRE SERVIÇOS DE QUALQUER NATUREZA	138.963.375,68	155.096.034,01	155.096.034,01
44-IMPOSTO DE RENDA RETIDO NAS FONTES S/OS RENDIMENTOS DO TRABALHO	26.293.527,59	36.563.727,05	36.563.727,05
Sub-Total.....:	268.122.651,12	302.402.650,82	302.402.650,82
TRANSFERÊNCIAS INTERGOVERNAMENTAIS			
20-COTA - PARTE DO FPM	263.975.597,79	304.757.045,09	304.757.045,09
22-TRANSFERENCIA FINANCEIRA DA LEI COMPLEMENTAR 87/96	359.305,18	391.969,26	391.969,26
25-COTA - PARTE DO ICMS	250.050.584,29	272.239.271,21	272.239.271,21
28-COTA-PARTE DO IPI SOBRE EXPORTACAO	242.396,70	268.594,52	268.594,52
45-COTA-PARTE DO ITR	76.637,73	77.375,92	77.375,92
46-COTA-PARTE DO IPVA	33.758.252,10	34.091.533,33	34.091.533,33
Sub-Total.....:	548.462.773,79	611.825.789,33	611.825.789,33
MULTAS E JUROS DE MORA			
158-MULTAS E JUROS DE MORA DO IMPOSTO SOBRE A PROPRIEDADE PREDIAL E TERRIT. URBANA - IPTU	3.083.516,57	3.680.395,69	3.680.395,69
159-MULTAS E JUROS DE MORA DO IMPOSTO SOBRE SERVIÇOS DE QUALQUER NATUREZA - ISS	20.182.548,95	21.962.986,17	21.962.986,17
Sub-Total.....:	23.266.065,52	25.643.381,86	25.643.381,86
RECEITAS DA DÍVIDA ATIVA			
160-RECEITA DA DÍVIDA ATIVA DO IMPOSTO SOBRE A PROPRIEDADE PREDIAL E TERRITORIAL URBANA - IPTU	7.815.731,62	9.183.660,68	9.183.660,68
161-RECEITA DA DÍVIDA ATIVA DO IMPOSTO SOBRE SERVIÇOS DE QUALQUER NATUREZA - ISS	5.845.395,64	8.242.205,47	8.242.205,47
Sub-Total.....:	13.661.127,26	17.425.866,15	17.425.866,15
Total para Base de Cálculo.....:	853.512.617,69	957.297.688,16	957.297.688,16
Aplicação Mínima (Art. 212 C.F. 15%).....:	128.026.892,65	143.594.653,22	143.594.653,22

Despesas Pagas

Função/Sub-Função	Descrição da Função	Meses Anteriores	Mês Atual	Exercício 2013
10.122	ADMINISTRAÇÃO GERAL	1.848.819,86	2.102.523,21	2.102.523,21
10.301	ATENÇÃO BÁSICA	158.196.477,10	183.723.068,45	183.723.068,45
10.302	ASSISTÊNCIA HOSPITALAR E AMBULATORIAL	16.899.655,90	22.843.924,05	22.843.924,05

10.303	SUPOORTE PROFILÁTICO E TERAPÊUTICO	430.101,58	446.853,58	446.853,58
10.304	VIGILÂNCIA SANITÁRIA	53.716,00	95.206,03	95.206,03
10.305	VIGILÂNCIA EPIDEMIOLÓGICA	21.408,00	38.004,36	38.004,36
Total das Despesas (1).....:		177.450.178,44	209.249.579,68	209.249.579,68
Percentual Aplicado das Despesas		20,79 %	21,86 %	21,86 %

Transferências Patronais Próprias da Saúde

Código	Descrição da Função	Meses Anteriores	Mês Atual	Exercício 2013
Total das Transferências (2).....:		0,00	0,00	0,00
Percentual Aplicado das Transferências.....:		0,00 %	0,00 %	0,00 %
Total dos Valores Aplicados(1+2).....:		177.450.178,44	209.249.579,68	209.249.579,68
Percentual Aplicado		20,79 %	21,86 %	21,86 %

Pagamentos de Restos até 31/03/2013 por Função e Sub-Função

Função/Sub-Função	Descrição da Função	Meses Anteriores	Mês Atual	Exercício 2013
10.122	ADMINISTRAÇÃO GERAL	638.478,47	638.478,47	638.478,47
10.301	ATENÇÃO BÁSICA	2.014.025,84	2.014.025,84	2.014.025,84
10.302	ASSISTÊNCIA HOSPITALAR E AMBULATORIAL	3.897,60	3.897,60	3.897,60
10.542	CONTROLE AMBIENTAL	1.568,00	1.568,00	1.568,00
Total das Despesas.....:		2.657.969,91	2.657.969,91	2.657.969,91
Percentual Aplicado das Despesas		0,31 %	0,28 %	0,28 %

PREFEITURA MUNICIPAL DE JOAO PESSOA
Secretaria de Finanças Divisao
DIRETORIA DE PROGRAMAÇÃO ORÇAMENTÁRIA

Folha: 2
Data: 10/03/2014
Hora: 09:23

Demonstrativos dos Gastos com a Saúde - Detalhado Período de Referência: 2013

Pagamentos de Restos após 31/03/2013 por Função e Sub-Função

Função/Sub-Função	Descrição da Função	Meses Anteriores	Mês Atual	Exercício 2013
10.122	ADMINISTRAÇÃO GERAL	101.118,42	101.118,42	101.118,42
10.301	ATENÇÃO BÁSICA	1.983.303,27	1.983.303,27	1.983.303,27
10.302	ASSISTÊNCIA HOSPITALAR E AMBULATORIAL	61.062,40	61.062,40	61.062,40
10.303	SUPOORTE PROFILÁTICO E TERAPÊUTICO	474.200,00	474.200,00	474.200,00
10.542	CONTROLE AMBIENTAL	6.720,00	6.720,00	6.720,00
Total das Despesas.....:		2.626.404,09	2.626.404,09	2.626.404,09
Percentual Aplicado das Despesas		0,31 %	0,27 %	0,27 %

Projeção dos Gastos com Saúde

Projeção no Ano (A):	574.378.612,90 36,43 %
Projeção à aplicar no restante do exercício (B):	365.129.033,22
Projeção à aplicar mensalmente no restante do exercício (C):	40.569.892,58 515,78 %

PREFEITURA MUNICIPAL DE JOAO PESSOA
Secretaria de Financas Divisao
DIRETORIA DE PROGRAMAÇÃO ORÇAMENTÁRIA

Folha: 3
Data: 10/03/2014
Hora: 09:23

Demonstrativos dos Gastos com a Saúde - Detalhado

Período de Referência: 2013

RESUMO COM RECUPERAÇÃO DE CRÉDITO

Total Geral a ser Aplicado		143.594.653,22
Valores Orçamentários Aplicados	209.249.579,68	
Recuperação do Crédito do INSS	0,00	
Total Geral Aplicado		209.249.579,68
Diferença		-65.654.926,46
Percentual Aplicado		21,86%
Percentual que Falta ser Aplicado		-6,86%
Projeção de Aplicação p/ os 9 Meses Seguintes		-0,76%


LUCIANO CARTAXO PIRES DE SÁ
Prefeito


BRUNNO SÍTONIO FIALHO DE OLIVEIRA
Secretário de Finanças Interino


Rosário F. L. Montenegro Cabral
Contadora Geral
CRC 8414/0-21

PREFEITURA MUNICIPAL DE JOAO PESSOA
Secretaria de Financas Divisao
DIRETORIA DE PROGRAMAÇÃO ORÇAMENTÁRIA

Folha: 1
Data: 10/03/2014
Hora: 09:24

Demonstrativo dos Gastos c/ Educação

Período de Referência: 2013

Valores Pagos	Meses Anteriores	Mês Atual	Exercício 2013
RESUMO			
Descrição			
Total Geral a ser Aplicado	0,00	239.324.422,04	239.324.422,04
Total Geral Aplicado	0,00	251.304.605,81	251.304.605,81
Diferença	0,00	-11.980.183,77	-11.980.183,77
Percentual Aplicado	0,0000%	26,25 %	26,25 %
Percentual que Falta ser Aplicado	0,0000%	-1,25 %	-1,25 %

Receitas Arrecadas - Base de Cálculo

	Meses Anteriores	Mês Atual	
RECEITAS TRIBUTÁRIAS			
1-IMPOSTO PREDIAL E TERRITORIAL URBANO	0,00	40.630.068,48	40.630.068,48
4-IMPOSTO SOBRE TRANSMISSÃO -"INTER VIVOS" DE BENS IMÓVEIS E DE DIREITOS REAIS SOBRE IMÓVEIS - ITBI	0,00	70.112.821,28	70.112.821,28
5-IMPOSTOS SOBRE SERVIÇOS DE QUALQUER NATUREZA	0,00	155.096.034,01	155.096.034,01
44-IMPOSTO DE RENDA RETIDO NAS FONTES S/OS RENDIMENTOS DO TRABALHO	0,00	36.563.727,05	36.563.727,05
Sub-Total.....:	0,00	302.402.650,82	302.402.650,82
TRANSFERÊNCIAS CORRENTES			
20-COTA - PARTE DO FPM	0,00	304.757.045,09	304.757.045,09
22-TRANSFERENCIA FINANCEIRA DA LEI COMPLEMENTAR 87/96	0,00	391.969,26	391.969,26
25-COTA - PARTE DO ICMS	0,00	272.239.271,21	272.239.271,21
28-COTA-PARTE DO IPI SOBRE EXPORTACAO	0,00	268.594,52	268.594,52
45-COTA-PARTE DO ITR	0,00	77.375,92	77.375,92
46-COTA-PARTE DO IPVA	0,00	34.091.533,33	34.091.533,33
Sub-Total.....:	0,00	611.825.789,33	611.825.789,33

OUTRAS RECEITAS CORRENTES

158-MULTAS E JUROS DE MORA DO IMPOSTO SOBRE A PROPRIEDADE PREDIAL E TERRIT. URBANA - IPTU	0,00	3.680.395,69	3.680.395,69
159-MULTAS E JUROS DE MORA DO IMPOSTO SOBRE SERVIÇOS DE QUALQUER NATUREZA - ISS	0,00	21.962.986,17	21.962.986,17
160-RECEITA DA DÍVIDA ATIVA DO IMPOSTO SOBRE A PROPRIEDADE PREDIAL E TERRITORIAL URBANA - IPTU	0,00	9.183.660,68	9.183.660,68
161-RECEITA DA DÍVIDA ATIVA DO IMPOSTO SOBRE SERVIÇOS DE QUALQUER NATUREZA - ISS	0,00	8.242.205,47	8.242.205,47
Sub-Total.....	0,00	43.069.248,01	43.069.248,01
Total para Base de Cálculo.....	0,00	957.297.688,16	957.297.688,16
Aplicação Mínima (Art. 212 C.F. 25%)	0,00	239.324.422,04	239.324.422,04

Receitas Dedutoras p/Formação do FUNDEB

261-DEDUÇÕES DA RECEITA PARA FORMAÇÃO DO FUNDEB - FPM	0,00	58.371.499,15	58.371.499,15
263-DEDUÇÕES DA RECEITA PARA FORMAÇÃO DO FUNDEB - ITR	0,00	15.475,08	15.475,08
262-DEDUÇÕES DA RECEITA PARA FORMAÇÃO DO	0,00	78.393,80	78.393,80

PREFEITURA MUNICIPAL DE JOAO PESSOA
Secretaria de Financas Divisao
DIRETORIA DE PROGRAMAÇÃO ORÇAMENTÁRIA

Folha: 2
Data: 10/03/2014
Hora: 09:24

Demonstrativo dos Gastos c/ Educação

Período de Referência: 2013

Valores Pagos	Meses Anteriores	Mês Atual	Exercício 2013
FUNDEB - LEI COMPLEMENTAR 87/96			
264-DEDUÇÕES DA RECEITA PARA FORMAÇÃO DO FUNDEB - ICMS	0,00	54.447.854,03	54.447.854,03
Total das Deduções (1).....	0,00	112.913.222,06	112.913.222,06
Percentual Aplicado das Deduções	0,00 %	11,79 %	11,79 %

Despesas Pagas p/Função e Sub-Função

12 306 ALIMENTAÇÃO E NUTRIÇÃO	0,00	0,00	0,00
12 361 ENSINO FUNDAMENTAL	0,00	137.797.670,18	137.797.670,18
12 365 EDUCAÇÃO INFANTIL	0,00	517.682,77	517.682,77
12 366 EDUCAÇÃO DE JOVENS E ADULTOS	0,00	17.250,00	17.250,00
12 367 EDUCAÇÃO ESPECIAL	0,00	58.780,80	58.780,80
Total das Despesas (2).....	0,00	138.391.383,75	138.391.383,75
Percentual Aplicado das Despesas	0,00 %	14,46 %	14,46 %

Transferências Patronais MDE

Total das Despesas (3).....	0,00	0,00	0,00
Percentual Aplicado das Transferência	0,00 %	0,00 %	0,00 %

Total dos Valores Aplicados(1+2+3).....	0,00	251.304.605,81	251.304.605,81
Percentual Aplicado	0,0000%	26,25 %	26,25 %

Pagamentos de Restos até 31/03/2013 por Função e Sub-Função

12 122 ADMINISTRAÇÃO GERAL	0,00	500,00	500,00
12 361 ENSINO FUNDAMENTAL	0,00	3.021.500,00	3.021.500,00
12 366 EDUCAÇÃO DE JOVENS E ADULTOS	0,00	59.992,05	59.992,05
Total das Despesas (4).....	0,00	3.081.992,05	3.081.992,05
Percentual Aplicado das Despesas	0,0000%	0,32 %	0,32 %

Pagamentos de Restos após 31/03/2013 por Função e Sub-Função

12	122	ADMINISTRAÇÃO GERAL	0,00	75.196,83	75.196,83
12	361	ENSINO FUNDAMENTAL	0,00	4.086.674,24	4.086.674,24
Total das Despesas (5).....:			0,00	4.161.871,07	4.161.871,07
Percentual Aplicado das Despesas			0,0000%	0,43 %	0,43 %

Despesas Pagas p/Função e Sub-Função não Incidentes

12	306	ALIMENTAÇÃO E NUTRIÇÃO	0,00	0,00	0,00
12	361	ENSINO FUNDAMENTAL	0,00	7.620,00	7.620,00
12	365	EDUCAÇÃO INFANTIL	0,00	0,00	0,00
12	366	EDUCAÇÃO DE JOVENS E ADULTOS	0,00	0,00	0,00
12	367	EDUCAÇÃO ESPECIAL	0,00	0,00	0,00
Total das Despesas (6).....:			0,00	7.620,00	7.620,00
Percentual Aplicado das Despesas			0,0000%	0,00 %	0,00 %

PREFEITURA MUNICIPAL DE JOAO PESSOA
Secretaria de Financas Divisao
DIRETORIA DE PROGRAMAÇÃO ORÇAMENTÁRIA

Folha: 3
Data: 10/03/2014
Hora: 09:24

Demonstrativo dos Gastos c/ Educação

Período de Referência: 2013

Valores Pagos	Meses Anteriores	Mês Atual	Exercício 2013
Resumo dos Valores Arrecados			
Gastos com Ensino Fundamental (15%)			
Fundo 15% das Transferências	0,00	0,00	0,00
Rec. Próprias e Outras Transf. (60% dos 25%)	0,00	0,00	0,00
Valor Mínimo a ser Aplicado	0,00	0,00	0,00
Percentual Aplicado	0,0000%	0,00 %	0,00 %
Gasto com MDE (10%)			
Fundo 10% das Transferências	0,00	0,00	0,00
Rec. Próprias e Outras Transf. (40% dos 25%)	0,00	0,00	0,00
Valor Mínimo a ser Aplicado	0,00	0,00	0,00
Percentual Aplicado	0,0000%	0,00 %	0,00 %

Projeção Aplicada Mínima MDE até Dezembro

Base de cálculo Janeiro à Dezembro de 2013 (A):	957.297.688,16
Projeção para exercício de 2013 (B):	957.297.688,16
Aplicação mínima MDE no exercício 2013 (C):	239.324.422,04
Aplicação efetuada até Dezembro 2013 (D):	251.304.605,81
Aplicação mínima a ser efetuada em 2013 (E):	0,00
Aplicação mínima mensal a ser efetuada (H):	0,00

PREFEITURA MUNICIPAL DE JOAO PESSOA
Secretaria de Financas Divisao
DIRETORIA DE PROGRAMAÇÃO ORÇAMENTÁRIA

Folha: 4
Data: 10/03/2014
Hora: 09:24

Demonstrativo dos Gastos c/ Educação

Período de Referência: 2013

Valores Pagos Meses Anteriores Mês Atual Exercício 2013


RESUMO COM RECUPERAÇÃO DE CRÉDITO

Total Geral a ser Aplicado		239.324.422,04
Valores Orçamentários Aplicados	251.304.605,81	
Recuperação do Crédito do INSS	0,00	
Total Geral Aplicado		251.304.605,81
Diferença		-11.980.183,77
Percentual Aplicado		26,25%
Percentual que Falta ser Aplicado		-1,25%
Projeção de Aplicação p/ os 9 Meses Seguintes		-0,14%


LUCIANO CARTAXO PIRES DE SÁ
Prefeito


BRUNNO SÍTONIO FILHO DE OLIVEIRA
Secretário de Finanças Interino


Rosário F. L. Montenegro Cabral
Contadora Geral
CRC 8414/0-21

 PREFEITURA MUNICIPAL DE JOAO PESSOA
Secretaria de Financas Divisao
DIRETORIA DE PROGRAMAÇÃO ORÇAMENTÁRIA

Demonstrativo da Receita e Despesa Segundo as
Categorias Econômicas

ANEXO I

EXERCÍCIO 2013

Período de Referência: 2013

Receita		Despesa	
RECEITAS CORRENTES	1.610.494.167,31	DESPESAS CORRENTES	1.523.117.390,89
RECEITAS TRIBUTÁRIAS	330.080.873,34	PESSOAL E ENCARGOS SOCIAIS	934.120.127,37
RECEITA DE CONTRIBUIÇÕES	64.765.014,33	JUROS E ENCARGOS DA DÍVIDA	4.655.197,90
RECEITAS PATRIMONIAIS	36.704.344,57	OUTRAS DESPESAS CORRENTES	584.342.065,62
RECEITA DE SERVIÇOS	10.233.654,76		
TRANSFERÊNCIAS CORRENTES	1.096.117.493,14		
OUTRAS RECEITAS CORRENTES	72.592.787,17		
DEDUÇÕES DA RECEITA CORRENTE	-112.913.222,06		
DEDUÇÕES DA RECEITA PARA FORMAÇÃO DO FUNDEB	-112.913.222,06		
DEDUÇÕES DA RECEITA DE ÔNUS DE SUCUMBÊNCIA	0,00		
SUP.REC.CONF.PORT.339/01 E 447/02	299.148.450,35		
		SUPERAVIT	273.612.004,71
TOTAL	1.796.729.395,60	TOTAL	1.796.729.395,60
RECEITAS DE CAPITAL	35.375.577,91	DESPESAS DE CAPITAL	99.692.386,56
OPERAÇÕES DE CRÉDITO	2.208.531,47	INVESTIMENTOS	78.126.595,93
ALIENAÇÃO DE BENS	69.266,11	INVERSÕES FINANCEIRAS	2.468.698,60
AMORTIZAÇÃO DE EMPRÉSTIMOS	0,00	AMORTIZAÇÃO DA DÍVIDA	19.097.092,03
TRANSFERÊNCIAS DE CAPITAL	33.097.780,33		0,00
DEFICIT	64.316.808,65		
TOTAL	99.692.386,56	TOTAL	99.692.386,56


Resumo

	Receitas	Despesas
RECEITAS E DESPESAS CORRENTES	1.497.580.945,25	1.523.117.390,89
RECEITAS E DESPESAS DE CAPITAL	35.375.577,91	99.692.386,56
SUP.REC.CONF.PORT.339/01 E 447/02.....	299.148.450,35	0,00
SUPERAVIT		209.295.196,06
TOTAL	1.832.104.973,51	1.832.104.973,51


LUCIANO CARTAXO PIRES DE SÁ
 Prefeito


BRUNNO SÍTONIO FIALHO DE OLIVEIRA
 Secretário de Finanças Interino


Rosário F. L. Montenegro Cabral
 Contadora Geral
 CRC 8414/0-21


PREFEITURA MUNICIPAL DE JOÃO PESSOA
 Secretaria de Finanças Divisão
 DIRETORIA DE PROGRAMAÇÃO ORÇAMENTÁRIA

Resumo Geral - Natureza da Despesa

ANEXO II

EXERCÍCIO 2013

Código	Especificação	Desdobramento	Elemento	Categoria Econômica
3.0.00.00.00	DESPESAS CORRENTES			1.523.117.390,89
3.1.00.00.00	PESSOAL E ENCARGOS SOCIAIS		934.120.127,37	
3.1.90.00.00	APLICAÇÕES DIRETAS	886.886.441,28		
3.1.90.01.00	APOSENTADORIAS E REFORMAS	101.396.067,14		
3.1.90.03.00	PENSÕES	31.267.809,29		
3.1.90.04.00	CONTRATAÇÃO POR TEMPO DETERMINADO (1)	240.475.800,55		
3.1.90.05.00	OUTROS BENEFÍCIOS PREVIDENCIÁRIOS DO	166.125,71		
3.1.90.11.00	VENCIMENTOS E VANTAGENS FIXAS-PESSOAL	427.963.683,08		
3.1.90.13.00	OBRIGAÇÕES PATRONAIS	73.550.358,39		
3.1.90.16.00	OUTRAS DESPESAS VARIÁVEIS - PESSOAL CIVIL	9.400.554,42		
3.1.90.34.00	OUTRAS DESP.PESSOAL DECOR.CONTRATOS	0,00		
3.1.90.91.00	SENTENÇAS JUDICIAIS(4)	11.118,18		
3.1.90.92.00	DESPESAS DE EXERCÍCIOS ANTERIORES(4)	485.585,52		
3.1.90.94.00	INDENIZAÇÕES E RESTITUIÇÕES TRABALHISTAS	220.485,46		
3.1.90.96.00	RESSARCIMENTO DE DESPESA DE PESSOAL	1.948.853,54		
3.1.91.00.00	APLICAÇÃO DIRETA DECORRENTE DE OPR. ENTRE	47.233.686,09		
3.1.91.13.00	OBRIGAÇÕES PATRONAIS	47.233.686,09		
3.2.00.00.00	JUROS E ENCARGOS DA DÍVIDA		4.655.197,90	
3.2.90.00.00	APLICAÇÕES DIRETAS	4.655.197,90		
3.2.90.21.00	JUROS SOBRE A DÍVIDA POR CONTRATO	4.148.249,53		
3.2.90.22.00	OUTROS ENCARGOS SOBRE A DÍVIDA POR	494.378,73		
3.2.90.23.00	JUROS, DESÁGIOS E DESCONTOS DA DÍVIDA	0,00		
3.2.90.25.00	ENC.S/OPER.DE CRÉDITO POR ANTECIPAÇÃO DA	0,00		
3.2.90.92.00	DESPESAS DE EXERCÍCIOS ANTERIORES	12.569,64		
3.3.00.00.00	OUTRAS DESPESAS CORRENTES		584.342.065,62	
3.3.20.00.00	TRANSFERÊNCIAS DA UNIÃO	3.658.241,66		
3.3.20.93.00	INDENIZAÇÕES E RESTITUIÇÕES	3.658.241,66		
3.3.30.00.00	TRANSFERÊNCIAS A ESTADOS E AO DISTRITO	345.000,00		
3.3.30.39.00	OUTROS SERVIÇOS DE TERCEIROS-PESSOA	345.000,00		
3.3.40.00.00	TRANSFERÊNCIAS A MUNICÍPIOS	0,00		
3.3.40.35.00	SERVIÇOS DE CONSULTORIA	0,00		
3.3.40.41.00	CONTRIBUIÇÕES	0,00		
3.3.50.00.00	TRANSF.A INSTITUIÇÕES PRIVADAS S/FINS	4.373.674,01		
3.3.50.39.00	OUTROS SERVIÇOS DE TERCEIROS-PESSOA	0,00		
3.3.50.41.00	CONTRIBUIÇÕES	277.712,63		
3.3.50.43.00	SUBVENÇÕES SOCIAIS	4.095.961,38		
3.3.60.00.00	TRANSFERÊNCIAS A INSTITUIÇÕES PRIVADAS COM	0,00		
3.3.60.39.00	OUTROS SERVIÇOS DE TERCEIROS - PESSOA	0,00		
3.3.90.00.00	APLICAÇÕES DIRETAS	575.965.149,95		
3.3.90.04.00	CONTRATAÇÃO POR TEMPO DETERMINADO(3)	6.905.432,01		
3.3.90.08.00	OUTROS BENEFÍCIOS ASSISTÊNCIAIS	47.864,66		
3.3.90.14.00	DIÁRIAS - CIVIL	441.866,73		
3.3.90.18.00	AUXÍLIO FINANCEIRO A ESTUDANTES	566.843,85		
3.3.90.19.00	AUXÍLIO-FARDAMENTO	0,00		
3.3.90.27.00	ENC.P/HONRA DE AVAIS, GARANTIAS, SEGUROS E	0,00		

Código	Especificação	Desdobramento	Elemento	Categoria Econômica
3.3.90.30.00	MATERIAL DE CONSUMO	124.416.369,97		
3.3.90.31.00	PREMIAÇÕES CULTURAIS,	1.071.798,60		
3.3.90.32.00	MATERIAL DE DISTRIBUIÇÃO GRATUITA	3.196.778,22		
3.3.90.33.00	PASSAGENS E DESPESAS COM LOCOMOÇÃO	2.079.549,97		
3.3.90.34.00	OUTRAS DESP. PESSOAL DECOR. CONTRATOS DE	0,00		
3.3.90.35.00	SERVIÇOS DE CONSULTORIA	4.160.236,80		
3.3.90.36.00	OUTROS SERVIÇOS DE TERCEIROS-PESSOA FÍSICA	7.997.106,53		
3.3.90.37.00	LOCAÇÃO DE MÃO DE OBRA	814.313,38		
3.3.90.39.00	OUTROS SERVIÇOS DE TERCEIROS-PESSOA	335.959.170,57		
3.3.90.41.00	CONTRIBUIÇÕES	0,00		
3.3.90.46.00	AUXÍLIO-ALIMENTAÇÃO	0,00		
3.3.90.47.00	OBRIGAÇÕES TRIBUTÁRIAS E CONTRIBUTIVAS	12.031.931,99		
3.3.90.48.00	OUTROS AUXÍLIOS FINANCEIROS A PESSOAS	2.957.560,19		
3.3.90.49.00	AUXÍLIO TRANSPORTE	7.894.354,17		
3.3.90.91.00	SENTENÇAS JUDICIAIS(5)	12.085.979,77		
3.3.90.92.00	DESPESAS DE EXERCÍCIOS ANTERIORES(5)	52.384.405,56		
3.3.90.93.00	INDENIZAÇÕES E RESTITUIÇÕES	953.586,98		
3.3.91.00.00	APLICAÇÃO DIRETA DEC. DE OPER. ENTRE	0,00		
3.3.91.39.00	OUTROS SERVIÇOS DE TERCEIROS-PESSOA	0,00		
4.0.00.00.00	DESPESAS DE CAPITAL			99.692.386,56
4.4.00.00.00	INVESTIMENTOS		78.126.595,93	
4.4.50.00.00	TRANSFERÊNCIAS A INSTITUIÇÕES PRIVADAS	0,00		
4.4.50.42.00	AUXÍLIOS	0,00		
4.4.50.51.00	OBRAS E INSTALAÇÕES	0,00		
4.4.60.00.00	TRANSFERÊNCIAS A INSTITUIÇÕES PRIVADAS COM	0,00		
4.4.60.66.00	CONCESSÃO DE EMPRÉSTIMOS E FINANCIAMENTOS	0,00		
4.4.90.00.00	APLICAÇÕES DIRETAS	78.126.595,93		
4.4.90.35.00	SERVIÇOS DE CONSULTORIA	0,00		
4.4.90.36.00	OUTROS SERVIÇOS DE TERCEIROS - PESSOA	0,00		
4.4.90.39.00	OUTROS SERVIÇOS DE TERCEIROS - PESSOA	0,00		
4.4.90.51.00	OBRAS E INSTALAÇÕES	67.921.290,85		
4.4.90.52.00	EQUIPAMENTOS E MATERIAL PERMANENTE	8.950.217,80		
4.4.90.61.00	AQUISIÇÃO DE IMÓVEIS	269.978,00		
4.4.90.91.00	SENTENÇAS JUDICIAIS	0,00		
4.4.90.92.00	DESPESAS DE EXERCÍCIOS ANTERIORES	985.109,28		
4.4.91.00.00	SANEAMENTO CONTROLE DE VETORES	0,00		
4.4.91.51.00	SANEAMENTO CONTROLE DE VETORES	0,00		
4.5.00.00.00	INVERSÕES FINANCEIRAS		2.468.698,60	
4.5.90.00.00	APLICAÇÕES DIRETAS	2.468.698,60		
4.5.90.61.00	AQUISIÇÃO DE IMÓVEIS	2.468.698,60		
4.5.90.91.00	SENTENÇAS JUDICIAIS	0,00		
4.5.90.92.00	DESPESAS DE EXERCÍCIOS ANTERIORES	0,00		
4.6.00.00.00	AMORTIZAÇÃO DA DÍVIDA		19.097.092,03	
4.6.90.00.00	APLICAÇÕES DIRETAS	19.097.092,03		
4.6.90.71.00	PRINCIPAL DA DÍVIDA CONTRATUAL RESGATADO	19.097.092,03		
4.6.90.75.00	COR.MONET.DA DIV.DE OP.DE CRED.P/ANTEC.DA	0,00		
4.6.90.92.00	DESPESAS DE EXERCÍCIOS ANTERIORES	0,00		
9.0.00.00.00	RESERVA DE CONTINGÊNCIA			0,00
9.9.00.00.00	RESERVA DE CONTINGENCIA		0,00	
9.9.99.00.00	RESERVA DE CONTINGÊNCIA	0,00		
9.9.99.99.00	RESERVA DE CONTINGÊNCIA	0,00		
TOTAL				1.622.809.777,45

Resumo

3.1.00.00.00	PESSOAL E ENCARGOS SOCIAIS	934.120.127,37
3.2.00.00.00	JUROS E ENCARGOS DA DÍVIDA	4.655.197,90
3.3.00.00.00	OUTRAS DESPESAS CORRENTES	584.342.065,62
	TOTAL DESPESAS CORRENTES	1.523.117.390,89
4.4.00.00.00	INVESTIMENTOS	78.126.595,93
4.5.00.00.00	INVERSÕES FINANCEIRAS	2.468.698,60
4.6.00.00.00	AMORTIZAÇÃO DA DÍVIDA	19.097.092,03
	TOTAL DESPESAS DE CAPITAL	99.692.386,56
9.9.00.00.00	RESERVA DE CONTINGENCIA	0,00
	TOTAL RESERVA DE CONTINGÊNCIA	0,00
TOTAL GERAL		1.622.809.777,45


LUCIANO CARTAXO PIRES DE SÁ
Prefeito


BRUNNO SÍTIO FIALHO DE OLIVEIRA
Secretário de Finanças Interino


Rosário F. L. Montenegro Cabral
Contadora Geral
CRC 8414/0-21



PREFEITURA MUNICIPAL DE JOAO PESSOA
Secretaria de Finanças Divisao
DIRETORIA DE PROGRAMAÇÃO ORÇAMENTÁRIA

Comparativo da Receita Orçada
com a Arrecadada

ANEXO X

EXERCÍCIO 2013

Código	Especificação	Inicial	Orçada	Arrecadada	----- Diferença -----	
					Para Mais	Para Menos
1000.00.00.00	RECEITAS CORRENTES	1.738.970.344,	1.821.419.523,	1.610.494.167,		210.925.356,56
1100.00.00.00	RECEITAS TRIBUTÁRIAS	324.670.700,00	326.593.751,38	330.080.873,34	3.487.121,96	
1110.00.00.00	IMPOSTOS	287.000.000,00	288.923.051,38	302.402.650,82	13.479.599,44	
1112.00.00.00	IMPOSTO SOBRE O PATRIMÔNIO E A RENDA	137.000.000,00	137.630.934,02	147.306.616,81	9.675.682,79	
1112.02.00.00	IMPOSTO PREDIAL E TERRITORIAL URBANO	39.000.000,00	39.000.000,00	40.630.068,48	1.630.068,48	
1112.04.00.00	IMPOSTO DE RENDA RETIDO NAS FONTES	25.000.000,00	25.630.934,02	36.563.727,05	10.932.793,03	
1112.04.31.00	IMPOSTO DE RENDA RETIDO NAS FONTES S/OS	25.000.000,00	25.630.934,02	36.563.727,05	10.932.793,03	
1112.08.00.00	IMPOSTO SOBRE TRANSMISSÃO -"INTER VIVOS" DE	73.000.000,00	73.000.000,00	70.112.821,28		2.887.178,72
1113.00.00.00	IMPOSTO SOBRE A PRODUÇÃO E A CIRCULAÇÃO	150.000.000,00	151.292.117,36	155.096.034,01	3.803.916,65	
1113.05.00.00	IMPOSTOS SOBRE SERVIÇOS DE QUALQUER NATUREZA	150.000.000,00	151.292.117,36	155.096.034,01	3.803.916,65	
1120.00.00.00	TAXAS	37.670.700,00	37.670.700,00	27.678.222,52		9.992.477,48
1121.00.00.00	TAXA PELO EXERCÍCIO DO PODER DE POLÍCIA	18.037.000,00	18.037.000,00	12.233.099,29		5.803.900,71
1121.01.00.00	TAXA PELA LOCALIZAÇÃO E ESTABELECIMENTO	900.000,00	900.000,00	742.664,03		157.335,97
1121.02.00.00	TAXA PELA RENOVAÇÃO DE LICENÇA	24.000,00	24.000,00	0,00		24.000,00
1121.05.00.00	TAXAS PELO EXERCÍCIO DE OBRAS PARTICULARES	2.200.000,00	2.200.000,00	961.321,25		1.238.678,75
1121.06.00.00	TAXA PELO EXERCÍCIO DE LOTEAMENTO E ARRUAMENTO	10.000,00	10.000,00	14.280,89	4.280,89	
1121.07.00.00	TAXA PELA PUBLICIDADE	42.000,00	42.000,00	63.548,44	21.548,44	
1121.08.00.00	TAXA PELA OCUPAÇÃO DE SOLOS E VIAS	1.480.000,00	1.480.000,00	1.000.577,26		479.422,74
1121.17.00.00	TAXA DE FISCALIZAÇÃO DE VIGILÂNCIA SANITÁRIA	240.000,00	240.000,00	358.311,81	118.311,81	
1121.21.00.00	TAXA DE LICENCIAMENTO AMBIENTAL	490.000,00	490.000,00	1.205.505,78	715.505,78	
1121.99.00.00	OUTRAS TAXAS PELO EXERCÍCIO DO PODER DE	12.651.000,00	12.651.000,00	7.886.889,83		4.764.110,17
1122.00.00.00	TAXA PELA PRESTAÇÃO DE SERVIÇOS	19.633.700,00	19.633.700,00	15.445.123,23		4.188.576,77
1122.02.00.00	TAXA DE COLETA DE RESÍDUOS	18.844.700,00	18.844.700,00	14.407.671,61		4.437.028,39
1122.03.00.00	TAXA DE EXPEDIENTE	95.000,00	95.000,00	88.495,96		6.504,04
1122.03.00.00	TAXA DE EXPEDIENTE	70.000,00	70.000,00	88.495,96	18.495,96	
1122.03.00.00	TAXA DE EXPEDIENTE	25.000,00	25.000,00	0,00		25.000,00
1122.05.00.00	OUTRAS TAXAS	494.000,00	494.000,00	831.845,86	337.845,86	
1122.06.00.00	TAXA DE VISTORIA	110.000,00	110.000,00	89.973,05		20.026,95
----- Diferença -----						
Código	Especificação	Inicial	Orçada	Arrecadada	Para Mais	Para Menos
1122.99.00.00	OUTRAS TAXAS PELA PRESTAÇÃO DE SERVIÇOS	90.000,00	90.000,00	27.136,75		62.863,25
1200.00.00.00	RECEITA DE CONTRIBUIÇÕES	56.070.000,00	56.070.000,00	64.765.014,33	8.695.014,33	
1210.00.00.00	CONTRIBUIÇÕES SOCIAIS	33.970.000,00	33.970.000,00	42.657.510,49	8.687.510,49	
1210.29.00.00	CONTRIBUIÇÕES PARA O REGIME PRÓPRIO DE	25.554.000,00	25.554.000,00	27.250.897,07	1.696.897,07	
1210.29.01.00	CONTRIBUIÇÕES PATRONAIS - ATIVOS CIVIL	24.000,00	24.000,00	24.784,25	784,25	
1210.29.02.00	CONTRIBUIÇÕES DE SERVIDORES	23.760.000,00	23.760.000,00	25.183.681,31	1.423.681,31	
1210.29.09.00	CONTRIBUIÇÃO DO SERVIDOR INATIVO CIVIL	975.000,00	975.000,00	1.342.996,99	367.996,99	
1210.29.11.00	CONTRIBUIÇÕES DE PENSIONISTA CIVIL	665.000,00	665.000,00	699.434,52	34.434,52	
1210.29.15.00	CONTRIBUIÇÃO PREVIDENCIÁRIA EM REGIME DE	130.000,00	130.000,00	0,00		130.000,00
1210.46.00.00	COMPENSAÇÕES PREVIDENCIÁRIA ENTRE O REGIME	8.400.000,00	8.400.000,00	15.403.585,43	7.003.585,43	
1210.47.00.00	OUTRAS RESTITUIÇÕES	16.000,00	16.000,00	3.027,99		12.972,01
1220.00.00.00	CONTRIBUIÇÕES ECONÔMICAS	22.100.000,00	22.100.000,00	22.107.503,84	7.503,84	
1220.29.00.00	CONTRIBUIÇÃO PARA O CUSTEIO DO SERVIÇO DE	20.000.000,00	20.000.000,00	16.954.984,00		3.045.016,00
1220.99.00.00	OUTRAS CONTRIBUIÇÕES ECONÔMICAS	2.100.000,00	2.100.000,00	5.152.519,84	3.052.519,84	
1220.99.01.00	OUTRAS CONTRIBUIÇÕES ECONÔMICAS - EMPREENDER -	2.100.000,00	2.100.000,00	5.152.519,84	3.052.519,84	
1300.00.00.00	RECEITAS PATRIMONIAIS	44.873.000,00	69.123.000,00	36.704.344,57		32.418.655,43
1310.00.00.00	RECEITAS IMOBILIÁRIAS	30.000,00	30.000,00	114.738,56	84.738,56	
1311.00.00.00	ALUGUÉIS	30.000,00	30.000,00	114.738,56	84.738,56	
1320.00.00.00	REMUNERAÇÃO DE DEPÓSITOS	21.153.000,00	21.153.000,00	2.855.126,52		18.297.873,48
1322.00.00.00	DIVIDENDOS	0,00	0,00	534.216,38	534.216,38	
1325.00.00.00	REMUNERAÇÃO DE DEPÓSITOS BANCÁRIOS	21.153.000,00	21.153.000,00	2.320.910,14		18.832.089,86
1325.01.00.00	REMUNERAÇÃO DE DEPÓSITOS BANCÁRIOS	8.100.000,00	8.100.000,00	1.943.489,37		6.156.510,63
1325.01.01.00	REMUNERAÇÃO DE DEPÓSITOS BANCÁRIOS DE	200.000,00	200.000,00	10.693,44		189.306,56
1325.01.02.00	REMUNERAÇÃO DE DEPÓSITOS BANCÁRIOS - RECEITA	1.500.000,00	1.500.000,00	778.913,05		721.086,95
1325.01.03.00	RECEITA DE REMUNERAÇÃO DE DEPÓSITOS BANCÁRIOS	0,00	0,00	1.077.221,92	1.077.221,92	
1325.01.09.00	REMUNERAÇÃO DE DEPÓSITOS BANCÁRIOS DA CIDE	500.000,00	500.000,00	0,00		500.000,00
1325.01.11.00	RECEITA DE REMUNERAÇÃO DE DEPÓSITOS BANCÁRIOS	5.000.000,00	5.000.000,00	23.086,36		4.976.913,64
1325.01.12.00	RECEITA DE REMUNERAÇÃO DE DEPÓSITOS BANCÁRIOS	75.000,00	75.000,00	5.271,39		69.728,61

Código	Especificação	Inicial	Orçada	Arrecadada	----- Diferença -----	
					Para Mais	Para Menos
1325.01.99.00	REMUNERAÇÃO DE DEPÓSITOS BANCÁRIOS	825.000,00	825.000,00	48.303,21		776.696,79
1325.02.00.00	REMUNERAÇÃO DE DEPÓSITOS BANCÁRIOS NÃO	13.053.000,00	13.053.000,00	377.420,77		12.675.579,23
1325.02.99.00	REMUNERAÇÃO DE OUTROS DEPÓSITOS DE RECURSOS	13.053.000,00	13.053.000,00	377.420,77		12.675.579,23
1330.00.00.00	RECEITAS DE CONCESSÕES E PERMISSÕES	450.000,00	450.000,00	276.032,08		173.967,92
1331.00.00.00	RECEITAS DE CONCESSÕES E PERMISSÕES - SERVIÇOS	450.000,00	450.000,00	276.032,08		173.967,92
1331.01.00.00	RECEITAS DE CONCESSÕES E PERMISSÕES -	450.000,00	450.000,00	276.032,08		173.967,92
1360.00.00.00	RECEITA DE CESSÃO DE DIREITOS	0,00	24.250.000,00	24.250.000,00	0,00	
1361.00.00.00	RECEITA DE CESSÃO DO DIREITO DE	0,00	24.250.000,00	24.250.000,00	0,00	
1361.01.00.00	RECEITA DE CESSÃO DO DIREITO DE	0,00	24.250.000,00	24.250.000,00	0,00	
1390.00.00.00	OUTRAS RECEITAS PATRIMONIAIS	23.240.000,00	23.240.000,00	9.208.447,41		14.031.552,59
1390.01.00.00	RENDIMENTOS DE APLICAÇÕES FINANCEIRAS	22.960.000,00	22.960.000,00	193.343,32		22.766.656,68
1390.01.01.00	RENDIMENTOS DE APLICAÇÕES FINANCEIRAS	130.000,00	130.000,00	194.305,48	64.305,48	
1390.01.02.00	RENDIMENTOS DE APLICAÇÕES FINANCEIRAS - REC.	0,00	0,00	2.753.172,66	2.753.172,66	
1390.01.03.00	RENDIMENTOS DE APLICACOES FINANCEIRAS - REC.	7.500.000,00	7.500.000,00	3.345.956,36		4.154.043,64
1390.01.04.00	RENDIMENTOS DE APLICACOES FINANCEIRAS -	14.000.000,00	14.000.000,00	2.139.191,07		11.860.808,93
1390.01.05.00	RENDIMENTOS DE APLICACOES FINANCEIRAS -REC.	200.000,00	200.000,00	115.551,95		84.448,05
1390.01.05.01	RENDIMENTOS DE APLICACOES FINANCEIRAS -REC.	200.000,00	200.000,00	115.551,95		84.448,05
1390.01.07.00	RENDIMENTOS DE APLICAÇÕES FINANCEIRAS -	500.000,00	500.000,00	0,00		500.000,00
1390.01.08.00	RENDIMENTOS DE APLICAÇÕES FINANCEIRAS -	450.000,00	450.000,00	245.345,76		204.654,24
1390.01.08.01	RENDIMENTOS DE APLICAÇÕES FINANCEIRAS -	450.000,00	450.000,00	245.345,76		204.654,24
1390.04.00.00	OUTRAS RECEITAS PATRIMONIAIS	280.000,00	280.000,00	221.580,81		58.419,19
1600.00.00.00	RECEITA DE SERVIÇOS	14.035.000,00	14.035.000,00	10.233.654,76		3.801.345,24
1600.05.00.00	SERVIÇOS DE SAÚDE	14.035.000,00	14.035.000,00	10.233.654,76		3.801.345,24
1600.05.01.00	SERVICOS HOSPITALARES	14.025.000,00	14.025.000,00	10.233.654,76		3.791.345,24
1600.05.99.00	OUTROS SERVICOS DE SAUDE	10.000,00	10.000,00	0,00		10.000,00
1700.00.00.00	TRANSFERÊNCIAS CORRENTES	1.217.378.064,	1.251.679.471,	1.096.117.493,		155.561.978,20
1720.00.00.00	TRANSFERÊNCIAS INTERGOVERNAMENTAIS	1.154.634.405,	1.183.450.457,	1.085.394.154,		98.056.302,82
1721.00.00.00	TRANSFERÊNCIAS DA UNIÃO	702.601.405,00	714.548.112,58	632.852.507,12		81.695.605,46

Código	Especificação	Inicial	Orçada	Arrecadada	----- Diferença -----	
					Para Mais	Para Menos
1721.01.00.00	PARTICIPAÇÃO NA RECEITA DA UNIÃO	686.051.405,00	686.051.405,00	618.248.012,12		67.803.392,88
1721.01.02.00	COTA - PARTE DO FPM	330.000.000,00	330.000.000,00	304.757.045,09		25.242.954,91
1721.01.05.00	COTA-PARTE DO ITR	90.000,00	90.000,00	77.375,92		12.624,08
1721.01.32.00	COTA-PARTE DO IMPOSTO SOBRE OPERAÇÕES DE	0,00	0,00	0,00	0,00	
1721.01.33.00	TRANSFERENCIA DE RECURSOS DO SISTEMA UNICO DE	355.961.405,00	355.961.405,00	0,00		355.961.405,00
1721.01.33.01	ATENÇÃO BÁSICA	17.500.000,00	17.500.000,00	16.071.204,81		1.428.795,19
1721.01.33.02	SAÚDE DA FAMÍLIA - PSF	20.094.000,00	20.094.000,00	14.091.035,00		6.002.965,00
1721.01.33.03	PROGRAMA AGENTE COMUNITÁRIO DA SAÚDE - PACS	8.246.000,00	8.246.000,00	18.516.428,00	10.270.428,00	
1721.01.33.04	SAÚDE BUCAL	11.000.000,00	11.000.000,00	4.665.160,00		6.334.840,00
1721.01.33.05	NÚCLEO DE APOIO A SAÚDE DA FAMÍLIA - NASF	3.348.000,00	3.348.000,00	4.740.000,00	1.392.000,00	
1721.01.33.06	TETO FINANCEIRO - MAC	201.873.125,00	201.873.125,00	182.951.358,56		18.921.766,44
1721.01.33.07	SAMU - SERVIÇO DE ATENDIMENTO MÓVEL ÀS	3.900.000,00	3.900.000,00	5.145.250,00	1.245.250,00	
1721.01.33.08	REDE DE URGÊNCIA - UPA/SE	4.300.000,00	4.300.000,00	3.300.000,00		1.000.000,00
1721.01.33.09	CEO - CENTRO DE ESPECIALIDADES ODONTOLÓGICAS	1.760.000,00	1.760.000,00	823.900,00		936.100,00
1721.01.33.10	REDE DE SAÚDE MENTAL	4.380.000,00	4.380.000,00	3.061.821,23		1.318.178,77
1721.01.33.11	CEREST - CENTRO DE REFERÊNCIA EM SAÚDE DO	920.000,00	920.000,00	300.000,00		620.000,00
1721.01.33.12	FUNDO DE AÇÕES ESTRATÉGICAS E COMPENSAÇÃO -	23.152.000,00	23.152.000,00	20.831.833,51		2.320.166,49
1721.01.33.13	VIGILÂNCIA E PROMOÇÃO À SAÚDE	10.670.000,00	10.670.000,00	6.313.520,23		4.356.479,77
1721.01.33.14	VIGILÂNCIA SANITÁRIA	500.000,00	500.000,00	419.962,37		80.037,63
1721.01.33.15	DST/HIV/AIDS	1.790.000,00	1.790.000,00	394.099,81		1.395.900,19
1721.01.33.16	COMPONENTE BÁSICO DA ASSISTÊNCIA FARMACÊUTICA	8.000.000,00	8.000.000,00	3.937.853,35		4.062.146,65
1721.01.33.17	FARMÁCIA POPULAR	1.300.000,00	1.300.000,00	480.000,00		820.000,00
1721.01.33.18	GESTÃO DO SUS - QUALIFICAÇÃO DA GESTÃO	8.882.500,00	8.882.500,00	1.219.838,22		7.662.661,78
1721.01.33.19	GESTÃO DO SUS - IMPLANTAÇÃO DE AÇÕES E	11.452.980,00	11.452.980,00	290.000,00		11.162.980,00
1721.01.33.20	OUTROS PROGRAMAS FINANCIADOS POR	12.892.800,00	12.892.800,00	25.860.326,02	12.967.526,02	
1721.09.00.00	OUTRAS TRANSFERÊNCIAS DA UNIÃO	1.000.000,00	1.000.000,00	187.145,37		812.854,63
1721.09.99.00	DEMAIS TRANSFERENCIAS DA UNIAO	1.000.000,00	1.000.000,00	187.145,37		812.854,63
1721.35.00.00	TRANSF. DE RECURSOS DO FUNDO NACIONAL DE	15.000.000,00	26.946.707,58	14.025.380,37		12.921.327,21

Código	Especificação	Inicial	Orçada	Arrecadada	Diferença	
					Para Mais	Para Menos
1721.35.01.00	TRANSFERÊNCIAS DO SALÁRIO EDUCAÇÃO	0,00	0,00	0,00	0,00	
1721.35.02.00	PROGRAMA DE FORMAÇÃO DE PROFISSIONAIS DO	5.500.000,00	5.500.000,00	1.666.960,80		3.833.039,20
1721.35.99.00	OUTRAS TRANSF. DE RECURSOS DO FUNDO NACIONAL	9.500.000,00	21.446.707,58	12.358.419,57		9.088.288,01
1721.36.00.00	OUTRAS TRANSFERÊNCIAS DA UNIÃO	550.000,00	550.000,00	391.969,26		158.030,74
1721.36.01.00	TRANSFERENCIA FINANCEIRA DA LEI COMPLEMENTAR	550.000,00	550.000,00	391.969,26		158.030,74
1722.00.00.00	TRANSFERÊNCIAS DOS ESTADOS	333.533.000,00	335.270.344,83	317.183.059,65		18.087.285,18
1722.01.00.00	PARTICIPAÇÃO NA RECEITA DOS ESTADOS	324.400.000,00	326.137.344,83	311.111.997,56		15.025.347,27
1722.01.01.00	COTA - PARTE DO ICMS	280.000.000,00	280.000.000,00	272.239.271,21		7.760.728,79
1722.01.02.00	COTA-PARTE DO IPVA	35.000.000,00	36.737.344,83	34.091.533,33		2.645.811,50
1722.01.04.00	COTA-PARTE DO IPI SOBRE EXPORTACAO	400.000,00	400.000,00	268.594,52		131.405,48
1722.01.05.00	COTA - PARTE DO FUNDO ESPECIAL FE-PETROBRAS	5.000.000,00	5.000.000,00	4.471.805,47		528.194,53
1722.01.13.00	COTA-PARTE DA CONTRIBUIÇÃO DE INTERVENÇÃO NO	4.000.000,00	4.000.000,00	40.793,03		3.959.206,97
1722.33.00.00	TRANSFERÊNCIA DE RECURSOS DO ESTADO PARA	7.765.000,00	7.765.000,00	4.950.742,09		2.814.257,91
1722.99.00.00	OUTRAS TRANSFERÊNCIAS DO ESTADO	1.368.000,00	1.368.000,00	1.120.320,00		247.680,00
1724.00.00.00	TRANSFERÊNCIAS MULTIGOVERNAMENTAIS	118.500.000,00	133.632.000,00	135.358.587,82	1.726.587,82	
1724.01.00.00	TRANSF.DE REC.DO FUNDO DE MANUT. E DESENV. DA	112.500.000,00	125.265.000,00	126.990.729,89	1.725.729,89	
1724.01.01.00	TRANSF.DE REC.DO FUNDO DE MANUT. E DESENV. DA	112.500.000,00	125.265.000,00	126.990.729,89	1.725.729,89	
1724.02.00.00	TRANSFERENCIAS DE RECURSOS DA COMPLEMENTAÇÃO	6.000.000,00	8.367.000,00	8.367.857,93	857,93	
1724.02.01.00	TRANSFERENCIAS DE RECURSOS DA COMPLEMENTAÇÃO	6.000.000,00	8.367.000,00	8.367.857,93	857,93	
1760.00.00.00	TRANSFERÊNCIAS DE CONVÊNIOS	62.743.659,00	68.229.013,93	10.723.338,55		57.505.675,38
1761.00.00.00	TRANSFERÊNCIAS DE CONVÊNIOS - RECURSOS DA	43.462.835,00	47.022.835,00	10.669.547,88		36.353.287,12
1761.99.00.00	TRANSFERÊNCIAS DE CONVÊNIOS - RECURSOS DA	1.470.000,00	1.470.000,00	0,00		1.470.000,00
1762.00.00.00	TRANSFERÊNCIAS DE CONVÊNIOS - REC. DO ESTADO	12.179.324,00	12.246.830,00	0,00		12.246.830,00
1762.01.00.00	TRANSFERENCIAS DE CONVÊNIOS - REC. DO ESTADO	12.179.324,00	12.246.830,00	0,00		12.246.830,00
1762.99.00.00	OUTRAS TRANSFERÊNCIAS DE CONVÊNIOS DOS ESTADOS	0,00	0,00	0,00	0,00	
1763.00.00.00	TRANSFERÊNCIAS DE CONVÊNIOS DOS MUNICÍPIOS E	5.000.000,00	5.000.000,00	0,00		5.000.000,00
1763.99.00.00	OUTRAS TRANSFERÊNCIAS DE CONVÊNIOS DOS	5.000.000,00	5.000.000,00	0,00		5.000.000,00
1764.00.00.00	TRANSFERÊNCIAS DE CONVÊNIOS - REC. DE	151.500,00	1.243.003,00	53.790,67		1.189.212,33

Código	Especificação	Inicial	Orçada	Arrecadada	Diferença	
					Para Mais	Para Menos
1764.01.00.00	TRANSFERÊNCIAS DE CONVÊNIOS - REC. DE	1.500,00	1.500,00	0,00		1.500,00
1764.03.00.00	TRANSFERENCIAS DE CONVÊNIOS - REC. DE	0,00	0,00	0,00	0,00	
1764.04.00.00	TRANSFERENCIAS DE CONVÊNIOS - REC. DE	150.000,00	150.000,00	53.790,67		96.209,33
1764.05.00.00	TRANSFERENCIAS DE CONVÊNIOS - REC. DE	0,00	1.091.503,00	0,00		1.091.503,00
1765.00.00.00	TRANSFERÊNCIA DE CONVÊNIOS DO EXTERIOR	1.950.000,00	2.716.345,93	0,00		2.716.345,93
1900.00.00.00	OUTRAS RECEITAS CORRENTES	81.943.580,00	103.918.301,15	72.592.787,17		31.325.513,98
1910.00.00.00	MULTAS E JUROS DE MORA	16.191.000,00	35.035.066,49	35.086.615,95	51.549,46	
1911.00.00.00	MULTAS E JUROS DE MORA DOS TRIBUTOS	5.400.000,00	24.244.066,49	26.253.039,63	2.008.973,14	
1911.35.00.00	MULTAS E JUROS DE MORA DA TAXA DE	600.000,00	600.000,00	13.155,31		586.844,69
1911.38.00.00	MULTAS E JUROS DE MORA DO IMPOSTO SOBRE A	3.500.000,00	3.500.000,00	3.680.395,69	180.395,69	
1911.40.00.00	MULTAS E JUROS DE MORA DO IMPOSTO SOBRE	700.000,00	19.544.066,49	21.962.986,17	2.418.919,68	
1911.99.00.00	MULTAS E JUROS DE MORA DE OUTROS TRIBUTOS	600.000,00	600.000,00	596.502,46		3.497,54
1919.00.00.00	MULTAS DE OUTRAS ORIGENS	10.791.000,00	10.791.000,00	8.833.576,32		1.957.423,68
1919.15.00.00	MULTAS PREVISTAS NA LEGISLAÇÃO DE TRÂNSITO	10.370.000,00	10.370.000,00	8.749.898,19		1.620.101,81
1919.28.00.00	MULTAS DECORRENTES DA OPERAÇÃO DE TRANSPORTE	40.000,00	40.000,00	83.678,13	43.678,13	
1919.35.00.00	MULTAS POR DANOS AO MEIO AMBIENTE	381.000,00	381.000,00	0,00		381.000,00
1920.00.00.00	INDENIZAÇÕES E RESTITUIÇÕES	559.000,00	559.000,00	491.627,79		67.372,21
1920.01.00.00	INDENIZAÇÕES E RESTITUIÇÕES	500.000,00	500.000,00	481.115,74		18.884,26
1921.00.00.00	INDENIZAÇÕES	27.700,00	27.700,00	0,00		27.700,00
1921.09.00.00	OUTRAS INDENIZAÇÕES	26.200,00	26.200,00	0,00		26.200,00
1921.99.00.00	OUTRAS INDENIZAÇÕES	1.500,00	1.500,00	0,00		1.500,00
1922.00.00.00	RESTITUIÇÕES	28.300,00	28.300,00	3.114,86		25.185,14
1922.99.00.00	OUTRAS RESTITUIÇÕES	28.300,00	28.300,00	3.114,86		25.185,14
1930.00.00.00	RECEITAS DA DÍVIDA ATIVA	16.900.000,00	20.030.654,66	22.283.824,72	2.253.170,06	
1931.00.00.00	RECEITA DA DÍVIDA ATIVA TRIBUTÁRIA	16.200.000,00	19.330.654,66	21.826.315,66	2.495.661,00	
1931.11.00.00	RECEITA DA DÍVIDA ATIVA DO IMPOSTO SOBRE A	10.000.000,00	10.000.000,00	9.183.660,68		816.339,32
1931.13.00.00	RECEITA DA DÍVIDA ATIVA DO IMPOSTO SOBRE	2.000.000,00	5.130.654,66	8.242.205,47	3.111.550,81	
1931.99.00.00	RECEITA DA DÍVIDA ATIVA DE OUTROS TRIBUTOS	4.200.000,00	4.200.000,00	4.400.449,51	200.449,51	

Código	Especificação	Inicial	Orçada	Arrecadada	----- Diferença -----	
					Para Mais	Para Menos
1932.00.00.00	RECEITA DA DÍVIDA ATIVA NÃO TRIBUTÁRIA	700.000,00	700.000,00	457.509,06		242.490,94
1990.00.00.00	RECEITAS DIVERSAS	48.293.580,00	48.293.580,00	14.730.718,71		33.562.861,29
1990.01.00.00	RECEITA DE MERCADOS E FEIRAS	1.000,00	1.000,00	0,00		1.000,00
1990.05.00.00	RECEITA DE CEMITÉRIOS	100.000,00	100.000,00	94.947,94		5.052,06
1990.99.00.00	OUTRAS RECEITAS	47.727.205,00	47.727.205,00	14.635.770,77		33.091.434,23
2000.00.00.00	RECEITAS DE CAPITAL	214.259.817,00	227.138.754,05	35.375.577,91		191.763.176,14
2100.00.00.00	OPERAÇÕES DE CRÉDITO	40.281.494,00	40.281.494,00	2.208.531,47		38.072.962,53
2110.00.00.00	OPERAÇÕES DE CRÉDITO INTERNAS	40.031.494,00	40.031.494,00	2.208.531,47		37.822.962,53
2120.00.00.00	OPERAÇÕES DE CRÉDITO EXTERNAS	250.000,00	250.000,00	0,00		250.000,00
2123.00.00.00	OPERAÇÕES DE CRÉDITO EXTERNAS - CONTRATUAIS	250.000,00	250.000,00	0,00		250.000,00
2200.00.00.00	ALIENAÇÃO DE BENS	229.000,00	229.000,00	69.266,11		159.733,89
2210.00.00.00	ALIENAÇÃO DE BENS MÓVEIS	229.000,00	229.000,00	69.266,11		159.733,89
2219.00.00.00	ALIENAÇÃO DE OUTROS BENS MÓVEIS	1.000,00	1.000,00	0,00		1.000,00
2400.00.00.00	TRANSFERÊNCIAS DE CAPITAL	173.749.323,00	186.628.260,05	33.097.780,33		153.530.479,72
2420.00.00.00	TRANSFERÊNCIAS INTERGOVERNAMENTAIS	41.393.563,00	48.351.445,64	14.009.450,78		34.341.994,86
2421.00.00.00	TRANSFERÊNCIAS DA UNIÃO	41.393.563,00	48.351.445,64	14.009.450,78		34.341.994,86
2421.01.00.00	OUTRAS TRANSFERÊNCIAS DA UNIÃO	41.393.563,00	48.351.445,64	14.009.450,78		34.341.994,86
2421.01.01.00	OUTRAS TRANSFERÊNCIAS DA UNIÃO	0,00	6.957.882,64	7.279.004,16	321.121,52	
2421.01.02.00	TRANSFERÊNCIAS DE RECURSOS DO SISTEMA ÚNICO	41.393.563,00	41.393.563,00	6.730.446,62		34.663.116,38
2470.00.00.00	TRANSFERÊNCIAS DE CONVÊNIOS	132.355.760,00	138.276.814,41	19.088.329,55		119.188.484,86
2470.01.00.00	TRANSFERÊNCIAS DE CONVÊNIOS - REC. DA UNIÃO-	5.000.000,00	5.000.000,00	0,00		5.000.000,00
2471.00.00.00	TRANSF.DE CONVÊNIOS DA UNIÃO E DE SUAS	117.539.934,00	123.460.988,41	0,00		123.460.988,41
2471.99.00.00	TRANSF.DE CONVÊNIOS DA UNIÃO E DE SUAS	117.037.776,00	122.958.830,41	19.088.329,55		103.870.500,86
2472.00.00.00	TRANSFERÊNCIAS DE CONVÊNIOS - REC. DO ESTADO	5.814.426,00	5.814.426,00	0,00		5.814.426,00
2474.00.00.00	TRANSFERÊNCIAS DE CONVÊNIOS - RECURSOS DE	1.400,00	1.400,00	0,00		1.400,00
2475.00.00.00	TRANSFERÊNCIA DE CONVÊNIOS DO EXTERIOR	4.000.000,00	4.000.000,00	0,00		4.000.000,00
7000.00.00.00	RECEITAS CORRENTES INTRA-ORÇAMENTÁRIAS	54.940.000,00	54.940.000,00	50.323.996,61		4.616.003,39
7200.00.00.00	RECEITAS DE CONTRIBUIÇÕES INTRA-ORÇAMENTÁRIAS	54.940.000,00	54.940.000,00	50.323.996,61		4.616.003,39

Código	Especificação	Inicial	Orçada	Arrecadada	----- Diferença -----	
					Para Mais	Para Menos
7210.00.00.00	CONTRIBUIÇÕES SOCIAIS INTRA-ORÇAMENTÁRIAS	54.940.000,00	54.940.000,00	50.323.996,61		4.616.003,39
7210.29.00.00	CONTRIBUIÇÕES PREV. REG. PRÓPRIO INTRA-	54.940.000,00	54.940.000,00	50.323.996,61		4.616.003,39
7210.29.01.00	CONTRIBUIÇÃO PATRONAL DE SERV. ATIVO CIVIL	48.600.000,00	48.600.000,00	49.641.316,44	1.041.316,44	
7210.29.02.00	CONTRIBUIÇÃO PREV. PARA AMORT. DE DÉFICIT	5.870.000,00	5.870.000,00	0,00		5.870.000,00
7210.29.05.00	CONTRIBUIÇÃO PATRONAL DE PENSIONISTA CIVIL -	220.000,00	220.000,00	319.447,36	99.447,36	
7210.29.06.00	CONTRIBUIÇÃO PATRONAL DE INATIVO CIVIL -	250.000,00	250.000,00	238.013,94		11.986,06
7210.29.15.00	CONTRIBUIÇÃO PREV. EM REGIME DE PARC. DE	0,00	0,00	125.218,87	125.218,87	
9000.00.00.00	DEDUÇÕES DA RECEITA CORRENTE	-	-	-	9.224.777,94	
9700.00.00.00	DEDUÇÕES DA RECEITA PARA FORMAÇÃO DO FUNDEB	-	-	-	9.224.777,94	
9720.00.00.00	DEDUÇÕES DA RECEITA PARA FORMAÇÃO DO FUNDEB	-	-	-	9.224.777,94	
9721.00.00.00	DEDUÇÕES DA RECEITA PARA FORMAÇÃO DO FUNDEB	-66.138.000,00	-66.138.000,00	-58.465.368,03	7.672.631,97	
9721.01.00.00	DEDUÇÕES DA RECEITA PARA FORMAÇÃO DO FUNDEB	-66.018.000,00	-66.018.000,00	-58.386.974,23	7.631.025,77	
9721.01.02.00	DEDUÇÕES DA RECEITA PARA FORMAÇÃO DO FUNDEB -	-66.000.000,00	-66.000.000,00	-58.371.499,15	7.628.500,85	
9721.01.05.00	DEDUÇÕES DA RECEITA PARA FORMAÇÃO DO FUNDEB -	-18.000,00	-18.000,00	-15.475,08	2.524,92	
9721.36.00.00	DEDUÇÕES DA RECEITA PARA FORMAÇÃO DO FUNDEB -	-120.000,00	-120.000,00	-78.393,80	41.606,20	
9721.36.01.00	DEDUÇÕES DA RECEITA PARA FORMAÇÃO DO FUNDEB -	-120.000,00	-120.000,00	-78.393,80	41.606,20	
9722.00.00.00	DEDUÇÕES DA RECEITA PARA FORMAÇÃO DO FUNDEB	-56.000.000,00	-56.000.000,00	-54.447.854,03	1.552.145,97	
9722.01.00.00	DEDUÇÕES DA RECEITA PARA FORMAÇÃO DO FUNDEB	-56.000.000,00	-56.000.000,00	-54.447.854,03	1.552.145,97	
9722.01.01.00	DEDUÇÕES DA RECEITA PARA FORMAÇÃO DO FUNDEB -	-56.000.000,00	-56.000.000,00	-54.447.854,03	1.552.145,97	
TOTAL		1.886.032.161,	1.981.360.277,	1.583.280.519,		398.079.758,15
TOTAL GERAL		1.886.032.161,	1.981.360.277,	1.583.280.519,	0,00	398.079.758,15


LUCIANO CARTAXO PIRES DE SÁ
Prefeito


BRUNNO SÍTONIO FIALHO DE OLIVEIRA
Secretario de Finanças Interino


Rosário F. L. Montenegro Cabral
Contadora Geral
CRC 8414/0-21



PREFEITURA MUNICIPAL DE JOAO PESSOA
Secretaria de Finanças Divisao
DIRETORIA DE PROGRAMAÇÃO ORÇAMENTÁRIA

Despesa Autorizada com a Realizada

ANEXO XI

EXERCÍCIO 2013

Codigo	Titulos	Despesas Orçamentárias	Despesas Realizadas	Diferença
3.0.00.00.00	DESPESAS CORRENTES	1.693.351.908,8	1.523.117.390,89	170.234.517,95
3.1.00.00.00	PESSOAL E ENCARGOS SOCIAIS	955.620.106,18	934.120.127,37	21.499.978,81
3.1.90.00.00	APLICAÇÕES DIRETAS	908.258.561,19	886.886.441,28	21.372.119,91
3.1.90.01.00	APOSENTADORIAS E REFORMAS	101.478.085,71	101.396.067,14	82.018,57
3.1.90.03.00	PENSÕES	31.319.196,00	31.267.809,29	51.386,71
3.1.90.04.00	CONTRATAÇÃO POR TEMPO DETERMINADO (1)	248.793.942,78	240.475.800,55	8.318.142,23
3.1.90.05.00	OUTROS BENEFÍCIOS PREVIDENCIÁRIOS DO	319.742,00	166.125,71	153.616,29
3.1.90.11.00	VENCIMENTOS E VANTAGENS FIXAS-PESSOAL	436.883.859,80	427.963.683,08	8.920.176,72
3.1.90.13.00	OBRIGAÇÕES PATRONAIS	76.235.188,39	73.550.358,39	2.684.830,00
3.1.90.16.00	OUTRAS DESPESAS VARIÁVEIS - PESSOAL	10.244.460,00	9.400.554,42	843.905,58
3.1.90.34.00	OUTRAS DESP. PESSOAL DECOR. CONTRATOS	1.000,00	0,00	1.000,00
3.1.90.91.00	SENTENÇAS JUDICIAIS(4)	11.118,18	11.118,18	0,00
3.1.90.92.00	DESPESAS DE EXERCÍCIOS ANTERIORES(4)	630.607,86	485.585,52	145.022,34
3.1.90.94.00	INDENIZAÇÕES E RESTITUIÇÕES TRABALHISTAS	260.695,47	220.485,46	40.210,01
3.1.90.96.00	RESSARCIMENTO DE DESPESA DE PESSOAL	2.080.665,00	1.948.853,54	131.811,46
3.1.91.00.00	APLICAÇÃO DIRETA DECORRENTE DE OPR. ENTRE	47.361.544,99	47.233.686,09	127.858,90
3.1.91.13.00	OBRIGAÇÕES PATRONAIS	47.361.544,99	47.233.686,09	127.858,90
3.2.00.00.00	JUROS E ENCARGOS DA DÍVIDA	5.993.450,00	4.655.197,90	1.338.252,10
3.2.90.00.00	APLICAÇÕES DIRETAS	5.993.450,00	4.655.197,90	1.338.252,10
3.2.90.21.00	JUROS SOBRE A DÍVIDA POR CONTRATO	5.369.850,00	4.148.249,53	1.221.600,47
3.2.90.22.00	OUTROS ENCARGOS SOBRE A DÍVIDA POR	600.600,00	494.378,73	106.221,27
3.2.90.23.00	JUROS, DESÁGIOS E DESCONTOS DA DÍVIDA	0,00	0,00	0,00
3.2.90.25.00	ENC.S/OPER.DE CRÉDITO POR ANTECIPAÇÃO	0,00	0,00	0,00
Codigo	Titulos	Despesas Orçamentárias	Despesas Realizadas	Diferença
3.2.90.92.00	DESPESAS DE EXERCÍCIOS ANTERIORES	23.000,00	12.569,64	10.430,36
3.3.00.00.00	OUTRAS DESPESAS CORRENTES	731.738.352,66	584.342.065,62	147.396.287,04
3.3.20.00.00	TRANSFERÊNCIAS DA UNIÃO	3.938.333,17	3.658.241,66	280.091,51
3.3.20.93.00	INDENIZAÇÕES E RESTITUIÇÕES	3.938.333,17	3.658.241,66	280.091,51
3.3.30.00.00	TRANSFERÊNCIAS A ESTADOS E AO DISTRITO	695.420,00	345.000,00	350.420,00
3.3.30.39.00	OUTROS SERVIÇOS DE TERCEIROS-PESSOA	695.420,00	345.000,00	350.420,00
3.3.40.00.00	TRANSFERÊNCIAS A MUNICÍPIOS	1.000,00	0,00	1.000,00
3.3.40.35.00	SERVIÇOS DE CONSULTORIA	1.000,00	0,00	1.000,00
3.3.40.41.00	CONTRIBUIÇÕES	0,00	0,00	0,00
3.3.50.00.00	TRANSF.A INSTITUIÇÕES PRIVADAS S/FINS	5.905.533,30	4.373.674,01	1.531.859,29
3.3.50.39.00	OUTROS SERVIÇOS DE TERCEIROS-PESSOA	130.000,00	0,00	130.000,00
3.3.50.41.00	CONTRIBUIÇÕES	313.028,30	277.712,63	35.315,67
3.3.50.43.00	SUBVENÇÕES SOCIAIS	5.462.505,00	4.095.961,38	1.366.543,62
3.3.60.00.00	TRANSFERÊNCIAS A INSTITUIÇÕES PRIVADAS	1.062.008,00	0,00	1.062.008,00
3.3.60.39.00	OUTROS SERVIÇOS DE TERCEIROS - PESSOA	1.062.008,00	0,00	1.062.008,00
3.3.90.00.00	APLICAÇÕES DIRETAS	720.116.058,19	575.965.149,95	144.150.908,24
3.3.90.04.00	CONTRATAÇÃO POR TEMPO DETERMINADO(3)	9.780.786,00	6.905.432,01	2.875.353,99
3.3.90.08.00	OUTROS BENEFÍCIOS ASSISTÊNCIAIS	100.925,00	47.864,66	53.060,34
3.3.90.14.00	DIÁRIAS - CIVIL	1.041.453,08	441.866,73	599.586,35
3.3.90.18.00	AUXÍLIO FINANCEIRO A ESTUDANTES	616.344,00	566.843,85	49.500,15
3.3.90.19.00	AUXÍLIO-FARDAMENTO	0,00	0,00	0,00
3.3.90.27.00	ENC.P/HONRA DE AVAIS, GARANTIAS, SEGUROS	8.540.100,00	0,00	8.540.100,00
3.3.90.30.00	MATERIAL DE CONSUMO	145.547.451,81	124.416.369,97	21.131.081,84

Codigo	Títulos	Despesas Orçamentárias	Despesas Realizadas	Diferença
3.3.90.31.00	PREMIAÇÕES CULTURAIS,	1.135.134,01	1.071.798,60	63.335,41
3.3.90.32.00	MATERIAL DE DISTRIBUIÇÃO GRATUITA	4.507.797,01	3.196.778,22	1.311.018,79
3.3.90.33.00	PASSAGENS E DESPESAS COM LOCOMOÇÃO	2.724.702,02	2.079.549,97	645.152,05
3.3.90.34.00	OUTRAS DESP.PESSOAL DECOR. CONTRATOS DE	79.673,00	0,00	79.673,00
3.3.90.35.00	SERVIÇOS DE CONSULTORIA	7.648.360,30	4.160.236,80	3.488.123,50
3.3.90.36.00	OUTROS SERVIÇOS DE TERCEIROS-PESSOA	12.624.205,54	7.997.106,53	4.627.099,01
3.3.90.37.00	LOCAÇÃO DE MÃO DE OBRA	1.370.158,00	814.313,38	555.844,62
3.3.90.39.00	OUTROS SERVIÇOS DE TERCEIROS-PESSOA	431.572.245,25	335.959.170,57	95.613.074,68
3.3.90.41.00	CONTRIBUIÇÕES	10.000,00	0,00	10.000,00
3.3.90.46.00	AUXÍLIO-ALIMENTAÇÃO	1.001,00	0,00	1.001,00
3.3.90.47.00	OBRIGAÇÕES TRIBUTÁRIAS E CONTRIBUTIVAS	12.155.470,38	12.031.931,99	123.538,39
3.3.90.48.00	OUTROS AUXÍLIOS FINANCEIROS A PESSOAS	3.062.305,00	2.957.560,19	104.744,81
3.3.90.49.00	AUXÍLIO TRANSPORTE	8.288.953,60	7.894.354,17	394.599,43
3.3.90.91.00	SENTENÇAS JUDICIAIS(5)	12.434.481,58	12.085.979,77	348.501,81
3.3.90.92.00	DESPESAS DE EXERCÍCIOS ANTERIORES(5)	54.154.522,60	52.384.405,56	1.770.117,04
3.3.90.93.00	INDENIZAÇÕES E RESTITUIÇÕES	2.719.989,01	953.586,98	1.766.402,03
3.3.91.00.00	APLICAÇÃO DIRETA DEC. DE OPER. ENTRE	20.000,00	0,00	20.000,00
3.3.91.39.00	OUTROS SERVIÇOS DE TERCEIROS-PESSOA	20.000,00	0,00	20.000,00
4.0.00.00.00	DESPESAS DE CAPITAL	291.983.493,80	99.692.386,56	192.291.107,24
4.4.00.00.00	INVESTIMENTOS	269.560.190,79	78.126.595,93	191.433.594,86
4.4.50.00.00	TRANSFERÊNCIAS A INSTITUIÇÕES PRIVADAS	5.623.601,00	0,00	5.623.601,00
4.4.50.42.00	AUXÍLIOS	1.200.000,00	0,00	1.200.000,00
4.4.50.51.00	OBRAS E INSTALAÇÕES	4.423.601,00	0,00	4.423.601,00

Codigo	Títulos	Despesas Orçamentárias	Despesas Realizadas	Diferença
4.4.60.00.00	TRANSFERÊNCIAS A INSTITUIÇÕES PRIVADAS	0,00	0,00	0,00
4.4.60.66.00	CONCESSÃO DE EMPRÉSTIMOS E	0,00	0,00	0,00
4.4.90.00.00	APLICAÇÕES DIRETAS	262.936.589,79	78.126.595,93	184.809.993,86
4.4.90.35.00	SERVIÇOS DE CONSULTORIA	0,00	0,00	0,00
4.4.90.36.00	OUTROS SERVIÇOS DE TERCEIROS - PESSOA	0,00	0,00	0,00
4.4.90.39.00	OUTROS SERVIÇOS DE TERCEIROS - PESSOA	0,00	0,00	0,00
4.4.90.51.00	OBRAS E INSTALAÇÕES	237.334.990,15	67.921.290,85	169.413.699,30
4.4.90.52.00	EQUIPAMENTOS E MATERIAL PERMANENTE	22.899.303,02	8.950.217,80	13.949.085,22
4.4.90.61.00	AQUISIÇÃO DE IMÓVEIS	287.980,00	269.978,00	18.002,00
4.4.90.91.00	SENTENÇAS JUDICIAIS	100.000,00	0,00	100.000,00
4.4.90.92.00	DESPESAS DE EXERCÍCIOS ANTERIORES	2.314.316,62	985.109,28	1.329.207,34
4.4.91.00.00	SANEAMENTO CONTROLE DE VETORES	1.000.000,00	0,00	1.000.000,00
4.4.91.51.00	SANEAMENTO CONTROLE DE VETORES	1.000.000,00	0,00	1.000.000,00
4.5.00.00.00	INVERSÕES FINANCEIRAS	3.296.401,01	2.468.698,60	827.702,41
4.5.90.00.00	APLICAÇÕES DIRETAS	3.296.401,01	2.468.698,60	827.702,41
4.5.90.61.00	AQUISIÇÃO DE IMÓVEIS	3.296.400,01	2.468.698,60	827.701,41
4.5.90.91.00	SENTENÇAS JUDICIAIS	0,00	0,00	0,00
4.5.90.92.00	DESPESAS DE EXERCÍCIOS ANTERIORES	1,00	0,00	1,00
4.6.00.00.00	AMORTIZAÇÃO DA DÍVIDA	19.126.902,00	19.097.092,03	29.809,97
4.6.90.00.00	APLICAÇÕES DIRETAS	19.126.902,00	19.097.092,03	29.809,97
4.6.90.71.00	PRINCIPAL DA DÍVIDA CONTRATUAL RESGATADO	19.126.902,00	19.097.092,03	29.809,97
4.6.90.75.00	COR.MONET.DA DIV.DE OP.DE	0,00	0,00	0,00
4.6.90.92.00	DESPESAS DE EXERCÍCIOS ANTERIORES	0,00	0,00	0,00

Código	Títulos	Despesas Orçamentárias	Despesas Realizadas	Diferença
9.0.00.00.00	RESERVA DE CONTINGÊNCIA	100.000,00	0,00	100.000,00
9.9.00.00.00	RESERVA DE CONTINGENCIA	100.000,00	0,00	100.000,00
9.9.99.00.00	RESERVA DE CONTINGÊNCIA	100.000,00	0,00	100.000,00
9.9.99.99.00	RESERVA DE CONTINGÊNCIA	100.000,00	0,00	100.000,00
TOTAL GERAL		1.985.435.402,64	1.622.809.777,45	362.625.625,19


Resumo

3.0.00.00.00	DESPESAS CORRENTES	1.693.351.908,84	1.523.117.390,89	170.234.517,95
4.0.00.00.00	DESPESAS DE CAPITAL	291.983.493,80	99.692.386,56	192.291.107,24
9.0.00.00.00	RESERVA DE CONTINGÊNCIA	100.000,00	0,00	100.000,00
TOTAL GERAL		1.985.435.402,64	1.622.809.777,45	362.625.625,19


LUCIANO CARTAXO PIRES DE SÁ
 Prefeito


BRUNNO SÍTONIO FIALHO DE OLIVEIRA
 Secretário de Finanças Interino


Rosário F. L. Montenegro Cabral
 Contadora Geral
 CRC 8414/0-21

 **PREFEITURA MUNICIPAL DE JOAO PESSOA**
 Secretaria de Finanças Divisao
 DIRETORIA DE PROGRAMAÇÃO ORÇAMENTÁRIA

Balanco Orçamentário

ANEXO XII

EXERCÍCIO 2013

Descrição	Previsão/ Fixação	Execução	Diferença
RECEITA			
RECEITAS CORRENTES			
RECEITAS TRIBUTÁRIAS	324.670.700,00	330.080.873,34	-5.410.173,34
RECEITA DE CONTRIBUIÇÕES	56.070.000,00	64.765.014,33	-8.695.014,33
RECEITAS PATRIMONIAIS	44.873.000,00	36.704.344,57	8.168.655,43
RECEITA DE SERVIÇOS	14.035.000,00	10.233.654,76	3.801.345,24
TRANSFERÊNCIAS CORRENTES	1.217.378.064,00	1.096.117.493,14	121.260.570,86
OUTRAS RECEITAS CORRENTES	81.943.580,00	72.592.787,17	9.350.792,83
Total	1.738.970.344,00	1.610.494.167,31	128.476.176,69
RECEITAS DE CAPITAL			
OPERAÇÕES DE CRÉDITO	40.281.494,00	2.208.531,47	38.072.962,53
ALIENAÇÃO DE BENS	229.000,00	69.266,11	159.733,89
TRANSFERÊNCIAS DE CAPITAL	173.749.323,00	33.097.780,33	140.651.542,67
Total	214.259.817,00	35.375.577,91	178.884.239,09
RECEITAS CORRENTES INTRA-ORÇAMENTÁRIAS			
RECEITAS DE CONTRIBUIÇÕES INTRA-ORÇAMENTÁRIAS	54.940.000,00	50.323.996,61	4.616.003,39
Total	54.940.000,00	50.323.996,61	4.616.003,39
DEDUÇÕES DA RECEITA CORRENTE			
DEDUÇÕES DA RECEITA PARA FORMAÇÃO DO FUNDEB	-122.138.000,00	-112.913.222,06	-9.224.777,94
Total	-122.138.000,00	-112.913.222,06	-9.224.777,94

Descrição	Previsão/ Fixação	Execução	Diferença
TOTAL RECEITA ORÇAMENTÁRIA.....	1.886.032.161,00	1.583.280.519,77	302.751.641,23
DEFICIT	0,00	39.529.257,68	-39.529.257,68
TOTAL GERAL RECEITA	1.886.032.161,00	1.622.809.777,45	263.222.383,55
DESPESA			
CRÉDITOS ORÇAMENTÁRIOS E SUPLEMENTARES			
DESPESAS CORRENTES	1.673.777.467,59	1.504.097.458,58	169.680.009,01
DESPESAS DE CAPITAL	288.482.993,80	98.985.328,45	189.497.665,35
RESERVA DE CONTINGÊNCIA	100.000,00	0,00	100.000,00
CRÉDITOS ESPECIAIS			
DESPESAS CORRENTES	19.574.441,25	19.019.932,31	554.508,94
DESPESAS DE CAPITAL	3.500.500,00	707.058,11	2.793.441,89
CRÉDITOS EXTRAORDINÁRIOS	0,00	0,00	0,00
TOTAL DESPESA	1.886.032.161,00	1.622.809.777,45	263.222.383,55
SUPERAVIT	0,00	0,00	0,00
TOTAL GERAL DESPESA	1.886.032.161,00	1.622.809.777,45	263.222.383,55


LUCIANO CARTAXO PIRES DE SÁ
Prefeito


BRUNNO SÍTONIO FIALHO DE OLIVEIRA
Secretário de Finanças Interino


Rosário F. L. Montenegro Cabral
Contadora Geral
CRC 8414/0-21

 PREFEITURA MUNICIPAL DE JOAO PESSOA Secretaria de Finanças Divisao DIRETORIA DE PROGRAMAÇÃO ORÇAMENTÁRIA	Balanco Financeiro
	ANEXO XIII

EXERCÍCIO 2013

ORÇAMENTÁRIA		Receita	ORÇAMENTÁRIA		Despesa
RECEITAS CORRENTES		1.610.494.167,31	LEGISLATIVA		38.938.192,36
RECEITAS TRIBUTÁRIAS	330.080.873,34		SAÚDE		581.742.592,14
RECEITA DE CONTRIBUIÇÕES	64.765.014,33		TRABALHO		2.092.959,39
RECEITAS PATRIMONIAIS	36.704.344,57		EDUCAÇÃO		335.971.538,41
RECEITA DE SERVIÇOS	10.233.654,76		CULTURA		18.332.852,50
TRANSFERÊNCIAS CORRENTES	1.096.117.493,14		DIREITOS DA CIDADANIA		339.556,70
OUTRAS RECEITAS CORRENTES	72.592.787,17		URBANISMO		107.701.997,71
RECEITAS DE CAPITAL	35.375.577,91		HABITAÇÃO		7.886.120,67
OPERAÇÕES DE CRÉDITO	2.208.531,47		SANAMENTO		1.699.596,75
ALIENAÇÃO DE BENS	69.266,11		GESTÃO AMBIENTAL		6.675.548,85
TRANSFERÊNCIAS DE CAPITAL	33.097.780,33		CIÊNCIA E TECNOLOGIA		2.007.854,25
RECEITAS CORRENTES INTRA-ORÇAMENTÁRIAS	50.323.996,61		JUDICIARIA		280.540,53
RECEITAS DE CONTRIBUIÇÕES INTRA-ORÇAMENTÁRIAS	50.323.996,61		AGRICULTURA		303.285,60
DEDUÇÕES DA RECEITA CORRENTE	-112.913.222,06		COMÉRCIO E SERVIÇOS		3.941.740,27
DEDUÇÕES DA RECEITA PARA FORMAÇÃO DO FUNDEB	-112.913.222,06		COMUNICAÇÕES		9.130.674,47
			ENERGIA		3.633.259,29
			TRANSPORTE		20.558.824,76
			DESPORTO E LAZER		6.719.278,67
			ENCARGOS ESPECIAIS		96.954.114,12
			ESSÊNCIAL A JUSTIÇA		0,00
			ADMINISTRAÇÃO		188.198.243,19
			SEGURANÇA PÚBLICA		14.916.313,19
			ASSISTÊNCIA SOCIAL		28.440.288,02
			PREVIDÊNCIA SOCIAL		146.344.405,61
			RESERVA DE CONTINGÊNCIA		0,00
Total.....		1.583.280.519,77	Total.....		1.622.809.777,45
REALIZÁVEL			REALIZÁVEL		
DEVEDORES DIVERSOS	35.613.587,38		DEVEDORES DIVERSOS	41.226.595,55	
Total.....	35.613.587,38		Total.....	41.226.595,55	

EXTRAORÇAMENTÁRIA		EXTRAORÇAMENTÁRIA	
CONTAS DE INTERFERÊNCIAS - CONCEDIDAS	0,00	CONTAS DE INTERFERÊNCIAS - CONCEDIDAS	297.224.123,64
Restos Inscritos 2013	138.395.876,57		0,00
RESTOS A PAGAR	0,00	RESTOS A PAGAR	59.550.389,67
RESTOS A PAGAR DE 2008	0,00	RESTOS A PAGAR DE 2008	0,00
RESTOS A PAGAR DE 2009	0,00	RESTOS A PAGAR DE 2009	0,00
RESTOS A PAGAR DE 2010	0,00	RESTOS A PAGAR DE 2010	6.870,00
RESTOS A PAGAR DE 2011	0,00	RESTOS A PAGAR DE 2011	1.445.981,19
RESTOS A PAGAR DE 2012	0,00	RESTOS A PAGAR DE 2012	58.097.538,48
AMORTIZAÇÃO DA DÍVIDA	0,00	AMORTIZAÇÃO DA DÍVIDA	0,00
Depositos de Diversas Origens	7.188.317,07	Depositos de Diversas Origens	5.363.543,29
CONSIGNACOES	159.794.984,16	CONSIGNACOES	155.380.167,81
CONTAS DE INTERFERÊNCIAS - RECEBIDAS	299.148.450,35	CONTAS DE INTERFERÊNCIAS - RECEBIDAS	0,00
INSS A COMPENSAR	0,00	INSS A COMPENSAR	56.800,09
OUTRAS OPERAÇÕES	0,00	OUTRAS OPERAÇÕES	0,00
DESPESA A REGULARIZAR	0,00	DESPESA A REGULARIZAR	0,00
Total.....	604.527.628,15	Total.....	517.575.024,50
SALDO DO EXERCÍCIO ANTERIOR		SALDO PARA O EXERCÍCIO SEGUINTE	
Disponível	169.011.256,40	Disponível	210.821.594,20
CAIXA	0,00	CAIXA	0,00
BANCOS E CORRESPONDENTES	30.612.187,95	BANCOS E CORRESPONDENTES	26.786.089,89
BANCOS CONTA VINCULADA	46.071,34	BANCOS CONTA VINCULADA	584.478,88
BANCO C/PAGAMENTO DE PESSOAL	1.583.378,02	BANCO C/PAGAMENTO DE PESSOAL	4.359.064,61
APLICAÇÕES FINANCEIRAS	132.690.677,63	APLICAÇÕES FINANCEIRAS	177.834.754,35
REDE BANCARIA C/ARRECADÇÃO	4.078.941,46	REDE BANCARIA C/ARRECADÇÃO	1.257.206,47
Total.....	169.011.256,40	Total.....	210.821.594,20
Total Geral	2.392.432.991,70	Total Geral	2.392.432.991,70


LUCIANO CARTAXO PIRES DE SÁ
 Prefeito


BRUNNO SÍTONIO FIALHO DE OLIVEIRA
 Secretário de Finanças Interino


Rosário F. L. Montenegro Cabral
 Contadora Geral
 CRC 8414/0-21

 PREFEITURA MUNICIPAL DE JOAO PESSOA Secretaria de Financas Divisao DIRETORIA DE PROGRAMAÇÃO ORÇAMENTÁRIA	Balanco Patrimonial
	ANEXO XIV

EXERCÍCIO 2013			
Ativo		Passivo	
Ativo Financeiro		Passivo Financeiro	
Disponível	210.777.264,89	DESPESA A REGULARIZAR	0,00
CAIXA	0,00	RESTOS A PAGAR	144.244.580,95
BANCOS E CORRESPONDENTES	26.786.089,89	RESTOS A PAGAR DE 2010	360.082,99
BANCOS CONTA VINCULADA	584.478,88	RESTOS A PAGAR DE 2011	168.891,03
BANCO C/PAGAMENTO DE PESSOAL	4.359.064,61	RESTOS A PAGAR DE 2012	5.313.897,15
APLICAÇÕES FINANCEIRAS	177.790.425,04	RESTOS A PAGAR DE 2008	4.333,21
REDE BANCARIA C/ARRECADÇÃO	1.257.206,47	RESTOS A PAGAR DE 2009	1.500,00
REALIZAVEL	56.763.699,01	Debitos de Tesouraria	0,00
DIVERSOS RESPONSÁVEIS	9.265.063,56	Depositos de Diversas Origens	7.733.028,84
DESPESA A CLASSIFICAR - INDIRETAS	0,00	CONSIGNACOES	25.773.382,35
CLIENTES	24.135.515,56	CONTAS DE INTERFERÊNCIAS - RECEBIDAS	112.010.660,74
CREDITOS A COMPENSAR	115.300,92	INSS A COMPENSAR	109.751,56
DEPOSITOS REALIZAVEL	23.247.818,97	OUTRAS OPERAÇÕES	0,00
Total.....	267.540.963,90	Total.....	289.871.404,44
Ativo Permanente		Passivo Permanente	
Bens Moveis	172.632.509,38	DIVIDA FUNDADA INTERNA	220.201.144,47
Bens Imoveis	147.722.038,23		
Divida Ativa	470.856.805,88		
PARTICIPAÇÕES ACIONARIAS	2.993.692,22		
ALMOXARIFADO	3.737.920,91		
Total.....	797.942.966,62	Total.....	220.201.144,47
Soma do Ativo Real.....	1.065.483.930,52	Soma do Passivo Real.....	510.072.548,91
		Ativo Real Liquido:.....	555.411.381,61
Totais	1.065.483.930,52	Totais	1.065.483.930,52
Ativo Compensado		Passivo Compensado	
Valores em Poder de Terceiros	476.769,66	Contra Valores em Poder de Terceiros	476.769,66
Valores de Terceiros	4.730.007,70	CONTRAPARTIDA DE VALORES DE TERCEIROS	1.220.849,93

Diversos	926,40	Contra Diversos	3.510.084,17
DIREITOS A RECEBER - IPM	204.207,64	CONTRA DIRETOS A RECEBER - IPM	204.207,64
Total.....	5.411.911,40	Total.....	5.411.911,40
TOTAL GERAL	1.070.895.841,92	TOTAL GERAL	1.070.895.841,92


LUCIANO CARTAXO PIRES DE SÁ
Prefeito


BRUNNO SÍTIONIO FIALHO DE OLIVEIRA
Secretario de Finanças Interino


Rosário F. L. Montenegro Cabral
Contadora Geral
CRC 8414/0-21



PREFEITURA MUNICIPAL DE JOAO PESSOA
Secretaria de Finanças Divisao
DIRETORIA DE PROGRAMAÇÃO ORÇAMENTÁRIA

Balancete das Variações Patrimoniais

ANEXO XV

EXERCÍCIO 2013

RECEITAS ORÇAMENTÁRIAS	VARIAÇÕES ATIVAS	DESPESAS ORÇAMENTÁRIAS	VARIAÇÕES PASSIVAS
RECEITAS CORRENTES	1.610.494.167,31	DESPESAS CORRENTES	1.523.117.390,89
RECEITAS TRIBUTÁRIAS	330.080.873,34	PESSOAL E ENCARGOS SOCIAIS	934.120.127,37
RECEITA DE CONTRIBUIÇÕES	64.765.014,33	JUROS E ENCARGOS DA DÍVIDA	4.655.197,90
RECEITAS PATRIMONIAIS	36.704.344,57	OUTRAS DESPESAS CORRENTES	584.342.065,62
RECEITA DE SERVIÇOS	10.233.654,76	DESPESAS DE CAPITAL	99.692.386,56
TRANSFERÊNCIAS CORRENTES	1.096.117.493,14	INVESTIMENTOS	78.126.595,93
OUTRAS RECEITAS CORRENTES	72.592.787,17	INVERSÕES FINANCEIRAS	2.468.698,60
RECEITAS DE CAPITAL	35.375.577,91	AMORTIZAÇÃO DA DÍVIDA	19.097.092,03
OPERAÇÕES DE CRÉDITO	2.208.531,47		
ALIENAÇÃO DE BENS	69.266,11		
TRANSFERÊNCIAS DE CAPITAL	33.097.780,33		
RECEITAS CORRENTES INTRA-ORÇAMENTÁRIAS	50.323.996,61		
RECEITAS DE CONTRIBUIÇÕES INTRA-	50.323.996,61		
DEDUÇÕES DA RECEITA CORRENTE	-112.913.222,06		
DEDUÇÕES DA RECEITA PARA FORMAÇÃO DO	-112.913.222,06		
Total Rec.Orçamentárias...	1.583.280.519,77		
INTERFERÊNCIAS ATIVAS	299.148.450,35	INTERFERÊNCIAS PASSIVAS	297.224.123,64
REPASSE RECEBIDO	299.148.450,35	REPASSE CONCEDIDO	297.224.123,64
Total.....	1.882.428.970,12	Total.....	1.920.033.901,09
Mutacoes Patrimoniais	91.720.380,80	Mutacoes Patrimoniais	88.524.159,61
EDIFÍCIOS (AQUISIÇÃO DE BENS IMÓVEIS)	0,00	RESULTADO DO EXERCÍCIO	55.977.391,35
PRÉDIO (AQUISIÇÃO DE BENS IMÓVEIS)	0,00	Resultado do Exercício	120.279,73
RESGATE PARCELAMENTO - SAELPA	182.444,24	RESULTADO DO EXERCICIO	0,00
TRANSFERENCIAS RECEBIDAS	0,00	RESULTADO DO EXERCÍCIO	1.746.658,79
TRANSFERENCIAS RECEBIDAS	0,00	RESULTADO DO EXERCICIO	1.058.330,11
TRANSFERÊNCIA RECEBEDA - CAMARA MUNICIPAL	0,00	REFINANCIAMENTO COM O JORNAL A UNIÃO	0,00
AQUISIÇÃO DE BENS - FUNJOP	7.710,00	OUTRAS VARIAÇÕES ATIVAS	0,00
OUTRAS VARIAÇÕES PASSIVAS	0,00	OUTRAS VARIAÇÕES PASSIVAS	0,00
RESGATE PARCELAMENTO JORNAL A UNIÃO	0,00	INSS A COMPENSAR	0,00
AQUISIÇÃO DE BENS PARA ALMOXARIFADO	0,00	PRECATÓRIO 2009/PMJP	0,00

AQUISIÇÃO DE MAT. P/ALMOXARIFADO	0,00	RESULTADO DO EXERCICIO	22.499.764,12
RESGATE PARCELAMENTO DO INSS	11.426.568,21	PARCELAMENTO DA CÂMARA - IPM	0,00
AQUISIÇÃO DE BENS	0,00	PASEP - PARCELAMENTO	0,00
AQUISIÇÃO DE BENS MOVEIS	103.018,76	TRANSFERENCIAS CONCEDIDAS	0,00
TRANSFERÊNCIAS RECEBIDAS	23.393.108,07	RESULTADO ORÇAMENTÁRIO	4.331.107,78
TRNSFERENCIAS RECEBIDAS	0,00	MUTACOES PATRIMONIAIS PASSIVAS	0,00
RESGATE CHESF - ILUMINAÇÃO PUBLICA	148.398,24	PARCELAMENTO DO IBAMA	140.000,00
RESGATE DE PARCELAMENTO DA CÂMARA/IPM	125.218,87	RESULTADO DO EXERCICIO	0,00
AQUISIÇÃO DE BENS	0,00	ALIENAÇÃO DE BENS MÓVEIS	0,00
TRANSFERÊNCIAS RECEBIDAS - PMJP	0,00	RESULTADO DO EXERCICIO	625.973,05
INCORPORAÇÃO DE BENS POR DOAÇÃO	0,00	RESULTADO DO EXERCÍCIO	0,00
TRANSFERÊNCIA RECEBIDAS	0,00	RESULTADO DO EXERCICIO	0,00
RESGATE CHESF - SINALIZAÇÃO SEMAFÓRICO	71.963,28	PRECATÓRIOS DOS ANOS DE 2010-2011-2012	0,00
RESGATE PASEP/2010	635.804,21	ALIENAÇÃO DE BENS MÓVEIS	69.150,00
AQUISICAO DE BENS	0,00	RESULTADO DO EXERCÍCIO	0,00
RESGATE PARC. IBAMA	8.492,08	PARCELAMENTO DA TELEMAR	844.833,06
EQUIPAMENTO DE PROCESSAMENTO DE DADOS	0,00	PARCELAMENTO PAC-SATURNINO DE BRITO	1.110.671,62
AQUISICAO DE TITULOS E VALORES	0,00	MUTAÇÕES PATRIMONIAIS PASSIVAS	0,00
AQUISIÇÃO DE BENS	338.311,00	RESULTADO DO EXERCÍCIO	0,00
BAIXA/PROMOB	0,00	ALIENACAO DE BENS MOVEIS	0,00
BAIXA/PROMOB	0,00	ALIENACAO DE BENS IMOVEIS	0,00
AQUISIÇÃO DE BENS MÓVEIS	242.458,84	COBRANCA DA DIVIDA ATIVA	0,00
AQUISIÇÃO DE MATERIAL P/O ALMOXARIFADO	2.339.413,49	EMPRESTIMO TOMADOS	0,00
RESULTADO DO EXERCICIO	3.573.217,25	Alienação de Bens Moveis	0,00
AQUISIÇÃO DE BENS MOVEIS - DIVERSOS	1.410,00	TRANSFERÊNCIAS CONCEDIDAS	0,00
SAELPA - POR CLÁUSULA CONTRATUAL	0,00	RESULTADO DO EXERCÍCIO (VP)	0,00
SAELPA - POR CLÁUSULA CONTRATUAL	0,00	Resultado do Exercício	0,00
RESGATE PARCELAMENTO - TELEMAR	375.481,36	PARCELAMENTO DO INSS	0,00
RESGATE PARC. AUTO DE INFRAÇÃO IBAMA	2.958,90		
RESGATE PARC. INSS - 11618.722968/2013-81	0,00		
RESGATE INSS - 11618.722968/2013-81	1.108.257,06		
RESGATE DE PARCELAMENTO - PAC SATURNINO	0,00		
AQUISICAO DE BENS MOVEIS	0,00		
AQUISICAO DE MATERIAL P/ALMOXARIFADO	0,00		
RESGATE DE EMPRESTIMO TOMADOS	4.532.107,85		
Aquisição de Bens Imoveis	0,00		
Aquisição de Bens Moveis	236.494,60		
Aquisição de Titulos e Valores	0,00		
Recuperação de Imoveis	0,00		
Diversos	0,00		
AQUISICAO DE BENS MOVEIS	2.591.083,39		
AQUISIÇÃO DE MAT.P/O ALMOXARIFADO	1.151.690,43		
TRANSFERÊNCIAS FINANCEIRAS - PMJP	0,00		
CANCELAMENTO DE RESTOS A PAGAR	0,00		
TRANSFERENCIA RECEBIDA	38.419.491,91		
Aquisição de Bens Móveis - PROCON	8.344,13		
TERRENOS - AQUISIÇÃO BENS IMOVEIS	0,00		
RESGATE DE PARCELAMENTO (PASEP/SAELPA)	439.667,63		
RESGATE DE PAG.CHESF/RELUZ	0,00		
RESGATE DE PRECATÓRIOS	0,00		
AQUISIÇÃO DE BENS	257.267,00		
Total.....	91.720.380,80	Total.....	88.524.159,61
Independentes de Execucao Orcamentaria	24.682.142,47	Independentes de Execucao Orcamentaria	8.498.087,98
CANCELAMENTO RESTOS A PAGAR - PROCON	913,00	BAIXA CRÉDITOS RECEBIDOS - INSS	0,00
CANCELAMENTO DE RESTOS	0,00	CORREÇÃO MONET. DE PARCELAMENTO - CM	0,00
CANCELAMENTO DE RESTOS - FMAS	40.891,33	Insubsistencias Ativas	0,00
CANCELAMENTO DE RESTOS - FUNJOPE	8.500,00	INSUBSISTENCIAS ATIVAS	0,00
CANCELAMENTO DE RESTOS A PAGAR	0,00	DESINCORPORAÇÃO DE BENS MÓVEIS	0,00
CANCELAMENTO DE RESTOS A PAGAR	11,82	PERDAS DE INVESTIMENTOS - AÇÕES	1.203.493,55
CANCELAMENTO DE RESTOS A PAGAR	180.885,78	DEPRECIACÕES	0,00
CANCELAMENTO DE RESTOS A PAGAR	771.008,46	ALIENAÇÃO DE BENS	0,00
CANCELAMENTO DE RESTOS A PAGAR	6.551.226,00	DEPRECIACÕES DE BENS	0,00
CANCELAMENTO DE RESTOS A PAGAR -FDA	15.807,17	DESINCORPORAÇÃO DE BENS MÓVEIS	0,00

CANCELAMENTO DE RESTOS A PAGAR-FUNDURB	317.653,40	REQUISICAO DE MATERIAIS DO ALMOXARIFADO	0,00
Cancelamentos Dividas EMLUR	1.540,11	REQUISICÃO DE MATERIAL DO ALMOXARIFADO	2.048.294,37
CRÉDITOS RECEBIDOS - INSS	56.800,09	CORRECAO MONETARIA DE EMPRESTIMO	4.817.249,79
DE RESTOS A PAGAR - EMPREENDER	0,00	DESINCORPORAÇÃO DE BENS MÓVEIS	0,00
DE RESTOS A PAGAR - FMS	16.736.905,31	REQUISICÃO DE MATERIAL DO ALMOXARIFADO	197.621,60
De restos a pagar 2004.	0,00	REQUISICÕES DE MAT. DE ALMOXARIFADO	0,00
DIVERSOS - FMS	0,00	INSUBSISTENCIAS ATIVAS	231.428,67
INCORPORACAO DE BENS	0,00		
INCORPORAÇÃO DE BENS MÓVEIS	0,00		
INCORPORAÇÃO DE BENS MÓVEIS	0,00		
INCRICAO DA DIVIDA ATIVA	0,00		
OUTRAS INCORPORAÇÕES	0,00		
Superveniências Ativas	0,00		
Total.....	24.682.142,47	Total.....	8.498.087,98
Total Geral	1.998.831.493,39	Total Geral	2.017.056.148,68
Resultado Patrimonial			
Deficit Verificado	18.224.655,29		
Total das Variações Ativas.....	2.017.056.148,68	Total das Variações Passivas....	2.017.056.148,68


LUCIANO CARTAXO PIRES DE SÁ
Prefeito


BRUNNO SÍTONIO FIALHO DE OLIVEIRA
Secretario de Finanças Interino


Rosário F. L. Montenegro Cabral
Contadora Geral
CRC 8414/0-21



PREFEITURA MUNICIPAL DE JOÃO PESSOA
Secretaria de Finanças Divisão
DIRETORIA DE PROGRAMAÇÃO ORÇAMENTÁRIA

Demonstrativo da Dívida Fundada/Interna
Consolidada

ANEXO XVI


EXERCÍCIO 2013

AUTORIZAÇÕES	QUANTIDADE	VALOR DA EMISSÃO - R\$	SALDO ANTERIOR EM CIRCULAÇÃO R\$	MOVIMENTO NO EXERCÍCIO R\$		SALDO PARA O EXERCÍCIO SEGUINTE 2014	
				CORREÇÃO	RESGATE	QUANTIDADE	EM R\$
Leis (Nº e Data)							
BANCO DO BRASIL		-	36.941.383,08	2.007.165,22	956.547,91	-	37.992.000,39
Lei Municipal nº 8866 de 02/12/199		-	36.941.383,08	2.007.165,22	956.547,91	-	37.992.000,39
BNDES		-	6.692.236,59	-	1.926.350,96	-	4.765.885,63
Lei Municipal nº 9.641 de 2001		-	6.692.236,59	-	1.926.350,96	-	4.765.885,63
PROJ/PROJENDES URBALE		-	23.135.670,45	3.882.759,98	2.223.342,57	-	24.798.087,96
CAXA ECONOMICA FEDERAL		-	23.135.670,45	3.882.759,98	2.223.342,57	-	24.798.087,96
PIAFM		-	13.284.334,79	-	1.316.172,62	-	11.968.162,17
PRO MORADIA		-	9.855.335,66	2.772.088,96	907.169,95	-	11.720.254,07
PAC SATURNINO DE BRITO		-	-	1.110.671,62	-	-	1.110.671,62
CHESF - Projeto Heluz		-	613.073,92	-	234.929,33	-	378.144,59
Iluminação Pública		-	968.439,22	-	158.208,45	-	210.230,77
Sinalização Semafórica		-	244.634,70	-	76.720,88	-	167.913,82
INSS - Parcelamento MP 2.187/01		-	109.809.424,54	-	109.809.424,54	-	-
INSS - Parcelamento 11618.722968/2013-81		-	-	98.382.856,33	1.108.257,06	-	97.274.539,27
Câmara Municipal Parc IPM		-	163.491,38	98.382.856,33	1.108.257,06	-	97.274.539,27
PASEP - Parcelamento 2010		-	163.491,38	-	125.218,87	-	38.272,51
PASEP - Parcelamento 2010		-	10.627.687,25	-	1.075.471,84	-	9.552.215,41
Precatórios		-	10.627.687,25	-	1.075.471,84	-	9.552.215,41
Precatórios 2010		-	39.768.589,01	-	-	-	39.768.589,01
Precatórios 2010		-	1.080.846,34	-	-	-	1.080.846,34
Precatórios 2011		-	1.080.846,34	-	-	-	1.080.846,34
Precatórios 2011		-	1.411.343,45	-	-	-	1.411.343,45
Precatórios 2012		-	1.411.343,45	-	-	-	1.411.343,45
Precatórios/TJPB		-	109.861,23	-	-	-	109.861,23
Precatórios/TJPB		-	1.343.653,03	-	-	-	1.343.653,03
Precatórios/TRT		-	1.343.653,03	-	-	-	1.343.653,03
Precatórios/TRT		-	993.987,57	-	-	-	993.987,57
Jornal A União		-	993.987,57	-	-	-	993.987,57
Jornal A União		-	29.058,73	-	-	-	29.058,73
Jornal A União		-	29.058,73	-	-	-	29.058,73
SAELPA - Parcelamento		-	182.444,24	-	182.444,24	-	-
SAELPA - Parcelamento		-	182.444,24	-	182.444,24	-	-
IBAMA - Parcelamento		-	27.702,52	3.421,11	8.492,08	-	22.631,55
IBAMA - Parcelamento		-	27.702,52	3.421,11	8.492,08	-	22.631,55
IBAMA Parc. Auto de Infração		-	-	174.575,10	2.958,90	-	171.616,20
IBAMA Parc. Auto de Infração		-	-	174.575,10	2.958,90	-	171.616,20
TELEMAR		-	-	844.833,06	375.481,36	-	469.351,70
TELEMAR		-	-	844.833,06	375.481,36	-	469.351,70
Total		0,00	232.934.453,33	105.295.610,80	118.028.919,66	0,00	220.201.144,47


LUCIANO CARTAXO PIRES DE SÁ
Prefeito


BRUNNO SÍTONIO FIALHO DE OLIVEIRA
Secretario de Finanças Interino


Rosário F. L. Montenegro Cabral
Contadora Geral
CRC 8414/0-21

 PREFEITURA MUNICIPAL DE JOAO PESSOA
Secretaria de Finanças Divisao
DIRETORIA DE PROGRAMAÇÃO ORÇAMENTÁRIA

Demonstrativo da Dívida Flutuante
Resumo

ANEXO XVII

EXERCÍCIO 2013

Níveis	Saldo Anterior	Movimento no Período		Saldo para o mês Seguinte
		Inscrição	Baixa	
RESTOS A PAGAR	90.024.436,43	138.395.876,57	84.175.732,05	144.244.580,95
Debitos de Tesouraria	0,00	0,00	0,00	0,00
Depositos de Diversas Origens	5.908.255,06	7.188.317,07	5.363.543,29	7.733.028,84
CONSIGNACOES	21.358.566,00	159.794.984,16	155.380.167,81	25.773.382,35
TOTAL GERAL	117.291.257,49	305.379.177,80	244.919.443,15	177.750.992,14


LUCIANO CARTAXO PIRES DE SÁ
Prefeito


BRUNNO SÍTIO FIALHO DE OLIVEIRA
Secretario de Finanças Interino


Rosário F. L. Montenegro Cabral
Contadora Geral
CRC 8414/0-21