









## PESQUISA DE LEITE E QUEIJO

ITEM	PRODUTO	KG	ESPECIFICAÇÕES	Super Box Brasil	Pão de Açúcar	Carrefour	Sup. Merc. Manaira	Sup. Merc. Latorre	Sup. Merc. Santiago	Extra	Hiper Bompreço	Bemais	Cálculos			
													>	<	≠	
<b>LEITE EM PÓ LATA</b>																
1	MOLICO	280g	DESNATADO		18,25	18,19	11,99	16,74	12,35		15,98	12,98	18,25	11,99	6,26	52,21%
2	GLORIA	300g	DESNATADO /SEMI DESNATADO	11,45			11,99	10,89	10,55			11,25	11,99	10,55	1,44	13,65%
3	ITAMBÉ	300g	DESNASTADO	14,50		15,79		11,98	13,55				15,79	11,98	3,81	31,80%
4	ITAMBÉ	300g	INTEGRAL E INSTATANIO	13,75			13,49						13,75	13,49	0,26	1,93%
5	ELEGE	300g	INTEGRAL E INSTATANIO					8,39					8,39	8,39	0,00	
6	NINHO	400g	INSTANTANEO E INTEGRAL	12,99	17,50	12,59	11,90	12,89	13,55	15,90	17,98	12,98	17,98	11,90	6,08	51,09%
7	ITAMBÉ	400g	INSTANTANEO E INTEGRAL						13,55	12,90		13,55	13,55	12,90	0,65	5,04%
8	GLORIA	400g	INTEGRAL						10,55				10,55	10,55	0,00	
9	ELEGÉ	400g	INTEGRAL E INSTATANIO				10,99						10,99	10,99	0,00	
<b>LEITE EM PÓ SACHÊ</b>																
10	IDEAL	200g					5,69			4,49		5,49	5,69	4,49	1,20	26,73%
11	ITAMBÉ	200g	INTEGRAL	5,79			4,99	5,38	5,59		5,68	5,79	5,79	4,99	0,80	16,03%
12	ITAMBÉ	200g	DESNATDO			5,79			6,25				6,25	5,79	0,46	7,94%
13	CAMPONESA	200g	INTEGRAL/INSTANTANEO/DESNATADO	5,39			4,99	5,15	4,99		5,48	4,49	5,48	4,49	0,99	22,05%
14	GREAT VALUE	200g	INTEGRAL								5,28		5,28	5,28	0,00	
15	LASERENISSIMA	200g	INTEGRAL					4,99			6,98		6,98	4,99	1,99	39,88%
16	ITALAC	200g	INTEGRAL						4,65		5,48		5,48	4,65	0,83	17,85%
17	ITALAC	200g	DESNATADO						5,99				5,99	5,99	0,00	
18	IDEAL	200g	INTEGRAL	4,89	4,79			4,99		4,45	4,48		4,99	4,45	0,54	12,13%
19	MONACO	200g	INTEGRAL							6,29			6,29	6,29	0,00	
20	REGINA	200g	INSTANTANEO		7,15					5,09			7,15	5,09	2,06	40,47%
21	LEBOM	200g	INTEGRAL	4,89					4,92				4,92	4,89	0,03	0,61%
22	PIRACANJUBA	200g	INTEGRAL		7,15		4,99			6,55			7,15	4,99	2,16	43,29%
23	CEMIL	200g	INTEGRAL	4,39									4,39	4,39	0,00	
24	GLORIA	300g	DESNATDO						8,99				8,99	8,99	0,00	
25	CAMPONESA	400g	INTEGRAL						9,99				9,99	9,99	0,00	
26	LASERENISSIMA	400g	INTEGRAL			7,89							7,89	7,89	0,00	
27	MOLICO	500g		23,75		24,69	26,99	25,99	22,99			23,98	26,99	22,99	4,00	17,40%
28	CAMPONESA	500g	DESNATADO	17,75							14,48	14,39	17,75	14,39	3,36	23,35%
29	ITAMBÉ	500g	DESNATADO			18,99					14,98		18,99	14,98	4,01	26,77%
30	PIRACANJUBA	600g	INSTANTANEO						15,59		21,98		21,98	15,59	6,39	40,99%
31	NINHO	800g	INTEGRAL/DESNATADO	25,99	22,90	25,99		26,99	24,99	32,25	25,98	23,98	32,25	22,90	9,35	40,83%
32	CAMPONESA	800g	INTEGRAL/INSTANTANEO	23,85					24,55		23,98	20,98	24,55	20,98	3,57	17,02%

ITEM	PRODUTO	KG	ESPECIFICAÇÕES	Super Bo Brasil	Pão de Açúcar	Carrefour	Sup. Merc Manaira	Sup. Merc. Lator	Sup. Merc Santiago	Extra	Hiper Bompreç	Bemais	>	<	≠	
33	ITAMBÉ	800g	INTEGRAL	24,90		22,49				20,75			24,90	20,75	4,15	20,00%
34	PIRACANJUBA	800g	INTEGRAL		22,20		21,99		23,55		24,98		24,98	21,99	2,99	13,60%
35	NINHO	900g	INTEGRAL/INSTANTANEO				26,99	26,99		32,25			32,25	26,99	5,26	19,49%
36	LASERENISSIMA	1000g								28,25			28,25	28,25	0,00	
<b>LEITE EM CAIXA - INTEGRAL</b>																
37	LEBOM	1L	INTEGRAL	3,79				3,58	4,29		4,99		4,99	3,58	1,41	39,39%
38	ELEGÊ	1L	INTEGRAL	4,39	4,09		3,99	3,29	3,59	3,89			4,39	3,29	1,10	33,43%
39	VALEDOURADO	1L	INTEGRAL	3,89		3,99	3,99	4,19	4,85		3,98		4,85	3,89	0,96	24,68%
40	ITALAC	1L	INTEGRAL	4,39		4,39	3,99		5,99		3,88	4,39	5,99	3,88	2,11	54,38%
41	CEMIL	1L	INTEGRAL			4,19	4,99	4,47	4,99				4,99	4,19	0,80	19,09%
42	CAMPONESA	1L	INTEGRAL	5,90			5,99	5,19	4,99			5,49	5,99	4,99	1,00	20,04%
43	BETÂNIA	1L	INTEGRAL	3,95		3,99	3,99		3,65	3,98	3,98		3,99	3,65	0,34	9,32%
44	PIRACANJUBA	1L	INTEGRAL	4,89	4,88		4,79			5,29	4,88		5,29	4,79	0,50	10,44%
45	TOTAL	1L	INTEGRAL	4,75	4,79		4,49	4,99		4,19		4,98	4,99	4,19	0,80	19,09%
46	PIRA KIDS	1L	INTEGRAL	5,65				5,75					5,75	5,65	0,10	1,77%
47	CILPE	1L	INTEGRAL		3,99					3,98			3,99	3,98	0,01	0,25%
48	ITAMBÉ	1L	INTEGRAL								4,88		4,88	4,88	0,00	
49	SABE	1L	INTEGRAL			3,99					3,98		3,99	3,98	0,01	0,25%
50	LEITBOM	1L	INTEGRAL							3,99	3,98		3,99	3,98	0,01	0,25%
51	TIROLEZ	1L	INTEGRAL							3,69			3,69	3,69	0,00	
52	NINHO	1L	INTEGRAL		6,99								6,99	6,99	0,00	
<b>LEITE EM CAIXA - DESNATADO</b>																
53	LEBOM	1L	DESNATADO	3,79				3,85	4,29				4,29	3,79	0,50	13,19%
54	ELEGÊ	1L	DESNATADO				3,99	3,59	4,09	3,89	3,98		4,09	3,59	0,50	13,93%
55	VALEDOURADO	1L	DESNATADO	3,89		3,99	3,99		4,85				4,85	3,89	0,96	24,68%
56	ITALAC	1L	DESNATADO	4,39		4,39	3,99		5,99		3,98		5,99	3,98	2,01	50,50%
57	CEMIL	1L	DESNATADO	4,75		4,19	4,99	4,47	5,25				5,25	4,19	1,06	25,30%
58	CAMPONESA	1L	DESNATADO	5,90			5,69	5,19	4,99		4,98	5,49	5,90	4,98	0,92	18,47%
59	BETÂNIA	1L	DESNATADO			3,99	3,99		3,65	4,29	4,08		4,29	3,65	0,64	17,53%
60	PIRACANJUBA	1L	DESNATADO	4,89	4,89		4,79		4,95	5,29	4,88		5,29	4,79	0,50	10,44%
61	ZERO	1L	DESNATADO	4,75	4,79		4,99	4,88		4,19		4,98	4,99	4,19	0,80	19,09%
62	MOLICO	1L	DESNATADO		6,99					5,69			6,99	5,69	1,30	22,85%
63	PARMALAT	1L	DESNATADO				3,99				3,98		3,99	3,98	0,01	0,25%
64	SABE	1L	DESNATADO			3,99					3,98		3,99	3,98	0,01	0,25%
65	LEITBOM	1L	DESNATADO								3,68		3,68	3,68	0,00	
<b>QUEIJO COALHO</b>																
66	BURITIS	KG			35,90					48,90		38,98	48,90	35,90	13,00	36,21%
67	SABOR DA TERRA	KG		32,70			32,99	32,97	30,09		33,98	34,98	34,98	30,09	4,89	16,25%
68	CARIRI	KG							30,79			27,98	30,79	27,98	2,81	10,04%
69	ISIS	KG		37,99			37,99		34,99			28,99	37,99	28,99	9,00	31,05%
70	CATOLÉ	KG					34,99	31,49	27,69				34,99	27,69	7,30	26,36%

ITEM	PRODUTO	KG	ESPECIFICAÇÕES	Super Bo Brasil	Pão de Açúcar	Carrefou	Sup. Merc Manaira	Sup. Merc.Lator	Sup. Merc Santiago	Extra	Hiper Bompreç	Bemais	>	<	≠	
71	REGINA	KG									51,74		51,74	51,74	0,00	
72	PIRACANJUBA	KG					41,99		40,49		52,98		52,98	40,49	12,49	30,85%
73	JE	KG										29,85	29,85	29,85	0,00	
74	LEBON	KG		26,65	35,90					29,90	31,48		35,90	26,65	9,25	34,71%
75	NATURAL DA VACA	KG				35,90					48,88		48,88	35,90	12,98	36,16%
76	NATVILLE										49,48		49,48	49,48	0,00	
77	EXPEDITO	KG					33,49	33,88				32,98	33,88	32,98	0,90	2,73%
78	GINOR DO SERTÃO	KG					34,99	31,49	27,69				34,99	27,69	7,30	26,36%
79	LISBOA	KG		28,50			27,49						28,50	27,49	1,01	3,67%
80	BOM LEITE	KG				41,99							41,99	41,99	0,00	
81	REUVALLE	KG		27,75									27,75	27,75	0,00	
82	GRACIOSA			28,50									28,50	28,50	0,00	
83	POLENGUINHO	KG														
<b>QUEIJO MUSSARELA</b>																
84	ITACOLONY	KG			44,75					44,75	43,88		44,75	43,88	0,87	1,98%
85	ISIS	KG										31,98	31,98	31,98	0,00	
86	POLEGUINHO	KG										35,98	35,98	35,98	0,00	
87	DAMARE	KG										27,98	27,98	27,98	0,00	
88	SILVESTRE	KG									29,58		29,58	29,58	0,00	
89	DAMARE	KG									39,88		39,88	39,88	0,00	
90	DAVACA	KG		26,90	56,90	40,29				50,90	52,88		56,90	26,90	30,00	111,52%
91	PIRACANJUBA	KG					41,99				52,98		52,98	41,99	10,99	26,17%
92	SANTA ROSA	KG										35,84	35,84	35,84	0,00	
93	REGINA	KG			68,90		46,99	45,44		67,90			68,90	45,44	23,46	51,63%
94	LITORAL	KG								32,90			32,90	32,90	0,00	
95	NAVILLE	KG							33,29	42,75			42,75	33,29	9,46	28,42%
96	PRESIDENTE	KG						29,99					29,99	29,99	0,00	
97	AURORA	KG						34,98	31,59				34,98	31,59	3,39	10,73%
98	BETÂNIA	KG					29,99						29,99	29,99	0,00	
99	BONAVIDA	KG					34,99						34,99	34,99	0,00	
100	IPANEMA	KG				40,99							40,99	40,99	0,00	
101	TIROLEZ	KG			54,90								54,90	54,90	0,00	
102	NATVILLE	KG			35,49								35,49	35,49	0,00	
103	QUALITÁ	KG			40,90	38,90				45,49			45,49	38,90	6,59	16,94%
<b>QUEIJO PRATO</b>																
104	ITACOLONY	KG		44,40	43,75		39,99	45,55	33,99	42,90		40,98	45,55	33,99	11,56	34,01%
105	ISIS	KG						32,69	30,99			33,98	33,98	30,99	2,99	9,65%
106	REGINA	KG		37,39	61,90	53,49		45,44	43,49	61,90		38,98	61,90	37,39	24,51	65,55%
107	DAMARE	KG										35,00	35,00	35,00	0,00	
108	SADIA	KG					32,99	36,38		43,49		39,98	43,49	32,99	10,50	31,83%

ITEM	PRODUTO	KG	ESPECIFICAÇÕES	Super Bo Brasil	Pão de Açúcar	Carrefour	Sup. Merc Manaira	Sup. Merc. Latorre	Sup. Merc. Santiago	Extra	Hiper Bompreço	Bemais	>	<	≠	
109	TIROLEZ	KG				46,89	62,99		55,39		64,88	41,25	64,88	41,25	23,63	57,28%
110	NATILILLE	KG							37,05	39,90	49,48		49,48	37,05	12,43	33,55%
111	NATURAL DA VACA	KG				41,39					43,88		43,88	41,39	2,49	6,02%
112	CRUZÍLIA	KG									47,88		47,88	47,88	0,00	
113	DAMARE	KG									41,88		41,88	41,88	0,00	
114	PIRACANJUBA	KG					41,99		40,49				41,99	40,49	1,50	3,70%
115	SANTA ROSA	KG						33,98					33,98	33,98	0,00	
116	IPANEMA	KG				45,29							45,29	45,29	0,00	
117	GALEGO	KG				49,90							49,90	49,90	0,00	
118	DAVACA	KG		27,90						49,90			49,90	27,90	22,00	78,85%
<b>QUEIJO MANTEIGA</b>																
119	CATOLÉ	KG					34,99	31,49	26,99			35,48	35,48	26,99	8,49	31,46%
120	SABOR DA TERRA	KG		30,29			34,99					33,99	34,99	30,29	4,70	15,52%
121	JM	KG						36,79				29,85	36,79	29,85	6,94	23,25%
122	LISBOA	KG		28,50			27,49						28,50	27,49	1,01	3,67%
123	GRACIOSA	KG		28,50									28,50	28,50	0,00	

(-) Menor variação: Leite integral caixa com 1L Cilpe, Sabe, LeitBom, e leite Desnatado Sabe e Parmalat caixa com 1L.

0,25%

(+) Maior variação: Queijo mussarela davaca Kg

111,52%

## ENDEREÇOS

**Supermercado Santiago** - Barão de Mamanguape, 563, - Torre - 3224-7508

**Supermercado Latorre** - Barão de Mamanguape, 594, 602 e 610 - Torre - 32448878

**Carrefour** - R. Francisco Leocadio Ribeiro Coutinho Nº 701 - Bessa

**Supermercado Manaira** - Av. João Cândio- 3226-3993

**Supermercado Pão de Açúcar** - Av. Eptácio Pessoa, 4200 Miramar - 32461456

**Supermercado Extra** - Av. Eptácio Pessoa - 3015-4500

**Hiper Bompreço** - R. Edigar Sales de Miranda Nº 400 Bessa - 3216-8200

**Super Box Brasil** - R. Dep. Petrônio de Figueiredo ,S/N Geisel

**Bemais** - Rua João Rodrigues Alves, 750, Bancários - 3255-7500