



EDIÇÃO EXTRA

# SEMANÁRIO OFICIAL

PREFEITURA MUNICIPAL DE JOÃO PESSOA

JOÃO PESSOA, 29 DE DEZEMBRO DE 2000.

Nº 729

PÁG. 001/07

## ATOS DO PREFEITO

SECRETARIA DAS FINANÇAS  
COORDENADORIA GERAL DE CONTABILIDADE E FINANÇAS

# DEZ/2000

# RGF

**CONF: LEI DE RESPONSABILIDADE FISCAL**  
**Lei complementar n.º 101 de 04/05/2000**

**ELABORADO POR:**

**Hernando da Costa Bezerra**  
Contador Geral CRC: PB-1.240

**Ricardo Luiz da Cunha Coêlho**  
Sub-Coordenador de Finanças  
Contador CRC: PB-005962/0-3

**Verônica Ferreira Belmont**  
Gerente Técnica da SIMPLESTEC

RELATÓRIO DE GESTÃO FISCAL  
 PODER OU ÓRGÃO: Prefeitura Municipal de João Pessoa  
 DEMONSTRATIVO DA DESPESA LÍQUIDA DE PESSOAL  
 PERÍODO DE REFERÊNCIA: janeiro/dezembro-2000

LRF, art. 55, inciso I, a

R\$ 1.000

DESCRIÇÃO	APURAÇÃO DA DESPESA COM PESSOAL NOS ÚLTIMOS 12 MESES						
	JAN/2000	FEV/2000	MAR/2000	ABR/2000	MAIO/2000	JUN/2000	JUL/2000
<b>DESPESA DE PESSOAL (a)</b>	7.753.895,72	8.591.188,55	7.299.527,71	8.068.278,37	8.590.895,53	8.076.183,65	8.008.758,61
Pessoal Ativo (b)	7.644.433,20	8.463.109,47	7.229.516,59	7.821.445,16	8.247.638,11	7.855.326,14	7.776.157,52
Pessoal Inativo e Pensionistas (c)	102.350,49	102.511,73	0,00	102.352,71	206.205,42	103.852,71	103.852,71
(+) Precatórios (d)	0,00	0,00	0,00	0,00	0,00	0,00	0,00
Outras Despesas de Pessoal (e)	7.112,03	25.567,35	70.011,12	144.480,50	137.052,00	117.004,80	128.748,38
<b>DEDUÇÕES (f)</b>	0,00	0,00	0,00	0,00	0,00	0,00	0,00
Inativos e recursos vinculados (g)	0,00	0,00	0,00	0,00	0,00	0,00	0,00
Indenizações por Demissão (h)	0,00	0,00	0,00	0,00	0,00	0,00	0,00
Convocação Extraordinária (i)	0,00	0,00	0,00	0,00	0,00	0,00	0,00
<b>DESPESA LÍQUIDA DE PESSOAL (j)</b>	7.753.895,72	8.591.188,55	7.299.527,71	8.068.278,37	8.590.895,53	8.076.183,65	8.008.758,61

DESCRIÇÃO	APURAÇÃO DA DESPESA COM PESSOAL NOS ÚLTIMOS 12 MESES					TOTAL (ÚLTIMOS 12 MESES)
	AGO/2000	SET/2000	OUT/2000	NOV/2000	DEZ/2000	
<b>DESPESA DE PESSOAL (a)</b>	7.966.906,23	7.452.480,64	8.034.185,95	9.353.612,03	11.571.799,06	100.767.712,05
Pessoal Ativo (b)	7.730.321,51	7.251.941,28	7.651.652,88	8.579.876,89	10.714.507,35	96.965.926,10
Pessoal Inativo e Pensionistas (c)	103.852,71	0,00	207.705,42	207.705,42	207.705,42	1.448.094,74
(+) Precatórios (d)	0,00	0,00	0,00	0,00	0,00	0,00
Outras Despesas de Pessoal (e)	132.732,01	200.539,36	174.827,65	566.029,72	649.586,29	2.353.691,21
<b>DEDUÇÕES (f)</b>	0,00	0,00	0,00	0,00	0,00	0,00
Inativos e recursos vinculados (g)	0,00	0,00	0,00	0,00	0,00	0,00
Indenizações por Demissão (h)	0,00	0,00	0,00	0,00	0,00	0,00
Convocação Extraordinária (i)	0,00	0,00	0,00	0,00	0,00	0,00
<b>DESPESA LÍQUIDA DE PESSOAL (j)</b>	7.966.906,23	7.452.480,64	8.034.185,95	9.353.612,03	11.571.799,06	100.767.712,05

RECEITA CORRENTE LÍQUIDA (RCL) (k)	R\$	222.633.873,67
Percentual da despesa sobre RCL (l)	(%)	45,26
Limite Prudencial (m)	R\$	114.211.177,19
Limite Legal sobre RCL (n)	R\$	120.222.291,78

(a) = (b)+(c)+(d)+(e)



**PREFEITURA MUNICIPAL DE JOÃO PESSOA**  
**SECRETARIA DA ADMINISTRAÇÃO**

Prefeito - *Cícero de Lucena Filho*

Vice-Prefeito - *Reginaldo Tavares de Albuquerque*

Secretário-Chefe do Gabinete Civil - *Rui Manoel Carneiro B. de Aça Belchior*

Secretário da Administração - *Fernando Antônio Dias*

**SEMÁRIO OFICIAL**

Romildo Lourenço da Silva  
 GERENTE DO NÚCLEO DE REPRODUÇÃO GRÁFICA

Virgínia Márcia Coutinho Nóbrega  
 ASSESSORA TÉCNICA DO GABINETE CIVIL


José Wellington J. Moreira  
 ARTE-FINAL

Órgão Oficial da Prefeitura Municipal de João Pessoa  
 Criado pela Lei Municipal nº 617 de 21 de agosto de 1964

Divisão de Atos Oficiais - Gabinete Civil do Prefeito  
 Praça Antônio Rabelo Filho, 85 - Varadouro - CEP: 58.010-440 - PABX: 241.1313 - Ramal: 212

Confeccionado e Impresso no Núcleo de Reprodução Gráfica da Prefeitura  
 Municipal de João Pessoa - Secretaria da Administração  
 Rua Diogo Velho, 160 - Centro - CEP: 58.013-110 - PABX: 241.3454

**PAGANDO SEUS**  
**IMPOSTOS EM DIA...**



Você estará contribuindo  
 para o desenvolvimento  
 de sua Cidade.

- (b) - Despesas com quaisquer espécies remuneratórias, tais como: vencimentos, vantagens fixas e variáveis, subsídios, adicionais, gratificações, horas extras e vantagens pessoais de qualquer natureza, pagas a pessoal ATIVO (civil, militar e membros de Poder), relativamente a cargos, funções, empregos e mandatos eletivos, e ainda, com encargos sociais e contribuições do Poder ou Órgão recolhidas às entidades de previdência, as quais deverão estar registradas nas rubricas 3111, 3112, 3113 e 3253, deduzindo-se os valores das diárias consignados nas rubricas 3111-02 e 3112-02.
- (c) - Despesa com pessoal relativa a proventos, reformas e pensões que deverão estar registradas nas rubricas 3251 e 3252.
- (d) - Sentenças Judiciais concessivas de direitos, que representem gastos com pessoal, referentes ao período de apuração da despesa com pessoal (setembro/1999 a agosto/2000), que deverão estar registradas na rubrica 3191.
- (e) - Valores dos contratos de mão-de-obra referentes à substituição de servidores e empregados públicos.
- (f) = (g)+(h)+(i)
- (g) - Despesas com inativos (proventos, reformas e pensões) custeadas com recursos provenientes de contribuição dos segurados, compensação financeira (EC 20/98 e Lei 9.796/99) e demais receitas arrecadadas por fundo vinculado, incluindo produto da alienação de bens, direitos e ativos, bem como seu superávit financeiro.
- (h) - Despesas com pessoal destinadas a indenização por demissão e incentivo à demissão voluntária.
- (i) - Campo Exclusivo para o Poder Legislativo. Despesas com parlamentares decorrentes de sessão extraordinária, quando convocada pelo chefe do Poder Executivo ou pelo chefe do Poder Legislativo ou a requerimento da maioria dos seus membros, e; impostos em casos de urgência ou de interesse público relevante.
- (j) = (a) - (f)
- (k) - valor da RCZ informada pelo Poder Executivo, através do formulário REO-06 integrante do Relatório Resumido de Execução Orçamentária
- (l) = (j)/(k) x 100 desta forma usar o valor da linha (j) correspondente ao total dos últimos doze meses

*[Assinatura]*  
 Contador Geral  
 CRC nº 1.240 - PB

*[Assinatura]*  
 Sec. de Planejamento

*[Assinatura]*  
 Sec. de Administração

RELATÓRIO DE GESTÃO FISCAL  
 DEMONSTRATIVO DA DÍVIDA CONSOLIDADA E MOBILIÁRIA

ENTE: Prefeitura Municipal de João Pessoa

PERÍODO DE REFERÊNCIA: janeiro/dezembro-2000

LRF, Art. 55, inciso I, b

RS\$1,00

DENOMINAÇÃO	Saldo em 31/12/1999	Saldo em 30/09/2000	Saldo em 31/12/2000	Saldo em 31/12/2000
<b>PASSIVO PERMANENTE</b>				
Dívida Interna - Mobiliária e Contratual	26.584.671,00	43.355.686,85	43.905.804,30	43.905.804,30
Dívida Externa Contratual	0	0	0,00	0,00
<b>TOTAL</b>	<b>26.584.671,00</b>	<b>43.355.686,85</b>	<b>43.905.804,30</b>	<b>43.905.804,30</b>

Fonte: Balanço Patrimonial de 31/12/99 e Balançotes Patrimoniais de 30/09/00 e 31/12/00

*[Assinatura]*  
 Contador Geral  
 CRC nº 1.240 - PB

*[Assinatura]*  
 Sec. de Planejamento

*[Assinatura]*  
 Sec. de Administração

RELATÓRIO DE GESTÃO FISCAL  
 DEMONSTRATIVO DAS GARANTIAS DE VALORES

ENTE:

PERÍODO DE REFERÊNCIA: janeiro/agosto - 2000

LRF, Art. 55, inciso I, c

RS\$1,00

AVAIS CONCEDIDOS	Saldo em 31/12/1999	SALDOS EM		
		30/09/2000	31/2/2000	31/12/2000
<b>Beneficiários</b>				
FPM	23.678.127,88	40.564.657,25	41.233.454,08	41.233.454,08
ICMS	2.906.543,47	2.791.029,60	2.672.350,22	2.672.350,22
<b>FIANÇAS CONCEDIDAS</b>	<b>Saldo em 31/12/1999</b>	<b>SALDOS EM</b>		
		30/09/2000	31/2/2000	31/12/2000
Beneficiários				
<b>TOTAL (A)</b>	<b>26.584.671,35</b>	<b>43.355.686,85</b>	<b>43.905.804,30</b>	<b>43.905.804,30</b>

FORNE

RECEITA CORRENTE LÍQUIDA (B)	Valor em R\$ 1,00	Relação percentual (B/A) %
------------------------------	-------------------	----------------------------

período setembro/99 a agosto/2000


Observações:

Medidas adotadas caso ultrapasse os limites estabelecidos.


Notas:

(A) - soma de avais e fianças concedidas

(B) - valor RCL apurada conforme formulário REO-06, Relatório Resumido de Execução Orçamentária período jan-ago/00

  
 Contador Geral  
 CRC nº 1.240 - PB.

  
 Prefeito

  
 Prefeito

**RELATÓRIO DE GESTÃO FISCAL  
 DEMONSTRATIVO DAS OPERAÇÕES DE CRÉDITO, INCLUSIVE ARO**

ENTE: Prefeitura Municipal de João Pessoa

PERÍODO DE REFERÊNCIA: janeiro/dezembro-2000

LRF, Art. 55, inciso I, d

R\$1,00

DENOMINAÇÃO	REALIZADA		
	ATE 31/08/2000 (a)	VALOR (b)	LIMITE % DE COMPROMETIMENTO (c)
<b>I- RECEITAS DE CAPITAL</b>			
<b>OPERAÇÕES DE CRÉDITO</b>			
Internas	17.738.126,00	20.954.036,00	10
Externas	17.738.126,00	20.954.036,00	10
<b>II- ANTECIPAÇÃO DE RECEITA</b>			
<b>TOTAL (I+II)</b>	17.738.126,00	20.954.036,00	
<b>VALOR DA RECEITA CORRENTE LIQUIDA em R\$ 1,00 (d)</b>			209.540.360,00

FONTE: Balancete Orcamentario em 31/12/2000


NOTAS:

(a) - valores recebidos entre 01/jan e 31/dez/2000 relativo a operações de credito realizadas

(b) - valores limites para Contratação de Operação de Credito e de ARO, indicados na Resolução do Senado Federal no 78/98 - arts. 6o. e 9o. - ate que sejam editadas as normas previstas no art. 30 da LRF. Admite-se igualdade entre RCL e a RLR (receita liquida real) [ b = ( d ) x ( c ) ]

(c) = (a)/(b) x 100

(d) - RCL conforme apurada no formulário REO 06, Relatório Resumido da Execução Orçamentaria período jan/ago-2000

  
 Contador Geral  
 CRCnº 1.240 - PB.

  
 Prefeito

  
 Prefeito

**RELATÓRIO GESTÃO FISCAL  
 DEMONSTRATIVO DA DISPONIBILIDADE DE CAIXA EM 31.12.2000**

ENTE: PREFEITURA MUNICIPAL DE JOÃO PESSOA


PERÍODO DE REFERÊNCIA

LRF, Art. 55, Inciso III, a


R\$1,00

DESCRIÇÃO	VALOR	DESCRIÇÃO	VALOR
<b>I - ATIVO FINANCEIRO</b>		<b>II - PASSIVO FINANCEIRO</b>	
Disponibilidade Financeira	14.311.534,09	Depósitos de Diversas Origens	821.536,32
Caixa	48.573,16	Restos a Pagar de Exercício Anteriores	7.272.763,50
Banco	14.262.960,93	Outras Obrigações Financeiras	2.177.847,94
Conta Movimento	5.027.507,33		
Contas Vinculadas	9.235.453,60		
Aplicações Financeiras			
<b>SUBTOTAL</b>	<b>14.311.534,09</b>	<b>SUBTOTAL</b>	<b>10.272.147,76</b>
<b>INSUFICIÊNCIA</b>		<b>DISPONIBILIDADE</b>	<b>4.039.386,33</b>
<b>TOTAL</b>	<b>14.311.534,09</b>	<b>TOTAL</b>	<b>14.311.534,09</b>

FONTE: BALANÇO PATRIMONIAL EM 31/12/2000

  
 Contador Geral  
 CRC 1.240 - PB.

  
 Analista de Finanças

  
 Prefeito

RELATÓRIO DE GESTÃO FISCAL  
 DEMONSTRATIVO DOS RESTOS A PAGAR POR PODER E ÓRGÃO EM 31/12/2000  
 ENTE: PREFEITURA MUNICIPAL DE JOÃO PESSOA

LRF, Art. 55, inciso III, b e c

R\$1,00

PODER/ÓRGÃO	RESTOS A PROCESSADOS				
	Saldos de Exercícios Anteriores em 31.12.2000	Inscritos em 31.12.2000		Disponibilidade Financeira	Não Inscritos por Insuficiência Financeira
		Processados	Não Processados		
<b>LEGISLATIVO</b>					
Câmara Municipal	0,00	0,00	0,00	0,00	0,00
Subtotal	0,00	0,00	0,00	0,00	0,00
<b>EXECUTIVO</b>				11.984.023,82	0,00
Gabinete do Prefeito	87.220,68	522.215,46	6.500,00		
Gabinete Civil	9.064,31	102.628,50	3.500,00		
Coord. de Comunicação Social	726.819,85	37.275,58	474.419,55		
Gabinete do Vice-Prefeito	2.962,40	29.096,39	20.396,72		
Procuradoria Geral do Município	6.198,00	39.913,71	750,00		
Secretaria do Planejamento	134.168,00	234.567,12	166.919,22		
Secretaria da Administração	9.055,85	519.289,25	1.977,43		
Secretaria das Finanças	341.456,37	895.459,23	25.081,24		
Secretaria da Educação e Cultura	388.218,47	204.683,12	1.216.312,69		
Secretaria da Saúde	81.997,03	240.570,06	13.246,56		
Secretaria da Infra-Estrutura	4.517.201,02	405.485,97	6.654.865,09		
Sec. do Desen. Urb. e do Meio Amb	11.038,61	196.362,99	2.549,30		
Sec. do Trabalho e Promoção Soci	320.189,43	121.396,57	99.422,50		
Secretaria de Turismo e Esportes	45.914,00	111.276,92	5.253,40		
Encargos Gerais do Município	228.434,51	834.796,11	282.516,44		
Coord. de Prot. do Patrim. e Serv. Mun	20.165,00	0,59	0,00		

Subtotal	6.931.103,53	4.495.017,57	8.973.710,14	11.984.023,82	0,00
SUPERVISIONADAS					
EMLUR	85.357,36	735.596,21	0,00	102.608,46	2.211.201,23
STTRANS	0,00	89.727,01	30.936,42	162.257,34	0,00
ICV	95.489,64	40.149,82	0,00	41.546,55	200.625,36
FUNJOPE	0,00	24.710,00	0,00	450,55	0,00
Subtotal	180.847,00	890.183,04	30.936,42	306.862,90	2.411.826,59
MINISTÉRIO PÚBLICO					
Administração Direta					
Fundo Especial do MP					
Subtotal					
TRIBUNAL DE CONTAS					
Subtotal					
TOTAL	7.111.950,53	5.385.200,81	9.004.646,56	12.290.886,72	2.411.826,59

FONTE: Demonstrativo da Dívida Flutuante em 31/12/2000

Notas:

(a), (b) - discriminar por unidade orçamentária

*Hernando da Costa Bezerra*  
 Contador Geral  
 CRC nº 1.240 - PB

SECRETARIA DAS FINANÇAS  
 COORDENADORIA GERAL DE CONTABILIDADE E FINANÇAS

# DEZ/2000 RREO

CONF: LEI DE RESPONSABILIDADE FISCAL  
 Lei complementar n.º 101 de 04/05/2000

ELABORADO POR:

**Hernando da Costa Bezerra**  
 Contador Geral CRC: PB-1.240

**Ricardo Luiz da Cunha Coêlho**  
 Sub-Coordenador de Finanças  
 Contador CRC: PB-005962/0-3

**Verônica Ferreira Belmont**  
 Gerente Técnica da SIMPLESTEC

## REO - 01

## RELATÓRIO RESUMIDO DA EXECUÇÃO ORÇAMENTÁRIA

ENTE: Prefeitura Municipal de João Pessoa

## BALANÇO ORÇAMENTÁRIO

PERÍODO DE REFERÊNCIA: janeiro/dezembro-2000

LRF, Art 52, Inciso I

R\$100:

RECEITAS	PREVISÃO P/O EXERCÍCIO(a)	REALIZADA ATÉ O MÊS(b)	DIFERENÇA (c) = (a) - (b)
<b>RECEITAS CORRENTES</b>	<b>308.420.932,00</b>	<b>245.457.886,12</b>	<b>62.963.045,88</b>
Receita Tributária	58.796.753,00	38.242.372,88	20.554.380,12
Receita de Contribuições	0,00	0,00	0,00
Receita Patrimonial	452.628,00	552.044,85	(99.416,85)
Receita Agropecuária	0,00	0,00	0,00
Receita Industrial	0,00	0,00	0,00
Receita de Serviços	2.306.000,00	1.898.355,65	407.644,35
Transferências Correntes	232.835.368,00	195.597.784,08	37.237.583,92
Outras Receitas Correntes	14.030.183,00	9.167.328,66	4.862.854,34
<b>RECEITAS DE CAPITAL</b>	<b>74.054.523,62</b>	<b>24.169.977,87</b>	<b>49.884.545,75</b>
Operações de Crédito	28.022.014,00	0,00	28.022.014,00
Alienação de Bens	2.747.876,00	0,00	2.747.876,00
Amortizações de Empréstimos	0,00	0,00	0,00
Transferências de Capital	43.284.633,62	24.169.977,87	19.114.655,75
Outras Receitas de Capital	0,00	0,00	0,00
<b>(-) TRANSFERÊNCIAS INTRAGOVERNAMENTAIS (d)</b>	<b>0,00</b>	<b>0,00</b>	<b>0,00</b>
<b>SUBTOTAL</b>	<b>382.475.455,62</b>	<b>269.627.863,99</b>	<b>112.847.591,63</b>
<b>DÉFICIT</b>			
<b>TOTAL</b>	<b>382.475.455,62</b>	<b>269.627.863,99</b>	<b>112.847.591,63</b>
DESPESAS	DOTAÇÃO P/O EXERCÍCIO (e)	DESPESA LIQUIDADADA (f)	DIFERENÇA (g) = (e) - (f)
<b>DESPESAS CORRENTES</b>	<b>298.934.406,00</b>	<b>219.287.080,46</b>	<b>79.647.325,54</b>
Pessoal (h)	98.612.207,00	91.460.343,18	7.151.863,82
Material de Consumo	10.601.138,00	4.396.220,06	6.204.917,94
Serviços de Terceiros	4.265.249,13	2.747.446,31	1.517.802,82
Outros Serviços e Encargos	36.289.749,87	20.880.940,40	15.408.809,47
Juros/Encargos Dívida	4.514.427,00	2.736.847,09	1.777.579,91
Sentenças Judiciais/Precatórios	17.058.048,00	662.785,57	16.395.262,43
Transferências aos Municípios	0,00	0,00	0,00
Transferências ao FUNDEF	19.021.729,00	17.134.446,64	1.887.282,36
Outras Despesas Correntes	108.571.858,00	79.268.051,21	29.303.806,79
<b>DESPESAS DE CAPITAL</b>	<b>83.541.049,62</b>	<b>18.145.452,44</b>	<b>65.395.597,18</b>
Investimentos	75.436.425,62	15.661.300,82	59.775.124,80
Inversões	151.081,00	12.010,00	139.071,00
Amortização Dívida Externa	0,00	0,00	0,00
Amortização Dívida Interna	2.215.160,00	1.796.040,37	419.119,63
Outras Despesas de Capital	5.566.036,00	676.101,25	4.889.934,75
<b>(-) TRANSFERÊNCIAS INTRAGOVERNAMENTAIS (d)</b>	<b>0,00</b>	<b>0,00</b>	<b>0,00</b>
<b>RESERVA DE CONTINGÊNCIA</b>	<b>172.347,00</b>	<b>0,00</b>	<b>172.347,00</b>
<b>SUBTOTAL</b>	<b>382.475.455,62</b>	<b>237.432.532,90</b>	<b>145.042.922,72</b>
<b>SUPERÁVIT</b>	<b>0,00</b>	<b>32.195.331,09</b>	<b>0,00</b>
<b>TOTAL</b>	<b>382.475.455,62</b>	<b>269.627.863,99</b>	<b>145.042.922,72</b>

FONTE: BALANCETE ORÇAMENTÁRIO DEZEMBRO/2000

## Notas:

(a) - previsão da receita legalmente atualizada até 31/12/00, conforme registros no sistema orçamentário

(b) - receita arrecadada até 31/12/00

(c) = (a)-(b)

(d) - Transferência entre órgãos e/ou entidades pertencentes ao mesmo ente. Exemplo: Valor transferido do tesouro para o Fundo Municipal de Saúde, neste caso, quando da consolidação, não se considera a receita originária da transferência nem a despesa do tesouro - relativa à importância transferida

(e) - fixação despesa inicial + créditos adicionais + atualização

(f) - despesa liquidada entre 01/jan e 31/dez/2000

(g)=(e)-(f)

(h) - Considerar a soma dos elementos de despesas 3110, 3251, 3252, 3253 deduzida das despesas com Diárias (311102 e 311202)

Chefe do Poder Executivo

Responsável pela Contabilidade  
Identificação no CRC

*[Assinatura]*  
 Carlos Eduardo  
 Prefeito

*[Assinatura]*  
 Carlos Eduardo  
 Prefeito

*[Assinatura]*  
 Carlos Eduardo  
 Prefeito

REO - 02

RELATÓRIO RESUMIDO DA EXECUÇÃO ORÇAMENTÁRIA

ENTE: Prefeitura Municipal de João Pessoa

DEMONSTRATIVO DE RECEITAS

PERÍODO DE REFERÊNCIA - janeiro/dezembro-2000

LRF, Art. 52, inciso II, a

1,00

DESCRIÇÃO	PREVISÃO INICIAL (a)	PREVISÃO P/ EXERCÍCIO (b)	REALIZADO						DIFERENÇA = (b) - (e)
			No		Bimestre		%		
			(c)	(d)	(e)	(f)			
<b>RECEITAS CORRENTES</b>	305 372 604,00	308 420 932,00	44 101 207,37	14,3	245 457 886,12	79,6	62 963 045,88		
RECEITA TRIBUTÁRIA	58 796 753,00	58 796 753,00	6 020 295,15	10,2	38 242 372,88	65,0	20 554 380,12		
Impostos	36 801 992,00	36 801 992,00	5 548 818,05	15,1	34 747 729,83	94,4	2 054 262,17		
Taxas	21 994 761,00	21 994 761,00	471 477,10	2,1	3 494 643,05	15,9	18 500 117,95		
Contribuição de Melhoria	0,00	0,00	0,00	0,0	0,00	0,0	0,00		
RECEITA DE CONTRIBUIÇÕES	0,00	0,00	0,00	0,0	0,00	0,0	0,00		
Contribuições Previdenciárias	0,00	0,00	0,00	0,0	0,00	0,0	0,00		
RECEITA PATRIMONIAL	452 828,00	452 828,00	113 980,70	25,1	552 044,85	122,0	-99 418,85		
Recargas de Bens	436 128,00	436 128,00	104 597,48	24,1	537 845,02	123,3	-101 717,02		
Recargas de Valores	16 500,00	16 500,00	8 863,22	53,7	14 199,83	85,4	2 300,17		
RECEITA AGROPECUÁRIA	0,00	0,00	0,00	0,0	0,00	0,0	0,00		
Recarga de Produção Agropecuária	0,00	0,00	0,00	0,0	0,00	0,0	0,00		
RECEITA INDUSTRIAL	0,00	0,00	0,00	0,0	0,00	0,0	0,00		
Rec. Ind. de Transf. Const. Extraterr.	0,00	0,00	0,00	0,0	0,00	0,0	0,00		
RECEITA DE SERVIÇOS	2 306 000,00	2 306 000,00	404 764,14	17,5	1 898 355,65	82,5	407 644,35		
Recarga de Serviços Sociais	0,00	0,00	0,00	0,0	0,00	0,0	0,00		
Recarga de Serviços Econômicos	0,00	0,00	0,00	0,0	0,00	0,0	0,00		
Serviços de Infra-Estrutura	0,00	0,00	0,00	0,0	0,00	0,0	0,00		
Serviços Científicos e Tecnológicos	0,00	0,00	0,00	0,0	0,00	0,0	0,00		
Serv. Reg. Com. e Ativ. Administrativas	0,00	0,00	0,00	0,0	0,00	0,0	0,00		
Serviços Agropecuários	0,00	0,00	0,00	0,0	0,00	0,0	0,00		
Outras Receitas de Serviços	2 306 000,00	2 306 000,00	404 764,14	17,5	1 898 355,65	82,5	407 644,35		
TRANSFERÊNCIAS CORRENTES	230 193 040,00	232 835 368,00	36 020 801,11	15,5	195 597 784,08	84,0	37 237 583,92		
Transf. Intergovernamentais	220 004 113,00	220 004 113,00	34 922 636,75	15,9	191 286 605,69	86,9	28 717 607,31		
(-) Transf. Intergovernamentais	0,00	0,00	0,00	0,0	0,00	0,0	0,00		
Transf. de Instituições Privadas	0,00	0,00	0,00	0,0	0,00	0,0	0,00		
Transf. do Exterior	0,00	0,00	0,00	0,0	0,00	0,0	0,00		
Transf. de Pessoas	0,00	0,00	0,00	0,0	0,00	0,0	0,00		
Transf. de Convênios	10 188 927,00	12 831 255,00	1 098 164,36	8,6	4 311 278,39	33,6	8 519 976,61		
OUTRAS RECEITAS CORRENTES	13 624 183,00	14 030 183,00	1 541 686,27	11,0	9 167 328,66	65,3	4 862 854,34		
Multas e Juros de Mora	1 804 598,00	1 804 598,00	207 641,07	11,5	824 107,95	45,7	980 490,05		
Indenizações e Restituições	1 122 850,00	1 122 850,00	182 89,00	1,6	8 173,84	0,7	1 114 676,16		
Recarga da Dívida Ativa	5 432 336,00	5 432 336,00	810 717,34	14,9	5 047 497,28	92,9	384 838,72		
Receitas Correntes Diversas	5 264 399,00	5 670 399,00	523 145,17	9,2	3 287 549,59	58,0	2 382 849,41		
RECEITAS DE CAPITAL	53 401 116,00	74 054 523,62	6 390 402,06	8,6	24 169 977,87	32,6	49 884 545,75		
OPERAÇÕES DE CRÉDITO	28 022 014,00	28 022 014,00	0,00	0,0	0,00	0,0	28 022 014,00		
Operações de Crédito Internas	28 022 014,00	28 022 014,00	0,00	0,0	0,00	0,0	28 022 014,00		
Operações de Crédito Externas	0,00	0,00	0,00	0,0	0,00	0,0	0,00		
ALIENAÇÃO DE BENS	2 747 876,00	2 747 876,00	0,00	0,0	0,00	0,0	2 747 876,00		
Alienação de Bens Móveis	28 876,00	28 876,00	0,00	0,0	0,00	0,0	28 876,00		
Alienação de Bens Imóveis	2 719 000,00	2 719 000,00	0,00	0,0	0,00	0,0	2 719 000,00		
AMORT. EMPR./FINANCIAMENTO	0,00	0,00	0,00	0,0	0,00	0,0	0,00		
Amort. Empr. Fin. e Refinanciamento	0,00	0,00	0,00	0,0	0,00	0,0	0,00		
TRANSFERÊNCIAS DE CAPITAL	22 631 226,00	43 284 633,62	6 390 402,06	14,8	24 169 977,87	55,8	19 114 655,75		
Transf. Intergovernamentais	10 876,00	10 876,00	42 750,83	393,1	74 398,65	684,0	-63 522,65		
(-) Transf. Intergovernamentais	0,00	0,00	0,00	0,0	0,00	0,0	0,00		
Transf. do Exterior	0,00	0,00	0,00	0,0	0,00	0,0	0,00		
Transf. de Outras Instit. Públicas	0,00	0,00	0,00	0,0	0,00	0,0	0,00		
Transf. de Convênios	22 620 350,00	43 273 757,62	6 347 651,23	14,7	24 095 579,22	55,7	19 178 178,40		
OUTRAS RECEITAS DE CAPITAL	0,00	0,00	0,00	0,0	0,00	0,0	0,00		
Resultado Banco Central do Brasil	0,00	0,00	0,00	0,0	0,00	0,0	0,00		
Remun. Disponib. Tesouro Nacional	0,00	0,00	0,00	0,0	0,00	0,0	0,00		
Saldo de Exercícios Anteriores	0,00	0,00	0,00	0,0	0,00	0,0	0,00		
Outras Receitas	0,00	0,00	0,00	0,0	0,00	0,0	0,00		
<b>TOTAL DA RECEITA</b>	<b>358 773 720,00</b>	<b>382 475 455,62</b>	<b>50 491 609,43</b>	<b>13,2</b>	<b>269 627 863,99</b>	<b>70,5</b>	<b>112 847 591,63</b>		

FONTE: COMPARATIVO DA RECEITA ORÇADA COM A ARRECADADA - ANEXO 10 - LEI 4320/64

Notas:

- (a) - previsão inicial conforme lei orçamentária
- (b) - previsão atualizada para o exercício em 31/12/2000
- (c) - arrecadação realizada em novembro e dezembro de 2000
- (d) -  $[(c) / (b)] \times 100\%$
- (e) - arrecadação realizada entre 01/jan a 31/dez/2000
- (f) -  $[(e) / (b)] \times 100\%$
- (g) - (b) - (e)

*[Handwritten signatures and stamps]*

Caridade Gen. I  
CR nº 1.241 - P3

REO - 03

RELATÓRIO RESUMIDO DA EXECUÇÃO ORÇAMENTÁRIA

ENTE: Prefeitura Municipal de João Pessoa

DEMONSTRATIVO DAS DESPESAS

PERÍODO DE REFERÊNCIA: janeiro/dezembro-2000

LRF, Art. 52, inciso II, b

R\$ 1,00

DESPESA	DOTAÇÃO INICIAL (a)	DOTAÇÃO P/ EXERCÍCIO (b)	DESPESA								DIFERENÇA (f)
			EMPENHADA				LIQUIDADADA				
			No	Bimestre	Até o	Bimestre	No	Bimestre	Até o	Bimestre	
<b>DESPESAS CORRENTES</b>	287.448.514,00	298.934.406,00	39.002.391,93	13,2	222.301.385,26	39.593.989,32	13,2	219.287.080,46	73,3	79.647.325,54	
Pessoal (j)	91.246.697,00	98.612.207,00	20.108.566,57	20,3	91.493.748,09	20.109.787,51	20,3	91.460.343,18	92,7	7.151.863,82	
Material de Consumo	13.297.633,00	10.601.138,00	746.182,00	5,5	5.422.060,01	463.303,40	4,3	4.396.220,06	41,4	6.204.917,94	
Serviços de Terceiros	3.585.037,00	4.265.249,13	582.799,56	13,4	2.767.841,31	630.900,56	14,7	2.747.446,31	64,4	1.517.802,82	



Outros Serviços e Encargos	30 724 804,00	37 662 249,87	2 771 552,70	22 576 054,34	3 388 537,92	9,00	20 880 940,40	55,44	16 781 309,47
Juros/Encargos Dívida	1 786 927,00	3 141 927,00	790 669,52	2 736 847,09	790 669,52	25,17	2 736 847,09	67,11	405 079,91
Sentenças Judiciais/Precatórios	18 358 048,00	17 058 048,00	6 316,36	662 785,57	6 316,36	0,04	662 785,57	3,89	18 395 282,43
Transferências aos Municípios	0,00	0,00	0,00	0,00	0,00	0,00	0,00	0,00	0,00
Transferências ao FUNDEF	18 796 729,00	19 021 729,00	3 261 683,71	17 134 446,64	3 261 683,71	17,15	-17 134 446,64	90,08	1 887 282,36
Outras Despesas Correntes	111 652 639,00	108 571 858,00	10 734 621,51	79 507 602,21	10 882 790,34	10,02	79 268 051,21	73,01	29 303 606,79
<b>DESPESAS DE CAPITAL</b>	<b>70 156 471,00</b>	<b>83 368 702,62</b>	<b>4 139 386,89</b>	<b>24 135 794,20</b>	<b>4 771 142,06</b>	<b>5,72</b>	<b>18 145 452,44</b>	<b>21,77</b>	<b>65 223 250,18</b>
Investimentos	61 085 446,00	75 436 425,62	3 782 325,32	21 651 642,58	4 414 080,49	5,85	15 661 300,82	20,76	59 775 124,80
Inversões	574 081,00	151 081,00	0,00	12 010,00	0,00	0,00	12 010,00	7,95	139 071,00
Amortização Dívida Externa	0,00	0,00	0,00	0,00	0,00	0,00	0,00	0,00	0,00
Amortização Dívida Interna	1 740 160,00	2 215 160,00	357 061,57	1 796 040,37	357 061,57	16,12	1 796 040,37	81,08	419 119,61
Outras Despesas de Capital	6 756 784,00	5 566 036,00	0,00	676 101,25	0,00	0,00	676 101,25	12,15	4 889 934,75
<b>(-) TRANSFERÊNCIAS INTRAORÇAMENTAIS (k)</b>	<b>0,00</b>	<b>0,00</b>	<b>0,00</b>	<b>0,00</b>	<b>0,00</b>	<b>0,00</b>	<b>0,00</b>	<b>0,00</b>	<b>0,00</b>
<b>TOTAL</b>	<b>357 604 985,00</b>	<b>382 303 108,62</b>	<b>43 141 778,82</b>	<b>246 437 179,46</b>	<b>44 305 131,38</b>	<b>11,99</b>	<b>237 432 532,90</b>	<b>62,11</b>	<b>144 870 575,72</b>

Notas:

- (a) - despesa fixada no orçamento (total)
- (b) - despesa autorizada em 31/12/2000 (autorização inicial + créditos adicionais + atualização)
- (c) - despesa empenhada em novembro e dezembro/2000
- (d) - despesa empenhada entre 01/jan e 31/dez/2000
- (e) - despesa liquidada nos meses de novembro e dezembro/2000
- (f) - [(e)/(b)]x100%

Notas - conclusão:

- (g) - despesa liquidada entre 01/jan e 31/dez/2000
- (h) = [(g)/(b)]x100%
- (i) = (b) - (g)
- (j) - Pessoal compreende total do elemento 3110 + 3251 + 3252 + 3253 deduzido dos valores de diárias (311102+311202)
- (k) - valor transferido de um órgão/entidade para outro do mesmo ente

*[Assinatura]*  
 da Prefeitura Municipal de João Pessoa  
 Labor Geral  
 nº 1.2.1-J-FB.

*[Assinatura]*  
 de Flávia

*[Assinatura]*  
 de João Pessoa  
 Prefeito

REQ - 04

RELATÓRIO RESUMIDO DA EXECUÇÃO ORÇAMENTÁRIA

ENTE: Prefeitura Municipal de João Pessoa

DEMONSTRATIVO DA EXECUÇÃO DAS DESPESAS POR FUNÇÃO E PROGRAMA

PERÍODO DE REFERÊNCIA: Janeiro/Dezembro-2000

R\$1 000

FUNÇÃO/PROGRAMA (a)	DOTAÇÃO INICIAL (b)	DOTAÇÃO PARA O EXERCÍCIO (c)	DESPESA EMPENHADA		DESPESA LIQUIDADADA		% (f)	DIFERENÇA (j)	
			NO BIMESTRE (d)	ATÉ O BIMESTRE (e)	NO BIMESTRE (g)	ATÉ O BIMESTRE (h)			
									% (i)
<b>LEGISLATIVA</b>									
01 - Processo Legislativo	9 758 125,00	9 703 125,00	1 334 560,07	8 212 939,29	1 334 560,07	8 212 939,29	100,0	94,6	1 490 185,71
08 - Administração Financeira	76 775,00	81 775,00	-1 800,00	84 232,06	-1 800,00	84 232,06	100,0	91,8	7 543,94
Subtotal	9 834 900,00	9 784 900,00	1 332 760,07	8 297 171,35	1 332 760,07	8 297 171,35	100,0	94,7	1 497 729,65
<b>JUDICIÁRIA</b>									
04 - Processo Judiciário	17 693 135,00	18 006 127,00	104 779,12	1 155 308,38	104 779,12	1 154 558,38	99,9	6,4	16 851 568,52
Subtotal	17 693 135,00	18 006 127,00	104 779,12	1 155 308,38	104 779,12	1 154 558,38	99,9	6,4	16 851 568,52
<b>ADMINISTRAÇÃO E PLANEJAMENTO</b>									
07 - Administração	31 011 624,00	31 320 290,00	4 601 133,18	24 541 786,81	4 641 976,37	24 469 001,49	99,2	78,1	6 651 288,51
08 - Administração Financeira	16 865 394,00	20 743 956,00	3 576 019,15	17 384 147,67	3 585 466,15	17 371 345,67	99,9	83,7	3 372 610,33
09 - Planejamento Governamental	55 138,00	13 708,00	1 798,78	2 678,28	1 798,78	2 678,28	100,0	7,9	31 029,62
40 - Programas Integrados	81 870,00	8 381 570,00	115 016,31	1 115 016,31	811 826,76	1 114 106,27	100,0	11,9	8 266 864,73
Subtotal	48 113 824,00	61 479 522,00	8 293 967,43	43 063 627,17	9 141 070,06	42 957 728,81	99,7	69,9	18 521 793,19
<b>AGRICULTURA</b>									
14 - Produção Vegetal	4 352,00	352,00	0,00	0,00	0,00	0,00	0,0	0,0	352,00
17 - Preservação de Rec. Naturais Renováveis	45 678,00	56 336,00	4 781,00	16 031,00	4 781,00	16 031,00	100,0	28,5	40 307,00
Subtotal	50 030,00	56 690,00	4 781,00	16 031,00	4 781,00	16 031,00	100,0	28,3	40 659,00
<b>COMUNICAÇÃO</b>									
07 - Administração	3 227 370,00	3 159 870,00	102 808,67	1 404 510,72	134 054,22	960 145,22	68,4	30,4	2 199 724,78
22 - Telecomunicações	21 753,00	613,00	0,00	507,33	0,00	507,33	100,0	82,8	105,67
Subtotal	3 249 123,00	3 160 483,00	102 808,67	1 405 018,05	134 054,22	960 652,55	68,4	30,4	2 199 830,45
<b>DEFESA NACIONAL E SEGURANÇA PÚBLICA</b>									
30 - Segurança Pública	2 627 095,00	3 324 595,00	508 737,00	3 082 034,34	508 737,00	3 082 034,34	100,0	92,7	242 560,66
Subtotal	2 627 095,00	3 324 595,00	508 737,00	3 082 034,34	508 737,00	3 082 034,34	100,0	92,7	242 560,66
<b>DESENVOLVIMENTO REGIONAL</b>									
40 - Programas Integrados	20 405,00	5 925,00	0,00	2 200,00	0,00	2 200,00	100,0	37,1	3 725,00
Subtotal	20 405,00	5 925,00	0,00	2 200,00	0,00	2 200,00	100,0	37,1	3 725,00
<b>EDUCAÇÃO E CULTURA</b>									
07 - Administração	154 656,00	113 510,87	0,00	0,00	0,00	0,00	0,0	0,0	113 510,87
10 - Ciência e Tecnologia	5 439,00	16 908,00	0,00	3 150,90	0,00	3 150,90	100,0	19,7	12 858,00
41 - Ensino Ciências de 0 a 6 anos	2 319 952,00	2 876 834,00	427 179,66	1 812 236,67	477 155,87	1 965 683,93	96,4	54,4	1 311 150,07
42 - Ensino Fundamental	60 545 896,00	66 494 811,13	11 794 631,54	58 388 965,88	11 874 272,16	57 190 175,96	97,9	86,0	9 304 759,17
43 - Ensino Superior	148 457,00	48 457,00	0,00	0,00	0,00	0,00	0,0	0,0	48 457,00
46 - Educação Física e Desportos	275 163,00	165 163,00	1 985,00	38 883,20	1 985,00	38 883,20	100,0	23,5	126 279,80
47 - Assistência e Educandos	2 034 356,00	2 029 949,00	237 175,33	1 582 690,53	237 175,33	1 582 690,53	100,0	78,0	447 258,47
48 - Cultura	3 772 425,00	3 618 779,00	91 979,97	423 058,38	79 847,20	405 525,61	95,9	11,2	3 213 249,39
75 - Saúde	108 760,00	1 760,00	0,00	0,00	0,00	0,00	0,0	0,0	1 760,00
Subtotal	69 365 104,00	75 365 388,00	12 543 691,50	62 248 974,66	12 670 975,56	60 786 109,23	97,6	80,7	14 579 278,77
<b>ENERGIA E RECURSOS MINERAIS</b>									
51 - Energia Elétrica	4 726 909,00	6 786 972,60	0,00	262 979,20	0,00	261 679,20	99,5	3,9	6 525 293,40
Subtotal	4 726 909,00	6 786 972,60	0,00	262 979,20	0,00	261 679,20	99,5	3,9	6 525 293,40

<b>HABITAÇÃO E URBANISMO</b>										
07 - Administração	2 182 112,00	5 195 920,00	179,16	3 242 929,81	179,16	3 242 929,81	100,0	62,4	1 952 990,19	
57 - Habitação	9 873 122,00	9 936 322,00	369 169,44	3 397 011,35	172 051,90	185 583,90	46,7	1,9	9 750 738,10	
58 - Liberdade	22 829 730,00	25 910 884,62	1 689 508,90	3 326 177,84	1 411 028,92	2 243 162,31	97,1	9,7	23 667 722,31	
60 - Serviços de Utilidade Pública	19 564 162,00	22 714 732,00	3 420 220,58	17 058 635,06	3 420 220,58	17 058 635,06	100,0	75,1	9 656 096,94	
77 - Proteção ao meio ambiente	206 644,00	206 644,00	0,00	69 985,84	0,00	0,00	0,0	0,0	206 644,00	
<b>Subtotal</b>	<b>54 745 770,00</b>	<b>63 964 502,62</b>	<b>5 495 060,08</b>	<b>24 694 740,90</b>	<b>6 010 296,96</b>	<b>22 730 311,08</b>	<b>92,0</b>	<b>36,5</b>	<b>41 234 191,54</b>	
<b>INDÚSTRIA, COMÉRCIO E SERVIÇOS</b>										
07 - Administração	32 628,00	32 628,00	0,00	18 933,18	0,00	18 933,18	100,0	58,0	13 694,82	
16 - Abastecimento	217 520,00	217 520,00	13 150,19	59 931,10	8 695,35	46 774,92	78,0	21,5	170 745,08	
46 - Educação Física e Desportos	229 783,00	277 383,00	3 000,00	156 846,92	3 000,00	156 846,92	100,0	96,5	120 536,08	
65 - Turismo	2 411 999,00	2 245 395,00	231 488,50	1 599 642,58	227 208,50	1 594 389,18	99,7	71,0	651 005,82	
<b>Subtotal</b>	<b>2 882 926,00</b>	<b>2 772 926,00</b>	<b>241 638,69</b>	<b>1 835 353,78</b>	<b>238 903,85</b>	<b>1 816 944,20</b>	<b>99,0</b>	<b>65,5</b>	<b>955 981,80</b>	
<b>Saúde e Saneamento</b>										
07 - Administração	25 569,00	25 569,00	2 491,51	10 616,51	2 491,51	10 616,51	100,0	41,5	14 952,49	
08 - Administração Financeira	3 612 971,00	3 612 971,00	0,00	70 524,46	0,00	70 524,46	100,0	2,0	3 542 446,54	
75 - Saúde	91 058 631,00	95 429 766,00	11 889 399,91	74 819 326,28	11 967 507,76	74 366 884,27	99,4	77,9	21 062 881,73	
76 - Saneamento	4 992 084,00	5 382 084,00	560 000,00	4 448 719,62	375 951,68	3 440 149,06	77,3	63,8	1 951 934,94	
77 - Proteção ao meio ambiente	44 048,00	44 048,00	1 000,00	11 214,40	1 000,00	11 214,40	100,0	25,5	32 833,60	
<b>Subtotal</b>	<b>100 533 303,00</b>	<b>104 504 438,00</b>	<b>12 452 891,42</b>	<b>79 360 401,27</b>	<b>12 346 950,95</b>	<b>77 899 388,70</b>	<b>98,2</b>	<b>74,5</b>	<b>26 605 049,30</b>	
<b>TRABALHO</b>										
78 - Proteção ao trabalhador	141 635,00	41 635,00	0,00	0,00	0,00	0,00	0,0	0,0	41 635,00	
<b>Subtotal</b>	<b>141 635,00</b>	<b>41 635,00</b>	<b>0,00</b>	<b>0,00</b>	<b>0,00</b>	<b>0,00</b>	<b>0,0</b>	<b>0,0</b>	<b>41 635,00</b>	
<b>ASSISTÊNCIA E PREVIDÊNCIA</b>										
07 - Administração	1 914 737,00	1 467 053,00	282 002,16	1 252 391,35	282 002,15	1 249 691,35	99,8	65,2	217 365,65	
91 - Assistência	4 154 762,00	6 048 754,00	251 226,13	2 518 658,49	268 871,29	2 463 190,27	97,8	40,7	3 585 563,73	
92 - Previdência	16 621 808,00	5 015 324,00	508 857,23	2 864 302,64	810 978,17	2 830 897,73	98,0	55,8	2 244 626,27	
94 - Programa de formação do PASEP	1 643 625,00	1 460 625,00	-16 967,20	1 387 740,54	149 434,40	1 172 222,31	84,9	90,3	288 402,59	
<b>Subtotal</b>	<b>24 334 932,00</b>	<b>14 051 956,00</b>	<b>1 025 118,31</b>	<b>8 023 094,02</b>	<b>1 210 186,00</b>	<b>7 716 001,66</b>	<b>96,2</b>	<b>54,9</b>	<b>6 335 954,34</b>	
<b>TRANSPORTE</b>										
07 - Administração	2 773 380,00	2 773 380,00	0,00	0,00	0,00	0,00	0,0	0,0	2 773 380,00	
77 - Proteção ao meio ambiente	130 512,00	87 626,40	0,00	1 720,02	0,00	1 720,02	100,0	2,0	85 906,38	
88 - Transporte rodoviário	2 370 968,00	1 640 968,00	377 022,00	1 375 016,51	63 293,39	736 429,33	53,6	44,9	904 538,67	
91 - Transporte Urbano	14 001 033,00	14 535 073,00	662 523,53	11 593 509,81	1 538 359,60	9 013 873,06	77,7	62,0	5 521 499,95	
<b>Subtotal</b>	<b>19 275 893,00</b>	<b>18 987 047,40</b>	<b>1 039 545,53</b>	<b>12 970 245,34</b>	<b>1 601 652,99</b>	<b>9 751 722,40</b>	<b>75,2</b>	<b>51,4</b>	<b>9 235 325,00</b>	
<b>RESERVA DE CONTINGÊNCIA</b>										
99 - Reserva de Contingência	1 168 735,00	172 347,00	0,00	0,00	0,00	0,00	0,0	0,0	0,00	
<b>Subtotal</b>	<b>1 168 735,00</b>	<b>172 347,00</b>	<b>0,00</b>	<b>0,00</b>	<b>0,00</b>	<b>0,00</b>	<b>0,0</b>	<b>0,0</b>	<b>0,00</b>	
<b>TOTAL</b>	<b>358 773 720,00</b>	<b>382 478 455,62</b>	<b>43 141 778,82</b>	<b>246 437 179,46</b>	<b>44 305 131,38</b>	<b>237 432 532,90</b>	<b>96,3</b>	<b>62,1</b>	<b>144 870 575,72</b>	

FONTE: Demonstrativo de Despesas por função e programa período janeiro-2000

Notas:

- (a) Preencher com as funções de Governo definidas na Portaria STN 36, de 01/05/91, aplicável exclusivamente aos Municípios até 31/12/2001, conforme Portaria MPOG 42/99
- (b) Valor Autorizado na Lei Orçamentária
- (c) Valor Autorizado na Lei Orçamentária + Créditos Adicionais
- (d) Despesa Empenhada no semestre anterior 2000
- (e) Despesa Empenhada no período de referência janeiro-2000
- (f) Despesa Liquidada no bimestre anterior 2000

- Notas Conclusão:
- (g) Despesa Liquidada no período de referência janeiro-2000
- (h) (g)/a\*100%
- (i) (f)/a\*100%
- (j) (e)-f

*[Assinatura]*  
**Coordenador Geral**  
**CRON-1.243-PB.**

*[Assinatura]*  
**Coordenador Geral**

*[Assinatura]*

REO - 05

RELATÓRIO RESUMIDO DA EXECUÇÃO ORÇAMENTÁRIA

ENTE: Prefeitura Municipal de João Pessoa

DEMONSTRATIVO DAS RECEITAS E DESPESAS DE REFINANCIAMENTO DA DÍVIDA PÚBLICA MOBILIÁRIA

PERÍODO DE REFERÊNCIA: janeiro/dezembro - 2000

RRF, Art. 52, § 1º

R\$1,00

RECEITA	PREVISÃO INICIAL	PREVISÃO P/ EXERCÍCIO	REALIZADA	%	DIFERENÇA
	A	B	C	C/B	D = B - C
Operações de Créditos para Refinanciamento da Dívida Mobiliária	0,00	0,00	0,00		0,00

R\$1,00




DESPESA	DOTAÇÃO INICIAL	DOTAÇÃO PARA O EXERCÍCIO	DESPESA		%	DIFERENÇA
			EMPENHADA	LIQUIDADADA		
	E	F	G	H	H/G	H/F
Dívida Mobiliária	0,00	0,00	0,00	0,00		0,00
Com Serviço da Dívida	0,00	0,00	0,00	0,00		0,00
Com Refinanciamento	0,00	0,00	0,00	0,00		0,00
<b>TOTAL</b>	<b>0,00</b>	<b>0,00</b>	<b>0,00</b>	<b>0,00</b>		<b>0,00</b>

FONTE: Demonstrativo de Despesas por elemento - Anexo 2 Lei 4320/64 referente ao período jan/out-2000

Notas:

- A - valor conforme Lei Orçamentária
- B - valor previsão receita atualizada até 31/12/2000
- C - valor receita realizada até 31/12/2000
- D = B - C
- F - valor conforme Lei Orçamentária + Créditos Adicionais abertos até 31/12/00

- G - despesa empenhada até 31/12/2000
- H - despesa liquidada até 31/12/2000
- I = F - H

RELATÓRIO RESUMIDO DA EXECUÇÃO ORÇAMENTÁRIA  
 ENTE: Prefeitura Municipal de João Pessoa  
 DEMONSTRATIVO DA RECEITA CORRENTE LÍQUIDA  
 PERÍODO DE REFERÊNCIA: janeiro/dezembro-2000.

REO - 06

RF, Art. 2º

DESCRIÇÃO	EVOLUÇÃO DA RECEITA REALIZADA NOS ÚLTIMOS 12 MESES (a)						
	JAN/2000	FEV/2000	MAR/2000	ABR/2000	MAIO/2000	JUN/2000	JUL/2000
<b>RECEITA CORRENTE</b>							
Receita Tributária	8.286.974,47	3.294.431,52	2.182.222,67	2.584.444,21	2.962.016,56	2.614.350,98	2.124.622,75
Receita de Contribuições	0,00	0,00	0,00	0,00	0,00	0,00	0,00
Receita Patrimonial	18.125,93	29.228,53	26.030,75	32.511,92	41.145,47	19.285,65	58.485,71
Receita Agropecuária	0,00	0,00	0,00	0,00	0,00	0,00	0,00
Receita Industrial	0,00	0,00	0,00	0,00	0,00	0,00	0,00
Receita Serviços	130.975,20	159.957,87	124.027,38	85.268,68	146.904,64	129.845,70	166.806,67
Transferências Correntes	15.958.405,15	15.132.096,69	16.424.832,14	15.070.434,85	17.058.201,97	14.896.402,80	14.840.771,18
Outras Receitas Correntes	761.224,90	726.560,59	1.109.959,49	594.978,17	766.622,15	766.592,72	633.320,80
<b>SUBTOTAL (I)</b>	<b>25.158.705,65</b>	<b>19.346.275,20</b>	<b>19.867.072,43</b>	<b>18.367.837,83</b>	<b>20.974.890,79</b>	<b>18.426.477,85</b>	<b>17.844.007,11</b>
<b>DEDUÇÕES</b>							
Contrib Serv Cust Assist Social	478.363,38	479.911,22	493.929,91	498.225,30	498.225,30	493.568,31	492.847,91
Valores Comp Financeira (§ 9º, art 201,CF)	0,00	0,00	0,00	0,00	0,00	0,00	0,00
Transferência para o FUNDEF	1.409.039,90	1.436.145,67	1.388.339,67	1.324.469,38	1.543.538,80	1.202.159,34	1.217.514,22
Transf Intragovernamentais	0,00	0,00	0,00	0,00	0,00	0,00	0,00
<b>SUBTOTAL (II)</b>	<b>1.887.403,28</b>	<b>1.916.056,89</b>	<b>1.882.269,58</b>	<b>1.822.694,68</b>	<b>2.041.764,10</b>	<b>1.695.747,65</b>	<b>1.710.362,13</b>
<b>RECEITA CORRENTE LÍQUIDA (I - II)</b>	<b>23.271.302,37</b>	<b>17.430.218,31</b>	<b>17.984.802,85</b>	<b>16.544.943,15</b>	<b>18.933.126,69</b>	<b>16.730.730,20</b>	<b>16.133.644,98</b>
DESCRIÇÃO	EVOLUÇÃO DA RECEITA REALIZADA NOS ÚLTIMOS 12 MESES (a)					TOTAL (ÚLTIMOS 12 MESES) (b)	PREVISÃO P/EXERCÍCIO DE 2000 (c)
	AGO/2000	SET/2000	OUT/2000	NOV/2000	DEZ/2000		
<b>RECEITA CORRENTE</b>							
Receita Tributária	3.194.476,98	2.759.063,97	2.205.503,62	3.072.427,94	2.947.867,21	38.242.402,88	58.649.002,00
Receita de Contribuições	0,00	0,00	0,00	0,00	0,00	0,00	0,00
Receita Patrimonial	92.159,90	59.001,87	59.408,42	48.961,40	64.669,30	552.014,85	447.098,00
Receita Agropecuária	0,00	0,00	0,00	0,00	0,00	0,00	0,00
Receita Industrial	0,00	0,00	0,00	0,00	0,00	0,00	0,00
Receita Serviços	180.983,56	179.902,74	168.919,07	168.724,60	236.039,54	1.898.355,65	2.254.209,00
Transferências Correntes	17.061.887,25	16.629.560,76	16.504.390,18	17.503.220,13	18.517.580,98	195.597.784,08	228.441.800,00
Outras Receitas Correntes	1.024.475,62	664.930,89	576.969,06	746.559,69	795.126,58	9.167.328,66	13.012.420,00
<b>SUBTOTAL (I)</b>	<b>21.553.983,31</b>	<b>20.302.468,23</b>	<b>19.515.190,35</b>	<b>21.539.893,76</b>	<b>22.561.283,61</b>	<b>245.457.886,12</b>	<b>302.804.529,00</b>
<b>DEDUÇÕES</b>							
Contrib Serv Cust Assist Social	484.993,61	482.448,67	479.707,09	479.490,35	478.407,34	5.840.138,39	12.000.000,00
Valores Comp Financeira (§ 9º, art 201,CF)	0,00	0,00	0,00	0,00	0,00	0,00	0,00
Transferência para o FUNDEF	1.425.657,53	1.364.816,53	1.434.687,50	1.507.127,39	1.730.378,13	16.983.874,06	18.795.098,00
Transf Intragovernamentais	0,00	0,00	0,00	0,00	0,00	0,00	0,00
<b>SUBTOTAL (II)</b>	<b>1.910.651,14</b>	<b>1.847.265,20</b>	<b>1.914.394,59</b>	<b>1.986.617,74</b>	<b>2.208.785,47</b>	<b>22.824.012,45</b>	<b>30.795.098,00</b>
<b>RECEITA CORRENTE LÍQUIDA (I - II)</b>	<b>19.643.332,17</b>	<b>18.455.203,03</b>	<b>17.600.795,76</b>	<b>19.553.276,02</b>	<b>20.352.498,14</b>	<b>222.633.873,67</b>	<b>272.009.431,00</b>

(a) - registrar valores brutos das receitas realizadas em cada mês; (b) somas dos valores de jan/2000 a dez/2000  
 (c) - valor estimativa atualizada até dez/00 para o exercício em curso

RELATÓRIO RESUMIDO DA EXECUÇÃO ORÇAMENTÁRIA  
 ENTE: PREFEITURA MUNICIPAL DE JOÃO PESSOA  
 DEMONSTRATIVO DAS RECEITAS E DESPESAS PREVIDENCIÁRIAS  
 PERÍODO DE REFERÊNCIA: janeiro/dezembro-2000

REO - 07

RF, Art. 53, inciso II

RECEITA	PREVISÃO INICIAL (a)	PREVISÃO P/O EXERCÍCIO (b)	REALIZADA (c)	A REALIZAR (d)=(b) - (c)
Contribuição Patronal	1.800.000,00	1.800.000,00	0,00	1.800.000,00
Contribuição do Servidor Ativo	12.000.000,00	12.000.000,00	2.518.067,00	9.481.933,00
Contr. Serv. Inativo e Pensionista	0,00	0,00	0,00	0,00

Receitas Patrimoniais	0,00	0,00	0,00	0,00	
Outras Receitas Correntes	0,00	0,00	0,00	0,00	
Compensações Previdenciárias	0,00	0,00	0,00	0,00	
Outras	0,00	0,00	0,00	0,00	
Alienação de Bens (e)	0,00	0,00	0,00	0,00	
<b>TOTAL</b>	<b>13.800.000,00</b>	<b>13.800.000,00</b>	<b>2.518.067,00</b>	<b>11.281.933,00</b>	
DESPESA POR SUBPROGRAMA	DOTAÇÃO INICIAL (f)	DOTAÇÃO P/ O EXERCÍCIO (g)	DESPESA		DIFERENÇA (j)
			EMPENHADA (h)	LIQUIDADADA (i)	
Administração Geral (k)	200.000,00	200.000,00	0,00	0,00	200.000,00
Previdência Social - Segurados (l)	0,00	0,00	0,00	0,00	0,00
Prev. Social - Inativos/Pensionistas (m)	13.600.000,00	13.600.000,00	1.518.000,00	12.518.000,00	12.082.000,00
<b>TOTAL</b>	<b>13.800.000,00</b>	<b>13.800.000,00</b>	<b>1.518.000,00</b>	<b>12.518.000,00</b>	<b>12.282.000,00</b>

FONTE: Balanços Orçamentários e Financeiros do período jan/dez-2000.

Notas:

- (a) - Previsão Inicial da Receita para o exercício 2000, conforme Lei Orçamentária - Orçamento da Seguridade Social
- (b) - Valor da Previsão inicial legalmente atualizada conforme registros contábeis no sistema orçamentário em 31/12/2000
- (c) - Receita arrecada no período de referência - jan/dez-2000
- (d) = (b) - (c)
- (e) - Alienação de Bens - considerar apenas aquelas legalmente vinculadas ao regime próprio de previdência
- (f) - Fixação inicial da Despesa para o exercício 2000, conforme Lei Orçamentária - Orçamento da Seguridade Social
- (g) - Valor Fixação Inicial + Créditos Adicionais regularmente abertos até 31/12/2000
- (h) - Despesa Empenhada até 31/12/2000
- (i) - Despesa Liquidada até 31/12/2000
- (j) = (g) - (h)
- (k) - Despesas de Custeio do Fundo/Instituto de Previdência Própria
- (l) - Despesas com pagamento de benefícios previdenciários (elementos de despesas 3255/3259), exclusive proventos e pensões
- (m) - Despesas com pagamentos de proventos e pensões (elementos de despesas 3251 e 3252)

*[Assinatura]*  
 Prefeito Municipal  
 João Pessoa

*[Assinatura]*  
 Secretário Municipal de Finanças  
 João Pessoa

*[Assinatura]*  
 Assessor  
 João Pessoa

REO - 08

RELATÓRIO RESUMIDO DA EXECUÇÃO ORÇAMENTÁRIA  
 ENT: PREFEITURA MUNICIPAL DE JOÃO PESSOA  
 TIPO DAS RECEITAS E DESPESAS PREVIDENCIÁRIAS  
 PERÍODO DE REFERÊNCIA janeiro/dezembro-2000

LRP, Art. 53, inciso II R\$1,00

RECEITA	PREVISÃO INICIAL (a)	PREVISÃO P/ O EXERCÍCIO (b)	REALIZADA			Diferença (f)=(d)-(e)
			NO BIMESTRE (c)	ATE O BIMESTRE (d)	Em 1999 (e)	
<b>I - Receita Previdenciária</b>						
Contribuição Patronal (g)	1.800.000,00	1.800.000,00	0,00	0,00	0,00	0,00
Contribuição do Servidor Ativo	12.000.000,00	12.000.000,00	2.086.344,50	12.518.067,00	12.866.995,20	-348.928,20
Cont. Serv. Inativo e Pensionista	0,00	0,00	0,00	0,00	0,00	0,00
Receitas Patrimoniais	0,00	0,00	0,00	0,00	0,00	0,00
Outras Receitas Correntes	0,00	0,00	0,00	0,00	0,00	0,00
Compens. Previdenciárias (h)	0,00	0,00	0,00	0,00	0,00	0,00
Outras	0,00	0,00	0,00	0,00	0,00	0,00
Alienação de Bens (i)	0,00	0,00	0,00	0,00	0,00	0,00
<b>TOTAL (f)</b>	<b>13.800.000,00</b>	<b>13.800.000,00</b>	<b>2.086.344,50</b>	<b>12.518.067,00</b>	<b>12.866.995,20</b>	<b>-348.928,20</b>

DESPESA POR SUBPROGRAMA	DOTAÇÃO INICIAL (j)	DOTAÇÃO P/ O EXERCÍCIO (k)	LIQUIDADADA			Diferença (o)=(m)-(n)
			NO BIMESTRE (l)	ATE O BIMESTRE (m)	Em 1999 (n)	
<b>II - Despesa Previdenciária</b>						
Administração Geral (p)	200.000,00	200.000,00	0,00	0,00	0,00	0,00
Previdência Social - Segurados (q)	0,00	0,00	0,00	0,00	0,00	0,00
Previdência Social - Inativos e Pensionistas (r)	13.600.000,00	13.600.000,00	2.091.432,04	12.548.592,24	10.518.478,44	2.030.113,80
<b>TOTAL (II)</b>	<b>13.800.000,00</b>	<b>13.800.000,00</b>	<b>2.091.432,04</b>	<b>12.548.592,24</b>	<b>10.518.478,44</b>	<b>2.030.113,80</b>
<b>III - Resultado Previdenciário (I - II)</b>	<b>0,00</b>	<b>0,00</b>	<b>-5.087,54</b>	<b>-30.525,24</b>	<b>2.348.516,76</b>	<b>-2.379.042,00</b>

DISCRIMINAÇÃO	Julho/2000	Agosto/2000 (s)	Agosto/1999 (t)	Diferença (u)=(s)-(t)

IV - Saldo em 31/12/1999	0,00	0,00	0,00
--------------------------	------	------	------

(a) - Fixação inicial da receita para o exercício 2000, conforme Lei Orçamentária - Orçamento da Seguridade Social  
 (b) - Fixação inicial da receita para o exercício 2000 legalmente corrigida até 31/12/2000, conforme registros de contas orçamentárias  
 (c) - Saldo em 31/12/2000  
 (d) - Saldo em 31/12/1999  
 (e) = (c) - (d)  
 (f) - Contribuição do Empregador, conforme definição na legislação da previdência própria  
 (g) - Compensação financeira em favor da Previdência Social, conforme Lei 9.796/99  
 (h) - Alienação de bens, conforme vinculos e regime próprio de previdência  
 (i) - Fixação inicial da despesa para o exercício 2000, conforme Lei Orçamentária - Orçamento da Seguridade Social  
 (j) - Fixação inicial + créditos adicionais legalmente abertos até 31/12/2000  
 (k) - Despesa Liquidada em set e dez/2000  
 (l) - Despesa Liquidada entre 01/jan e 31/12/2000  
 (m) - Despesa Liquidada entre 01/jan e 31/12/1999  
 (n) = (m) - (l)  
 (o) - Despesas com custeio do Fundo/Instituto de Previdência própria  
 (p) - Despesas com pagamento de benefícios previdenciários (elementos de despesas 3000), exclusive proventos e pensões  
 (q) - Despesas com pagamentos de proventos e pensões (elementos de despesas 3051 e 3252)  
 (r) - Saldo em 31/12/2000  
 (s) - Saldo em 31/12/1999  
 (t) = (r) - (s)

*[Handwritten signatures and stamps]*

**Coordenador Geral**  
 CRC nº 1.240 - PB.

REC 09

**RELATÓRIO RESUMIDO DA EXECUÇÃO ORÇAMENTÁRIA**  
**ENTE: PREFEITURA MUNICIPAL DE JOÃO PESSOA**  
**RESULTADO PRIMÁRIO DOS MUNICÍPIOS**  
**PERÍODO DE REFERÊNCIA: janeiro/dezembro-2000**

LRP, art 53, inciso III R\$1 00

I - RECEITAS FISCAIS	PREVISÃO P/O EXERCÍCIO (a)	REALIZADA			Diferença (e)=c-d
		NO BIMESTRE (b)	ATE O BIMESTRE (c)	1999 (d)	
<b>L1 - Receitas Correntes</b>	<b>308.420.932,00</b>	<b>44.101.207,37</b>	<b>245.457.886,12</b>	<b>211.340.073,16</b>	<b>34.117.812,96</b>
Transferências Correntes	232.835.368,00	36.020.801,11	195.597.784,08	170.870.868,31	24.726.915,77
FPM	68.060.633,00	11.110.905,57	60.395.554,52	57.092.647,93	3.302.906,59
ICMS	57.240.021,00	10.472.465,00	52.830.275,88	47.626.919,09	5.203.356,79
IPVA	8.634.456,00	531.005,57	6.570.956,05	6.270.582,14	300.373,91
FUNDEF	18.174.014,00	3.013.272,55	17.895.262,50	15.566.736,89	2.328.525,61
Outras Transferências	80.726.244,00	10.893.152,42	57.905.735,13	44.313.982,26	13.591.752,87
(-) Transfer. Intragovernamentais (f)	0,00	0,00	0,00	0,00	0,00
Receita Tributária	58.906.828,00	6.020.295,15	38.279.915,92	29.959.222,78	8.320.693,22
IPTU	9.616.342,00	454.387,94	7.589.472,59	4.546.720,33	3.042.752,26
ISS	22.883.104,00	4.472.154,95	23.222.084,81	19.215.877,88	4.006.206,93
ITBI	4.302.546,00	622.275,18	3.938.172,43	3.629.042,89	307.129,54
Outras	22.104.836,00	471.477,10	3.532.186,09	2.567.889,60	964.606,49
Receita Contrib. Ind., Patrim. Agríp. e Serv.	2.322.300,00	413.397,36	1.912.525,48	1.622.920,93	289.604,55
Outras Receitas Correntes	11.963.164,00	200.218,93	8.915.918,69	8.239.519,92	676.398,77
Divida Ativa	5.432.336,00	810.717,34	5.047.497,28	4.313.860,29	733.636,99
Outras	10.331.112,00	1.213.890,30	4.133.700,64	4.308.368,46	-174.667,82
(-) Aplicações Financeiras (g)	0,00	0,00	0,00	0,00	0,00
<b>L2 - Receitas de Capital</b>	<b>74.054.523,82</b>	<b>6.390.402,06</b>	<b>24.169.977,87</b>	<b>7.444.081,95</b>	<b>17.258.895,92</b>
Transferências de Capital	43.284.633,62	6.390.402,06	24.169.977,87	7.441.026,95	16.728.950,92
Convênios	43.273.757,62	6.347.651,23	24.095.579,22	7.421.562,71	16.674.016,51
(-) Transfer. Intragovernamentais (f)	0,00	0,00	0,00	0,00	0,00
Alienação de Bens	2.742.878,00	0,00	0,00	3.055,00	-3.055,00
(-) Receitas de Privatizações	0,00	0,00	0,00	0,00	0,00
Outras Receitas de Capital	5.000,00	0,00	0,00	0,00	0,00
<b>I - Total (L1 + L2)</b>	<b>382.475.455,82</b>	<b>50.491.609,43</b>	<b>269.627.863,99</b>	<b>218.784.155,11</b>	<b>50.843.708,88</b>

II - DESPESAS FISCAIS	DOTAÇÃO P/O EXERCÍCIO (h)	DESPESA LIQUIDADADA			Diferença (l) = (j)-(k)
		NO BIMESTRE (j)	ATE O BIMESTRE (j)	1999 (k)	
<b>E1 - Despesas Correntes</b>	<b>298.834.406,00</b>	<b>39.533.689,32</b>	<b>219.287.080,46</b>	<b>204.328.707,49</b>	<b>14.958.372,97</b>
Pessoal	98.612.207,00	20.109.787,51	91.460.343,18	86.493.732,69	4.966.610,49
Material de Consumo	10.601.138,00	463.303,40	4.396.220,06	7.890.594,72	-3.494.374,06
Serviços de Terceiros	4.265.249,13	630.900,56	2.747.446,31	2.757.795,22	-10.348,91
Benefícios Previdenciários	0,00	0,00	0,00	0,00	0,00
Outras Correntes	355.187,00	40.451,96	227.686,00	184.451,44	43.234,56
Outros Serviços e Encargos	62.249,87	3.388.537,92	20.880.940,40	26.043.958,95	-5.163.018,55
Juros/Encargos Divida	11.927,00	790.669,52	2.736.847,09	1.988.205,96	748.641,13
Sentenças Judiciais/Prec	048,00	6.316,36	662.785,57	128.870,55	533.915,02
Transferências aos Mur	0,00	0,00	0,00	0,00	0,00

Outras Despesas	308.571.858,00	10.858.790,34	79.268.051,21	63.292.738,15	15.975.313,05
<b>L2 Despesas de Capital</b>	<b>83.388.702,82</b>	<b>4.771.142,08</b>	<b>18.145.452,44</b>	<b>20.896.737,34</b>	<b>2.551.284,96</b>
Investimentos	75.436.425,62	4.414.080,49	15.661.300,82	18.100.972,87	2.239.672,05
Imobilizacões	151.061,00	0,00	12.010,00	38.660,60	26.650,60
Amortização Dívida Externa	0,00	0,00	0,00	0,00	0,00
Amortização Dívida Interna	2.215.160,00	357.061,57	1.796.040,37	1.817.230,47	-21.190,10
Outras Despesas de Capital	5.566.036,00	0,00	5.786.101,25	739.873,40	-63.772,15
<b>L3 Total</b>	<b>5.357.087,08</b>	<b>1.147.731,09</b>	<b>4.532.887,46</b>	<b>3.805.498,43</b>	<b>727.451,03</b>
<b>(*) TRANSFERÊNCIAS INTERGOVERNAMENTAIS</b>	<b>0,00</b>	<b>0,00</b>	<b>0,00</b>	<b>0,00</b>	<b>0,00</b>
(f) Juros e Encargos	3.141.927,00	790.669,52	2.736.847,09	1.988.205,95	748.641,13
(c) Amortização	2.215.160,00	357.061,57	1.796.040,37	1.817.230,47	-21.190,10
(g) Outros	0,00	0,00	0,00	0,00	0,00
(h) Outros	0,00	0,00	0,00	0,00	0,00
<b>Total (L1+L2+L3)</b>	<b>378.898.021,62</b>	<b>43.157.400,29</b>	<b>232.898.645,44</b>	<b>221.220.008,40</b>	<b>11.878.637,04</b>
<b>N - Resultado Primário (N=II)</b>	<b>8.529.434,00</b>	<b>7.334.206,14</b>	<b>38.728.218,55</b>	<b>-2.435.853,29</b>	<b>38.164.071,84</b>

Fonte: Registros nos Sistemas Orçamentários e Financeiros

- Nota:
- (a) - Valor previsto inicial da receita corrigido até 31/12/2000
  - (b) - Valor efetivamente arrecadado em novembro e dezembro
  - (c) - Valor efetivamente arrecadado entre 01/jan e 31/ago/2000
  - (d) - Valor efetivamente arrecadado entre 01/jan e 31/ago/99
  - (e) = (c) - (d)
  - (f) - Transferência de recursos entre entidades/órgãos pertencentes ao mesmo ente
  - (g) - Valor previsto efetivamente arrecadado e título de Receitas de valores Mobiliários (1320 09/00)
  - (h) - Despesa Autorizada (fiscal) com créditos adicionais regularmente abertos até 31/12/00
  - (i) - Despesa liquidada em novembro e dezembro/2000
  - (j) - Despesa liquidada entre 01/jan e 31/ago/2000
  - (k) - Despesa liquidada entre 01/jan e 31/ago/1999
  - (l) - (j) - (k)

Contador Geral  
CRC nº 1240-PB

*[Handwritten Signature]*

REO 10

RELATÓRIO RESUMIDO DA EXECUÇÃO ORÇAMENTARIA  
DEMONSTRATIVO DOS RESTOS A PAGAR POR PODER E ÓRGÃO

ENTE: PREFEITURA MUNICIPAL DE JOÃO PESSOA  
PERÍODO DE REFERÊNCIA: janeiro/dezembro-2000

PODER/ÓRGÃO (a)	RP EXERCÍCIOS ANTERIORES (b)		RP PROCESSADOS				RP NÃO-PROCESSADOS			
	Processados (b1)	Não Processado (b2)	Inscritos (c)	Cancelados (d)	Pagos (e)	A Pagar (f)	Inscritos (g)	Cancelados (h)	Pagos (i)	A Pagar (j)
<b>LEGISLATIVO</b>										
Câmara Municipal	1.095.160,66	0,00	0,00	0,00	1.095.160,66	0,00	0,00	0,00	0,00	0,00
<b>EXECUTIVO</b>										
Gabinete do Prefeito	2.239.736,60	709.600,35	522.215,46	0,00	2.199.477,79	562.474,27	6.500,00	0,00	662.638,48	53.461,87
Gabinete Civil	119.950,03	3.566,00	102.628,50	0,00	110.885,72	111.692,81	3.500,00	0,00	3.566,00	3.500,00
Coord. de Comunicação Social	322.685,72	1.944.235,54	37.275,58	0,00	322.665,72	37.275,58	474.419,55	0,00	1.217.415,69	1.201.239,40
Gabinete do Vice-Prefeito	41.636,55	3.796,60	29.096,39	0,00	38.674,15	32.058,79	20.396,72	0,00	3.796,60	20.396,72
Procuradoria Geral do Município	41.803,93	6.932,90	39.913,71	0,00	41.743,93	39.973,71	750,00	0,00	794,90	6.888,00
Secretaria do Planejamento	341.103,67	908.678,66	234.567,12	0,00	338.274,37	237.396,42	166.919,22	0,00	777.339,44	298.258,44
Secretaria da Administração	511.737,31	19.937,14	519.289,25	0,00	502.681,46	528.345,10	1.977,43	0,00	19.937,14	1.977,43
Secretaria das Finanças	83.415,53	568.911,20	895.459,23	0,00	581.747,70	897.127,05	25.081,24	0,00	229.122,69	364.869,78
Secretaria da Educação e Cultura	1.786.098,80	835.469,14	204.683,12	0,00	1.589.288,92	404.093,00	1.216.312,69	0,00	845.660,55	1.406.121,28
Secretaria da Saúde	1.583.348,53	295.606,59	240.570,06	0,00	1.551.825,93	272.092,66	13.246,56	0,00	245.132,16	68.720,99
Secretaria da Infra-Estrutura	1.487.559,23	10.490.306,15	405.485,97	0,00	1.365.180,94	527.864,26	6.654.865,00	0,00	6.095.483,42	11.049.687,82
Sec do Desenho Urbano e do Meio Amb	586.078,57	18.082,15	196.362,99	0,00	575.881,24	206.560,35	2.549,30	0,00	17.240,90	3.390,55
Sec do Trabalho e Promoção Soci	688.046,01	579.320,23	121.396,57	0,00	602.424,07	207.018,51	99.422,50	0,00	344.752,74	333.989,99
Secretaria de Turismo e Esportes	214.809,67	70.507,66	111.276,92	0,00	200.935,67	125.150,92	5.253,40	0,00	38.467,66	37.293,40
Encargos Gerais do Município	1.486.492,93	356.793,93	834.796,11	0,00	1.388.956,57	932.322,47	282.516,44	0,00	225.885,78	413.424,59
Coord. de Prof. do Patrim. e Serv. Mun	256.681,27	30.165,00	0,59	0,00	251.661,27	5.000,58	0,00	0,00	15.000,00	15.165,00
<b>SUPERVISIONADAS</b>										
EMLUR	2.998.025,81	0,00	735.596,21	678.461,39	2.234.207,06	820.963,57	0,00	0,00	0,00	0,00
STTRANS	102.310,28	13.970,70	89.727,01	0,00	102.310,28	89.727,01	30.936,42	0,00	13.970,70	30.936,42
IGV	312.697,22	8.842,10	40.149,82	31.545,29	247.956,58	73.345,17	0,00	0,00	8.842,10	0,00
FUNJOPE	131.018,93	0,00	24.710,00	0,00	131.018,93	24.710,00	0,00	0,00	0,00	0,00
<b>TOTAL</b>	<b>16.932.957,25</b>	<b>16.864.722,04</b>	<b>5.385.200,61</b>	<b>710.006,68</b>	<b>15.472.968,93</b>	<b>6.135.182,25</b>	<b>9.004.646,56</b>	<b>0,00</b>	<b>10.565.046,92</b>	<b>15.304.321,68</b>

- Fonte:
- (b) - Saldo de Restos a Pagar inscritos nos exercícios de 99 e anteriores
  - (c) - Valor de Restos a Pagar inscritos em 31/12/00, não preencher
  - (d) - Valor de Restos a Pagar baixados entre 01/jan e 31/ago/2000
  - (e) - Valor de Restos a Pagar pagos entre 01/jan e 31/ago/2000
  - (f) = (b) + (c) - (d) - (e)

Contador Geral  
CRC nº 1240-PB

*[Handwritten Signatures]*