



# SEMANÁRIO OFICIAL

## PREFEITURA MUNICIPAL DE JOÃO PESSOA

JOÃO PESSOA, 24 Á 31 DE DEZEMBRO DE 1997

Nº 572

PÁG. 001/60

### ATOS DO PREFEITO

LEI Nº 8.469 DE 30 DE Dezembro DE 1997.

CONDICIONAR O CADASTRAMENTO E O FUNCIONAMENTO DO TRANSPORTE ESCOLAR EM CUMPRIMENTO DO ART. 23, INCISO XII DA CONSTITUIÇÃO FEDERAL E DA RESOLUÇÃO 789, DE 13 DE DEZEMBRO DE 1994 DO CONSELHO NACIONAL DE TRANSITO CONTRAN.

O PREFEITO DO MUNICÍPIO DE JOÃO PESSOA, ESTADO DA PARAÍBA, FAÇO SABER QUE O PODER LEGISLATIVO APROVA E EU SANCTIONO A SEGUINTE LEI:

Art. 1º - Será obrigatório a apresentação do certificado de conclusão do curso de treinamento para todos os condutores de veículos de transporte escolar que prestam estes serviços no Município de João Pessoa.

Art. 2º - A Superintendência de Transportes Públicos de João Pessoa criará uma comissão multidisciplinar de trabalho com o objetivo específico de formular a grade curricular, contendo programáticos, carga horária, exigência para o transporte escolar e as penalidades quanto ao desrespeito a esta Lei. Baseado na Resolução 789 - CONTRAN.

Art. 3º - Caberá a Superintendência de Transportes Público de João Pessoa celebrarem convênio e contratos com entidades públicas privadas e organizações não governamentais visando a obtenção de recursos técnicos, físicos, necessários a implantação e a execução do curso de treinamento para os condutores de veículos de transporte escolar.

Art. 4º - Esta Lei entra em vigor na data de sua publicação.

Art. 5º - Revogam-se as disposições em contrário.

PAÇO DA PREFEITURA MUNICIPAL DE JOAO

PESSOA, EM 30 DE Dezembro DE 1997.

CICERO DE LUCENA FILHO  
PREFEITO

LEI Nº 8.470 DE 30 DE DEZEMBRO 1997

Estima a Receita e fixa a Despesa do Município de João Pessoa para o Exercício de 1998.

O PREFEITO DO MUNICÍPIO DE JOÃO PESSOA, ESTADO DA PARAÍBA, FAÇO SABER QUE O PODER LEGISLATIVO APROVA E EU SANCTIONO A SEGUINTE LEI:

#### Seção I Disposições Comuns

Art. 1º. Estima a Receita e fixa a Despesa do Município de João Pessoa para o exercício financeiro de 1998, compreendendo:

I- O Orçamento Fiscal referente aos Poderes, seus Fundos, Órgãos e Entidades da Administração Pública Municipal;

II- O Orçamento da Seguridade Social, abrangendo todas as Entidades e Órgãos a ele vinculados.

#### Seção II Dos Orçamentos Fiscal e da Seguridade Social

I - Da estimativa da Receita.

Art. 2º. A Receita Total, estimada a preços de dezembro de 1997, corresponde a R\$ 259.195.776,00 (duzentos e cinquenta e nove milhões, cento e noventa e cinco mil, setecentos e setenta e seis reais).

Art. 3º. As Receitas estimadas decorrerão da arrecadação de tributos, rendas e outras fontes de Receitas Correntes e de Capital, nos termos da legislação vigente, discriminadas em anexo a esta Lei, com o seguinte desdobramento:

	(R\$ 1,00)
<b>1. RECEITA DO TESOURO</b>	<b>257.215.148</b>
1.1 - RECEITAS CORRENTES	193.253.295
1.1.1 - Receitas Tributárias	30.643.299
1.1.2 - Receitas Patrimoniais	436.509
1.1.3 - Transferências Correntes	152.630.886
1.1.4 - Outras Receitas Correntes	9.542.601
1.2 - RECEITAS DE CAPITAL	63.961.853
1.2.1 - Operações de Crédito	23.791.246
1.2.2 - Alienação de Bens	202.048
1.2.3 - Transferências de Capital	39.968.557
<b>2. RECEITAS DE OUTRAS FONTES DE ENTIDADES SUPERVISIONADAS - AUTARQUIAS, FUNDAÇÕES E ÓRGÃOS DE REGIME ESPECIAL (EXCLUÍDAS AS TRANSFERÊNCIAS DO TESOURO)</b>	<b>1.980.628</b>
<b>TOTAL</b>	<b>259.195.776</b>

II - Da Fixação da despesa

Art. 4º. A Despesa Total, no mesmo valor da Receita, é fixada em R\$ 259.195.776,00 (duzentos e cinquenta e nove milhões, cento e noventa e cinco mil, setecentos e setenta e seis reais).

I - No Orçamento Fiscal, em R\$ 175.701.994,00 (cento e setenta e cinco milhões, setecentos e um mil, novecentos e noventa e quatro reais).

II - No Orçamento da Seguridade Social, em R\$ 83.493.782,00 (oitenta e três milhões, quatrocentos e noventa e três mil, setecentos e oitenta e dois reais).

Art. 5º. A despesa fixada, observada a programação constante dos anexos desta Lei, apresenta o seguinte desdobramento:

I - Despesa por Categoria Econômica

	(R\$ 1,00)
<b>1. RECURSOS DO TESOURO</b>	<b>257.215.148</b>
1.1 - DESPESAS CORRENTES	170.228.650
Pessoal e Encargos Sociais	77.046.410
Juros e Encargos da Dívida	1.982.501
Outras Despesas Correntes	91.199.739
1.2 - DESPESAS DE CAPITAL	83.775.597
Investimentos	77.246.673
Inversões Financeiras	174.538
Amortização da Dívida	2.957.165
Outras Despesas de Capital	3.387.221
1.3 - RESERVA DE CONTINGÊNCIA	3.210.901
<b>2. DESPESAS DE OUTRAS FONTES, DE ENTIDADES SUPERVISIONADAS: AUTARQUIAS, FUNDAÇÕES E ÓRGÃOS DE REGIME ESPECIAL (EXCLUÍDAS AS TRANSFERÊNCIAS DO TESOURO)</b>	<b>1.980.628</b>

TOTAL	259.195.776
II - Despesa por Poderes e Órgãos	
	(R\$ 1,00)
1. RECURSOS DO TESOURO	257.215.148
PODER LEGISLATIVO	8.478.930
Câmara Municipal	8.478.930
PODER EXECUTIVO	245.525.317
Gabinete do Prefeito	20.736.606
Gabinete Civil	728.562
Coordenadoria de Comunicação Social	2.889.485
Gabinete do Vice - Prefeito	271.658
Procuradoria Geral do Município	3.626.570
Secretaria do Planejamento	12.076.611
Secretaria da Administração	13.005.944
Secretaria das Finanças	6.908.577
Secretaria da Educação e Cultura	36.066.025
Secretaria da Saúde	55.481.237
Secretaria da Infra - Estrutura	57.775.423
Secretaria do Desenvolvimento Urbano e Meio Ambiente	2.812.933
Secretaria do Trabalho e Promoção Social	15.871.738
Secretaria do Turismo e Esportes	1.425.209
Coordenação de Proteção do Patrimônio e Serviços Municipais	1.334.092
ENCARGOS GERAIS DO MUNICÍPIO	14.514.447
Recursos sob a supervisão da Secretaria da Administração	5.036.607
Recursos sob a supervisão da Secretaria das Finanças	9.477.840
RESERVA DE CONTINGÊNCIA	3.210.901
2. DESPESAS DE OUTRAS FONTES DE ENTIDADES SUPERVISIONADAS: AUTARQUIAS, FUNDAÇÕES E ÓRGÃOS DE REGIME ESPECIAL (EXCLUÍDAS AS TRANSFERÊNCIAS DO TESOURO)	
2.1 - DESPESAS CORRENTES	1.185.526
2.2 - DESPESAS DE CAPITAL	795.102
TOTAL	259.195.776

## Seção III

## Da Autorização Para Abertura de Crédito.

Art. 6º. Fica o Poder Executivo autorizado a:

I - Durante o exercício abrir créditos suplementares até o limite de 12% (doze por cento) do total das despesas fixadas no Art. 4º desta Lei, realizando, quando necessário, transposições, remanejamentos ou transferências de recursos de uma categoria de programação para outra, ou de um Órgão para outro, utilizando como recursos os definidos no Art. 43, da Lei Federal nº 4.320, de 17 de março de 1964.

Parágrafo Único - Excluem-se do limite estabelecido no inciso I do "caput" deste artigo, os créditos suplementares abertos em virtude da inclusão de recursos colocados a disposição do Município de João Pessoa, pela União e ou pelo Estado.

## Seção IV

## Da Autorização Para Contratação de Operação de Crédito

Art. 7º. Fica o Poder Executivo autorizado a:

I - Realizar Operações de Crédito por antecipação da Receita até o limite de 10% (dez por cento) da Receita Total estimada, para o exercício financeiro de 1998.

II - Contratar operações de crédito até o limite de R\$ 23.791.248,00 (vinte e três milhões, setecentos e noventa e um mil, duzentos e quarenta e oito reais), destinados a financiar a execução de projetos e programas específicos, previstos nesta Lei, conforme disciplina o artigo 125, inciso IV, da Lei Orgânica para o Município de João Pessoa.

## Seção V

## Da Atualização e da Execução da Lei Orçamentária

Art. 8º. Os valores constantes previstos nas Receitas Orçamentárias, bem como a fixação das Despesas delas decorrentes, poderão ser revistos e atualizados de acordo com a variação percentual positiva verificada entre as Receitas Ordinárias previstas e as efetivamente arrecadadas.

Parágrafo Único - O Poder Executivo fica autorizado a incorporar a Reserva de Contingência a atualização explicitada neste artigo.

Seção VI  
Das Disposições Finais

Art. 9º. Na Lei Orçamentária Anual as Receitas e as Despesas estão orçadas com base nos preços vigentes do mês de dezembro de 1997.


§ 1º - Os valores da Receita e da Despesa expressos nesta Lei foram atualizados para preços de dezembro de 1997, pela variação do Índice Geral de Preços de Mercado - IGP-M, no período compreendido entre agosto e dezembro de 1997.

§ 2º - Os valores atualizados, na forma do parágrafo anterior, poderão ser corrigidos durante a execução orçamentária, de acordo com a variação percentual positiva verificada entre as Receitas ordinárias previstas e as efetivamente arrecadadas.

Art. 10. Esta Lei entra em vigor a partir de 1º de janeiro de 1998.

Art. 11. Revogam-se as disposições em contrário.

PAÇO DA PREFEITURA MUNICIPAL DE JOÃO PESSOA, EM 30 DE DEZEMBRO DE 1997.

  
CICERO DE LUCENA FILHO  
Prefeito



**PREFEITURA MUNICIPAL DE JOÃO PESSOA**  
**SECRETARIA DA ADMINISTRAÇÃO**

Prefeito - *Cicero de Lucena Filho*  
Vice-Prefeito - *Reginaldo Tavares de Albuquerque*  
Secretário-Chefe do Gabinete Civil - *Pedro Lindolfo de Lucena*  
Secretário da Administração - *Arthur Paredes Cunha Lima*

**SEMÁRIO OFICIAL**

*Romildo Lourenço da Silva*  
Gerente do Núcleo de Reprodução Gráfica  
*Virginia Márcia Coutinho Nóbrega*  
Assessora Técnica-Gabinete Civil do Prefeito

Órgão Oficial da Prefeitura Municipal de João Pessoa  
Criado pela Lei Municipal nº 671 de 21 de agosto de 1984

Confecionado e impresso no Núcleo de Reprodução Gráfica da Prefeitura  
Municipal de João Pessoa - Secretaria da Administração  
Rua Diogo Velho, nº 160 - Sala: 105 - Centro - CEP: 68.013-110  
PABX: 241.3454 - Ramal: 230/241.1313 - Ramal: 212

**PAGANDO SEUS  
IMPOSTOS EM DIA**

**A CIDADE AGRADECE!**

**JOÃO PESSOA**  
**E PRA VOCE!**

**Evolução da Receita do Tesouro**  
(Lei 4.320 de 17/03/64 - art. 22, inciso III, alíneas "a", "b" e "c")

Especificação	Execução				Orçamento				Estimativa			
	1994 A	1995 B	B/A %	1996 C	C/B %	1997 D	Part. %	D/C %	1988 E	Part. %	E/D %	
Receitas Correntes	38.562.185,00	90.160.403,00	133,81	108.763.426,00	20,63	141.137.022,00	69,43	29,77	193.253.295,00	75,13	36,93	
Receitas Tributárias	6.609.592,00	18.317.197,00	177,13	21.531.335,00	17,55	28.033.239,00	13,79	30,20	30.643.299,00	11,91	9,31	
Impostos	6.088.529,00	16.552.544,00	171,86	19.266.384,00	16,33	23.331.624,00	11,48	21,16	27.551.089,00	10,71	18,09	
Taxas	521.063,00	1.764.653,00	238,66	2.274.951,00	28,92	4.701.615,00	2,31	106,67	3.092.210,00	1,20	(34,23)	
Receitas Patrimoniais	347.806,00	902.453,00	159,47	316.462,00	(64,93)	1.557.094,00	0,77	392,03	436.509,00	0,17	(71,96)	
Transferências Correntes	30.412.785,00	68.770.599,00	126,12	83.255.914,00	17,36	101.777.730,00	50,07	22,25	152.630.886,00	59,34	49,97	
Cota-Parte do FPM	16.509.408,00	34.025.102,00	106,10	38.493.910,00	13,13	43.477.300,00	21,39	12,95	42.947.547,00	16,70	(1,21)	
Cota-Parte do IRRF	248.347,00	1.083.834,00	336,42	1.325.250,00	22,27	1.516.650,00	0,75	14,44	1.622.301,00	0,65	6,97	
Outras Transf. da União	1.281,00	132.772,00	10.264,72	129.409,00	(2,53)	303.330,00	0,15	134,40	10.317.442,00	4,01	3.401,40	
Cota-Parte do ICMS	11.922.982,00	28.999.640,00	143,23	37.999.500,00	31,03	41.960.650,00	20,64	10,42	38.479.708,00	14,96	(8,29)	
Cota-Parte do IPVA	1.528.337,00	3.078.740,00	101,44	3.960.904,00	28,65	5.055.500,00	2,49	27,64	5.032.411,00	1,96	(0,45)	
Cota-Parte do IPI	0,00	0,00	0,00	(990,00)	0,00	0,00	0,00	0,00	462.459,00	0,18	0,00	
Sistema Único de Saúde	201.697,00	806.969,00	300,09	1.182.412,00	46,53	2.022.200,00	0,99	71,02	36.397.729,00	14,16	1.699,91	
Outras Transf. do Estado	0,00	0,00	0,00	0,00	0,00	0,00	0,00	0,00	5.843.668,00	2,29	0,00	
Transf. de Convênios	753,00	643.542,00	85.363,75	165.519,00	(74,28)	7.442.100,00	3,66	4.396,22	11.521.621,00	4,49	54,32	
Outras Receitas Correntes	1.192.002,00	2.170.154,00	82,06	3.659.715,00	68,64	9.768.959,00	4,81	166,93	9.542.601,00	3,71	(2,31)	
Receitas de Capital	5.616.709,00	6.167.177,00	9,80	11.325.504,00	83,64	62.135.737,00	30,57	448,64	63.961.853,00	24,87	2,94	
Operações de Crédito	554.649,00	109.111,00	19,67	0,00	0,00	0,00	0,00	0,00	23.791.248,00	9,25	0,00	
Alienação de Bens	4.481,00	88.570,00	1.876,57	3.000,00	(96,51)	202.220,00	0,10	6.640,67	202.048,00	0,08	(0,08)	
Transferências de Capital	5.057.579,00	5.969.496,00	18,03	11.322.504,00	89,67	61.933.517,00	30,47	446,99	39.968.557,00	15,34	(35,48)	
<b>TOTAL</b>	<b>44.178.894,00</b>	<b>96.327.580,00</b>	<b>118,04</b>	<b>120.088.930,00</b>	<b>24,67</b>	<b>203.272.759,00</b>	<b>100,00</b>	<b>69,27</b>	<b>257.215.148,00</b>	<b>100,00</b>	<b>26,54</b>	

**Evolução da Despesa do Tesouro**  
(Lei 4.320 de 17/03/64 - art. 22, inciso III, alíneas "d" e "f")

Especificação	Execução				ORÇAMENTO		ORÇAMENTO		
	1994 - A	1995 - B	B/A %	1996 C	C/B %	1997 D	D/C %	1998 E	E/D %
Despesas Correntes	39.006.305,39	87.609.161,11	124,60	111.355.449,24	27,10	126.692.312,00	13,78	170.228.650,00	34,36
Pessoal e Enc. Sociais	22.833.022,89	51.673.498,09	126,31	60.715.657,63	17,50	69.301.895,00	14,15	77.046.410,00	11,18
Juros e Enc. da Dívida	1.284.724,58	4.865.990,75	278,76	7.639.985,90	57,01	3.023.250,00	(60,42)	1.982.501,00	(34,42)
Outras Despesas Correntes	14.888.557,93	31.069.672,27	108,69	42.999.805,71	38,40	54.367.167,00	26,44	91.199.739,00	67,75
Despesas de Capital	5.107.510,12	14.354.225,32	181,14	18.936.955,22	31,93	74.523.116,00	293,54	83.775.597,00	12,42
Investimentos	2.629.275,57	7.397.058,90	181,33	13.792.182,09	86,45	69.440.513,00	403,48	77.246.673,00	11,24
Inversões Financeiras	0,01	0,00	0,00	0,00	0,00	1.011,00	0,00	174.538,00	16.263,90
Amortização da Dívida	2.478.234,53	6.952.166,42	180,53	5.144.773,13	(26,00)	5.081.592,00	(1,22)	2.967.165,00	(41,61)
Outras Despesas de Capital	0,00	5.000,00	0,00	0,00	0,00	0,00	0,00	3.387.221,00	0,00
Reserva de Contingência	0,01	0,00	0,00	0,00	0,00	2.057.331,00	0,00	3.210.901,00	56,07
<b>TOTAL</b>	<b>44.113.815,51</b>	<b>101.963.386,43</b>	<b>131,14</b>	<b>130.292.404,46</b>	<b>27,78</b>	<b>203.272.759,00</b>	<b>56,02</b>	<b>254.215.148,00</b>	<b>26,54</b>

PARTE "A"

DEMONSTRATIVO DA DESPESA POR ÓRGÃO E FUNÇÃO

RECURSOS DE TODAS AS FONTES

ÓRGÃO	FUNÇÃO	LEGISLATIVA	JUDICIARIA	ADM. E PLANEJAMENTO	AGRICULTURA	COMUNICAÇÕES	DESPESA NAC. SERG. PÚBLICO	DESENVOLV. REGIONAL	EDUCAÇÃO E CULTURA	SUB-TOTAL
PODER LEGISLATIVO		7.392.887								7.392.887
CÂMARA MUNICIPAL		7.392.887								7.392.887
PODER EXECUTIVO			3.626.570	40.855.758	420.713	2.431.948	1.359.225		38.156.057	86.850.271
GABINETE DO PREFEITO				3.316.650						3.316.650
GABINETE CIVIL				461.858						461.858
COORDENADORIA DE COMUNICAÇÃO SOCIAL				490.080		2.399.405				2.889.485
GABINETE DO VICE-PREFEITO				250.523						250.523
PROCURADORIA GERAL DO MUNICÍPIO			3.626.570							3.626.570
SECRETARIA DO PLANEJAMENTO				6.232.133						6.232.133
SECRETARIA DA ADMINISTRAÇÃO				4.383.004						4.383.004
SECRETARIA DAS FINANÇAS				6.908.577						6.908.577
SECRETARIA DA EDUCAÇÃO E CULTURA								36.066.025		36.066.025
SECRETARIA DA SAÚDE										
SECRETARIA DA INFRA-ESTRUTURA				4.520.908				654.665		5.175.573

SECRETARIA DO DESENVOLV. URBANO E DO MEIO AMBIEN	1.982.194	420.713	32.543	25.133		119.825	2.586.408
SECRETARIA DO TRABALHO E PROMOÇÃO SOCIAL						1.006.714	1.006.714
SECRETARIA DE TURISMO E ESPORTES						108.828	108.828
ENCARGOS GERAIS DO MUNICIPIO	12.309.831						12.309.831
COORDENADORIA DE PROT DO PATRIM E SERV MUNICIPAIS				1.334.051			1.334.051
RESERVA DE CONTINGENCIA							
RESERVA DE CONTINGENCIA							
<b>TOTAIS</b>	<b>7.392.887</b>	<b>3.626.570</b>	<b>40.855.758</b>	<b>420.713</b>	<b>2.431.948</b>	<b>1.359.225</b>	<b>38.156.057</b>

PARTE "B"

DEMONSTRATIVO DA DESPESA POR ORGAO E FUNCAO

RECURSOS DE TODAS AS FONTES

ORGAO	FUNCAO	ENERGIA E PEC. MINERAIS	HEBITACAO E URBANISMO	IND. COM. E SERVICOS	RELACOES EXTERIORES	SAUDE E SANEAMENTO	TRABALHO	ASSIST. E PREVIDENCIA	TRANSPORTE	RESERVA DE CONTINGENCIA	TOTAL
PODER LEGISLATIVO								1.086.043			8.478.930
CAMARA MUNICIPAL								1.086.043			8.478.930
PODER EXECUTIVO	2.374.074	49.721.257	1.831.604			60.447.223	223.975	26.401.396	17.675.517		25.525.317
GABINETE DO PREFEITO		15.131.090						352.744	1.955.122		20.736.606
GABINETE CIVIL								266.704			728.561
COORDENADORIA DE COMUNICACAO SOCIAL											2.889.483
GABINETE DO VICE-PREFEITO											271.650
PROCURADORIA GERAL DO MUNICIPIO											3.626.570
SECRETARIA DO PLANEJAMENTO		5.844.478									12.076.611
SECRETARIA DA ADMINISTRACAO							223.975	5.396.943			13.005.944
SECRETARIA DAS FINANÇAS											6.908.577
SECRETARIA DA EDUCACAO E CULTURA											36.066.023
SECRETARIA DA SAUDE						55.259.951		221.286			55.481.237
SECRETARIA DA INFRA-ESTRUTURA	2.374.074	28.679.323	515.223			5.020.913		90.922	15.719.395		57.775.423
SECRETARIA DO DESENVOLV. URBANO E DO MEIO AMBIEN		66.166				166.359					2.812.933
SECRETARIA DO TRABALHO E PROMOÇÃO SOCIAL								14.565.024			15.871.733
SECRETARIA DE TURISMO E ESPORTES				1.316.381							1.425.208
ENCARGOS GERAIS DO MUNICIPIO											14.524.441
COORDENADORIA DE PROT DO PATRIM E SERV MUNICIPAIS											1.334.051
RESERVA DE CONTINGENCIA										3.210.901	3.210.901
RESERVA DE CONTINGENCIA										3.210.901	3.210.901
<b>TOTAIS</b>	<b>2.374.074</b>	<b>49.721.257</b>	<b>1.831.604</b>			<b>60.447.223</b>	<b>223.975</b>	<b>27.487.439</b>	<b>17.675.517</b>	<b>3.210.901</b>	<b>257.215.144</b>

DEMONSTRATIVO DA DESPESA POR FONTE DE RECURSOS

ESPECIFICACAO	ESFERA ORGANIZATORIA	TOTAL	RECURSOS DE TESOURO	RECURSOS DE OUTRAS FONTES
00 RECEITA ORDINARIA	FISCAL	30.006.548	30.006.548	
01 TRANSFERENCIAS DA UNIAO	SEGURIDADE	10.817.909		10.817.909
	FISCAL	32.668.259	32.668.259	
02 TRANSFERENCIAS DO ESTADO	SEGURIDADE	14.892.613		14.892.613
	FISCAL	38.329.168	38.329.168	
03 RECURSOS DO FUNDEF	SEGURIDADE	5.657.241		5.657.241
	FISCAL	13.416.816	13.416.816	
04 SISTEMA UNIFICADO DE SAUDE - SUS	FISCAL	958.192	958.192	
	SEGURIDADE	35.439.537		35.439.537
05 TRANSFERENCIAS DE CONVENIO-RECURSOS DA UNIAO	FISCAL	34.833.889	34.833.889	
	SEGURIDADE	16.403.728		16.403.728
08 OPERACOES DE CREDITOS INTERNAS	FISCAL	23.791.248	23.791.248	
	<b>TOTAL</b>	<b>257.215.144</b>	<b>257.215.144</b>	
	<b>FISCAL</b>	<b>174.004.129</b>	<b>174.004.129</b>	



SEGURIDADE | 83.211.028 | 83.211.028

## ADMINISTRATIVO DA DESPESA POR FUNÇÃO

## RECURSOS DE TODAS AS FONTES

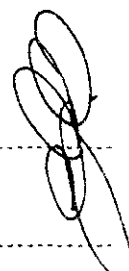
CLASSIFICAÇÃO	ESFERA ORÇAMENTARIA	RECURSOS DE TODAS AS FONTES	
		TOTAL	RECURSOS DE OUTRAS FONTES
01 LEGISLATIVA	FISCAL	7.392.387	7.392.387
02 JUDICIARIA	FISCAL	3.626.570	3.626.570
03 ADMINISTRACAO E PLANEJAMENTO	FISCAL	40.855.758	40.855.758
04 AGRICULTURA	FISCAL	420.713	420.713
05 COMUNICACOES	FISCAL	2.431.948	2.431.948
06 DEFESA NACIONAL E SEGURANCA PUBLICA	FISCAL	1.359.225	1.359.225
08 EDUCACAO E CULTURA	FISCAL	38.156.057	38.156.057
09 ENERGIA E RECURSOS MINERAIS	FISCAL	2.374.074	2.374.074
10 HABITACAO E URBANISMO	FISCAL	49.721.257	49.721.257
11 INDUSTRIA COMERCIO E SERVICOS	FISCAL	1.831.604	1.831.604
13 SAUDE E SANEAMENTO	FISCAL	3.569.260	3.569.260
	SEGURIDADE	56.877.963	56.877.963
14 TRABALHO	FISCAL	223.975	223.975
15 ASSISTENCIA E PREVIDENCIA	FISCAL	1.154.374	1.154.374
	SEGURIDADE	26.333.065	26.333.065
16 TRANSPORTE	FISCAL	17.675.517	17.675.517
99 RESERVA DE CONTINGENCIA	FISCAL	3.210.901	3.210.901
	TOTAL	257.215.148	257.215.148
	FISCAL	174.004.120	174.004.120
	SEGURIDADE	83.211.028	83.211.028

## ADMINISTRATIVO DA DESPESA POR PROGRAMA

## RECURSOS DE TODAS AS FONTES

CLASSIFICAÇÃO	ESFERA ORÇAMENTARIA	RECURSOS DE TODAS AS FONTES	
		TOTAL	RECURSOS DE OUTRAS FONTES
PROBESSO LEGISLATIVO	FISCAL	7.152.463	7.152.463
PROBESSO JUDICIARIO	FISCAL	3.651.826	3.651.826
ADMINISTRACAO	FISCAL	35.761.206	35.761.206
ADMINISTRACAO FINANCEIRA	FISCAL	15.579.488	15.579.488
PLANEJAMENTO GOVERNAMENTAL	FISCAL	1.152.217	1.152.217
CENCIA E TECNOLOGIA	FISCAL	27.813	27.813
PRODUCAO VEGETAL	FISCAL	21.845	21.845
ABASTECIMENTO	FISCAL	434.405	434.405
PRESERVACAO DE RECURSOS NATURAIS RENOVAVEIS	FISCAL	398.868	398.868
TELECOMUNICACOES	FISCAL	32.543	32.543
SEGURANCA PUBLICA	FISCAL	1.359.225	1.359.225
PROGRAMAS INTEGRADOS	FISCAL	85.870	85.870
EDUCACAO DA CRIANCA DE 0 A 6 ANOS	FISCAL	6.148.856	6.148.856
ENSINO FUNDAMENTAL	FISCAL	25.549.066	25.549.066
ENSINO SUPLETIVO	FISCAL	146.487	146.487
EDUCACAO FISICA E DESPORTOS	FISCAL	989.129	989.129
ASSISTENCIA A EDUCANDOS	FISCAL	1.764.301	1.764.301
CULTURA	FISCAL	2.219.994	2.219.994
EDUCACAO ESPECIAL	FISCAL	103.549	103.549
ENERGIA ELETRICA	FISCAL	2.374.074	2.374.074
HABITACAO	FISCAL	6.635.985	6.635.985
URBANISMO	FISCAL	27.117.026	27.117.026
SERVICOS DE UTILIDADE PUBLICA	FISCAL	13.472.741	13.472.741
URBANSMO	FISCAL	997.949	997.949
SAUDE	SEGURIDADE	56.877.963	56.877.963

DESENVOLVIMENTO	FISCAL	1.818.440	1.818.440
PROTEÇÃO AO MEIO-AMBIENTE	FISCAL	429.022	429.022
PROTEÇÃO AO TRABALHADOR	FISCAL	223.975	223.975
ASSISTENCIA	SEGURIDADE	14.352.390	14.352.390
PREVIDENCIA	SEGURIDADE	10.854.146	10.854.146
FORMAÇÃO DO PATRIMONIO DO SERVIDOR PUBLICO	SEGURIDADE	1.126.529	1.126.529
TRANSPORTE RODOVIARIO	FISCAL	1.969.976	1.969.976
TRANSPORTE URBANO	FISCAL	13.174.880	13.174.880
RESERVA DE CONTINGENCIA	FISCAL	3.210.901	3.210.901
TOTAL		257.215.148	257.215.148
FISCAL		174.004.120	174.004.120
SEGURIDADE		83.211.028	83.211.028



DEMONSTRATIVO DA DESPESA POR SUB-PROGRAMA

RECURSOS DE TODAS AS FONTES

ESPECIFICACAO	ESTRUTURA ORCAMENTARIA	TOTAL	RECURSOS DO TESOURO	RECURSOS DE OUTRAS FONTES
001 - SAÚDE PREVENÇÃO	FISCAL	1.385.471	1.385.471	
010 - SAÚDE JUDICIARIA	FISCAL	3.258.937	3.258.937	
014 - DEFESA DO INTERESSE PUBLICO NO PROCESSO JUDICIARIO	FISCAL	10.102	10.102	
020 - SUPERVISAO E COORDINACAO SUPERIOR	FISCAL	3.925.050	3.925.050	
	SEGURIDADE	42.986	42.986	
021 - ADMINISTRACAO GERAL	FISCAL	37.995.952	37.995.952	
	SEGURIDADE	9.483.639	9.483.639	
022 - DOCUMENTACAO E BIBLIOGRAFIA	FISCAL	2.313.762	2.313.762	
023 - DIVULGACAO OFICIAL	FISCAL	1.452.781	1.452.781	
024 - INFORMATICA	FISCAL	3.278.272	3.278.272	
025 - EDIFICACOES PUBLICAS	FISCAL	1.420.403	1.420.403	
	SEGURIDADE	50.512	50.512	
030 - ADMINISTRACAO DE RECEITAS	FISCAL	4.970.215	4.970.215	
032 - CONTROLE INTERNO	FISCAL	532.608	532.608	
	SEGURIDADE	51.402	51.402	
033 - DIVIDA INTERNA	FISCAL	4.949.666	4.949.666	
040 - PLANEJAMENTO E ORCAMENTACAO	FISCAL	1.129.926	1.129.926	
043 - ORGANIZACAO E MODERNIZACAO ADMINISTRATIVA	FISCAL	22.291	22.291	
056 - DESENVOLVIMENTO EXPERIMENTAL	FISCAL	27.813	27.813	
080 - SEMENTES E MUDAS	FISCAL	21.845	21.845	
090 - SISTEMA DE DISTRIBUICAO DE PRODUTOS AGRICOLAS	FISCAL	434.405	434.405	
104 - SETOR FOMENTO	FISCAL	398.868	398.868	
131 - TELEFONIA	FISCAL	80.803	80.803	
136 - SERVICIOS ESPECIAIS DE TELEFONIA	FISCAL	79.471	79.471	
169 - SERVICIOS DE INFORMACAO E CONTAS - INFORMACAO	SEGURIDADE	235.892	235.892	
174 - POLICIAMENTO CIVIL	FISCAL	1.257.671	1.257.671	
178 - DEFESA CONTRA INUNDACOES	SEGURIDADE	217.765	217.765	
179 - SERVICIOS ESPECIAIS DE SEGURANCA	FISCAL	25.133	25.133	
183 - PROGRAMA ESPECIAL	FISCAL	85.870	85.870	
185 - CRECHE	FISCAL	1.643.168	1,643,168	
187 - ERRADICACAO DO ANALFABETISMO	FISCAL	2.324.571	2,324,571	
188 - ENSINO REGULAR	FISCAL	22.978.411	22,978,411	
190 - EDUCACAO PRE - ESCOLAR	FISCAL	4.505.688	4,505,688	
215 - CURSOS DE QUALIFICACAO	SEGURIDADE	351.696	351,696	
217 - TREINAMENTO DE RECURSOS HUMANOS	FISCAL	165.984	165,984	
	SEGURIDADE	80.858	80,858	
223 - EDUCACAO FISICA	FISCAL	538.181	538,181	
224 - DESPORTO AMADOR	FISCAL	370.129	370,129	
227 - DESPORTO PROFISSIONAL	FISCAL	30.307	30,307	
228 - PARQUES RECREATIVOS E DESPORTIVOS	FISCAL	141.434	141,434	
235 - BOLSAS DE ESTUDOS	FISCAL	303.073	303,073	
237 - MATERIAL DE APOIO PEDAGOGICO	FISCAL	313.175	313,175	
246 - PATRIMONIO HISTORICO, ARTISTICO E ARQUEOLOGICOS	FISCAL	60.279	60,279	
247 - USUO CULTURAL	FISCAL	2.118.296	2,118,296	
252 - EDUCACAO COMPENSATORIA	FISCAL	103.549	103,549	
258 - DISTRIBUICAO DE ENERGIA ELTRICA	FISCAL	2.374.874	2,374,874	
310 - HABITACOES URBANAS	FISCAL	6.635.985	6,635,985	
323 - PLANEJAMENTO URBANO	FISCAL	26.202.720	26,202,720	
325 - LIMPEZA PUBLICA	FISCAL	12.847.736	12,847,736	
	SEGURIDADE	2.929.706	2,929,706	
326 - SERVICIOS FUNERARIOS	FISCAL	575.838	575,838	



DEMONSTRATIVO DA DESPESA POR SUB-PROGRAMA

RECURSOS DE TODAS AS FONTES

ESPECIFICACAO	ESTRUTURA ORCAMENTARIA	TOTAL	RECURSOS DO TESOURO	RECURSOS DE OUTRAS FONTES
327 - ILUMINACAO PUBLICA	FISCAL	220.908	220.908	
363 - PROMOCAO DO TURISMO	FISCAL	669.052	669.052	
364 - EMPREENDIMENTOS TURISTICOS	FISCAL	46.749	46.749	

427	ALIMENTACAO E NUTRICAO	FISCAL	1.111.269	1.111.269
		SEGURIDADE	1.943.901	1.943.901
428	ASSISTENCIA MEDICA E SANITARIA	FISCAL	282.868	282.868
		SEGURIDADE	40.794.414	40.794.414
429	CONTROLE DAS DOENCAS TRANSMISSIVEIS	SEGURIDADE	825.311	825.311
430	VIGILANCIA SANITARIA	SEGURIDADE	55.866	55.866
432	SAUDE MATERNO - INFANTIL	SEGURIDADE	303.715	303.715
448	SANEAMENTO GERAL	FISCAL	303.074	303.074
449	SISTEMAS DE ESGOTOS	FISCAL	1.515.366	1.515.366
455	DEFESA CONTRA A EROSAO	FISCAL	262.663	262.663
456	CONTROLE DA POLUICAO	FISCAL	742.565	742.565
483	ASSISTENCIA AO MENOR	SEGURIDADE	925.836	925.836
485	ASSISTENCIA A VELHICE	SEGURIDADE	48.884	48.884
486	ASSISTENCIA SOCIAL GERAL	SEGURIDADE	2.241.880	2.241.880
487	ASSISTENCIA COMUNITARIA	SEGURIDADE	10.546.088	10.546.088
492	PREVIDENCIA SOCIAL A SEGURADOS	SEGURIDADE	3.189.161	3.189.161
495	PREVIDENCIA SOCIAL A INATIVOS E PENSIONISTAS	SEGURIDADE	8.791.514	8.791.514
571	SERVICOS DE TRANSPORTE URBANO	FISCAL	1.172.835	1.172.835
572	TRANSPORTE METROPOLITANO	FISCAL	85.870	85.870
573	CONTROLE E SEGURANCA DE TRAFEGO URBANO	FISCAL	10.173	10.173
575	VIAS URBANAS	FISCAL	11.109.714	11.109.714
999	RESERVA DE CONTINGENCIA	FISCAL	3.210.901	3.210.901
		TOTAL	257.215.148	257.215.148
		FISCAL	174.004.120	174.004.120
		SEGURIDADE	83.211.028	83.211.028

## DEMONSTRATIVO DA DESPESA POR ORGÃO (consolidado)

RECURSOS DE TODAS AS FONTES

CODIGO	ESPECIFICACAO	RECURSOS DO TESOURO	RECURSOS DE OUTRAS FONTES	TOTAL
01	PODER LEGISLATIVO	8.478.930		8.478.930
	CAMARA MUNICIPAL	8.478.930		8.478.930
02	PODER EXECUTIVO	245.525.317		245.525.317
	GABINETE DO PREFEITO	20.736.606		20.736.606
03	GABINETE CIVIL	728.562		728.562
04	COORDENADORIA DE COMUNICACAO SOCIAL	2.889.485		2.889.485
05	GABINETE DO VICE-PREFEITO	271.658		271.658
06	PROCURADORIA GERAL DO MUNICIPIO	3.626.570		3.626.570
07	SECRETARIA DO PLANEJAMENTO	12.076.811		12.076.811
08	SECRETARIA DA ADMINISTRACAO	13.005.944		13.005.944
09	SECRETARIA DAS FINANÇAS	6.908.577		6.908.577
10	SECRETARIA DA EDUCACAO E CULTURA	36.066.025		36.066.025
11	SECRETARIA DA SAUDE	55.481.237		55.481.237
12	SECRETARIA DA INFRA-ESTRUTURA	57.775.423		57.775.423
13	SECRETARIA DO DESENVOLV. URBANO E DO MEIO AMBIEN	2.812.933		2.812.933
14	SECRETARIA DO TRABALHO E PROMOCAO SOCIAL	15.871.738		15.871.738
15	SECRETARIA DE TURISMO E ESPORTES	1.425.209		1.425.209
16	ENCARGOS GERAIS DO MUNICIPIO	14.514.447		14.514.447
17	COORDENADORIA DE PROT DO PATRIM E SERV MUNICIPAIS	1.334.092		1.334.092
18	RESERVA DE CONTINGENCIA	3.210.901		3.210.901
	RESERVA DE CONTINGENCIA	3.210.901		3.210.901
TOTAL		257.215.148		257.215.148

## DEMONSTRATIVO DA DESPESA POR ORGÃO

RECURSOS DE TODAS AS FONTES

ESPECIFICACAO	ESFERA ORÇAMENTARIA	TOTAL	RECURSOS DO TESOURO	RECURSOS DE OUTRAS FONTES
CAMARA MUNICIPAL				

101 DIRETORIA ADMINISTRATIVA E FINANCEIRA	FISCAL	6.033.266	6.033.266
	SEGURIDADE	1.086.043	1.086.043
	TOTAL	7.119.309	7.119.309
102 ASSESSORIA LEGISLATIVA	FISCAL	1.359.621	1.359.621
	TOTAL	1.359.621	1.359.621
TOTAL		8.478.930	8.478.930
FISCAL		7.392.887	7.392.887
SEGURIDADE		1.086.043	1.086.043

## DEMONSTRATIVO DA DESPESA POR ORGAO

## RECURSOS DE TODAS AS FONTES

ESPECIFICACAO	ESFERA ORCAMENTARIA	TOTAL	RECURSOS DO TESOURO	RECURSOS DE OUTRAS FONTES
GABINETE DO PREFEITO				
101 ASSESSORIA SUPERIOR	FISCAL	1.688.309	1.688.309	
	TOTAL	1.688.309	1.688.309	
102 ASSESSORIA MILITAR	FISCAL	12.121	12.121	
	TOTAL	12.121	12.121	
103 COORDENADORIA DE CONTABILIDADE	FISCAL	160.822	160.822	
	TOTAL	160.822	160.822	
100 GABINETE DO PREFEITO-ENTIDADES SUPERVISIONADAS	FISCAL	18.875.354	18.875.354	
	SEGURIDADE	332.744	332.744	
	TOTAL	18.875.354	18.875.354	
TOTAL		20.736.606	20.736.606	
FISCAL		20.403.862	20.403.862	
SEGURIDADE		332.744	332.744	

## DEMONSTRATIVO DA DESPESA POR ORGAO

## RECURSOS DE TODAS AS FONTES

ESPECIFICACAO	ESFERA ORCAMENTARIA	TOTAL	RECURSOS DO TESOURO	RECURSOS DE OUTRAS FONTES
GABINETE CIVIL				
101 GABINETE DO SECRETARIO	FISCAL	6.061	6.061	
	SEGURIDADE	266.704	266.704	
	TOTAL	272.765	272.765	
102 DIRETORIA ADMINISTRATIVA FINANCEIRA	FISCAL	449.737	449.737	
	TOTAL	449.737	449.737	
103 COORDENADORIA DE APOIO PARLAMENTAR	FISCAL	6.060	6.060	
	TOTAL	6.060	6.060	
TOTAL		728.562	728.562	
FISCAL		461.858	461.858	
SEGURIDADE		266.704	266.704	

## DEMONSTRATIVO DA DESPESA POR ORGAO

## RECURSOS DE TODAS AS FONTES

ESPECIFICACAO	ESFERA ORCAMENTARIA	TOTAL	RECURSOS DO TESOURO	RECURSOS DE OUTRAS FONTES
---------------	---------------------	-------	---------------------	---------------------------

## COORDENADORIA DE COMUNICACAO SOCIAL

101 DIRETORIA DE JORNALISMO

FISCAL	35.632	35.632
TOTAL	35.632	35.632

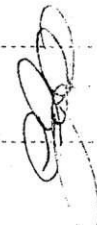
102 DIRETORIA DE PROMUCAO E PROPAGANDA

FISCAL	2.782.963	2.782.963
TOTAL	2.782.963	2.782.963

103 DIRETORIA DE PROJETOS ESPECIAIS

FISCAL	70.890	70.890
TOTAL	70.890	70.890

TOTAL	2.889.485	2.889.485
FISCAL	2.889.485	2.889.485
SEGURIDADE		



## DEMONSTRATIVO DA DESPESA POR ORGAO

RECURSOS DE TODAS AS FONTES

ESPECIFICACAO	ESFERA ORCAMENTARIA	TOTAL	RECURSOS DO TESOURO	RECURSOS DE OUTRAS FONTES
---------------	---------------------	-------	---------------------	---------------------------

GABINETE DO VICE-PREFEITO


101 NUCLEO DE ADMINISTRACAO E FINANÇAS

FISCAL	250.523	250.523
TOTAL	250.523	250.523

102 COORDENADORIA DE INTEGRACAO E PROGRAMAS ESPECIAIS

SEGURIDADE	21.135	21.135
TOTAL	21.135	21.135

TOTAL	271.658	271.658
FISCAL	250.523	250.523
SEGURIDADE	21.135	21.135



## DEMONSTRATIVO DA DESPESA POR ORGAO

RECURSOS DE TODAS AS FONTES

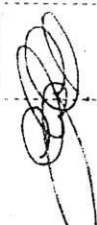
ESPECIFICACAO	ESFERA ORCAMENTARIA	TOTAL	RECURSOS DO TESOURO	RECURSOS DE OUTRAS FONTES
---------------	---------------------	-------	---------------------	---------------------------

PROCURADORIA GERAL DO MUNICIPIO

101 GABINETE DO PROCURADOR

FISCAL	3.626.570	3.626.570
TOTAL	3.626.570	3.626.570

TOTAL	3.626.570	3.626.570
FISCAL	3.626.570	3.626.570
SEGURIDADE		



## DEMONSTRATIVO DA DESPESA POR ORGAO

RECURSOS DE TODAS AS FONTES

ESPECIFICACAO	ESFERA ORCAMENTARIA	TOTAL	RECURSOS DO TESOURO	RECURSOS DE OUTRAS FONTES
---------------	---------------------	-------	---------------------	---------------------------

SECRETARIA DO PLANEJAMENTO

101 GABINETE DO SECRETARIO

FISCAL	610.648	610.648
TOTAL	610.648	610.648



102 DIRETORIA ADMINISTRATIVA FINANCEIRA	FISCAL	1.525.229	1.525.229
	TOTAL	1.525.229	1.525.229
103 DIRETORIA DE PROGRAMACAO ORCAMENTARIA	FISCAL	17.868	17.868
	TOTAL	17.868	17.868
104 DIRETORIA DE GEOPROCESSAMENTO E CADASTRO URBANO	FISCAL	4.665.502	4.665.502
	TOTAL	4.665.502	4.665.502
105 DIRETORIA DE PLANEJAMENTO E ORÇAMENTO	FISCAL	5.257.564	5.257.564
	TOTAL	5.257.564	5.257.564
TOTAL		12.076.811	12.076.811
FISCAL		12.076.811	12.076.811
SEGURIDADE			

## DEMONSTRATIVO DA DESPESA POR ORGAO

## RECURSOS DE TODAS AS FONTES

ESPECIFICACAO	ESFERA ORCAMENTARIA	TOTAL	RECURSOS DO TESOURO	RECURSOS DE OUTRAS FONTES
SECRETARIA DA ADMINISTRACAO				
101 GABINETE DO SECRETARIO	FISCAL	2.821.592	2.821.592	
	TOTAL	2.821.592	2.821.592	
102 DIRETORIA DE RECURSOS HUMANOS	FISCAL	914.213	914.213	
	TOTAL	914.213	914.213	
103 DIRETORIA ADMINISTRATIVA FINANCEIRA	FISCAL	813.981	813.981	
	TOTAL	813.981	813.981	
104 COORDENADORIA DE INFORMATICA	FISCAL	57.193	57.193	
	TOTAL	57.193	57.193	
200 SECRETARIA DA ADMINISTRACAO-ENTIDADES SUPERVISIONADAS	SEGURIDADE	8.398.965	8.398.965	
	SEGURIDADE TOTAL	8.398.965	8.398.965	
TOTAL		13.008.944	13.008.944	
FISCAL		4.606.979	4.606.979	
SEGURIDADE		8.398.965	8.398.965	

## DEMONSTRATIVO DA DESPESA POR ORGAO

## RECURSOS DE TODAS AS FONTES

ESPECIFICACAO	ESFERA ORCAMENTARIA	TOTAL	RECURSOS DO TESOURO	RECURSOS DE OUTRAS FONTES
SECRETARIA DAS FINANÇAS				
101 GABINETE DO SECRETARIO	FISCAL	1.566.576	1.566.576	
	TOTAL	1.566.576	1.566.576	
102 ASSESSORIA ADMINISTRATIVA E FINANCEIRA	FISCAL	199.046	199.046	
	TOTAL	199.046	199.046	
103 DEPARTAMENTO DE ADMINISTRACAO TRIBUTARIA	FISCAL	4.970.215	4.970.215	
	TOTAL	4.970.215	4.970.215	
104 COORDENADORIA GERAL DE CONTABILIDADE E FINANÇAS	FISCAL	172.740	172.740	
	TOTAL	172.740	172.740	
TOTAL		6.908.577	6.908.577	
FISCAL		6.908.577	6.908.577	
SEGURIDADE				

DEMONSTRATIVO DA DESPESA POR ORGÃO		RECURSOS DE TODAS AS FONTES		
ESPECIFICAÇÃO	ESFERA ORÇAMENTARIA	TOTAL	RECURSOS DO TESOUREIRO	RECURSOS DE OUTRAS FONTES
SECRETARIA DA EDUCACAO E CULTURA				
101 GABINETE DO SECRETARIO	FISCAL	585.941	585.941	
	TOTAL	585.941	585.941	
102 DIVISAO ADMINISTRATIVA E FINANCEIRA	FISCAL	1.294.123	1.294.123	
	TOTAL	1.294.123	1.294.123	
103 DIVISAO DE EDUCACAO FISICA E SAUDE ESCOLAR	FISCAL	964.782	964.782	
	TOTAL	964.782	964.782	
104 DIVISAO DE MERENDA ESCOLAR	FISCAL	1.111.269	1.111.269	
	TOTAL	1.111.269	1.111.269	
106 DIVISAO DE ENSINO	FISCAL	30.244.175	30.244.175	
	TOTAL	30.244.175	30.244.175	
200 SECRETARIA DA EDUCACAO E CULTURA-ENTIDADES SUPERVISIONADAS	FISCAL	1.865.735	1.865.735	
	TOTAL	1.865.735	1.865.735	
	TOTAL	36.066.025	36.066.025	
	FISCAL	36.066.025	36.066.025	
	SEGURIDADE			

DEMONSTRATIVO DA DESPESA POR ORGÃO		RECURSOS DE TODAS AS FONTES		
ESPECIFICAÇÃO	ESFERA ORÇAMENTARIA	TOTAL	RECURSOS DO TESOUREIRO	RECURSOS DE OUTRAS FONTES
SECRETARIA DA SAUDE				
101 GABINETE DO SECRETARIO	SEGURIDADE	33.122.150	33.122.150	
	TOTAL	33.122.150	33.122.150	
102 DIRETORIA ADMINISTRATIVA FINANCEIRA	SEGURIDADE	8.662.982	8.662.982	
	TOTAL	8.662.982	8.662.982	
103 DIRETORIA DE CONTROLE, AVALIACAO E AUDITORIA	SEGURIDADE	51.402	51.402	
	TOTAL	51.402	51.402	
104 DIRETORIA DE ASSISTENCIA A SAUDE	SEGURIDADE	5.598.711	5.598.711	
	TOTAL	5.598.711	5.598.711	
105 DIRETORIA DE PROMOCAO DA SAUDE	SEGURIDADE	571.698	571.698	
	TOTAL	571.698	571.698	
200 SECRETARIA DA SAUDE-ENTIDADES SUPERVISIONADAS	FISCAL	1.584.461	1.584.461	
	SEGURIDADE	5.889.833	5.889.833	
	TOTAL	7.474.294	7.474.294	
	TOTAL	55.481.737	55.481.737	
	FISCAL	1.584.461	1.584.461	
	SEGURIDADE	53.896.776	53.896.776	

DEMONSTRATIVO DA DESPESA POR ORGÃO		RECURSOS DE TODAS AS FONTES		
ESPECIFICAÇÃO	ESFERA ORÇAMENTARIA	TOTAL	RECURSOS DO TESOUREIRO	RECURSOS DE OUTRAS FONTES
SECRETARIA DA INFRA-ESTRUTURA				

101	CABINETE DO SECRETARIO	FISCAL	4.940.124	4.940.124
		TOTAL	4.940.124	4.940.124
102	DIRETORIA DE SERVICOS URBANOS	FISCAL	46.485.880	46.485.880
		SEGURIDADE	3.293.395	3.293.395
		TOTAL	49.779.275	49.779.275
103	DIRETORIA ADMINISTRATIVA FINANCEIRA	FISCAL	3.056.024	3.056.024
		TOTAL	3.056.024	3.056.024
		TOTAL	57.775.423	57.775.423
		FISCAL	54.482.028	54.482.028
		SEGURIDADE	3.293.395	3.293.395

## DEMONSTRATIVO DA DESPESA POR ORGAO

## RECURSOS DE TODAS AS FONTES

ESPECIFICACAO	ESFERA ORCAMENTARIA	TOTAL	RECURSOS DO TESOURO	RECURSOS DE OUTRAS FONTES
SECRETARIA DO DESENVOLV. URBANO E DO MEIO AMBIENTE				
101	CABINETE DO SECRETARIO	FISCAL	191.492	191.492
		TOTAL	191.492	191.492
102	DIRETORIA ADMINISTRATIVA FINANCEIRA	FISCAL	1.923.427	1.923.427
		TOTAL	1.923.427	1.923.427
103	CENTRO DE ESTUDOS AMBIENTAIS	FISCAL	94.904	94.904
		TOTAL	94.904	94.904
104	DIRETORIA DO DESENVOLVIMENTO URBANO E AMBIENTAL	FISCAL	581.265	581.265
		TOTAL	581.265	581.265
105	DIRETORIA DO PARQUE ARRUDA CAMARA	FISCAL	21.845	21.845
		TOTAL	21.845	21.845
		TOTAL	2.812.933	2.812.933
		FISCAL	2.812.933	2.812.933
		SEGURIDADE		

## DEMONSTRATIVO DA DESPESA POR ORGAO

## RECURSOS DE TODAS AS FONTES

ESPECIFICACAO	ESFERA ORCAMENTARIA	TOTAL	RECURSOS DO TESOURO	RECURSOS DE OUTRAS FONTES
SECRETARIA DO TRABALHO E PROMOCAO SOCIAL				
101	CABINETE DO SECRETARIO	SEGURIDADE	422.089	422.089
		TOTAL	422.089	422.089
102	DIRETORIA ADMINISTRATIVA FINANCEIRA	FISCAL	1.154.374	1.154.374
		TOTAL	1.154.374	1.154.374
103	DIRETORIA DE PROGRAMAS DA CRIANCA E DO ADOLSCENTE	FISCAL	1.006.714	1.006.714
		SEGURIDADE	638.930	638.930
		TOTAL	1.645.644	1.645.644
104	DIRETORIA DE GERACAO DE EMPREGO E RENDA	SEGURIDADE	1.459.274	1.459.274
		TOTAL	1.459.274	1.459.274
105	DIRETORIA DE APOIO COMUNITARIO	SEGURIDADE	11.190.357	11.190.357
		TOTAL	11.190.357	11.190.357
		TOTAL	15.871.738	15.871.738
		FISCAL	2.161.088	2.161.088
		SEGURIDADE		

SEGURIDADE | 13.710.650 | 13.710.650 |

## DEMONSTRATIVO DA DESPESA POR ORGAO

## RECURSOS DE TODAS AS FONTES

ESPECIFICACAO	ESFERA ORCAMENTARIA	TOTAL	RECURSOS DO TESOUREO	RECURSOS DE OUTRAS FONTES
SECRETARIA DE TURISMO E ESPORTES				
101 GABINETE DO SECRETARIO	FISCAL	42.915	42.915	
	TOTAL	42.915	42.915	
102 DIVISAO ADMINISTRATIVA FINANCEIRA	FISCAL	225.472	225.472	
	TOTAL	225.472	225.472	
103 DIVISAO DE MARKETING	FISCAL	63.922	63.922	
	TOTAL	63.922	63.922	
104 DIVISAO DE CAPTACAO E PROMOCAO DE EVENTOS	FISCAL	613.943	613.943	
	TOTAL	613.943	613.943	
105 DIVISAO DE ESPORTES E RECREACAO	FISCAL	478.957	478.957	
	TOTAL	478.957	478.957	
	TOTAL	1.425.209	1.425.209	
	FISCAL	1.425.209	1.425.209	
	SEGURIDADE			

## DEMONSTRATIVO DA DESPESA POR ORGAO

## RECURSOS DE TODAS AS FONTES

ESPECIFICACAO	ESFERA ORCAMENTARIA	TOTAL	RECURSOS DO TESOUREO	RECURSOS DE OUTRAS FONTES
ENCARGOS GERAIS DO MUNICIPIO				
101 RECURSOS SOB A SUPERVISAO DA SECRETARIA DA ADMINISTRACAO	FISCAL	5.036.607	5.036.607	
	TOTAL	5.036.607	5.036.607	
102 RECURSOS SOB A SUPERVISAO DA SECRETARIA DAS FINANÇAS	FISCAL	7.273.224	7.273.224	
RECURSOS SOB A SUPERVISAO DA SECRETARIA DAS FINANÇAS	FISCAL	2.204.616	2.204.616	
	SEGURIDADE	2.204.616	2.204.616	
	TOTAL	9.477.840	9.477.840	
	TOTAL	14.514.447	14.514.447	
	FISCAL	12.309.831	12.309.831	
	SEGURIDADE	2.204.616	2.204.616	

## DEMONSTRATIVO DA DESPESA POR ORGAO

## RECURSOS DE TODAS AS FONTES

ESPECIFICACAO	ESFERA ORCAMENTARIA	TOTAL	RECURSOS DO TESOUREO	RECURSOS DE OUTRAS FONTES
COORDENADORIA DE PROT DO PATRIM E SERV MUNICIPAIS				
101 RECURSOS SOB A SUPERVISAO DO GABINETE DO PREFEITO	FISCAL	1.334.092	1.334.092	
	TOTAL	1.334.092	1.334.092	
	TOTAL	1.334.092	1.334.092	
	FISCAL	1.334.092	1.334.092	
	SEGURIDADE			

DEMONSTRATIVO DA DESPESA POR ORGAO

RECURSOS DE TODAS AS FONTES

ESPECIFICACAO	ESFERA ORCAMENTARIA	TOTAL	RECURSOS DO TESOIRO	RECURSOS DE OUTRAS FONTES
RESERVA DE CONTIGENCIA				
LOJ RESERVA DE CONTIGENCIA	FISCAL	3.210.901	3.210.901	
	TOTAL	3.210.901	3.210.901	
	TOTAL FISCAL	3.210.901	3.210.901	
	SEGURIDADE			

DEMONSTRATIVO DA DESPESA POR PODER E ORGAO

RECURSOS DO TESOIRO

ORGAO	ESP	FORTE	TOTAL	PESSOAL E ENC. SOCIAIS	JUROS E ENC. DA DIVIDA	OUTRAS DESP. CORRENTES	INVESTI-MENTOS	INVERSOES FINANCEIRAS	AMORTIZACAO DA DIVIDA	OUTRAS DESP. DE CAPITAL
PODER LEGISLATIVO			8.478.930	6.341.904		1.776.641	360.385			
CAMARA MUNICIPAL	FIS	02	8.478.930	6.341.904		1.776.641	360.385			
	02		7.392.887	5.262.986		1.776.641	353.260			
	SBG	02	1.086.043	1.078.918			7.125			
PODER EXECUTIVO			245.525.317	70.704.506	1.982.501	89.423.098	76.886.288	174.538	2.967.165	3.387.221
GABINETE DO PREFEITO		01	17.763.802	7.721.265		9.365.674				676
		02	1.861.252	1.227.122		569.760	64.370			
		05	1.111.552			284				1.111.268
	FIS	01	17.431.058	7.489.545		9.264.650				676.863
		02	1.861.252	1.227.122		569.760	64.370			
		05	1.111.552			284				1.111.268
	SBG	01	332.744	231.720		101.024				
GABINETE CIVIL		02	728.562	270.923		443.496	14.143			
	FIS	02	461.858	270.923		180.833	10.102			
	SBG	02	266.704			262.663	4.041			
COORDENADORIA DE COMUNICACAO SOCIAL		02	2.889.485	323.726		2.509.047	56.712			
	FIS	02	2.889.485	323.726		2.509.047	56.712			
GABINETE DO VICE-PREFEITO		00	29.190			18.854	10.336			
		01	242.468	195.917		41.691	4.860			
GABINETE DO VICE-PREFEITO		00	8.055				8.055			
	FIS	01	242.468	195.917		41.691	4.860			
	SBG	00	21.135			18.854	2.281			
PROCURADORIA GERAL DO MUNICIPIO		02	3.626.570	270.754		3.310.672	45.144			
	FIS	02	3.626.570	270.754		3.310.672	45.144			
SECRETARIA DO PLANEJAMENTO		02	3.489.737	809.964		1.817.291	685.527	174.341		2.614
		05	8.587.074			3.535.854	5.051.220			
	FIS	02	3.489.737	809.964		1.817.291	685.527	174.341		2.614
		05	8.587.074			3.535.854	5.051.220			
SECRETARIA DA ADMINISTRACAO		01	8.398.965	7.720.284		167.498				511.183

DEMONSTRATIVO DA DESPESA POR PODER E ORGAO

RECURSOS DO TESOIRO

ORGAO	ESP	FORTE	TOTAL	PESSOAL E ENC. SOCIAIS	JUROS E ENC. DA DIVIDA	OUTRAS DESP. CORRENTES	INVESTI-MENTOS	INVERSOES FINANCEIRAS	AMORTIZACAO DA DIVIDA	OUTRAS DESP. DE CAPITAL
		05	101.024			101.024				
	FIS	02	4.505.955	3.146.999		830.547	528.409			
		05	101.024			101.024				
	SBG	01	8.398.965	7.720.284		167.498				511.183
SECRETARIA DAS FINANÇAS		02	6.908.577	5.843.136		797.168	268.273			
	FIS	02	6.908.577	5.843.136		797.168	268.273			
SECRETARIA DA EDUCACAO E CULTURA		00	18.123.502	13.101.386		2.892.329	2.129.787			15.154
		01	529.789	147.496		367.139				



ORGÃO	CLASSIFICACAO	VALOR	VALOR	VALOR	VALOR	VALOR	VALOR	
SECRETARIA DA SAUDE	FIS	03	13.416.816	8.050.091		2.240.719	3.126.006	
		05	3.995.918			2.071.404	1.924.514	
		00	18.123.502	13.101.386		2.892.329	2.129.787	
		01	529.789	147.496		367.139		
		03	13.416.816	8.050.091		2.240.719	3.126.006	
	SECRETARIA DA INFRA-ESTRUTURA	FIS	05	3.995.918			2.071.404	1.924.514
			00	10.544.213	5.922.186		1.776.575	2.845.452
			01	4.143.101	2.612.070		1.160.136	
			02	2.264.690	2.264.690			
			04	36.397.729	3.057.075		32.653.209	
		SEG	05	2.131.504			2.128.473	3.031
			01	626.269	385.235		241.034	
			04	958.192	218.448		652.754	
			00	10.544.213	5.922.186		1.776.575	2.845.452
			01	3.516.832	2.226.835		919.102	
SECRETARIA DA INFRA-ESTRUTURA	FIS	02	2.264.690	2.264.690				
		04	35.439.537	2.838.627		32.000.455		
		05	2.131.504			2.128.473	3.031	
		00	10.743.518	2.884.283		3.657.046	4.202.189	
		01	328.329			237.407	90.922	
	SEG	05	23.316.426			30.306	23.286.120	
		08	23.387.150			1.717.415	21.669.735	
		00	10.490.957	2.884.283		3.581.278	4.025.396	
		01	237.407			237.407		
		05	20.366.514			25.255	20.341.259	
SECRETARIA DA INFRA-ESTRUTURA	FIS	08	23.387.150			1.717.415	21.669.735	
		00	252.561			75.768	176.793	
		01	90.922				90.922	
		05	2.949.912			5.051	2.944.861	

DEMONSTRATIVO DA DESPESA POR PODER E ORGAO

RECURSOS DO TESOURO

ORGAO	ESF	PONTE	TOTAL	PESSOAL E ENC. SOCIAIS	JUROS E ENC. DA DIVIDA	OUTRAS DESP. CORRENTES	INVESTIMENTOS	INVERSOBS FINANCIERAS	AMORTIZACAO DA DIVIDA	OUTRAS DESP. DE CAPITAL
SECRETARIA DO DESENV. URBANO E DO MEIO AMBIENTE	FIS	02	2.353.277	1.532.042		678.299	142.936			
		05	459.656			204.292	255.364			
		02	2.353.277	1.532.042		678.299	142.936			
		05	459.656			204.292	255.364			
SECRETARIA DO TRABALHO E PROMOCAO SOCIAL	FIS	01	348.534	37.884		191.946	118.704			
		02	3.988.741	1.150.314		2.131.769	705.785			873
		05	11.534.463			3.449.984	8.084.479			
	SEG	02	1.948.937	1.040.889		755.281	152.767			
		05	212.151			212.151				
		01	348.534	37.884		191.946	118.704			
SECRETARIA DE TURISMO E ESPORTES	FIS	02	1.425.209	194.432		744.911	475.137			10.729
		02	1.425.209	194.432		744.911	475.137			10.729
		05	11.322.312			3.237.833	8.084.479			
ENCARGOS GERAIS DO MUNICIPIO	FIS	01	14.110.349	1.223.406	1.982.501	7.425.155	511.728	197	2.967.165	197
		08	404.098				404.098			
	SEG	01	11.905.733		1.982.501	6.443.945	511.728	197	2.967.165	197
		08	404.098				404.098			
COORDENADORIA DE PROT DO PATRIM E SERV MUNICIPAIS	FIS	02	1.334.092	997.061		155.724	181.307			
		02	1.334.092	997.061		155.724	181.307			
RESERVA DE CONTIGENCIA			3.210.901							
RESERVA DE CONTIGENCIA	FIS	00	1.384.034							
		01	1.695.535							
		02	131.332							
	SEG	00	1.384.034							
		01	1.695.535							
		02	131.332							
TOTALS			257.215.148	77.046.410	1.982.501	91.199.739	77.246.673	174.538	2.967.165	3.387.221
FISCAL			174.004.120	53.392.435	1.982.501	47.956.799	62.415.966	174.538	2.967.165	1.903.815
SEGURIDADE			83.211.028	23.653.975		43.242.940	14.830.707			1.483.406

DEMONSTRATIVO DA DESPESA POR NATUREZA (GERAL)

RECURSOS DE TODAS AS FONTES

ESPECIFICACAO	TOTAL	RECURSOS DO TESOURO	RECURSOS DE OUTRAS FONTES
3.0.0.0.00 DESPESAS CORRENTES	170.228.650	170.228.650	

3.1.0.0.00	DESPESAS DE CUSTEIO	98.493.570	98.493.570
3.1.1.0.00	PESSOAL	54.739.964	54.739.964
3.1.1.1.00	PESSOAL CIVIL	53.567.616	53.567.616
3.1.1.1.01	VENCIMENTOS E VANTAGENS FIXAS	52.953.662	52.953.662
3.1.1.1.02	DESPESAS VARIÁVEIS	613.954	613.954
3.1.1.3.00	OBRIGACOES PATRONAIS	1.172.348	1.172.348
3.1.2.0.00	MATERIAL DE CONSUMO	13.913.113	13.913.113
3.1.3.0.00	SERVICOS DE TERCEIROS E ENCARGOS	23.657.337	23.657.337
3.1.3.1.00	REMUNERACAO DE SERVICOS PESSOAIS	2.357.218	2.357.218
3.1.3.2.00	OUTROS SERVICOS E ENCARGOS	21.300.119	21.300.119
3.1.9.0.00	DIVERSAS DESPESAS DE CUSTEIO	6.183.156	6.183.156
3.1.9.1.00	SENTENCAS JUDICIARIAS	3.232.781	3.232.781
3.1.9.2.00	DESPESAS DE EXERCICIOS ANTERIORES	2.950.375	2.950.375
3.2.0.0.00	TRANSFERENCIAS CORRENTES	71.735.080	71.735.080
3.2.1.0.00	TRANSFERENCIAS INTRAGOVERNAMENTAIS	66.417.982	66.417.982
3.2.1.1.00	TRANSFERENCIAS OPERACIONAIS	33.696.465	33.696.465
3.2.1.1.01	TRANSF. OPERACIONAIS-PESSOAL ENCARGOS SOCIAIS	19.013.559	19.013.559
3.2.1.1.02	TRANSF. OPERACIONAIS-OUTRAS DESP. CORRENTES	14.676.906	14.676.906
3.2.1.4.00	CONTRIBUICOES A FUNDO	32.727.517	32.727.517
3.2.1.4.01	CONTRIB. A FUNDOS-PESSOAL E ENCARGOS SOCIAIS	2.251.873	2.251.873
3.2.1.4.02	CONTRIB. A FUNDOS - OUTRAS DESPESAS CORRENTES	30.475.644	30.475.644
3.2.3.0.00	TRANSFERENCIAS A INSTITUICOES PRIVADAS	1.273	1.273
3.2.3.1.00	SUBVENCOES SOCIAIS	1.273	1,273
3.2.5.0.00	TRANSFERENCIAS A PESSOAS	2.023.722	2.023.722
3.2.5.1.00	INATIVOS	1.027.941	1.027.941
3.2.5.3.00	SALARIO-FAMILIA	13,073	13,073
3.2.5.4.00	APOIO FINANCEIRO A ESTUDANTES	362.424	362.424
3.2.5.5.00	ASSISTENCIA MEDICO HOSPITALAR	435.660	435.660
3.2.5.9.00	OUTRAS TRANSFERENCIAS A PESSOAS	184.624	184.624
3.2.6.0.00	ENCARGOS DA DIVIDA INTERNA	1.982.501	1.982.501
3.2.6.1.00	JUROS DE DIVIDA CONTRATADA	511.451	511.451
3.2.6.2.00	OUTROS ENCARGOS DE DIVIDA CONTRATADA	7.580	7.580
3.2.6.5.00	JUROS DE OUTRAS DIVIDAS	589	589
3.2.6.6.00	ENCARGOS DE OUTRAS DIVIDAS	1.462.792	1.462.292
3.2.6.7.00	CORRECAO MONT. OPER. CRED. ANT. RECEITA	589	589
3.2.8.0.00	CONTRIB. P/FORM. DO PATRIM. DO SERV. PUBLICO-PASEP	979.937	979.937
3.2.9.0.00	DIVERSAS TRANSFERENCIAS CORRENTES	329.665	329.665
3.2.9.2.00	DESP. DE EXERCICIOS ANTERIORES	329.665	329.665
4.0.0.0.00	DESPESAS DE CAPITAL	83.775.597	83.775.597
4.1.0.0.00	INVESTIMENTOS	77.246.673	77.246.673
4.1.1.0.00	OBRAS E INSTALACOES	65.550.646	65.550.646
4.1.2.0.00	EQUIPAMENTOS E MATERIAL PERMANENTE	11.664.820	11.664.820
4.1.9.0.00	DIVERSOS INVESTIMENTOS	31.207	31.207
4.1.9.2.00	DESPESAS DE EXERCICIOS ANTERIORES	31.207	31.207
4.2.0.0.00	INVERSOES FINANCEIRAS	174.538	174.538

## DEMONSTRATIVO DA DESPESA POR NATUREZA (GERAL)

## RECURSOS DE TODAS AS FONTES

ESPECIFICACAO	TOTAL	RECURSOS DO TESOURO	RECURSOS DE OUTRAS FONTES
4.2.1.0.00 AQUISICAO DE IMOVEIS	174.341	174.341	
4.2.9.0.00 DIVERSAS INVERSOES FINANCEIRAS	197	197	
4.2.9.2.00 DESP. EXERC. ANTERIORES	197	197	
4.3.0.0.00 TRANSFERENCIAS DE CAPITAL	6.354.386	6.354.386	
4.3.1.0.00 TRANSFERENCIAS INTRAGOVERNAMENTAIS	3.387.024	3.387.024	
4.3.1.1.00 AUXILIOS PARA DESPESAS DE CAPITAL	2.923.883	2.923.883	
4.3.1.1.01 AUXILIOS PARA INVESTIMENTOS	2.794.572	2.794.572	
4.3.1.1.02 AUXILIOS PARA INVERSOES FINANCEIRAS	129.311	129.311	
4.3.1.3.00 CONTRIBUICOES A FUNDOS	463.141	463.141	
4.3.5.0.00 AMORTIZACAO DA DIVIDA	2.967.165	2.967.165	
4.3.5.1.00 AMORT. DA DIVIDA CONTRATADA	2.021.472	2.021.472	
4.3.5.4.00 OUTRAS AMORTIZACOES	945.693	945.693	
4.3.9.0.00 DIVERSAS TRANSFERENCIAS DE CAPITAL	197	197	
4.3.9.2.00 DESP. EXERCICIOS ANTERIORES	197	197	
9.0.0.0.00 RESERVA DE CONTIGENCIA	3.210.901	3.210.901	
<b>TOTAL</b>	<b>257.215.148</b>	<b>257.215.148</b>	

DEMONSTRATIVO DA DESPESA POR NATUREZA (FISCAL)		RECURSOS DE TODAS AS FONTES	
ESPECIFICACAO	TOTAL	RECURSOS DO TESOURO	RECURSOS DE OUTRAS FONTES
3.0.0.0.00	DESPESAS CORRENTES	103.331.735	103.331.735
3.1.0.0.00	DESPESAS DE CUSTEIO	80.142.873	80.142.873
3.1.1.0.00	PESSOAL	45.140.569	45.140.569
3.1.1.1.00	PESSOAL CIVIL	45.140.569	45.140.569
3.1.1.1.01	VENCIMENTOS E VANTAGENS FIXAS	44.615.613	44.615.613
3.1.1.1.02	DESPESAS VARIÁVEIS	524.956	524.956
3.1.2.0.00	MATERIAL DE CONSUMO	8.131.115	8.131.115
3.1.3.0.00	SERVICOS DE TERCEIROS E ENCARGOS	20.688.033	20.688.033
3.1.3.1.00	REMUNERACAO DE SERVICOS PESSOAIS	1.856.331	1.856.331
3.1.3.2.00	OUTROS SERVICOS E ENCARGOS	18.831.702	18.831.702
3.1.9.0.00	DIVERSAS DESPESAS DE CUSTEIO	6.183.156	6.183.156
3.1.9.1.00	SENTENCAS JUDICIARIAS	3.232.781	3.232.781
3.1.9.2.00	DESPESAS DE EXERCICIOS ANTERIORES	2.950.375	2.950.375
3.2.0.0.00	TRANSFERENCIAS CORRENTES	23.188.862	23.188.862
3.2.1.0.00	TRANSFERENCIAS INTRAGOVERNAMENTAIS	20.109.866	20.109.866
3.2.1.1.00	TRANSFERENCIAS OPERACIONAIS	20.102.531	20.102.531
3.2.1.1.01	TRANSF. OPERACIONAIS-PESSOAL ENCARGOS SOCIAIS	8.240.724	8.240.724
3.2.1.1.02	TRANSF. OPERACIONAIS-OUTRAS DESP. CORRENTES	11.861.807	11.861.807
3.2.1.4.00	CONTRIBUICOES A FUNDO	7.335	7.335
3.2.1.4.01	CONTRIB. A FUNDOS-PESSOAL E ENCARGOS SOCIAIS	696	696
3.2.1.4.02	CONTRIB. A FUNDOS - OUTRAS DESPESAS CORRENTES	6.639	6.639
3.2.5.0.00	TRANSFERENCIAS A PESSOAS	766.830	766.830
3.2.5.3.00	SALARIO-FAMILIA	10.446	10.446
3.2.5.4.00	APOIO FINANCEIRO A ESTUDANTES	348.532	348.532
3.2.5.5.00	ASSISTENCIA MEDICO HOSPITALAR	407.852	407.852
3.2.6.0.00	ENCARGOS DA DIVIDA INTERNA	1.982.501	1.982.501
3.2.6.1.00	JUROS DE DIVIDA CONTRATADA	511.451	511.451
3.2.6.2.00	OUTROS ENCARGOS DE DIVIDA CONTRATADA.	7.580	7.580
3.2.6.5.00	JUROS DE OUTRAS DIVIDAS	589	589
3.2.6.6.00	ENCARGOS DE OUTRAS DIVIDAS	1.462.292	1.462.292
3.2.6.7.00	CORRECAO MONET. OPER. CRED. ANT. RECEITA	589	589
3.2.9.0.00	DIVERSAS TRANSFERENCIAS CORRENTES	329.665	329.665
3.2.9.2.00	DESP. DE EXERCICIOS ANTERIORES	329.665	329.665
4.0.0.0.00	DESPESAS DE CAPITAL	67.461.484	67.461.484
4.1.0.0.00	INVESTIMENTOS	62.415.966	62.415.966
4.1.1.0.00	OBRAS E INSTALACOES	53.454.143	53.454.143
4.1.2.0.00	EQUIPAMENTOS E MATERIAL PERMANENTE	8.930.616	8.930.616
4.1.9.0.00	DIVERSOS INVESTIMENTOS	31.207	31.207
4.1.9.2.00	DESPESAS DE EXERCICIOS ANTERIORES	31.207	31.207
4.2.0.0.00	INVERSOES FINANCEIRAS	174.538	174.538
4.2.1.0.00	AQUISICAO DE IMOVEIS	174.341	174.341
4.2.9.0.00	DIVERSAS INVERSOES FINANCEIRAS	197	197
4.2.9.2.00	DESP. EXERC. ANTERIORES	197	197
4.3.0.0.00	TRANSFERENCIAS DE CAPITAL	4.870.980	4.870.980
4.3.1.0.00	TRANSFERENCIAS INTRAGOVERNAMENTAIS	1.903.618	1.903.618

DEMONSTRATIVO DA DESPESA POR NATUREZA (FISCAL)		RECURSOS DE TODAS AS FONTES	
ESPECIFICACAO	TOTAL	RECURSOS DO TESOURO	RECURSOS DE OUTRAS FONTES
4.3.1.1.00	AUXILIOS PARA DESPESAS DE CAPITAL	1.890.275	1.890.275
4.3.1.1.01	AUXILIOS PARA INVESTIMENTOS	1.890.275	1.890.275
4.3.1.3.00	CONTRIBUICOES A FUNDOS	13.343	13.343
4.3.5.0.00	AMORTIZACAO DA DIVIDA	2.967.165	2.967.165
4.3.5.1.00	AMORT. DA DIVIDA CONTRATADA	2.021.472	2.021.472
4.3.5.4.00	OUTRAS AMORTIZACOES	945.693	945.693
4.3.9.0.00	DIVERSAS TRANSFERENCIAS DE CAPITAL	197	197
4.3.9.2.00	DESP. EXERCICIOS ANTERIORES	197	197
9.0.0.0.00	RESERVA DE CONTIGENCIA	3.210.901	3.210.901
TOTAL		174.004.120	174.004.120

DEMONSTRATIVO DA DESPESA POR NATUREZA (SEGURIDADE)		RECURSOS DE TODAS AS FONTES	
ESPECIFICACAO	TOTAL	RECURSOS DO TESOURO	RECURSOS DE OUTRAS FONTES
3.0.0.0.00	DESPESAS CORRENTES	66.896.915	66.896.915
3.1.0.0.00	DESPESAS DE CUSTEIO	18.350.697	18.350.697
3.1.1.0.00	PESSOAL	9.599.395	9.599.395
3.1.1.1.00	PESSOAL CIVIL	8.427.047	8.427.047
3.1.1.1.01	VENCIMENTOS E VANTAGENS FIXAS	8.338.049	8.338.049
3.1.1.1.02	DESPESAS VARIAVEIS	88.998	88.998
3.1.1.3.00	ORRIGACOES PATRONAIS	1.172.348	1.172.348
3.1.2.0.00	MATERIAL DE CONSUMO	5.781.998	5.781.998
3.1.3.0.00	SERVICOS DE TERCEIROS E ENCARGOS	2.969.304	2.969.304
3.1.3.1.00	REMUNERACAO DE SERVICOS PESSOAIS	500.887	500.887
3.1.3.2.00	OUTROS SERVICOS E ENCARGOS	2.468.417	2.468.417
3.2.0.0.00	TRANSFERENCIAS CORRENTES	48.546.218	48.546.218
3.2.1.0.00	TRANSFERENCIAS INTRAGOVERNAMENTAIS	46.308.116	46.308.116
3.2.1.1.00	TRANSFERENCIAS OPERACIONAIS	13.587.934	13.587.934
3.2.1.1.01	TRANSF. OPERACIONAIS-PESSOAL ENCARGOS SOCIAIS	10.772.835	10.772.835
3.2.1.1.02	TRANSF. OPERACIONAIS-OUTRAS DESP. CORRENTES	2.815.099	2.815.099
3.2.1.4.00	CONTRIBUICOES A FUNDO	32.720.182	32.720.182
3.2.1.4.01	CONTRIB. A FUNDOS-PESSOAL E ENCARGOS SOCIAIS	2.251.177	2.251.177
3.2.1.4.02	CONTRIB. A FUNDOS - OUTRAS DESPESAS CORRENTES	30.469.005	30.469.005
3.2.3.0.00	TRANSFERENCIAS A INSTITUICOES PRIVADAS	1.273	1.273
3.2.3.1.00	SUBVENCOES SOCIAIS	1.273	1,273
3.2.5.0.00	TRANSFERENCIAS A PESSOAS	1.256.892	1.256.892
3.2.5.1.00	INATIVOS	1.027.941	1.027.941
3.2.5.3.00	SALARIO-FAMILIA	2.627	2.627
3.2.5.4.00	APOIO FINANCEIRO A ESTUDANTES	13.892	13.892
3.2.5.5.00	ASSISTENCIA MEDICO HOSPITALAR	27.808	27.808
3.2.5.9.00	OUTRAS TRANSFERENCIAS A PESSOAS	184.624	184.624
3.2.8.0.00	CONTRIB. P/FORM.DO PATRIM.DO SERV.PUBLICO-PASEP	979.937	979.937
4.0.0.0.00	DESPESAS DE CAPITAL	16.314.113	16.314.113
4.1.0.0.00	INVESTIMENTOS	14.830.707	14.830.707
4.1.1.0.00	OBRAS E INSTALACOES	12.096.503	12.096.503
4.1.2.0.00	EQUIPAMENTOS E MATERIAL PERMANENTE	2.734.204	2.734.204
4.3.0.0.00	TRANSFERENCIAS DE CAPITAL	1.483.406	1.483.406
4.3.1.0.00	TRANSFERENCIAS INTRAGOVERNAMENTAIS	1.483.406	1.483.406
4.3.1.1.00	AUXILIOS PARA DESPESAS DE CAPITAL	1.033.608	1.033.608
4.3.1.1.01	AUXILIOS PARA INVESTIMENTOS	904.297	904.297
4.3.1.1.02	AUXILIOS PARA INVERSOES FINANCEIRAS	129.311	129.311
4.3.1.3.00	CONTRIBUICOES A FUNDOS	449.798	449.798
TOTAL		83.211.028	83.211.028

RESUMO DA DESPESA POR NATUREZA (GERAL)		RECURSOS DE TODAS AS FONTES	
ESPECIFICACAO	TOTAL	RECURSOS DO TESOURO	RECURSOS DE OUTRAS FONTES
3.0.0.0.00	DESPESAS CORRENTES	170.228.650	170.228.650
3.1.0.0.00	DESPESAS DE CUSTEIO	98.493.570	98.493.570
3.2.0.0.00	TRANSFERENCIAS CORRENTES	71.735.080	71.735.080
4.0.0.0.00	DESPESAS DE CAPITAL	83.775.597	83.775.597
4.1.0.0.00	INVESTIMENTOS	77.246.673	77.246.673
4.2.0.0.00	INVERSOES FINANCEIRAS	174.538	174.538
4.3.0.0.00	TRANSFERENCIAS DE CAPITAL	6.354.386	6.354.386
9.0.0.0.00	RESERVA DE CONTIGENCIA	3.210.901	3.210.901
TOTAL		257.215.148	257.215.148

RESUMO DA DESPESA POR NATUREZA (FISCAL)		RECURSOS DE TODAS AS FONTES	
ESPECIFICACAO	TOTAL	RECURSOS DO TESOURO	RECURSOS DE OUTRAS FONTES

3.0.0.0.00	DESPESAS CORRENTES	103.331.735	103.331.735
3.1.0.0.00	DESPESAS DE CUSTEIO	80.142.873	80.142.873
3.2.0.0.00	TRANSFERENCIAS CORRENTES	23.188.862	23.188.862
4.0.0.0.00	DESPESAS DE CAPITAL	67.461.484	67.461.484
4.1.0.0.00	INVESTIMENTOS	62.415.966	62.415.966
4.2.0.0.00	INVERSOES FINANCEIRAS	174.538	174.538
4.3.0.0.00	TRANSFERENCIAS DE CAPITAL	4.870.980	4.870.980
9.0.0.0.00	RESERVA DE CONTIGENCIA	3.210.901	3.210.901
TOTAL		174.004.120	174.004.120

RESUMO DA DESPESA POR NATUREZA (SEGURIDADE)		RECURSOS DE TODAS AS FONTES	
ESPECIFICACAO	TOTAL	RECURSOS DO TESOURO	RECURSOS DE OUTRAS FONTES
3.0.0.0.00	DESPESAS CORRENTES	66.896.915	66.896.915
3.1.0.0.00	DESPESAS DE CUSTEIO	18.350.697	18.350.697
3.2.0.0.00	TRANSFERENCIAS CORRENTES	48.546.218	48.546.218
4.0.0.0.00	DESPESAS DE CAPITAL	16.314.113	16.314.113
4.1.0.0.00	INVESTIMENTOS	14.830.707	14.830.707
4.3.0.0.00	TRANSFERENCIAS DE CAPITAL	1.483.406	1.483.406
TOTAL		83.211.028	83.211.028

DEMONSTRATIVO DA DESPESA POR NATUREZA (GERAL)		RECURSOS DE TODAS AS FONTES	
ESPECIFICACAO	TOTAL	RECURSOS DO TESOURO	RECURSOS DE OUTRAS FONTES
CAMARA MUNICIPAL			
3.0.0.0.00	DESPESAS CORRENTES	8.118.545	8.118.545
3.1.0.0.00	DESPESAS DE CUSTEIO	6.826.601	6.826.601
3.1.1.0.00	PESSOAL	5.311.326	5.311.326
3.1.1.1.00	PESSOAL CIVIL	5.260.349	5.260.349
3.1.1.1.01	VENCIMENTOS E VANTAGENS FIXAS	5.208.858	5.208.858
3.1.1.1.02	DESPESAS VARIAVEIS	51.491	51.491
3.1.1.1.03	OBRIGACOES PATRONAIS	50.977	50.977
3.1.2.0.00	MATERIAL DE CONSUMO	300.920	300.920
3.1.3.0.00	SERVICOS DE TERCEIROS E ENCARGOS	973.931	973.931
3.1.3.1.00	REMUNERACAO DE SERVICOS PESSOAIS	339.128	339.128
3.1.3.2.00	OUTROS SERVICOS E ENCARGOS	634.803	634.803
3.1.9.0.00	DIVERSAS DESPESAS DE CUSTEIO	240.424	240.424
3.1.9.2.00	DESPESAS DE EXERCICIOS ANTERIORES	240.424	240.424
3.2.0.0.00	TRANSFERENCIAS CORRENTES	1.291.944	1.291.944
3.2.5.0.00	TRANSFERENCIAS A PESSOAS	1.291.944	1.291.944
3.2.5.1.00	INATIVOS	1.027.941	1.027.941
3.2.5.3.00	SALARIO-FAMILIA	2.637	2.637
3.2.5.5.00	ASSISTENCIA MEDICO HOSPITALAR	261.366	261.366
4.0.0.0.00	DESPESAS DE CAPITAL	360.385	360.385
4.1.0.0.00	INVESTIMENTOS	360.385	360.385
4.1.1.0.00	OBRA E INSTALACOES	209.174	209.174
4.1.2.0.00	EQUIPAMENTOS E MATERIAL PERMANENTE	151.211	151.211
TOTAL		8.478.930	8.478.930



## DEMONSTRATIVO DA DESPESA POR NATUREZA (GERAL)

## RECURSOS DE TODAS AS FONTES

ESPECIFICACAO	TOTAL	RECURSOS DE TODAS AS FONTES	
		RECURSOS DO TESOURO	RECURSOS DE OUTRAS FONTES
GABINETE DO PREFEITO			
3.0.0.0.00 DESPESAS CORRENTES	18.884.105	18.884.105	
3.1.0.0.00 DESPESAS DE CUSTEIO	1.796.759	1.796.759	
3.1.1.0.00 PESSOAL	1.226.999	1.226.999	
3.1.1.1.00 PESSOAL CIVIL	1.226.999	1.226.999	
3.1.1.1.01 VENCIMENTOS E VANTAGENS FIXAS	1.156.151	1.156.151	
3.1.1.1.02 DESPESAS VARIÁVEIS	70.848	70.848	
3.1.2.0.00 MATERIAL DE CONSUMO	117.909	117.909	
3.1.3.0.00 SERVIÇOS DE TERCEIROS E ENCARGOS	451.851	451.851	
3.1.3.1.00 REMUNERAÇÃO DE SERVIÇOS PESSOAIS	25.899	25.899	
3.1.3.2.00 OUTROS SERVIÇOS E ENCARGOS	425.952	425.952	
3.2.0.0.00 TRANSFERÊNCIAS CORRENTES	17.087.346	17.087.346	
3.2.1.0.00 TRANSFERÊNCIAS INTRAGOVERNAMENTAIS	17.087.223	17.087.223	
3.2.1.1.00 TRANSFERÊNCIAS OPERACIONAIS	17.087.223	17.087.223	
3.2.1.1.01 TRANSF. OPERACIONAIS-PESSOAL ENCARGOS SOCIAIS	7.721.265	7.721.265	
3.2.1.1.02 TRANSF. OPERACIONAIS-OUTRAS DESP. CORRENTES	9.365.958	9.365.958	
3.2.5.0.00 TRANSFERÊNCIAS A PESSOAS	123	123	
3.2.5.3.00 SALÁRIO-FAMÍLIA	123	123	
4.0.0.0.00 DESPESAS DE CAPITAL	1.852.501	1.852.501	
4.1.0.0.00 INVESTIMENTOS	64.370	64.370	
4.1.2.0.00 EQUIPAMENTOS E MATERIAL PERMANENTE	64.370	64.370	
4.3.0.0.00 TRANSFERÊNCIAS DE CAPITAL	1.788.131	1.788.131	
4.3.1.0.00 TRANSFERÊNCIAS INTRAGOVERNAMENTAIS	1.788.131	1.788.131	
4.3.1.1.00 AUXÍLIOS PARA DESPESAS DE CAPITAL	1.788.131	1.788.131	
4.3.1.1.01 AUXÍLIOS PARA INVESTIMENTOS	1.788.131	1.788.131	
TOTAL	20.736.606	20.736.606	

## DEMONSTRATIVO DA DESPESA POR NATUREZA (GERAL)

## RECURSOS DE TODAS AS FONTES

ESPECIFICACAO	TOTAL	RECURSOS DE TODAS AS FONTES	
		RECURSOS DO TESOURO	RECURSOS DE OUTRAS FONTES
GABINETE CIVIL			
3.0.0.0.00 DESPESAS CORRENTES	714.419	714.419	
3.1.0.0.00 DESPESAS DE CUSTEIO	603.215	603.215	
3.1.1.0.00 PESSOAL	270.846	270.846	
3.1.1.1.00 PESSOAL CIVIL	270.846	270.846	
3.1.1.1.01 VENCIMENTOS E VANTAGENS FIXAS	264.280	264.280	
3.1.1.1.02 DESPESAS VARIÁVEIS	6.566	6.566	
3.1.2.0.00 MATERIAL DE CONSUMO	46.471	46.471	
3.1.3.0.00 SERVIÇOS DE TERCEIROS E ENCARGOS	285.898	285.898	
3.1.3.1.00 REMUNERAÇÃO DE SERVIÇOS PESSOAIS	10.102	10.102	
3.1.3.2.00 OUTROS SERVIÇOS E ENCARGOS	275.796	275.796	
3.2.0.0.00 TRANSFERÊNCIAS CORRENTES	111.204	111.204	
3.2.5.0.00 TRANSFERÊNCIAS A PESSOAS	111.204	111.204	
3.2.5.3.00 SALÁRIO-FAMÍLIA	77	77	
3.2.5.4.00 APOIO FINANCEIRO A ESTUDANTES	10.102	10.102	
3.2.5.5.00 ASSISTÊNCIA MÉDICO HOSPITALAR	20.205	20.205	
3.2.5.9.00 OUTRAS TRANSFERÊNCIAS A PESSOAS	80.820	80.820	
4.0.0.0.00 DESPESAS DE CAPITAL	14.143	14.143	
4.1.0.0.00 INVESTIMENTOS	14.143	14.143	

4.1.2.0.00	EQUIPAMENTOS E MATERIAL PERMANENTE	14.143	14.143
TOTAL		728.562	728.562

## DEMONSTRATIVO DA DESPESA POR NATUREZA (GERAL)

## RECURSOS DE TODAS AS FONTES

ESPECIFICACAO	TOTAL	RECURSOS DO TESOURO	RECURSOS DE OUTRAS FONTES
COORDENADORIA DE COMUNICACAO SOCIAL			
3.0.0.0.00	* DESPESAS CORRENTES	2.832.773	2.832.773
3.1.0.0.00	DESPESAS DE CUSTEIO	2.832.748	2.832.748
3.1.1.0.00	PESSOAL	323.701	323.701
3.1.1.1.00	PESSOAL CIVIL	323.701	323.701
3.1.1.1.01	VENCIMENTOS E VANTAGENS FIXAS	301.962	301.962
3.1.1.1.02	DESPESAS VARIÁVEIS	21.739	21.739
3.1.2.0.00	MATERIAL DE CONSUMO	36.860	36.860
3.1.3.0.00	SERVICOS DE TERCEIROS E ENCARGOS	1.724.528	1.724.528
3.1.3.1.00	REMUNERACAO DE SERVICOS PESSOAIS	130.909	130.909
3.1.3.2.00	OUTROS SERVICOS E ENCARGOS	1.593.619	1.593.619
3.1.9.0.00	DIVERSAS DESPESAS DE CUSTEIO	747.659	747.659
3.1.9.2.00	DESPESAS DE EXERCICIOS ANTERIORES	747.659	747.659
3.2.0.0.00	TRANSFERENCIAS CORRENTES	25	25
3.2.5.0.00	TRANSFERENCIAS A PESSOAS	25	25
3.2.5.3.00	SALARIO-FAMILIA	25	25
4.0.0.0.00	DESPESAS DE CAPITAL	56.712	56.712
4.1.0.0.00	INVESTIMENTOS	56.712	56.712
4.1.2.0.00	EQUIPAMENTOS E MATERIAL PERMANENTE	56.712	56.712
TOTAL		2.889.485	2.889.485

## DEMONSTRATIVO DA DESPESA POR NATUREZA (GERAL)

## RECURSOS DE TODAS AS FONTES

ESPECIFICACAO	TOTAL	RECURSOS DO TESOURO	RECURSOS DE OUTRAS FONTES
GABINETE DO VICE-PREFEITO			
3.0.0.0.00	DESPESAS CORRENTES	256.462	256.462
3.1.0.0.00	DESPESAS DE CUSTEIO	242.264	242.264
3.1.1.0.00	PESSOAL	195.892	195.892
3.1.1.1.00	PESSOAL CIVIL	195.892	195.892
3.1.1.1.01	VENCIMENTOS E VANTAGENS FIXAS	188.289	188.289
3.1.1.1.02	DESPESAS VARIÁVEIS	7.603	7.603
3.1.2.0.00	MATERIAL DE CONSUMO	14.424	14.424
3.1.3.0.00	SERVICOS DE TERCEIROS E ENCARGOS	31.948	31.948
3.1.3.1.00	REMUNERACAO DE SERVICOS PESSOAIS	2.780	2.780
3.1.3.2.00	OUTROS SERVICOS E ENCARGOS	29.168	29.168
3.2.0.0.00	TRANSFERENCIAS CORRENTES	14.198	14.198
3.2.5.0.00	TRANSFERENCIAS A PESSOAS	14.198	14.198
3.2.5.3.00	SALARIO-FAMILIA	25	25
3.2.5.4.00	APOIO FINANCEIRO A ESTUDANTES	3.790	3.790
3.2.5.5.00	ASSISTENCIA MEDICO HOSPITALAR	7.603	7.603
3.2.5.9.00	OUTRAS TRANSFERENCIAS A PESSOAS	2.780	2.780
4.0.0.0.00	DESPESAS DE CAPITAL	15.196	15.196
4.1.0.0.00	INVESTIMENTOS	15.196	15.196
4.1.2.0.00	EQUIPAMENTOS E MATERIAL PERMANENTE	15.196	15.196
TOTAL		271.658	271.658

## DEMONSTRATIVO DA DESPESA POR NATUREZA (GERAL)

## RECURSOS DE TODAS AS FONTES

ESPECIFICACAO	TOTAL	RECURSOS DO TESOURO	RECURSOS DE OUTRAS FONTES
PROCURADORIA GERAL DO MUNICIPIO			
3.0.0.0.00 DESPESAS CORRENTES	3.581.426	3.581.426	
3.1.0.0.00 DESPESAS DE CUSTEIO	3.581.381	3.581.381	
3.1.1.0.00 PESSOAL	270.709	270.709	
3.1.1.1.00 PESSOAL CIVIL	270.709	270.709	
3.1.1.1.01 VENCIMENTOS E VANTAGENS FIXAS	252.763	252.763	
3.1.1.1.02 DESPESAS VARIÁVEIS	17.946	17.946	
3.1.2.0.00 MATERIAL DE CONSUMO	25.458	25.458	
3.1.3.0.00 SERVIÇOS DE TERCEIROS E ENCARGOS	52.433	52.433	
3.1.3.1.00 REMUNERAÇÃO DE SERVIÇOS PESSOAIS	17.983	17.983	
3.1.3.2.00 OUTROS SERVIÇOS E ENCARGOS	34.450	34.450	
3.1.9.0.00 DIVERSAS DESPESAS DE CUSTEIO	3.232.781	3.232.781	
3.1.9.1.00 SENTENÇAS JUDICIARIAS	3.232.781	3.232.781	
3.2.0.0.00 TRANSFERÊNCIAS CORRENTES	45	45	
3.2.5.0.00 TRANSFERÊNCIAS A PESSOAS	45	45	
3.2.5.3.00 SALÁRIO-FAMÍLIA	45	45	
4.0.0.0.00 DESPESAS DE CAPITAL	45.144	45.144	
4.1.0.0.00 INVESTIMENTOS	45.144	45.144	
4.1.2.0.00 EQUIPAMENTOS E MATERIAL PERMANENTE	45.144	45.144	
TOTAL	3.626.570	3.626.570	

## DEMONSTRATIVO DA DESPESA POR NATUREZA (GERAL)

## RECURSOS DE TODAS AS FONTES

ESPECIFICACAO	TOTAL	RECURSOS DO TESOURO	RECURSOS DE OUTRAS FONTES
SECRETARIA DO PLANEJAMENTO			
3.0.0.0.00 DESPESAS CORRENTES	6.163.109	6.163.109	
3.1.0.0.00 DESPESAS DE CUSTEIO	6.158.814	6.158.814	
3.1.1.0.00 PESSOAL	809.243	809.243	
3.1.1.1.00 PESSOAL CIVIL	809.243	809.243	
3.1.1.1.01 VENCIMENTOS E VANTAGENS FIXAS	744.309	744.309	
3.1.1.1.02 DESPESAS VARIÁVEIS	64.934	64.934	
3.1.2.0.00 MATERIAL DE CONSUMO	90.752	90.752	
3.1.3.0.00 SERVIÇOS DE TERCEIROS E ENCARGOS	5.258.819	5.258.819	
3.1.3.1.00 REMUNERAÇÃO DE SERVIÇOS PESSOAIS	467.330	467.330	
3.1.3.2.00 OUTROS SERVIÇOS E ENCARGOS	4.791.489	4.791.489	
3.2.0.0.00 TRANSFERÊNCIAS CORRENTES	4.295	4.295	
3.2.1.0.00 TRANSFERÊNCIAS INTRAGOVERNAMENTAIS	4.270	4.270	
3.2.1.4.00 CONTRIBUIÇÕES A FUNDO	4.270	4.270	
3.2.1.4.01 CONTRIB. A FUNDOS-PESSOAL E ENCARGOS SOCIAIS	696	696	
3.2.1.4.02 CONTRIB. A FUNDOS - OUTRAS DESPESAS CORRENTES	3.574	3.574	
3.2.5.0.00 TRANSFERÊNCIAS A PESSOAS	25	25	
3.2.5.3.00 SALÁRIO-FAMÍLIA	25	25	
4.0.0.0.00 DESPESAS DE CAPITAL	5.913.702	5.913.702	
4.1.0.0.00 INVESTIMENTOS	5.736.747	5.736.747	
4.1.1.0.00 OBRAS E INSTALAÇÕES	5.453.506	5.453.506	
4.1.2.0.00 EQUIPAMENTOS E MATERIAL PERMANENTE	283.241	283.241	
4.2.0.0.00 INVERSOES FINANCEIRAS	174.341	174.341	
4.2.1.0.00 AQUISIÇÃO DE IMÓVEIS	174.341	174.341	
4.3.0.0.00 TRANSFERÊNCIAS DE CAPITAL	2.614	2.614	
4.3.1.0.00 TRANSFERÊNCIAS INTRAGOVERNAMENTAIS	2.614	2.614	

4.3.1.3.00	CONTRIBUICOES A FUNDOS	2.614	2.614
TOTAL		12.076.811	12.076.811

DEMONSTRATIVO DA DESPESA POR NATUREZA (GERAL)		RECURSOS DE TODAS AS FONTES	
ESPECIFICACAO	TOTAL	RECURSOS DO TESOURO	RECURSOS DE OUTRAS FONTES
SECRETARIA DA ADMINISTRACAO			
3.0.0.0.00	DESPESAS CORRENTES	11.966.352	11.966.352
3.1.0.0.00	DESPESAS DE CUSTEIO	4.078.298	4.078.298
3.1.1.0.00	PESSOAL	3.146.727	3.146.727
3.1.1.1.00	PESSOAL CIVIL	3.146.727	3.146.727
3.1.1.1.01	VENCIMENTOS E VANTAGENS FIXAS	3.030.732	3.030.732
3.1.1.1.02	DESPESAS VARIAVEIS	115.995	115.995
3.1.2.0.00	MATERIAL DE CONSUMO	142.534	142.534
3.1.3.0.00	SERVICOS DE TERCEIROS E ENCARGOS	789.037	789.037
3.1.3.1.00	REMUNERACAO DE SERVICOS PESSOAIS	27.099	27.099
3.1.3.2.00	OUTROS SERVICOS E ENCARGOS	761.938	761.938
3.2.0.0.00	TRANSFERENCIAS CORRENTES	7.888.054	7.888.054
3.2.1.0.00	TRANSFERENCIAS INTRAGOVERNAMENTAIS	7.887.782	7.887.782
3.2.1.1.00	TRANSFERENCIAS OPERACIONAIS	7.887.782	7.887.782
3.2.1.1.01	TRANSF. OPERACIONAIS-PESSOAL ENCARGOS SOCIAIS	7.720.284	7.720.284
3.2.1.1.02	TRANSF. OPERACIONAIS-OUTRAS DESP. CORRENTES	167.498	167.498
3.2.5.0.00	TRANSFERENCIAS A PESSOAS	272	272
3.2.5.3.00	SALARIO-FAMILIA	272	272
4.0.0.0.00	DESPESAS DE CAPITAL	1.039.592	1.039.592
4.1.0.0.00	INVESTIMENTOS	528.409	528.409
4.1.2.0.00	EQUIPAMENTOS E MATERIAL PERMANENTE	528.409	528.409
4.3.0.0.00	TRANSFERENCIAS DE CAPITAL	511.183	511.183
4.3.1.0.00	TRANSFERENCIAS INTRAGOVERNAMENTAIS	511.183	511.183
4.3.1.1.00	AUXILIOS PARA DESPESAS DE CAPITAL	511.183	511.183
4.3.1.1.01	AUXILIOS PARA INVESTIMENTOS	381.872	381.872
4.3.1.1.02	AUXILIOS PARA INVERSOES FINANCEIRAS	129.311	129.311
TOTAL		13.005.944	13.005.944

DEMONSTRATIVO DA DESPESA POR NATUREZA (GERAL)		RECURSOS DE TODAS AS FONTES	
ESPECIFICACAO	TOTAL	RECURSOS DO TESOURO	RECURSOS DE OUTRAS FONTES
SECRETARIA DAS FINANÇAS			
3.0.0.0.00	DESPESAS CORRENTES	6.640.304	6.640.304
3.1.0.0.00	DESPESAS DE CUSTEIO	6.639.954	6.639.954
3.1.1.0.00	PESSOAL	5.842.786	5.842.786
3.1.1.1.00	PESSOAL CIVIL	5.842.786	5.842.786
3.1.1.1.01	VENCIMENTOS E VANTAGENS FIXAS	5.807.361	5.807.361
3.1.1.1.02	DESPESAS VARIAVEIS	35.425	35.425
3.1.2.0.00	MATERIAL DE CONSUMO	280.522	280.522
3.1.3.0.00	SERVICOS DE TERCEIROS E ENCARGOS	516.646	516.646
3.1.3.1.00	REMUNERACAO DE SERVICOS PESSOAIS	43.092	43.092
3.1.3.2.00	OUTROS SERVICOS E ENCARGOS	473.554	473.554
3.2.0.0.00	TRANSFERENCIAS CORRENTES	350	350
3.2.5.0.00	TRANSFERENCIAS A PESSOAS	350	350
3.2.5.3.00	SALARIO-FAMILIA	350	350
4.0.0.0.00	DESPESAS DE CAPITAL	268.273	268.273
4.1.0.0.00	INVESTIMENTOS	268.273	268.273

4.1.2.0.00	EQUIPAMENTOS E MATERIAL PERMANENTE	268.273	268.273
TOTAL		6.908.577	6.908.577

## DEMONSTRATIVO DA DESPESA POR NATUREZA (GERAL)

## RECURSOS DE TODAS AS FONTES

ESPECIFICACAO	TOTAL	RECURSOS DO TESOURO	RECURSOS DE OUTRAS FONTES
SECRETARIA DA EDUCACAO E CULTURA			
3.0.0.0.00	DESPESAS CORRENTES	28.870.564	28.870.564
3.1.0.0.00	DESPESAS DE CUSTEIO	26.518.905	26.518.905
3.1.1.0.00	PESSOAL	21.145.417	21.145.417
3.1.1.1.00	PESSOAL CIVIL	21.145.417	21.145.417
3.1.1.1.01	VENCIMENTOS E VANTAGENS FIXAS	21.120.161	21.120.161
3.1.1.1.02	DESPESAS VARIAVEIS	25.256	25.256
3.1.2.0.00	MATERIAL DE CONSUMO	2.697.353	2.697.353
3.1.3.0.00	SERVICOS DE TERCEIROS E ENCARGOS	2.676.135	2.676.135
3.1.3.1.00	REMUNERACAO DE SERVICOS PESSOAIS	245.489	245.489
3.1.3.2.00	OUTROS SERVICOS E ENCARGOS	2.430.646	2.430.646
3.2.0.0.00	TRANSFERENCIAS CORRENTES	2.351.659	2.351.659
3.2.1.0.00	TRANSFERENCIAS INTRAGOVERNAMENTAIS	1.850.581	1.850.581
3.2.1.1.00	TRANSFERENCIAS OPERACIONAIS	1.850.581	1.850.581
3.2.1.1.01	TRANSF. OPERACIONAIS-PESSOAL ENCARGOS SOCIAIS	147.496	147.496
3.2.1.1.02	TRANSF. OPERACIONAIS-OUTRAS DESP. CORRENTES	1.703.085	1.703.085
3.2.5.0.00	TRANSFERENCIAS A PESSOAS	501.078	501.078
3.2.5.3.00	SALARIO-FAMILIA	6.060	6.060
3.2.5.4.00	APOTIO FINANCEIRO A ESTUDANTES	348.532	348.532
3.2.5.5.00	ASSISTENCIA MEDICO HOSPITALAR	146.486	146.486
4.0.0.0.00	DESPESAS DE CAPITAL	7.195.461	7.195.461
4.1.0.0.00	INVESTIMENTOS	7.180.307	7.180.307
4.1.1.0.00	OBRAS E INSTALACOES	6.162.488	6.162.488
4.1.2.0.00	EQUIPAMENTOS E MATERIAL PERMANENTE	1.017.819	1.017.819
4.3.0.0.00	TRANSFERENCIAS DE CAPITAL	15.154	15.154
4.3.1.0.00	TRANSFERENCIAS INTRAGOVERNAMENTAIS	15.154	15.154
4.3.1.1.00	AUXILIOS PARA DESPESAS DE CAPITAL	15.154	15.154
4.3.1.1.01	AUXILIOS PARA INVESTIMENTOS	15.154	15.154
TOTAL		36.066.025	36.066.025

## DEMONSTRATIVO DA DESPESA POR NATUREZA (GERAL)

## RECURSOS DE TODAS AS FONTES

ESPECIFICACAO	TOTAL	RECURSOS DO TESOURO	RECURSOS DE OUTRAS FONTES
SECRETARIA DA SAUDE			
3.0.0.0.00	DESPESAS CORRENTES	51.574.414	51.574.414
3.1.0.0.00	DESPESAS DE CUSTEIO	12.089.297	12.089.297
3.1.1.0.00	PESSOAL	8.184.249	8.184.249
3.1.1.1.00	PESSOAL CIVIL	8.184.249	8.184.249
3.1.1.1.01	VENCIMENTOS E VANTAGENS FIXAS	8.125.392	8.125.392
3.1.1.1.02	DESPESAS VARIAVEIS	58.857	58.857
3.1.2.0.00	MATERIAL DE CONSUMO	2.936.604	2.936.604
3.1.3.0.00	SERVICOS DE TERCEIROS E ENCARGOS	968.444	968.444
3.1.3.1.00	REMUNERACAO DE SERVICOS PESSOAIS	393.736	393.736
3.1.3.2.00	OUTROS SERVICOS E ENCARGOS	574.708	574.708
3.2.0.0.00	TRANSFERENCIAS CORRENTES	39.485.117	39.485.117
3.2.1.0.00	TRANSFERENCIAS INTRAGOVERNAMENTAIS	39.482.490	39.482.490
3.2.1.1.00	TRANSFERENCIAS OPERACIONAIS	6.864.879	6.864.879



3.2.1.1.01	TRANSF. OPERACIONAIS-PESSOAL ENCARGOS SOCIAIS	3.424.514	3.424.514
3.2.1.1.02	TRANSF. OPERACIONAIS-OUTRAS DESP. CORRENTES	3.440.365	3.440.365
3.2.1.4.00	CONTRIBUIÇÕES A FUNDO	32.617.611	32.617.611
3.2.1.4.01	CONTRIB. A FUNDOS-PESSOAL E ENCARGOS SOCIAIS	2.244.631	2.244.631
3.2.1.4.02	CONTRIB. A FUNDOS - OUTRAS DESPESAS CORRENTES	30.372.980	30.372.980
3.2.5.0.00	TRANSFERÊNCIAS A PESSOAS	2.627	2.627
3.2.5.3.00	SALÁRIO-FAMÍLIA	2.627	2.627
4.0.0.0.00	DESPESAS DE CAPITAL	3.906.823	3.906.823
4.1.0.0.00	INVESTIMENTOS	2.848.483	2.848.483
4.1.1.0.00	OBRAS E INSTALAÇÕES	1.503.091	1.503.091
4.1.2.0.00	EQUIPAMENTOS E MATERIAL PERMANENTE	1.345.392	1.345.392
4.3.0.0.00	TRANSFERÊNCIAS DE CAPITAL	1.058.340	1.058.340
4.3.1.0.00	TRANSFERÊNCIAS INTRAGOVERNAMENTAIS	1.058.340	1.058.340
4.3.1.1.00	AUXÍLIOS PARA DESPESAS DE CAPITAL	609.415	609.415
4.3.1.1.01	AUXÍLIOS PARA INVESTIMENTOS	609.415	609.415
4.3.1.3.00	CONTRIBUIÇÕES A FUNDOS	448.925	448.925
TOTAL		55.481.237	55.481.237

## DEMONSTRATIVO DA DESPESA POR NATUREZA (GERAL)

## RECURSOS DE TODAS AS FONTES

ESPECIFICAÇÃO	TOTAL	RECURSOS DE	
		TESOURO	OUTRAS FONTES
SECRETARIA DA INFRA-ESTRUTURA			
3.0.0.0.00	DESPESAS CORRENTES	8.526.457	8.526.457
3.1.0.0.00	DESPESAS DE CUSTEIO	8.526.204	8.526.204
3.1.1.0.00	PESSOAL	2.884.030	2.884.030
3.1.1.1.00	PESSOAL CIVIL	2.884.030	2.884.030
3.1.1.1.01	VENCIMENTOS E VANTAGENS FIXAS	2.863.825	2.863.825
3.1.1.1.02	DESPESAS VARIÁVEIS	20.205	20.205
3.1.2.0.00	MATERIAL DE CONSUMO	1.805.812	1.805.812
3.1.3.0.00	SERVIÇOS DE TERCEIROS E ENCARGOS	3.836.362	3.836.362
3.1.3.1.00	REMUNERAÇÃO DE SERVIÇOS PESSOAIS	30.307	30.307
3.1.3.2.00	OUTROS SERVIÇOS E ENCARGOS	3.806.055	3.806.055
3.2.0.0.00	TRANSFERÊNCIAS CORRENTES	253	253
3.2.5.0.00	TRANSFERÊNCIAS A PESSOAS	253	253
3.2.5.3.00	SALÁRIO-FAMÍLIA	253	253
4.0.0.0.00	DESPESAS DE CAPITAL	49.248.966	49.248.966
4.1.0.0.00	INVESTIMENTOS	49.248.966	49.248.966
4.1.1.0.00	OBRAS E INSTALAÇÕES	44.233.106	44.233.106
4.1.2.0.00	EQUIPAMENTOS E MATERIAL PERMANENTE	5.015.860	5.015.860
TOTAL		57.775.423	57.775.423

## DEMONSTRATIVO DA DESPESA POR NATUREZA (GERAL)

## RECURSOS DE TODAS AS FONTES

ESPECIFICAÇÃO	TOTAL	RECURSOS DE	
		TESOURO	OUTRAS FONTES
SECRETARIA DO DESENVOLV. URBANO E DO MEIO AMBIENTE			
3.0.0.0.00	DESPESAS CORRENTES	2.414.633	2.414.633
3.1.0.0.00	DESPESAS DE CUSTEIO	2.414.481	2.414.481
3.1.1.0.00	PESSOAL	1.531.890	1.531.890
3.1.1.1.00	PESSOAL CIVIL	1.531.890	1.531.890
3.1.1.1.01	VENCIMENTOS E VANTAGENS FIXAS	1.505.615	1.505.615
3.1.1.1.02	DESPESAS VARIÁVEIS	26.275	26.275
3.1.2.0.00	MATERIAL DE CONSUMO	269.642	269.642

3.1.3.0.00	SERVICOS DE TERCEIROS E ENCARGOS	612.949	612.949
3.1.3.1.00	REMUNERACAO DE SERVICOS PESSOAIS	75.187	75.187
3.1.3.2.00	OUTROS SERVICOS E ENCARGOS	537.762	537.762
3.2.0.0.00	TRANSFERENCIAS CORRENTES	152	152
3.2.5.0.00	TRANSFERENCIAS A PESSOAS	152	152
3.2.5.3.00	SALARIO-FAMILIA	152	152
4.0.0.0.00	DESPESAS DE CAPITAL	398.300	398.300
4.1.0.0.00	INVESTIMENTOS	398.300	398.300
4.1.1.0.00	OBRAS E INSTALACOES	255.364	255.364
4.1.2.0.00	EQUIPAMENTOS E MATERIAL PERMANENTE	142.936	142.936
TOTAL		2.812.933	2.812.933

## DEMONSTRATIVO DA DESPESA POR NATUREZA (GERAL)

## RECURSOS DE TODAS AS FONTES

ESPECIFICACAO	TOTAL	RECURSOS DO TESOURO	RECURSOS DE OUTRAS FONTES
SECRETARIA DO TRABALHO E PROMOCAO SOCIAL			
3.0.0.0.00	DESPESAS CORRENTES	6.961.897	6.961.897
3.1.0.0.00	DESPESAS DE CUSTEIO	6.758.218	6.758.218
3.1.1.0.00	PESSOAL	1.181.568	1.181.568
3.1.1.1.00	PESSOAL CIVIL	1.181.568	1.181.568
3.1.1.1.01	VENCIMENTOS E VANTAGENS FIXAS	1.138.333	1.138.333
3.1.1.1.02	DESPESAS VARIAVEIS	43.235	43.235
3.1.2.0.00	MATERIAL DE CONSUMO	3.405.145	3.405.145
3.1.3.0.00	SERVICOS DE TERCEIROS E ENCARGOS	2.171.505	2.171.505
3.1.3.1.00	REMUNERACAO DE SERVICOS PESSOAIS	122.589	122.589
3.1.3.2.00	OUTROS SERVICOS E ENCARGOS	2.048.916	2.048.916
3.2.0.0.00	TRANSFERENCIAS CORRENTES	203.679	203.679
3.2.1.0.00	TRANSFERENCIAS INTRAGOVERNAMENTAIS	102.571	102.571
3.2.1.4.00	CONTRIBUICOES A FUNDO	102.571	102.571
3.2.1.4.01	CONTRIB. A FUNDOS-PESSOAL E ENCARGOS SOCIAIS	6.546	6.546
3.2.1.4.02	CONTRIB. A FUNDOS - OUTRAS DESPESAS CORRENTES	96.025	96.025
3.2.5.0.00	TRANSFERENCIAS A PESSOAS	101.108	101.108
3.2.5.3.00	SALARIO-FAMILIA	84	84
3.2.5.9.00	OUTRAS TRANSFERENCIAS A PESSOAS	101.024	101.024
4.0.0.0.00	DESPESAS DE CAPITAL	8.909.841	8.909.841
4.1.0.0.00	INVESTIMENTOS	8.908.968	8.908.968
4.1.1.0.00	OBRAS E INSTALACOES	7.439.376	7.439.376
4.1.2.0.00	EQUIPAMENTOS E MATERIAL PERMANENTE	1.469.592	1.469.592
4.3.0.0.00	TRANSFERENCIAS DE CAPITAL	873	873
4.3.1.0.00	TRANSFERENCIAS INTRAGOVERNAMENTAIS	873	873
4.3.1.3.00	CONTRIBUICOES A FUNDOS	873	873
TOTAL		15.871.738	15.871.738

## DEMONSTRATIVO DA DESPESA POR NATUREZA (GERAL)

## RECURSOS DE TODAS AS FONTES

ESPECIFICACAO	TOTAL	RECURSOS DO TESOURO	RECURSOS DE OUTRAS FONTES
SECRETARIA DE TURISMO E ESPORTES			
3.0.0.0.00	DESPESAS CORRENTES	939.343	939.343
3.1.0.0.00	DESPESAS DE CUSTEIO	936.263	936.263
3.1.1.0.00	PESSOAL	194.417	194.417
3.1.1.1.00	PESSOAL CIVIL	194.417	194.417

3.1.1.1.01	VENCIMENTOS E VANTAGENS FIXAS	148.506	148.506
3.1.1.1.02	DESPESAS VARIÁVEIS	45.911	45.911
3.1.2.0.00	MATERIAL DE CONSUMO	60.838	60.838
3.1.3.0.00	SERVICIOS DE TERCEIROS E ENCARGOS	681.008	681.008
3.1.3.1.00	REMUNERACAO DE SERVICOS PESSOAIS	103.649	103.649
3.1.3.2.00	OUTROS SERVICOS E ENCARGOS	577.359	577.359
3.2.0.0.00	TRANSFERENCIAS CORRENTES	3.080	3.080
3.2.1.0.00	TRANSFERENCIAS INTRAGOVERNAMENTAIS	3.065	3.065
3.2.1.4.00	CONTRIBUICOES A FUNDO	3.065	3.065
3.2.1.4.02	CONTRIB. A FUNDOS - OUTRAS DESPESAS CORRENTES	3.065	3.065
3.2.5.0.00	TRANSFERENCIAS A PESSOAS	15	15
3.2.5.3.00	SALARIO-FAMILIA	15	15
4.0.0.0.00	DESPESAS DE CAPITAL	485.866	485.866
4.1.0.0.00	INVESTIMENTOS	475.137	475.137
4.1.1.0.00	OBRAS E INSTALACOES	294.541	294.541
4.1.2.0.00	EQUIPAMENTOS E MATERIAL PERMANENTE	180.596	180.596
4.3.0.0.00	TRANSFERENCIAS DE CAPITAL	10.729	10.729
4.3.1.0.00	TRANSFERENCIAS INTRAGOVERNAMENTAIS	10.729	10.729
4.3.1.3.00	CONTRIBUICOES A FUNDOS	10.729	10.729
TOTAL		1.425.209	1.425.209

## DEMONSTRATIVO DA DESPESA POR NATUREZA (GERAL)

## RECURSOS DE TODAS AS FONTES

ESPLICACAO	TOTAL	RECURSOS DE	
		RECURSOS DO MUNICIPIO	RECURSOS DE OUTRAS FONTES
ENCARGOS GERAIS DO MUNICIPIO			
3.0.0.0.00	10.631.062	10.631.062	
3.1.0.0.00	7.337.686	7.337.686	
3.1.1.0.00	1.223.406	1.223.406	
3.1.1.1.00	102.035	102.035	
3.1.1.1.01	102.035	102.035	
3.1.1.3.00	1.121.371	1.121.371	
3.1.2.0.00	1.623.473	1.623.473	
3.1.3.0.00	2.528.515	2.528.515	
3.1.3.1.00	321.939	321.939	
3.1.3.2.00	2.206.576	2.206.576	
3.1.9.0.00	1.962.292	1.962.292	
3.1.9.2.00	1.962.292	1.962.292	
3.2.0.0.00	3.293.376	3.293.376	
3.2.3.0.00	1.273	1.273	
3.2.3.1.00	1.273	1.273	
3.2.6.0.00	1.982.501	1.982.501	
3.2.6.1.00	511.451	511.451	
3.2.6.2.00	7.580	7.580	
3.2.6.5.00	589	589	
3.2.6.6.00	1.462.292	1.462.292	
3.2.6.7.00	589	589	
3.2.8.0.00	979.937	979.937	
3.2.9.0.00	329.665	329.665	
3.2.9.2.00	329.665	329.665	
4.0.0.0.00	3.883.385	3.883.385	
4.1.0.0.00	915.826	915.826	
4.1.2.0.00	884.619	884.619	
4.1.9.0.00	31.207	31.207	
4.1.9.2.00	31.207	31.207	
4.2.0.0.00	197	197	
4.2.9.0.00	197	197	
4.2.9.2.00	197	197	
4.3.0.0.00	2.967.362	2.967.362	
4.3.5.0.00	2.967.165	2.967.165	
4.3.5.1.00	2.021.472	2.021.472	
4.3.5.4.00	945.693	945.693	
4.3.9.0.00	197	197	
4.3.9.2.00	197	197	
TOTAL		14.514.447	14.514.447

DEMONSTRATIVO DA DESPESA POR NATUREZA (GERAL)		RECURSOS DE TODAS AS FONTES	
ESPECIFICACAO	TOTAL	RECURSOS DO TESOURO	RECURSOS DE OUTRAS FONTES
COORDENADORIA DE PROT DO PATRIM E SERV MUNICIPAIS			
3.0.0.0.00	DESPESAS CORRENTES	1.152.785	1.152.785
3.1.0.0.00	DESPESAS DE CUSTEIO	1.152.482	1.152.482
3.1.1.0.00	PESSOAL	996.758	996.758
3.1.1.1.00	PESSOAL CIVIL	996.758	996.758
3.1.1.1.01	VENCIMENTOS E VANTAGENS FIXAS	995.090	995.090
3.1.1.1.02	DESPESAS VARIAVEIS	1.668	1.668
3.1.2.0.00	MATERIAL DE CONSUMO	58.396	58.396
3.1.3.0.00	SERVICOS DE TERCEIROS E ENCARGOS	97.328	97.328
3.1.3.2.00	OUTROS SERVIÇOS E ENCARGOS	97.328	97.328
3.2.0.0.00	TRANSFERENCIAS CORRENTES	303	303
3.2.5.0.00	TRANSFERENCIAS A PESSOAS	303	303
3.2.5.3.00	SALARIO-FAMILIA	303	303
4.0.0.0.00	DESPESAS DE CAPITAL	181.307	181.307
4.1.0.0.00	INVESTIMENTOS	181.307	181.307
4.1.2.0.00	EQUIPAMENTOS E MATERIAL PERMANENTE	181.307	181.307
TOTAL		1.334.092	1.334.092

DEMONSTRATIVO DA DESPESA POR NATUREZA (GERAL)		RECURSOS DE TODAS AS FONTES	
ESPECIFICACAO	TOTAL	RECURSOS DO TESOURO	RECURSOS DE OUTRAS FONTES
RESERVA DE CONTIGENCIA			
9.0.0.0.00	RESERVA DE CONTIGENCIA	3.210.901	3.210.901
TOTAL		3.210.901	3.210.901

DEMONSTRATIVO DA DESPESA POR NATUREZA (FISCAL)		RECURSOS DE TODAS AS FONTES	
ESPECIFICACAO	TOTAL	RECURSOS DO TESOURO	RECURSOS DE OUTRAS FONTES
CAMARA MUNICIPAL			
3.0.0.0.00	DESPESAS CORRENTES	7.039.627	7.039.627
3.1.0.0.00	DESPESAS DE CUSTEIO	6.775.624	6.775.624
3.1.1.0.00	PESSOAL	5.260.349	5.260.349
3.1.1.1.00	PESSOAL CIVIL	5.260.349	5.260.349
3.1.1.1.01	VENCIMENTOS E VANTAGENS FIXAS	5.208.858	5.208.858
3.1.1.1.02	DESPESAS VARIAVEIS	51.491	51.491
3.1.2.0.00	MATERIAL DE CONSUMO	300.920	300.920
3.1.3.0.00	SERVICOS DE TERCEIROS E ENCARGOS	973.931	973.931
3.1.3.1.00	REMUNERACAO DE SERVICOS PESSOAIS	339.128	339.128
3.1.3.2.00	OUTROS SERVIÇOS E ENCARGOS	634.803	634.803
3.1.9.0.00	DIVERSAS DESPESAS DE CUSTEIO	240.424	240.424
3.1.9.2.00	DESPESAS DE EXERCICIOS ANTERIORES	240.424	240.424

3.2.0.0.00	TRANSFERENCIAS CORRENTES	264.003	264.003
3.2.5.0.00	TRANSFERENCIAS A PESSOAS	264.003	264.003
3.2.5.3.00	SALARIO-FAMILIA	2.637	2.637
3.2.5.5.00	ASSISTENCIA MEDICO HOSPITALAR	261.366	261.366
4.0.0.0.00	DESPESAS DE CAPITAL	353.260	353.260
4.1.0.0.00	INVESTIMENTOS	353.260	353.260
4.1.1.0.00	OBRAS E INSTALACOES	202.049	202.049
4.1.2.0.00	EQUIPAMENTOS E MATERIAL PERMANENTE	151.211	151.211
TOTAL		7.392.887	7.392.887

## DEMONSTRATIVO DA DESPESA POR NATUREZA (FISCAL)

## RECURSOS DE TODAS AS FONTES

ESPECIFICACAO	TOTAL	RECURSOS DO TESOURO	RECURSOS DE OUTRAS FONTES
GABINETE DO PREFEITO			
3.0.0.0.00	DESPESAS CORRENTES	18.551.361	18.551.361
3.1.0.0.00	DESPESAS DE CUSTEIO	1.796.759	1.796.759
3.1.1.0.00	PESSOAL	1.226.999	1.226.999
3.1.1.1.00	PESSOAL CIVIL	1.226.999	1.226.999
3.1.1.1.01	VENCIMENTOS E VANTAGENS FIXAS	1.156.151	1.156.151
3.1.1.1.02	DESPESAS VARIAVEIS	70.848	70.848
3.1.2.0.00	MATERIAL DE CONSUMO	117.909	117.909
3.1.3.0.00	SERVICOS DE TERCEIROS E ENCARGOS	451.851	451.851
3.1.3.1.00	REMUNERACAO DE SERVICOS PESSOAIS	25.899	25.899
3.1.3.2.00	OUTROS SERVICOS E ENCARGOS	425.952	425.952
3.2.0.0.00	TRANSFERENCIAS CORRENTES	16.754.602	16.754.602
3.2.1.0.00	TRANSFERENCIAS INTRAGOVERNAMENTAIS	16.754.479	16.754.479
3.2.1.1.00	TRANSFERENCIAS OPERACIONAIS	16.754.479	16.754.479
3.2.1.1.01	TRANSF. OPERACIONAIS-PESSOAL ENCARGOS SOCIAIS	7.489.545	7.489.545
3.2.1.1.02	TRANSF. OPERACIONAIS-OUTRAS DESP. CORRENTES	9.264.934	9.264.934
3.2.5.0.00	TRANSFERENCIAS A PESSOAS	123	123
3.2.5.3.00	SALARIO-FAMILIA	123	123
4.0.0.0.00	DESPESAS DE CAPITAL	1.852.501	1.852.501
4.1.0.0.00	INVESTIMENTOS	64.370	64.370
4.1.2.0.00	EQUIPAMENTOS E MATERIAL PERMANENTE	64.370	64.370
4.3.0.0.00	TRANSFERENCIAS DE CAPITAL	1.788.131	1.788.131
4.3.1.0.00	TRANSFERENCIAS INTRAGOVERNAMENTAIS	1.788.131	1.788.131
4.3.1.1.00	AUXILIOS PARA DESPESAS DE CAPITAL	1.788.131	1.788.131
4.3.1.1.01	AUXILIOS PARA INVESTIMENTOS	1.788.131	1.788.131
TOTAL		20.403.862	20.403.862

## DEMONSTRATIVO DA DESPESA POR NATUREZA (FISCAL)

## RECURSOS DE TODAS AS FONTES

ESPECIFICACAO	TOTAL	RECURSOS DO TESOURO	RECURSOS DE OUTRAS FONTES
GABINETE CIVIL			
3.0.0.0.00	DESPESAS CORRENTES	451.756	451.756
3.1.0.0.00	DESPESAS DE CUSTEIO	451.679	451.679
3.1.1.0.00	PESSOAL	270.846	270.846
3.1.1.1.00	PESSOAL CIVIL	270.846	270.846
3.1.1.1.01	VENCIMENTOS E VANTAGENS FIXAS	264.280	264.280
3.1.1.1.02	DESPESAS VARIAVEIS	6.566	6.566
3.1.2.0.00	MATERIAL DE CONSUMO	38.389	38.389
3.1.3.0.00	SERVICOS DE TERCEIROS E ENCARGOS	142.444	142.444

3.1.3.1.00	REMUNERACAO DE SERVICOS PESSOAIS	8.082	8.082
3.1.3.2.00	OUTROS SERVICOS E ENCARGOS	134.362	134.362
3.2.0.0.00	TRANSFERENCIAS CORRENTES	77	77
3.2.5.0.00	TRANSFERENCIAS A PESSOAS	77	77
3.2.5.3.00	SALARIO-FAMILIA	77	77
4.0.0.0.00	DESPESAS DE CAPITAL	10.102	10.102
4.1.0.0.00	INVESTIMENTOS	10.102	10.102
4.1.2.0.00	EQUIPAMENTOS E MATERIAL PERMANENTE	10.102	10.102
TOTAL		461.858	461.858

## DEMONSTRATIVO DA DESPESA POR NATUREZA (FISCAL)

## RECURSOS DE TODAS AS FONTES

ESPECIFICACAO	TOTAL	RECURSOS DO TESOURO	RECURSOS DE OUTRAS FONTES
COORDENADORIA DE COMUNICACAO SOCIAL			
3.0.0.0.00	DESPESAS CORRENTES	2.832.773	2.832.773
3.1.0.0.00	DESPESAS DE CUSTEIO	2.832.748	2.832.748
3.1.1.0.00	PESSOAL	323.701	323.701
3.1.1.1.00	PESSOAL CIVIL	323.701	323.701
3.1.1.1.01	VENCIMENTOS E VANTAGENS FIXAS	301.962	301.962
3.1.1.1.02	DESPESAS VARIAVEIS	21.739	21.739
3.1.2.0.00	MATERIAL DE CONSUMO	36.860	36.860
3.1.3.0.00	SERVICOS DE TERCEIROS E ENCARGOS	1.724.528	1.724.528
3.1.3.1.00	REMUNERACAO DE SERVICOS PESSOAIS	130.909	130.909
3.1.3.2.00	OUTROS SERVICOS E ENCARGOS	1.593.619	1.593.619
3.1.9.0.00	DIVERSAS DESPESAS DE CUSTEIO	747.659	747.659
3.1.9.2.00	DESPESAS DE EXERCICIOS ANTERIORES	747.659	747.659
3.2.0.0.00	TRANSFERENCIAS CORRENTES	25	25
3.2.5.0.00	TRANSFERENCIAS A PESSOAS	25	25
3.2.5.3.00	SALARIO-FAMILIA	25	25
4.0.0.0.00	DESPESAS DE CAPITAL	56.712	56.712
4.1.0.0.00	INVESTIMENTOS	56.712	56.712
4.1.2.0.00	EQUIPAMENTOS E MATERIAL PERMANENTE	56.712	56.712
TOTAL		2.889.485	2.889.485

## DEMONSTRATIVO DA DESPESA POR NATUREZA (FISCAL)

## RECURSOS DE TODAS AS FONTES

ESPECIFICACAO	TOTAL	RECURSOS DO TESOURO	RECURSOS DE OUTRAS FONTES
GABINETE DO VICE-PREFEITO			
3.0.0.0.00	DESPESAS CORRENTES	237.608	237.608
3.1.0.0.00	DESPESAS DE CUSTEIO	237.583	237.583
3.1.1.0.00	PESSOAL	195.892	195.892
3.1.1.1.00	PESSOAL CIVIL	195.892	195.892
3.1.1.1.01	VENCIMENTOS E VANTAGENS FIXAS	188.289	188.289
3.1.1.1.02	DESPESAS VARIAVEIS	7.603	7.603
3.1.2.0.00	MATERIAL DE CONSUMO	12.654	12.654
3.1.3.0.00	SERVICOS DE TERCEIROS E ENCARGOS	29.037	29.037
3.1.3.1.00	REMUNERACAO DE SERVICOS PESSOAIS	2.780	2.780
3.1.3.2.00	OUTROS SERVICOS E ENCARGOS	26.257	26.257
3.2.0.0.00	TRANSFERENCIAS CORRENTES	25	25

3.2.5.0.00	TRANSFERENCIAS A PESSOAS	25	25
3.2.5.3.00	SALARIO-FAMILIA	25	25
4.0.0.0.00	DESPESAS DE CAPITAL	12.915	12.915
4.1.0.0.00	INVESTIMENTOS	12.915	12.915
4.1.2.0.00	EQUIPAMENTOS E MATERIAL PERMANENTE	12.915	12.915
TOTAL		250.523	250.523

## DEMONSTRATIVO DA DESPESA POR NATUREZA (FISCAL)

## RECURSOS DE TODAS AS FONTES

ESPECIFICACAO	TOTAL	RECURSOS DO TESOURO	RECURSOS DE OUTRAS FONTES
PROCURADORIA GERAL DO MUNICIPIO			
3.0.0.0.00	DESPESAS CORRENTES	3.581.426	3.581.426
3.1.0.0.00	DESPESAS DE CUSTEIO	3.581.381	3.581.381
3.1.1.0.00	PESSOAL	270.709	270.709
3.1.1.1.00	PESSOAL CIVIL	270.709	270.709
3.1.1.1.01	VENCIMENTOS E VANTAGENS FIXAS	252.763	252.763
3.1.1.1.02	DESPESAS VARIAVEIS	17.946	17.946
3.1.2.0.00	MATERIAL DE CONSUMO	25.458	25.458
3.1.3.0.00	SERVICOS DE TERCEIROS E ENCARGOS	52.433	52.433
3.1.3.1.00	REMUNERACAO DE SERVICOS PESSOAIS	17.983	17.983
3.1.3.2.00	OUTROS SERVICOS E ENCARGOS	34.450	34.450
3.1.9.0.00	DIVERSAS DESPESAS DE CUSTEIO	3.232.781	3.232.781
3.1.9.1.00	SENTENCAS JUDICIARIAS	3.232.781	3.232.781
3.2.0.0.00	TRANSFERENCIAS CORRENTES	45	45
3.2.5.0.00	TRANSFERENCIAS A PESSOAS	45	45
3.2.5.3.00	SALARIO-FAMILIA	45	45
4.0.0.0.00	DESPESAS DE CAPITAL	45.144	45.144
4.1.0.0.00	INVESTIMENTOS	45.144	45.144
4.1.2.0.00	EQUIPAMENTOS E MATERIAL PERMANENTE	45.144	45.144
TOTAL		3.626.570	3.626.570

## DEMONSTRATIVO DA DESPESA POR NATUREZA (FISCAL)

## RECURSOS DE TODAS AS FONTES

ESPECIFICACAO	TOTAL	RECURSOS DO TESOURO	RECURSOS DE OUTRAS FONTES
SECRETARIA DO PLANEJAMENTO			
3.0.0.0.00	DESPESAS CORRENTES	6.163.109	6.163.109
3.1.0.0.00	DESPESAS DE CUSTEIO	6.158.814	6.158.814
3.1.1.0.00	PESSOAL	809.243	809.243
3.1.1.1.00	PESSOAL CIVIL	809.243	809.243
3.1.1.1.01	VENCIMENTOS E VANTAGENS FIXAS	744.309	744.309
3.1.1.1.02	DESPESAS VARIAVEIS	64.934	64.934
3.1.2.0.00	MATERIAL DE CONSUMO	90.752	90.752
3.1.3.0.00	SERVICOS DE TERCEIROS E ENCARGOS	5.258.819	5.258.819
3.1.3.1.00	REMUNERACAO DE SERVICOS PESSOAIS	467.330	467.330
3.1.3.2.00	OUTROS SERVICOS E ENCARGOS	4.791.489	4.791.489
3.2.0.0.00	TRANSFERENCIAS CORRENTES	4.295	4.295
3.2.1.0.00	TRANSFERENCIAS INTRAGOVERNAMENTAIS	4.270	4.270
3.2.1.4.00	CONTRIBUICOES A FUNDO	4.270	4.270
3.2.1.4.01	CONTRIB. A FUNDOS-PESSOAL E ENCARGOS SOCIAIS	696	696
3.2.1.4.02	CONTRIB. A FUNDOS - OUTRAS DESPESAS CORRENTES	3.574	3.574



3.2.5.0.00	TRANSFERENCIAS A PESSOAS	25	25
3.2.5.3.00	SALARIO-FAMILIA	25	25
4.0.0.0.00	DESPESAS DE CAPITAL	5.913.702	5.913.702
4.1.0.0.00	INVESTIMENTOS	5.736.747	5.736.747
4.1.1.0.00	OBRAS E INSTALACOES	5.453.506	5.453.506
4.1.2.0.00	EQUIPAMENTOS E MATERIAL PERMANENTE	283.241	283.241
4.2.0.0.00	INVERSOES FINANCEIRAS	174.341	174.341
4.2.1.0.00	AQUISICAO DE IMOVEIS	174.341	174.341
4.3.0.0.00	TRANSFERENCIAS DE CAPITAL	2.614	2.614
4.3.1.0.00	TRANSFERENCIAS INTRAGOVERNAMENTAIS	2.614	2.614
4.3.1.3.00	CONTRIBUICOES A FUNDOS	2.614	2.614
TOTAL		12.076.811	12.076.811

## DEMONSTRATIVO DA DESPESA POR NATUREZA (FISCAL)

## RECURSOS DE TODAS AS FONTES

ESPECIFICACAO	TOTAL	RECURSOS DE TODAS AS FONTES	
		RECURSOS DO TESOURO	RECURSOS DE OUTRAS FONTES
SECRETARIA DA ADMINISTRACAO			
3.0.0.0.00	DESPESAS CORRENTES	4.078.570	4.078.570
3.1.0.0.00	DESPESAS DE CUSTEIO	4.078.298	4.078.298
3.1.1.0.00	PESSOAL	3.146.727	3.146.727
3.1.1.1.00	PESSOAL CIVIL	3.146.727	3.146.727
3.1.1.1.01	VENCIMENTOS E VANTAGENS FIXAS	3.030.732	3.030.732
3.1.1.1.02	DESPESAS VARIAVEIS	115.995	115.995
3.1.2.0.00	MATERIAL DE CONSUMO	142.534	142.534
3.1.3.0.00	SERVICOS DE TERCEIROS E ENCARGOS	789.037	789.037
3.1.3.1.00	REMUNERACAO DE SERVICOS PESSOAIS	27.099	27.099
3.1.3.2.00	OUTROS SERVICOS E ENCARGOS	761.938	761.938
3.2.0.0.00	TRANSFERENCIAS CORRENTES	272	272
3.2.5.0.00	TRANSFERENCIAS A PESSOAS	272	272
3.2.5.3.00	SALARIO-FAMILIA	272	272
4.0.0.0.00	DESPESAS DE CAPITAL	528.409	528.409
4.1.0.0.00	INVESTIMENTOS	528.409	528.409
4.1.2.0.00	EQUIPAMENTOS E MATERIAL PERMANENTE	528.409	528.409
TOTAL		4.606.979	4.606.979

## DEMONSTRATIVO DA DESPESA POR NATUREZA (FISCAL)

## RECURSOS DE TODAS AS FONTES

ESPECIFICACAO	TOTAL	RECURSOS DE TODAS AS FONTES	
		RECURSOS DO TESOURO	RECURSOS DE OUTRAS FONTES
SECRETARIA DAS FINANÇAS			
3.0.0.0.00	DESPESAS CORRENTES	6.640.304	6.640.304
3.1.0.0.00	DESPESAS DE CUSTEIO	6.639.954	6.639.954
3.1.1.0.00	PESSOAL	5.842.786	5.842.786
3.1.1.1.00	PESSOAL CIVIL	5.842.786	5.842.786
3.1.1.1.01	VENCIMENTOS E VANTAGENS FIXAS	5.807.361	5.807.361
3.1.1.1.02	DESPESAS VARIAVEIS	35.425	35.425
3.1.2.0.00	MATERIAL DE CONSUMO	280.522	280.522
3.1.3.0.00	SERVICOS DE TERCEIROS E ENCARGOS	516.646	516.646
3.1.3.1.00	REMUNERACAO DE SERVICOS PESSOAIS	43.092	43.092
3.1.3.2.00	OUTROS SERVICOS E ENCARGOS	473.554	473.554

3.2.0.0.00	TRANSFERENCIAS CORRENTES	350	350
3.2.5.0.00	TRANSFERENCIAS A PESSOAS	350	350
3.2.5.3.00	SALARIO-FAMILIA	350	350
4.0.0.0.00	DESPESAS DE CAPITAL	268.273	268.273
4.1.0.0.00	INVESTIMENTOS	268.273	268.273
4.1.2.0.00	EQUIPAMENTOS E MATERIAL PERMANENTE	268.273	268.273
TOTAL		6.908.577	6.908.577

## DEMONSTRATIVO DA DESPESA POR NATUREZA (FISCAL)

## RECURSOS DE TODAS AS FONTES

ESPECIFICACAO	TOTAL	RECURSOS DE	
		TESOURO	OUTRAS FONTES
SECRETARIA DA EDUCACAO E CULTURA			
3.0.0.0.00	DESPESAS CORRENTES	28.870.564	28.870.564
3.1.0.0.00	DESPESAS DE CUSTEIO	26.518.905	26.518.905
3.1.1.0.00	PESSOAL	21.145.417	21.145.417
3.1.1.1.00	PESSOAL CIVIL	21.145.417	21.145.417
3.1.1.1.01	VENCIMENTOS E VANTAGENS FIXAS	21.120.161	21.120.161
3.1.1.1.02	DESPESAS VARIAVEIS	25.256	25.256
3.1.2.0.00	MATERIAL DE CONSUMO	2.697.353	2.697.353
3.1.3.0.00	SERVICOS DE TERCEIROS E ENCARGOS	2.676.135	2.676.135
3.1.3.1.00	REMUNERACAO DE SERVICOS PESSOAIS	245.489	245.489
3.1.3.2.00	OUTROS SERVICOS E ENCARGOS	2.430.646	2.430.646
3.2.0.0.00	TRANSFERENCIAS CORRENTES	2.351.659	2.351.659
3.2.1.0.00	TRANSFERENCIAS INTRAGOVERNAMENTAIS	1.850.581	1.850.581
3.2.1.1.00	TRANSFERENCIAS OPERACIONAIS	1.850.581	1.850.581
3.2.1.1.01	TRANSF. OPERACIONAIS-PESSOAL ENCARGOS SOCIATS	147.496	147.496
3.2.1.1.02	TRANSF. OPERACIONAIS-OUTRAS DESP. CORRENTES	1.703.085	1.703.085
3.2.5.0.00	TRANSFERENCIAS A PESSOAS	501.078	501.078
3.2.5.3.00	SALARIO-FAMILIA	6.060	6.060
3.2.5.4.00	APOIO FINANCEIRO A ESTUDANTES	348.532	348.532
3.2.5.5.00	ASSISTENCIA MEDICO HOSPITALAR	146.486	146.486
4.0.0.0.00	DESPESAS DE CAPITAL	7.195.461	7.195.461
4.1.0.0.00	INVESTIMENTOS	7.180.307	7.180.307
4.1.1.0.00	OBRAS E INSTALACOES	6.162.488	6.162.488
4.1.2.0.00	EQUIPAMENTOS E MATERIAL PERMANENTE	1.017.819	1.017.819
4.3.0.0.00	TRANSFERENCIAS DE CAPITAL	15.154	15.154
4.3.1.0.00	TRANSFERENCIAS INTRAGOVERNAMENTAIS	15.154	15.154
4.3.1.1.00	AUXILIOS PARA DESPESAS DE CAPITAL	15.154	15.154
4.3.1.1.01	AUXILIOS PARA INVESTIMENTOS	15.154	15.154
TOTAL		36.066.025	36.066.025

## DEMONSTRATIVO DA DESPESA POR NATUREZA (FISCAL)

## RECURSOS DE TODAS AS FONTES

ESPECIFICACAO	TOTAL	RECURSOS DE	
		TESOURO	OUTRAS FONTES
SECRETARIA DA SAUDE			
3.0.0.0.00	DESPESAS CORRENTES	1.497.471	1.497.471
3.2.0.0.00	TRANSFERENCIAS CORRENTES	1.497.471	1.497.471
3.2.1.0.00	TRANSFERENCIAS INTRAGOVERNAMENTAIS	1.497.471	1.497.471
3.2.1.1.00	TRANSFERENCIAS OPERACIONAIS	1.497.471	1.497.471
3.2.1.1.01	TRANSF. OPERACIONAIS-PESSOAL ENCARGOS SOCIATS	603.683	603.683
3.2.1.1.02	TRANSF. OPERACIONAIS-OUTRAS DESP. CORRENTES	893.788	893.788

4.0.0.0.00	DESPESAS DE CAPITAL	86.990	86.990
4.3.0.0.00	TRANSFERENCIAS DE CAPITAL	86.990	86.990
4.3.1.0.00	TRANSFERENCIAS INTRAGOVERNAMENTAIS	86.990	86.990
4.3.1.1.00	AUXILIOS PARA DESPESAS DE CAPITAL	86.990	86.990
4.3.1.1.01	AUXILIOS PARA INVESTIMENTOS	86.990	86.990
TOTAL		1.584.461	1.584.461

## DEMONSTRATIVO DA DESPESA POR NATUREZA (FISCAL)

## RECURSOS DE TODAS AS FONTES

ESPECIFICACAO	TOTAL	RECURSOS DO TESOURO	RECURSOS DE OUTRAS FONTES
SECRETARIA DA INFRA-ESTRUTURA			
3.0.0.0.00	DESPESAS CORRENTES	8.445.638	8.445.638
3.1.0.0.00	DESPESAS DE CUSTEIO	8.445.385	8.445.385
3.1.1.0.00	PESSOAL	2.884.030	2.884.030
3.1.1.1.00	PESSOAL CIVIL	2.884.030	2.884.030
3.1.1.1.01	VENCIMENTOS E VANTAGENS FIXAS	2.863.825	2.863.825
3.1.1.1.02	DESPESAS VARIAVEIS	20.205	20.205
3.1.2.0.00	MATERIAL DE CONSUMO	1.805.812	1.805.812
3.1.3.0.00	SERVICOS DE TERCEIROS E ENCARGOS	3.755.543	3.755.543
3.1.3.1.00	REMUNERACAO DE SERVICOS PESSOAIS	30.307	30.307
3.1.3.2.00	OUTROS SERVICOS E ENCARGOS	3.725.236	3.725.236
3.2.0.0.00	TRANSFERENCIAS CORRENTES	253	253
3.2.5.0.00	TRANSFERENCIAS A PESSOAS	253	253
3.2.5.3.00	SALARIO-FAMILIA	253	253
4.0.0.0.00	DESPESAS DE CAPITAL	46.036.390	46.036.390
4.1.0.0.00	INVESTIMENTOS	46.036.390	46.036.390
4.1.1.0.00	OBRAS E INSTALACOES	41.086.195	41.086.195
4.1.2.0.00	EQUIPAMENTOS E MATERIAL PERMANENTE	4.950.195	4.950.195
TOTAL		54.482.028	54.482.028

## DEMONSTRATIVO DA DESPESA POR NATUREZA (FISCAL)

## RECURSOS DE TODAS AS FONTES

ESPECIFICACAO	TOTAL	RECURSOS DO TESOURO	RECURSOS DE OUTRAS FONTES
SECRETARIA DO DESENVOLV. URBANO E DO MEIO AMBIENTE			
3.0.0.0.00	DESPESAS CORRENTES	2.414.633	2.414.633
3.1.0.0.00	DESPESAS DE CUSTEIO	2.414.481	2.414.481
3.1.1.0.00	PESSOAL	1.531.890	1.531.890
3.1.1.1.00	PESSOAL CIVIL	1.531.890	1.531.890
3.1.1.1.01	VENCIMENTOS E VANTAGENS FIXAS	1.505.615	1.505.615
3.1.1.1.02	DESPESAS VARIAVEIS	26.275	26.275
3.1.2.0.00	MATERIAL DE CONSUMO	269.642	269.642
3.1.3.0.00	SERVICOS DE TERCEIROS E ENCARGOS	612.949	612.949
3.1.3.1.00	REMUNERACAO DE SERVICOS PESSOAIS	75.187	75.187
3.1.3.2.00	OUTROS SERVICOS E ENCARGOS	537.762	537.762
3.2.0.0.00	TRANSFERENCIAS CORRENTES	152	152
3.2.5.0.00	TRANSFERENCIAS A PESSOAS	152	152
3.2.5.3.00	SALARIO-FAMILIA	152	152

4.0.0.0.00	DESPESAS DE CAPITAL	398.300	398.300
4.1.0.0.00	INVESTIMENTOS	398.300	398.300
4.1.1.0.00	OBRAS E INSTALACOES	255.364	255.364
4.1.2.0.00	EQUIPAMENTOS E MATERIAL PERMANENTE	142.936	142.936
TOTAL		2.812.933	2.812.933

## DEMONSTRATIVO DA DESPESA POR NATUREZA (FISCAL)

## RECURSOS DE TODAS AS FONTES

ESPECIFICACAO	TOTAL	RECURSOS DE	
		TESOURO	OUTRAS FONTES
SECRETARIA DO TRABALHO E PROMOCAO SOCIAL			
3.0.0.0.00	DESPESAS CORRENTES	2.008.321	2.008.321
3.1.0.0.00	DESPESAS DE CUSTEIO	2.008.237	2.008.237
3.1.1.0.00	PESSOAL	1.040.805	1.040.805
3.1.1.1.00	PESSOAL CIVIL	1.040.805	1.040.805
3.1.1.1.01	VENCIMENTOS E VANTAGENS FIXAS	1.027.711	1.027.711
3.1.1.1.02	DESPESAS VARIAVEIS	13.094	13.094
3.1.2.0.00	MATERIAL DE CONSUMO	569.603	569.603
3.1.3.0.00	SERVICOS DE TERCEIROS E ENCARGOS	397.829	397.829
3.1.3.1.00	REMUNERACAO DE SERVICOS PESSOAIS	17.458	17.458
3.1.3.2.00	OUTROS SERVICOS E ENCARGOS	380.371	380.371
3.2.0.0.00	TRANSFERENCIAS CORRENTES	84	84
3.2.5.0.00	TRANSFERENCIAS A PESSOAS	84	84
3.2.5.3.00	SALARIO-FAMILIA	84	84
4.0.0.0.00	DESPESAS DE CAPITAL	152.767	152.767
4.1.0.0.00	INVESTIMENTOS	152.767	152.767
4.1.2.0.00	EQUIPAMENTOS E MATERIAL PERMANENTE	152.767	152.767
TOTAL		2.161.088	2.161.088

## DEMONSTRATIVO DA DESPESA POR NATUREZA (FISCAL)

## RECURSOS DE TODAS AS FONTES

ESPECIFICACAO	TOTAL	RECURSOS DE	
		TESOURO	OUTRAS FONTES
SECRETARIA DE TURISMO E ESPORTES			
3.0.0.0.00	DESPESAS CORRENTES	939.343	939.343
3.1.0.0.00	DESPESAS DE CUSTEIO	936.263	936.263
3.1.1.0.00	PESSOAL	194.417	194.417
3.1.1.1.00	PESSOAL CIVIL	194.417	194.417
3.1.1.1.01	VENCIMENTOS E VANTAGENS FIXAS	148.506	148.506
3.1.1.1.02	DESPESAS VARIAVEIS	45.911	45.911
3.1.2.0.00	MATERIAL DE CONSUMO	60.838	60.838
3.1.3.0.00	SERVICOS DE TERCEIROS E ENCARGOS	681.008	681.008
3.1.3.1.00	REMUNERACAO DE SERVICOS PESSOAIS	103.649	103.649
3.1.3.2.00	OUTROS SERVICOS E ENCARGOS	577.359	577.359
3.2.0.0.00	TRANSFERENCIAS CORRENTES	3.080	3.080
3.2.1.0.00	TRANSFERENCIAS INTRAGOVERNAMENTAIS	3.065	3.065
3.2.1.4.00	CONTRIBUICOES A FUNDO	3.065	3.065
3.2.1.4.02	CONTRIB. A FUNDOS - OUTRAS DESPESAS CORRENTES	3.065	3.065
3.2.5.0.00	TRANSFERENCIAS A PESSOAS	15	15
3.2.5.3.00	SALARIO-FAMILIA	15	15

4.0.0.0.00.	DESPESAS DE CAPITAL	485.866	485.866
4.1.0.0.00	INVESTIMENTOS	475.137	475.137
4.1.1.0.00	OBRAS E INSTALACOES	294.541	294.541
4.1.2.0.00	EQUIPAMENTOS E MATERIAL PERMANENTE	180.596	180.596
4.3.0.0.00	TRANSFERENCIAS DE CAPITAL	10.729	10.729
4.3.1.0.00	TRANSFERENCIAS INTRAGOVERNAMENTAIS	10.729	10.729
4.3.1.3.00	CONTRIBUICOES A FUNDOS	10.729	10.729
TOTAL		1.425.209	1.425.209

## DEMONSTRATIVO DA DESPESA POR NATUREZA (FISCAL)

## RECURSOS DE TODAS AS FONTES

ESPECIFICACAO	TOTAL	RECURSOS DE	
		TESOURO	OUTRAS FONTES
ENCARGOS GERAIS DO MUNICIPIO			
3.0.0.0.00	DESPESAS CORRENTES	8.426.446	8.426.446
3.1.0.0.00	DESPESAS DE CUSTEIO	6.114.280	6.114.280
3.1.2.0.00	MATERIAL DE CONSUMO	1.623.473	1.623.473
3.1.3.0.00	SERVICOS DE TERCEIROS E ENCARGOS	2.528.515	2.528.515
3.1.3.1.00	REMUNERACAO DE SERVICOS PESSOAIS	321.939	321.939
3.1.3.2.00	OUTROS SERVICOS E ENCARGOS	2.206.576	2.206.576
3.1.9.0.00	DIVERSAS DESPESAS DE CUSTEIO	1.962.292	1.962.292
3.1.9.2.00	DESPESAS DE EXERCICIOS ANTERIORES	1.962.292	1.962.292
3.2.0.0.00	TRANSFERENCIAS CORRENTES	2.312.166	2.312.166
3.2.6.0.00	ENCARGOS DA DIVIDA INTERNA	1.982.501	1.982.501
3.2.6.1.00	JUROS DE DIVIDA CONTRATADA	511.451	511.451
3.2.6.2.00	OUTROS ENCARGOS DE DIVIDA CONTRATADA	7.580	7.580
3.2.6.5.00	JUROS DE OUTRAS DIVIDAS	589	589
3.2.6.6.00	ENCARGOS DE OUTRAS DIVIDAS	1.462.292	1.462.292
3.2.6.7.00	CORRECAO MONET. OPER. CRED. ANT. RECEITA	589	589
3.2.9.0.00	DIVERSAS TRANSFERENCIAS CORRENTES	329.665	329.665
3.2.9.2.00	DESP. DE EXERCICIOS ANTERIORES	329.665	329.665
4.0.0.0.00	DESPESAS DE CAPITAL	3.883.385	3.883.385
4.1.0.0.00	INVESTIMENTOS	915.826	915.826
4.1.2.0.00	EQUIPAMENTOS E MATERIAL PERMANENTE	884.619	884.619
4.1.9.0.00	DIVERSOS INVESTIMENTOS	31.207	31.207
4.1.9.2.00	DESPESAS DE EXERCICIOS ANTERIORES	31.207	31.207
4.2.0.0.00	INVERSOES FINANCEIRAS	197	197
4.2.9.0.00	DIVERSAS INVERSOES FINANCEIRAS	197	197
4.2.9.2.00	DESP. EXERC. ANTERIORES	197	197
4.3.0.0.00	TRANSFERENCIAS DE CAPITAL	2.967.362	2.967.362
4.3.5.0.00	AMORTIZACAO DA DIVIDA	2.967.165	2.967.165
4.3.5.1.00	AMORT. DA DIVIDA CONTRATADA	2.021.472	2.021.472
4.3.5.4.00	OUTRAS AMORTIZACOES	945.693	945.693
4.3.9.0.00	DIVERSAS TRANSFERENCIAS DE CAPITAL	197	197
4.3.9.2.00	DESP. EXERCICIOS ANTERIORES	197	197
TOTAL		12.309.831	12.309.831

## DEMONSTRATIVO DA DESPESA POR NATUREZA (FISCAL)

## RECURSOS DE TODAS AS FONTES

ESPECIFICACAO	TOTAL	RECURSOS DE	
		TESOURO	OUTRAS FONTES
COORDENADORIA DE PROT DO PATRIM E SERV MUNICIPAIS			
3.0.0.0.00	DESPESAS CORRENTES	1.152.785	1.152.785
3.1.0.0.00	DESPESAS DE CUSTEIO	1.152.487	1.152.487
3.1.1.0.00	PESSOAL	996.758	996.758
3.1.1.1.00	PESSOAL CIVIL	996.758	996.758
3.1.1.1.01	VENCIMENTOS E VANTAGENS FIXAS	995.090	995.090
3.1.1.1.02	DESPESAS VARIAVEIS	1.668	1.668
3.1.2.0.00	MATERIAL DE CONSUMO	58.396	58.396

3.1.3.0.00	SERVÇOS DE TERCEIROS E ENCARGOS	97.328	97.328
3.1.3.2.00	OUTROS SERVÇOS E ENCARGOS	97.328	97.328
3.2.0.0.00	TRANSFERENCIAS CORRENTES	303	303
3.2.5.0.00	TRANSFERENCIAS A PESSOAS	303	303
3.2.5.3.00	SALARIO-FAMILIA	303	303
4.0.0.0.00	DESPESAS DE CAPITAL	181.307	181.307
4.1.0.0.00	INVESTIMENTOS	181.307	181.307
4.1.2.0.00	EQUIPAMENTOS E MATERIAL PERMANENTE	181.307	181.307
TOTAL		1.334.092	1.334.092

## DEMONSTRATIVO DA DESPESA POR NATUREZA (FISCAL)

## RECURSOS DE TODAS AS FONTES

ESPECIFICACAO	TOTAL	RECURSOS DO TESOURO	RECURSOS DE OUTRAS FONTES
RESERVA DE CONTIGENCIA			
9.0.0.0.00 RESERVA DE CONTIGENCIA	3.210.901	3.210.901	
TOTAL	3.210.901	3.210.901	

## DEMONSTRATIVO DA DESPESA POR NATUREZA (SEGURIDADE)

## RECURSOS DE TODAS AS FONTES

ESPECIFICACAO	TOTAL	RECURSOS DO TESOURO	RECURSOS DE OUTRAS FONTES
CAMARA MUNICIPAL			
3.0.0.0.00 DESPESAS CORRENTES	1.078.918	1.078.918	
3.1.0.0.00 DESPESAS DE CUSTEIO	50.977	50.977	
3.1.1.0.00 PESSOAL	50.977	50.977	
3.1.1.3.00 OBRIGACOES PATRONAIS	50.977	50.977	
3.2.0.0.00 TRANSFERENCIAS CORRENTES	1.027.941	1.027.941	
3.2.5.0.00 TRANSFERENCIAS A PESSOAS	1.027.941	1.027.941	
3.2.5.1.00 INATIVOS	1.027.941	1.027.941	
4.0.0.0.00 DESPESAS DE CAPITAL	7.125	7.125	
4.1.0.0.00 INVESTIMENTOS	7.125	7.125	
4.1.1.0.00 OBRAS E INSTALACOES	7.125	7.125	
TOTAL	1.086.043	1.086.043	

## DEMONSTRATIVO DA DESPESA POR NATUREZA (SEGURIDADE)

## RECURSOS DE TODAS AS FONTES

ESPECIFICACAO	TOTAL	RECURSOS DO TESOURO	RECURSOS DE OUTRAS FONTES
GABINETE DO PREFEITO			
3.0.0.0.00 DESPESAS CORRENTES	332.744	332.744	
3.2.0.0.00 TRANSFERENCIAS CORRENTES	332.744	332.744	

3.2.1.0.00	TRANSFERENCIAS INTRAGOVERNAMENTAIS	332.744	332.744
3.2.1.1.00	TRANSFERENCIAS OPERACIONAIS	332.744	332.744
3.2.1.1.01	TRANSF. OPERACIONAIS-PESSOAL ENCARGOS SOCIAIS	231.720	231.720
3.2.1.1.02	TRANSF. OPERACIONAIS-OUTRAS DESP. CORRENTES	101.024	101.024
TOTAL		332.744	332.744

## DEMONSTRATIVO DA DESPESA POR NATUREZA (SEGURIDADE)

## RECURSOS DE TODAS AS FONTES

ESPECIFICACAO	TOTAL	RECURSOS DO TESOURO	RECURSOS DE OUTRAS FONTES
GABINETE CIVIL			
3.0.0.0.00	DESPESAS CORRENTES	262.663	262.663
3.1.0.0.00	DESPESAS DE CUSTEIO	151.536	151.536
3.1.2.0.00	MATERIAL DE CONSUMO	8.082	8.082
3.1.3.0.00	SERVICOS DE TERCEIROS E ENCARGOS	143.454	143.454
3.1.3.1.00	REMUNERACAO DE SERVICOS PESSOAIS	2.020	2.020
3.1.3.2.00	OUTROS SERVICOS E ENCARGOS	141.434	141.434
3.2.0.0.00	TRANSFERENCIAS CORRENTES	111.127	111.127
3.2.5.0.00	TRANSFERENCIAS A PESSOAS	111.127	111.127
3.2.5.4.00	APOIO FINANCEIRO A ESTUDANTES	10.102	10.102
3.2.5.5.00	ASSISTENCIA MEDICO HOSPITALAR	20.205	20.205
3.2.5.9.00	OUTRAS TRANSFERENCIAS A PESSOAS	80.820	80.820
4.0.0.0.00	DESPESAS DE CAPITAL	4.041	4.041
4.1.0.0.00	INVESTIMENTOS	4.041	4.041
4.1.2.0.00	EQUIPAMENTOS E MATERIAL PERMANENTE	4.041	4.041
TOTAL		266.704	266.704

## DEMONSTRATIVO DA DESPESA POR NATUREZA (SEGURIDADE)

## RECURSOS DE TODAS AS FONTES

ESPECIFICACAO	TOTAL	RECURSOS DO TESOURO	RECURSOS DE OUTRAS FONTES
GABINETE DO VICE-PREFEITO			
3.0.0.0.00	DESPESAS CORRENTES	18.854	18.854
3.1.0.0.00	DESPESAS DE CUSTEIO	4.681	4.681
3.1.2.0.00	MATERIAL DE CONSUMO	1.770	1.770
3.1.3.0.00	SERVICOS DE TERCEIROS E ENCARGOS	2.911	2.911
3.1.3.2.00	OUTROS SERVICOS E ENCARGOS	2.911	2.911
3.2.0.0.00	TRANSFERENCIAS CORRENTES	14.173	14.173
3.2.5.0.00	TRANSFERENCIAS A PESSOAS	14.173	14.173
3.2.5.4.00	APOIO FINANCEIRO A ESTUDANTES	3.790	3.790
3.2.5.5.00	ASSISTENCIA MEDICO HOSPITALAR	7.603	7.603
3.2.5.9.00	OUTRAS TRANSFERENCIAS A PESSOAS	2.780	2.780
4.0.0.0.00	DESPESAS DE CAPITAL	2.281	2.281
4.1.0.0.00	INVESTIMENTOS	2.281	2.281
4.1.2.0.00	EQUIPAMENTOS E MATERIAL PERMANENTE	2.281	2.281
TOTAL		21.135	21.135



DEMONSTRATIVO DA DESPESA POR NATUREZA (SEGURIDADE)		RECURSOS DE TODAS AS FONTES		
ESPECIFICACAO		TOTAL	RECURSOS DO TESOURO	RECURSOS DE OUTRAS FONTES
SECRETARIA DA ADMINISTRACAO				
3.0.0.0.00	DESPESAS CORRENTES	7.887.782	7.887.782	
3.2.0.0.00	TRANSFERENCIAS CORRENTES	7.887.782	7.887.782	
3.2.1.0.00	TRANSFERENCIAS INTRAGOVERNAMENTAIS	7.887.782	7.887.782	
3.2.1.1.00	TRANSFERENCIAS OPERACIONAIS	7.887.782	7.887.782	
3.2.1.1.01	TRANSF. OPERACIONAIS-PESSOAL ENCARGOS SOCIAIS	7.720.284	7.720.284	
3.2.1.1.02	TRANSF. OPERACIONAIS-OUTRAS DESP. CORRENTES	167.498	167.498	
4.0.0.0.00	DESPESAS DE CAPITAL	511.183	511.183	
4.3.0.0.00	TRANSFERENCIAS DE CAPITAL	511.183	511.183	
4.3.1.0.00	TRANSFERENCIAS INTRAGOVERNAMENTAIS	511.183	511.183	
4.3.1.1.00	AUXILIOS PARA DESPESAS DE CAPITAL	511.183	511.183	
4.3.1.1.01	AUXILIOS PARA INVESTIMENTOS	381.872	381.872	
4.3.1.1.02	AUXILIOS PARA INVERSOES FINANCEIRAS	129.311	129.311	
TOTAL		8.398.965	8.398.965	

DEMONSTRATIVO DA DESPESA POR NATUREZA (SEGURIDADE)		RECURSOS DE TODAS AS FONTES		
ESPECIFICACAO		TOTAL	RECURSOS DO TESOURO	RECURSOS DE OUTRAS FONTES
SECRETARIA DA SAUDE				
3.0.0.0.00	DESPESAS CORRENTES	50.076.943	50.076.943	
3.1.0.0.00	DESPESAS DE CUSTEIO	12.089.297	12.089.297	
3.1.1.0.00	PESSOAL	8.184.249	8.184.249	
3.1.1.1.00	PESSOAL CIVIL	8.184.249	8.184.249	
3.1.1.1.01	VENCIMENTOS E VANTAGENS FIXAS	8.125.392	8.125.392	
3.1.1.1.02	DESPESAS VARIAVEIS	58.857	58.857	
3.1.2.0.00	MATERIAL DE CONSUMO	2.936.604	2.936.604	
3.1.3.0.00	SERVICOS DE TERCEIROS E ENCARGOS	968.444	968.444	
3.1.3.1.00	REMUNERACAO DE SERVICOS PESSOAIS	393.736	393.736	
3.1.3.2.00	OUTROS SERVICOS E ENCARGOS	574.708	574.708	
3.2.0.0.00	TRANSFERENCIAS CORRENTES	37.987.646	37.987.646	
3.2.1.0.00	TRANSFERENCIAS INTRAGOVERNAMENTAIS	37.985.019	37.985.019	
3.2.1.1.00	TRANSFERENCIAS OPERACIONAIS	5.367.408	5.367.408	
3.2.1.1.01	TRANSF. OPERACIONAIS-PESSOAL ENCARGOS SOCIAIS	2.820.831	2.820.831	
3.2.1.1.02	TRANSF. OPERACIONAIS-OUTRAS DESP. CORRENTES	2.546.577	2.546.577	
3.2.1.4.00	CONTRIBUICOES A FUNDO	32.617.611	32.617.611	
3.2.1.4.01	CONTRIB. A FUNDOS-PESSOAL E ENCARGOS SOCIAIS	2.244.631	2.244.631	
3.2.1.4.02	CONTRIB. A FUNDOS - OUTRAS DESPESAS CORRENTES	30.372.980	30.372.980	
3.2.5.0.00	TRANSFERENCIAS A PESSOAS	2.627	2.627	
3.2.5.3.00	SALARIO-FAMILIA	2.627	2.627	
4.0.0.0.00	DESPESAS DE CAPITAL	3.819.833	3.819.833	
4.1.0.0.00	INVESTIMENTOS	2.848.483	2.848.483	
4.1.1.0.00	OBRAS E INSTALACOES	1.503.091	1.503.091	
4.1.2.0.00	EQUIPAMENTOS E MATERIAL PERMANENTE	1.345.392	1.345.392	
4.3.0.0.00	TRANSFERENCIAS DE CAPITAL	971.350	971.350	
4.3.1.0.00	TRANSFERENCIAS INTRAGOVERNAMENTAIS	971.350	971.350	
4.3.1.1.00	AUXILIOS PARA DESPESAS DE CAPITAL	522.425	522.425	
4.3.1.1.01	AUXILIOS PARA INVESTIMENTOS	522.425	522.425	
4.3.1.3.00	CONTRIBUICOES A FUNDOS	448.925	448.925	
TOTAL		53.896.776	53.896.776	

DEMONSTRATIVO DA DESPESA POR NATUREZA (SEGURIDADE)		RECURSOS DE TODAS AS FONTES		
		TOTAL	RECURSOS DO TESOURO	RECURSOS DE OUTRAS FONTES

ESPECIFICACAO	TOTAL	TESOURO	OUTRAS FONTES
SECRETARIA DA INFRA-ESTRUTURA			
3.0.0.0.00 DESPESAS CORRENTES	80.819	80.819	
3.1.0.0.00 DESPESAS DE CUSTEIO	80.819	80.819	
3.1.3.0.00 SERVICOS DE TERCEIROS E ENCARGOS	80.819	80.819	
3.1.3.2.00 OUTROS SERVICOS E ENCARGOS	80.819	80.819	
4.0.0.0.00 DESPESAS DE CAPITAL	3.212.576	3.212.576	
4.1.0.0.00 INVESTIMENTOS	3.212.576	3.212.576	
4.1.1.0.00 OBRAS E INSTALACOES	3.146.911	3.146.911	
4.1.2.0.00 EQUIPAMENTOS E MATERIAL PERMANENTE	65.665	65.665	
TOTAL	3.293.396	3.293.396	

DEMONSTRATIVO DA DESPESA POR NATUREZA (SEGURIDADE)		RECURSOS DE TODAS AS FONTES	
ESPECIFICACAO	TOTAL	RECURSOS DO TESOURO	RECURSOS DE OUTRAS FONTES
ENCARGOS GERAIS DO MUNICIPIO			
3.0.0.0.00 DESPESAS CORRENTES	2.204.616	2.204.616	
3.1.0.0.00 DESPESAS DE CUSTEIO	1.223.406	1.223.406	
3.1.1.0.00 PESSOAL	1.223.406	1.223.406	
3.1.1.1.00 PESSOAL CIVIL	102.035	102.035	
3.1.1.1.01 VENCIMENTOS E VANTAGENS FIXAS	102.035	102.035	
3.1.1.3.00 OBRIGACOES PATRONAIS	1.121.371	1.121.371	
3.2.0.0.00 TRANSFERENCIAS CORRENTES	981.210	981.210	
3.2.3.0.00 TRANSFERENCIAS A INSTITUICOES PRIVADAS	1.273	1.273	
3.2.3.1.00 SUBVENCOES SOCIAIS	1.273	1.273	
3.2.8.0.00 CONTRIB.P./FORM.DO PATRIM.DO SERV.PUBLICO-PASEP	979.937	979.937	
TOTAL	2.204.616	2.204.616	

## RESUMO GERAL DA RECEITA

CODIGO	ESPECIFICACAO	Recursos do Tesouro		
		DESDOBRAMENTO	FONTE	CAT. ECONOMICA
1000.00.00	RECEITAS CORRENTES		193.253.295	193.253.295
1100.00.00	RECEITAS TRIBUTARIAS		30.643.299	
1110.00.00	IMPOSTOS	27.551.089		
1112.00.00	IMPOSTO SOBRE O PATRIMONIO E A RENDA	9.315.193		
1112.02.00	IMPOSTO PREDIAL E TERRITORIAL URBANO	6.124.033		
1112.08.00	IMPOSTO SOBRE TRANSMISSAO - I.B IMOVIS	3.191.160		
1113.00.00	IMPOSTO SOBRE A PRODUCAO E A CIRCULACAO	18.235.896		
1113.06.00	IMPOSTO SOBRE SERVICOS DE QUALQUER NATUREZA	18.235.896		
1120.00.00	TAXAS	3.092.210		
1121.00.00	TAXA PELO EXERCICIO DO PODER DE POLICIA	575.046		

1121.01.00	TAXA PELA LOCALIZACAO E ESTABELECIMENTO	39.633		
1121.02.00	TAXA PELA RENOVACAO DE LICENCA	18.384		
1121.04.00	TAXA PELO FUNCIONAMENTO EM HORARIO ESPECIAL	4.861		
1121.05.00	TAXAS PELO EXERCICIO DE OBRAS PARTICULARES	158.270		
1121.06.00	TAXA PELO EXERCICIO DE LOTEAMENTO E ARRUEAMENTO	16.915		
1121.07.00	TAXA PELA PUBLICIDADE	56.611		
1121.08.00	TAXA PELA OCUPACAO DE SOLOS E VIAS	280.372		
1122.00.00	TAXA PELA PRESTACAO DE SERVICOS	2.517.164		
1122.02.00	TAXA DE LIMPEZA PUBLICA	2.144.820		
1122.03.00	TAXA DE EXPEDIENTE	15.143		
1122.04.00	TAXA DE SERVICOS DIVERSOS	25.495		
1122.05.00	OUTRAS TAXAS	331.706		
1300.00.00	RECEITAS PATRIMONIAIS		436.509	
1310.00.00	RECEITAS IMOBILIARIAS	30.307		
1390.00.00	OUTRAS RECEITAS PATRIMONIAIS	406.202		

## RESUMO GERAL DA RECEITA

CODIGO	ESPECIFICACAO	Recursos do Tesouro		
		DESDERAMENTOS	PONTE	CAT. ECONOMICA
1700.00.00	TRANSFERENCIAS CORRENTES		152.630.886	
1720.00.00	TRANSFERENCIAS INTERGOVERNAMENTAIS	142.109.265		
1721.00.00	TRANSFERENCIAS DA UNIAO	54.887.290		
1721.01.00	PARTICIPACAO NA RECEITA DA UNIAO	54.873.455		
1721.01.02	COTA - PARTE DO FPM	42.947.547		
1721.01.03	COTA - PARTE DO FPM-FUNDEF	7.578.979		
1721.01.04	TRANSFERENCIA DO IMPOSTO DE RENDA RETIDO NA FONTE	1.622.301		
1721.01.05	RESSARCIMENTO DA LEI COMPLEMENTAR 87/96	2.724.628		
1721.09.00	OUTRAS TRANSFERENCIAS DA UNIAO	13.835		
1722.00.00	TRANSFERENCIAS DOS ESTADOS	86.221.975		
1722.01.00	PARTICIPACAO NA RECEITA DOS ESTADOS	49.824.246		
1722.01.01	COTA - PARTE DO ICMS	38.479.708		
1722.01.02	COTA - PARTE DO ICMS - FUNDEF	5.768.471		
1722.01.03	COTA - PARTE DO IPVA	5.032.411		
1722.01.04	COTA - PARTE DO FUNDO ESPECIAL - FB-PETROBRAS	11.831		
1722.01.05	COTA - PARTE DO IPI	462.459		
1722.01.06	COTA - PARTE DO IPI-FUNDEF	69.366		
1722.09.00	OUTRAS TRANSFERENCIAS DOS ESTADOS	36.397.729		
1722.09.01	SISTEMA UNIFICADO DE SAUDE - SUS	36.397.729		
1760.00.00	TRANSFERENCIAS DE CONVENIOS	11.521.621		
1900.00.00	OUTRAS RECEITAS CORRENTES		9.542.601	
1910.00.00	MULTAS E JUROS DE MORA	734.110		
1920.00.00	INDENIZACOES E RESTITUICOES	46.066		
1930.00.00	RECEITAS DA DIVIDA ATIVA	5.982.989		
1931.00.00	RECEITA DA DIVIDA ATIVA TRIBUTARIA	5.824.851		

## RESUMO GERAL DA RECEITA

CODIGO	ESPECIFICACAO	DESDOBRAMENTO	Recursos do Tesouro	
			FONTE	CAT. ECONOMICA
1932.00.00	RECEITA DA DIVIDA ATIVA NAO TRIBUTARIA	158.138		
1990.00.00	RECEITAS DIVERSAS	2.779.436		
1990.01.00	RECEITA DE MERCADOS E FEIRAS	171.579		
1990.03.00	RECEITA DE CEMITERIOS	153.583		
1990.04.00	OUTRAS RECEITAS	2.454.274		
2000.00.00	RECEITAS DE CAPITAL		63.961.853	63.961.853
2100.00.00	OPERACOES DE CREDITO		23.791.248	
2110.00.00	OPERACOES DE CREDITO INTERNAS	23.791.248		
2200.00.00	ALIENACAO DE BENS		202.048	
2210.00.00	ALIENACAO DE BENS MOVEIS	101.024		
2220.00.00	ALIENACAO DE BENS IMOVEIS	101.024		
2400.00.00	TRANSFERENCIAS DE CAPITAL		39.968.557	
2421.00.00	TRANSFERENCIAS DA UNIAO	252.561		
2421.09.00	OUTRAS TRANSFERENCIAS DA UNIAO	252.561		
2460.00.00	TRANSFERENCIAS DE CONVENIOS	39.715.996		
			TOTAL	257.215.148

## DEMONSTRATIVO DA DESPESA POR PROGRAMA DE TRABALHO

## RECURSOS DE TODAS AS FONTES

01.000 CAMARA MUNICIPAL

01.101 DIRETORIA ADMINISTRATIVA E FINANCEIRA

ESPECIFICACAO	ESP	FONTE	TOTAL	PESSOAL E ENC. SOCIAIS	JUROS E ENC. DA DIVIDA	OUTRAS DESP. CORRENTES	INVESTIMENTOS	INVERSOES FINANCEIRAS	AMORTIZACAO DA DIVIDA	OUTRAS DESP. DE CAPITAL
LEGISLATIVA			6.033.265	3.903.365		1.776.641	353.260			
PROCESSO LEGISLATIVO			5.752.842	3.903.365		1.536.217	353.260			
ADMINISTRACAO GERAL			5.369.816	3.903.365		1.388.372	78.079			
01.01.021.2001	F		5.369.816	3.903.365		1.388.372	78.079			
ADMINISTRACAO GERAL DA CAMARA		02	5.369.816	3.903.365		1.388.372	78.079			
MANTER EM CONDICAOES ADEQUADAS A CAMARA MUNICIPAL COM VISTAS AO PLENO DESENVOLVIMENTO DAS FUNCOES QUE LHE SAO ATRIBUIDAS										
INFORMATICA			220.977			147.845	73.132			
01.01.024.2003	F		220.977			147.845	73.132			
EXECUCAO DOS SERVICOS DE INFORMATICA		02	220.977			147.845	73.132			
PROPORCIONAR AOS DIFERENTES SETORES DO ORGAO RECURSO COMPUTACIONAL CAPAZ DE APOIAR EFICAZMENTE A ANALISE, PROCESSO, ACOMPANHAMENTO E AVALIACAO DAS ACOES NECESSARIAS A VIABILIZACAO DOS TRABALHOS DESENVOLVIDOS PELA CAMARA MUNICIPAL.										
SOFTWARE A ADQUIRIR (UNID)=20										
HARDWARE A ADQUIRIR (UNID)=15										
EDIFICACOES PUBLICAS			202.049				202.049			
01.01.025.1082	F		202.049				202.049			
AMPLIACAO DA CAMARA MUNICIPAL		02	202.049				202.049			
AMPLIAR A CAMARA MUNICIPAL COMO FORMA DE GARANTIR O ATENDIMENTO DAS DEMANDAS POLITICAS E O AUMENTO DA CAPACIDADE DE ATENDIMENTO E DE REALIZACAO DOS SERVICOS LEGISLATIVOS.										
PREDIO A ADQUIRIR (PREDIO)=01										
ADMINISTRACAO FINANCEIRA			240.424			240.424				
ADMINISTRACAO GERAL			240.424			240.424				

DEMONSTRATIVO DA DESPESA POR PROGRAMA DE TRABALHO

RECURSOS DE TODAS AS FONTES

01.000 CAMARA MUNICIPAL  
01.101 DIRETORIA ADMINISTRATIVA E FINANCEIRA

ESPECIFICACAO	ESP	FONTES	T O T A L	PESSOAL E ENC. SOCIAIS	JUROS E ENC. DA DIVIDA	OUTRAS DESP. CORRENTES	INVESTIMENTOS	INVERSOES FINANCEIRAS	AMORTIZACAO DA DIVIDA	OUTRAS DESP. DE CAPITAL
01.09.921.2006 ENCARGOS DE EXERCICIOS ANTERIORES	F	02	240.424			240.424				
EFETUAR O PAGAMENTO DE DESPESAS DE EXERCICIOS ENCERRADOS, CUMPRINDO COMPROMISSOS RECONHECIDOS.										
ASSISTENCIA E PREVIDENCIA			1.086.043	1.078.918						
ASSISTENCIA			7.125						7.125	
ASSISTENCIA SOCIAL GERAL			7.125						7.125	
15.81.485.1001 CONSTRUCAO DE ZAMPAS NA CAMARA MUNICIPAL	S	02	7.125						7.125	
DOTAR A CAMARA MUNICIPAL DE CONDICICOES ADEQUADAS AO ACESSO DE PESSOAS PORTADORAS DE DEFICIENCIA AS SUAS DEPENDENCIAS										
RAMPA A CONSTRUIR (UNID)-01 PREVIDENCIA			1.078.918	1.078.918						
PREVIDENCIA SOCIAL A SEGURADOS			50.977	50.977						
15.82.492.2005 ENCARGOS COM A PREVIDENCIA SOCIAL	S	02	50.977	50.977						
ASSEGURAR A POLITICA DE SEGURIDADE SOCIAL DEFINIDA NA LEGISLACAO VIGENTE										
PREVIDENCIA SOCIAL A INATIVOS E PENSIONISTAS			1.027.941	1.027.941						
15.82.495.2004 ENCARGOS COM INATIVOS	S	02	1.027.941	1.027.941						
ASSEGURAR A SUBSISTENCIA PECUNIARIA A QUE FAZ JUS OS INATIVOS E SEUS DEPENDENTES.										

DEMONSTRATIVO DA DESPESA POR PROGRAMA DE TRABALHO

RECURSOS DE TODAS AS FONTES

01.000 CAMARA MUNICIPAL  
01.101 DIRETORIA ADMINISTRATIVA E FINANCEIRA

ESPECIFICACAO	ESP	FONTES	T O T A L	PESSOAL E ENC. SOCIAIS	JUROS E ENC. DA DIVIDA	OUTRAS DESP. CORRENTES	INVESTIMENTOS	INVERSOES FINANCEIRAS	AMORTIZACAO DA DIVIDA	OUTRAS DESP. DE CAPITAL
INATIVOS A BENEFICIAR (PESSOAS)=40										
TOTALS			7.119.309	4.982.283		1.776.641	160.185			
PISCAL			6.033.266	3.903.165		1.776.641	153.260			
SEGURIDADE			1.086.043	1.078.918			7.125			

DEMONSTRATIVO DA DESPESA POR PROGRAMA DE TRABALHO

RECURSOS DE TODAS AS FONTES

01.000 CAMARA MUNICIPAL  
01.102 ASSESSORIA LEGISLATIVA

ESPECIFICACAO	ESP	FONTES	T O T A L	PESSOAL E ENC. SOCIAIS	JUROS E ENC. DA DIVIDA	OUTRAS DESP. CORRENTES	INVESTIMENTOS	INVERSOES FINANCEIRAS	AMORTIZACAO DA DIVIDA	OUTRAS DESP. DE CAPITAL
LEGISLATIVA			1.359.621	1.359.621						
PROCESSO LEGISLATIVO			1.359.621	1.359.621						
ACAO LEGISLATIVA			1.359.621	1.359.621						
01.01.001.2002 MANUTENCAO DAS ATIVIDADES LEGISLATIVAS	F	02	1.359.621	1.359.621						
LEGISLAR E JULGAR SOBRE AS MATERIAS DE COMPETENCIA DO MUNICIPIO NA FORMA DEFINIDA PELA LEI ORGANICA MUNICIPAL										
TOTALS			1.359.621	1.359.621						

FISCAL	1.359.621	1.359.621
SEGURIDADE		

## DEMONSTRATIVO DA DESPESA POR PROGRAMA DE TRABALHO

RECURSOS DE TODAS AS FONTES

02.000 GABINETE DO PREFEITO  
02.101 ASSESSORIA SUPERIOR

ESPECIFICACAO	BSP	FORTE	T O T A L	PESSOAL E ENC. SOCIAIS	JUROS E ENC. DA DIVIDA	OUTRAS DESP. CORRENTES	INVESTI- MENTOS	INVERSOES FINANCEIRAS	AMORTIZACAO DA DIVIDA	OUTRAS DESP. DE CAPITAL
ADMINISTRACAO E PLANEJAMENTO			1.688.309	1.135.334		500.354	52.621			
ADMINISTRACAO			1.688.309	1.135.334		500.354	52.621			
SUPERVISAO E COORDENACAO SUPERIOR			174.319	36.571		125.120	12.628			
03.07.020.2078	F		174.319	36.571		125.120	12.628			
ASSESSORIA TECNICA		02	174.319	36.571		125.120	12.628			
EXECUTAR AS ACOES RELACIONADAS COM O EXERCICIO DE DIRECAO, SUPERVISAO, COORDENACAO E ASSESSORAMENTO TECNICO.										
ADMINISTRACAO GERAL			1.513.990	1.098.763		375.234	39.993			
03.07.021.2008	F		1.479.946	1.097.753		344.220	37.973			
MANUTENCAO DOS SERVICOS ADMINISTRATIVOS		02	1.479.946	1.097.753		344.220	37.973			
PROMOVER O APERFEIÇAMENTO DOS SERVICOS ADMINISTRATIVOS TENDO EM VISTA MAXIMIZAR A PRODUTIVIDADE DO SERVICO PUBLICO MUNICIPAL										
03.07.021.2074	F		34.044	1.010		31.014	2.020			
ASSESSORIA E APOIO AO CERIMONIAL		02	34.044	1.010		31.014	2.020			
EXECUTAR ACOES REFERENTES AO CONTROLE, ACOMPANHAMENTO, COORDENACAO E ASSESSORIA DAS ATIVIDADES SOCIAIS DO GABINETE DO PREFEITO										
TOTALS			1.688.309	1.135.334		500.354	52.621			
FISCAL			1.688.309	1.135.334		500.354	52.621			
SEGURIDADE										

## DEMONSTRATIVO DA DESPESA POR PROGRAMA DE TRABALHO

RECURSOS DE TODAS AS FONTES

02.000 GABINETE DO PREFEITO  
02.102 ASSESSORIA MILITAR

ESPECIFICACAO	BSP	FORTE	T O T A L	PESSOAL E ENC. SOCIAIS	JUROS E ENC. DA DIVIDA	OUTRAS DESP. CORRENTES	INVESTI- MENTOS	INVERSOES FINANCEIRAS	AMORTIZACAO DA DIVIDA	OUTRAS DESP. DE CAPITAL
ADMINISTRACAO E PLANEJAMENTO			12.121	6.061		5.050	1.010			
ADMINISTRACAO			12.121	6.061		5.050	1.010			
SUPERVISAO E COORDENACAO SUPERIOR			12.121	6.061		5.050	1.010			
03.07.020.2079	F		12.121	6.061		5.050	1.010			
ASSESSORAMENTO MILITAR		02	12.121	6.061		5.050	1.010			
ASSISTIR DIRETAMENTE O PREFEITO NOS ASSUNTOS DE NATUREZA MILITAR E PRESERVAR SUA SEGURANCA E DE SUA FAMILIA										
TOTALS			12.121	6.061		5.050	1.010			
FISCAL			12.121	6.061		5.050	1.010			
SEGURIDADE										

## DEMONSTRATIVO DA DESPESA POR PROGRAMA DE TRABALHO

RECURSOS DE TODAS AS FONTES

02.000 GABINETE DO PREFEITO  
02.103 COORDENADORIA DE CONTROLE INTERNO

ESPECIFICACAO	BSP	FORTE	T O T A L	PESSOAL E ENC. SOCIAIS	JUROS E ENC. DA DIVIDA	OUTRAS DESP. CORRENTES	INVESTI- MENTOS	INVERSOES FINANCEIRAS	AMORTIZACAO DA DIVIDA	OUTRAS DESP. DE CAPITAL
---------------	-----	-------	-----------	---------------------------	---------------------------	---------------------------	--------------------	--------------------------	--------------------------	----------------------------

ADMINISTRACAO E PLANEJAMENTO		160.822	85.727	64.356	10.739
ADMINISTRACAO FINANCEIRA		160.822	85.727	64.356	10.739
CONTROLE INTERNO		160.822	85.727	64.356	10.739
03.08.032.2192	F	160.822	85.727	64.356	10.739
AUDITAGEM E CONTROLE INTERNO	02	160.822	85.727	64.356	10.739
COORDENAR, SUPERVISIONAR E EXECUTAR AS ATIVIDADES DE AUDITORIA E CONTROLE INTERNO DE MODO A QUE SE CONSIGA AVALIAR E CONTROLAR OS GASTOS EFETUADOS NA ADMINISTRACAO MUNICIPAL ALEM DE MANTER ARTICULACAO CONTINUA COM O TRIBUNAL DE CONTAS DO ESTADO.					
TOTAIS FISCAL		160.822	85.727	64.356	10.739
SEGURIDADE		160.822	85.727	64.356	10.739

DEMONSTRATIVO DA DESPESA POR PROGRAMA DE TRABALHO

RECURSOS DE TODAS AS FONTES

02.000 GABINETE DO PREFEITO  
02.200 GABINETE DO PREFEITO-ENTIDADES SUPERVISIONADAS

ESPECIFICACAO	BSP	FONTE	T O T A L	PESSOAL E ENC. SOCIAIS	JUROS E ENC. DA DIVIDA	OUTRAS DESP. CORRENTES	INVESTIMENTOS	INVEESORS FINANCEIRAS	AMORTIZACAO DA DIVIDA	OUTRAS DESP. DE CAPITAL
ADMINISTRACAO E PLANEJAMENTO			1.455.398			1.455.398				
PROCESSO JUDICIARIO			25.256			25.256				
ACAO JUDICIARIA			25.256			25.256				
03.04.013.2136	F		25.256			25.256				
ATIVIDADE A CARGO DA EMLUR		01	25.256			25.256				
ADMINISTRACAO FINANCEIRA			1.430.142			1.430.142				
ADMINISTRACAO GERAL			1.430.142			1.430.142				
03.08.021.2135	F		15.800			15.800				
ATIVIDADE A CARGO DO STP		01	15.800			15.800				
03.08.021.2136	F		1.414.342			1.414.342				
ATIVIDADE A CARGO DA EMLUR		01	1.414.342			1.414.342				
HABITACAO E URBANISMO			15.131.090	5.617.562		7.725.397				1.788.131
ADMINISTRACAO			2.283.354	1.251.895		455.620				575.839
SUPERVISAO E COORDENACAO SUPERIOR			135.070	135.070						
10.07.020.2136	F		135.070	135.070						
ATIVIDADE A CARGO DA EMLUR		05	135.070	135.070						
ADMINISTRACAO GERAL			2.148.284	1.116.825		455.620				575.839
10.07.021.2136	F		2.148.284	1.116.825		455.620				575.839
ATIVIDADE A CARGO DA EMLUR		01	2.148.284	1.116.825		455.620				575.839
SERVICOS DE UTILIDADE PUBLICA			12.847.736	4.365.667		7.269.777				1.212.292
LIMPEZA PUBLICA			12.847.736	4.365.667		7.269.777				1.212.292
10.60.325.2136	F		12.847.736	4.365.667		7.269.777				1.212.292
ATIVIDADE A CARGO DA EMLUR		01	11.736.468	4.365.667		7.269.777				101.024
		05	1.111.268							1.111.268

DEMONSTRATIVO DA DESPESA POR PROGRAMA DE TRABALHO

RECURSOS DE TODAS AS FONTES

02.000 GABINETE DO PREFEITO  
02.200 GABINETE DO PREFEITO-ENTIDADES SUPERVISIONADAS

ESPECIFICACAO	BSP	FONTE	T O T A L	PESSOAL E ENC. SOCIAIS	JUROS E ENC. DA DIVIDA	OUTRAS DESP. CORRENTES	INVESTIMENTOS	INVEESORS FINANCEIRAS	AMORTIZACAO DA DIVIDA	OUTRAS DESP. DE CAPITAL
ASSISTENCIA E PREVIDENCIA			332.744	231.720		101.024				
PREVIDENCIA			231.720	231.720						
PREVIDENCIA SOCIAL A SEGURADOS			175.298	175.298						
15.82.492.2135	S		6.486	6.486						
ATIVIDADE A CARGO DO STP		01	6.486	6.486						
15.82.492.2136	S		168.812	168.812						
ATIVIDADE A CARGO DA EMLUR		01	168.812	168.812						



PREVIDENCIA SOCIAL A INATIVOS E PENSIONISTAS	S		56.422	56.422					
15.82.495.2135			50.118	50.118					
ATIVIDADE A CARGO DO STP	01		50.118	50.118					
15.82.495.2136	S		6.304	6.304					
ATIVIDADE A CARGO DA EMUR	01		6.304	6.304					
FORMACAO DO PATRIMONIO DO SERVIDOR PUBLICO			101.024			101.024			
PREVIDENCIA SOCIAL A SEGURADOS	S		101.024			101.024			
15.84.492.2136			101.024			101.024			
ATIVIDADE A CARGO DA EMUR	01		101.024			101.024			
TRANSPORTE			1.956.122	1.871.983		84.139			
TRANSPORTE URBANO			1.956.122	1.871.983		84.139			
SUPERVISAO E COORDENACAO SUPERIOR			349.573	326.821		22.752			
16.91.020.2135	F		349.573	326.821		22.752			
ATIVIDADE A CARGO DO STP	01		349.573	326.821		22.752			

## DEMONSTRATIVO DA DESPESA POR PROGRAMA DE TRABALHO

RECURSOS DE TODAS AS FONTES

02.000 GABINETE DO PREFEITO

02.200 GABINETE DO PREFEITO-ENTIDADES SUPERVISIONADAS

ESPECIFICACAO	ESP	FONTE	TOTAL	PESSOAL E ENC. SOCIAIS	JUROS E ENC. DA DIVIDA	OUTRAS DESP. CORRENTES	INVESTIMENTOS	INVERSOES FINANCEIRAS	AMORTIZACAO DA DIVIDA	OUTRAS DESP. DE CAPITAL
ADMINISTRACAO GERAL			446.634	424.514		22.120				
16.91.021.2135	F		446.634	424.514		22.120				
ATIVIDADE A CARGO DO STP	01		446.634	424.514		22.120				
16.91.023.2135	F		81			81				
ATIVIDADE A CARGO DO STP	05		81			81				
SERVICOS DE TRANSPORTE URBANO			1.147.579	1.120.648		26.931				
16.91.571.2135	F		1.147.579	1.120.648		26.931				
ATIVIDADE A CARGO DO STP	01		1.147.508	1.120.648		26.860				
			71			71				
CONTROLE E SEGURANCA DE TRAFEGO URBANO			71			71				
16.91.573.2135	F		71			71				
ATIVIDADE A CARGO DO STP	05		71			71				
VIAS URBANAS			12.184			12.184				
16.91.575.2135	F		12.184			12.184				
ATIVIDADE A CARGO DO STP	01		12.123			12.123				
			61			61				
TOTALS			18.875.354	7.721.265		9.365.958				1.788.131
FISCAL			18.542.610	7.489.545		9.264.934				1.788.131
SEGURIDADE			332.744	231.720		101.024				

## DEMONSTRATIVO DA DESPESA POR PROGRAMA DE TRABALHO

RECURSOS DE TODAS AS FONTES

03.000 GABINETE CIVIL

03.101 GABINETE DO SECRETARIO

ESPECIFICACAO	ESP	FONTE	TOTAL	PESSOAL E ENC. SOCIAIS	JUROS E ENC. DA DIVIDA	OUTRAS DESP. CORRENTES	INVESTIMENTOS	INVERSOES FINANCEIRAS	AMORTIZACAO DA DIVIDA	OUTRAS DESP. DE CAPITAL
ADMINISTRACAO E PLANEJAMENTO			6.061			6.061				
ADMINISTRACAO			6.061			6.061				
16.91.023.2082	F		6.061			6.061				
PUBLICACAO DE ATOS ADMINISTRATIVOS	02		6.061			6.061				
EXECUTAR ACOES VISANDO DAR CONHECIMENTO AO PUBLICO DOS FATOS, ATOS E OBRAS GOVERNAMENTAIS, ATRAVES DE RELATORIOS TECNICOS, PROMOCOES E PROPAGANDAS.										
ASSISTENCIA E PREVIDENCIA			266.704			262.663	4.041			

ASSISTENCIA			266.704			262.663	4.041			
ASSISTENCIA SOCIAL GERAL			266.704			262.663	4.041			
15.81.486.2007	S		266.704			262.663	4.041			
PROGRAMA SOCIAL		02	266.704			262.663	4.041			
EXECUTAR ACOES DE CARATER OFICIAL COM OBJETIVO DE AMPARAR E PROTEGER AS PESSOAS EM GERAL, INDIVIDUAL OU COLETIVAMENTE EM ESPECIAL AS DAS CLASSES MAIS CARENTES.										
POPULACAO A BENEFICIAR (PESSOA)-5000										
TOTALS			272.765			268.724	4.041			
FISCAL			6.061			6.061				
SEGURIDADE			266.704			262.663	4.041			

## DEMONSTRATIVO DA DESPESA POR PROGRAMA DE TRABALHO

RECURSOS DE TODAS AS FONTES

03.000 GABINETE CIVIL										
03.102 DIRETORIA ADMINISTRATIVA FINANCEIRA										
ESPECIFICACAO	RSP	FONTE	TOTAL	PESSOAL E ENC. SOCIAIS	JUROS E ENC. DA DIVIDA	OUTRAS DESP. CORRENTES	INVESTIMENTOS	INVERSOES FINANCEIRAS	AMORTIZACAO DA DIVIDA	OUTRAS DESP. DE CAPITAL
ADMINISTRACAO E PLANEJAMENTO			449.737	269.913		170.732	9.092			
ADMINISTRACAO			449.737	269.913		170.732	9.092			
ADMINISTRACAO GERAL			449.737	269.913		170.732	9.092			
03.07.021.2008	F		449.737	269.913		170.732	9.092			
MANUTENCAO DOS SERVICOS ADMINISTRATIVOS		02	449.737	269.913		170.732	9.092			
PROMOVER O APERFEIÇAMENTO DOS SERVICOS ADMINISTRATIVOS TENDO EM VISTA MAXIMIZAR A PRODUTIVIDADE DO SERVICIO PUBLICO MUNICIPAL.										
TOTALS			449.737	269.913		170.732	9.092			
FISCAL			449.737	269.913		170.732	9.092			
SEGURIDADE										

## DEMONSTRATIVO DA DESPESA POR PROGRAMA DE TRABALHO

RECURSOS DE TODAS AS FONTES

03.000 GABINETE CIVIL										
03.103 COORDENADORIA DE APOIO PARLAMENTAR										
ESPECIFICACAO	RSP	FONTE	TOTAL	PESSOAL E ENC. SOCIAIS	JUROS E ENC. DA DIVIDA	OUTRAS DESP. CORRENTES	INVESTIMENTOS	INVERSOES FINANCEIRAS	AMORTIZACAO DA DIVIDA	OUTRAS DESP. DE CAPITAL
ADMINISTRACAO E PLANEJAMENTO			6.060	1.010		4.040	1.010			
ADMINISTRACAO			6.060	1.010		4.040	1.010			
SUPERVISAO E COORDENACAO SUPERIOR			6.060	1.010		4.040	1.010			
03.07.020.2031	F		6.060	1.010		4.040	1.010			
ACAO PARLAMENTAR		02	6.060	1.010		4.040	1.010			
EXECUTAR ACOES VISANDO A INTEGRACAO EXECUTIVO-LEGISLATIVA, NO QUE DIZ RESPEITO AO ACOMPANHAMENTO E ASSESSORAMENTO SUPERIOR										
TOTALS			6.060	1.010		4.040	1.010			
FISCAL			6.060	1.010		4.040	1.010			
SEGURIDADE										

## DEMONSTRATIVO DA DESPESA POR PROGRAMA DE TRABALHO

RECURSOS DE TODAS AS FONTES

04.000 COORDENADORIA DE COMUNICACAO SOCIAL										
04.101 DIRETORIA DE JORNALISMO										
ESPECIFICACAO	RSP	FONTE	TOTAL	PESSOAL E ENC. SOCIAIS	JUROS E ENC. DA DIVIDA	OUTRAS DESP. CORRENTES	INVESTIMENTOS	INVERSOES FINANCEIRAS	AMORTIZACAO DA DIVIDA	OUTRAS DESP. DE CAPITAL
ADMINISTRACAO E PLANEJAMENTO			9.451			1.417	8.034			
ADMINISTRACAO			9.451			1.417	8.034			

ADMINISTRACAO GERAL		8.034		945	7.089			
03.07.021.1025	F	8.034		945	7.089			
IMPLANTACAO DO STUDIO DE RADIO E TV	02	8.034		945	7.089			
APARELHAR O STUDIO DE RADIO E TV PARA PRODUCAO E EMISSAO DE MENSAGENS DE INTERESSE DO GOVERNO MUNICIPAL.								
STUDIO A IMPLANTAR (UNIDADE)=01								
DOCUMENTACAO E BIBLIOGRAFIA		1.417		472	945			
03.07.022.1026	F	1.417		472	945			
IMPLANTACAO DO SETOR DE INFORMACAO E ARQUIVO	02	1.417		472	945			
IMPLANTAR O SETOR DE INFORMACAO E ARQUIVO DE MEIOS NECESSARIOS AO PLENO DESEMPENHO DA AREA DE COMUNICACAO DO GOVERNO MUNICIPAL, SEM COMO RESGUARDAR SUA MEMORIA.								
COMUNICACOES		26.181		3.780	22.401			
ADMINISTRACAO		26.181		3.780	22.401			
ADMINISTRACAO GERAL		26.181		3.780	22.401			
05.07.021.1028	F	26.181		3.780	22.401			
IMPLANTACAO DO DEPARTAMENTO DE IMPRENSA	02	26.181		3.780	22.401			
MODERNIZAR OS EQUIPAMENTOS DA DIRETORIA DE JORNALISMO PARA MELHOR COBERTURA FOTOGRAFICA DAS REALIZACOES DA ADMINISTRACAO MUNICIPAL.								
MAQUINAS FOTOGRAFICAS DIGITAL PROFISSIONAL A ADQUIRIR (MAQUINA)=3 NOTEBOOK PENTIUM MMX 166 MHZ A ADQUIRIR (UNID.)=1 SISTEMA DE REVELACAO MANUAL A								

DEMONSTRATIVO DA DESPESA POR PROGRAMA DE TRABALHO

RECURSOS DE TODAS AS FONTES

04.000 COORDENADORIA DE COMUNICACAO SOCIAL  
04.101 DIRETORIA DE JORNALISMO

ESPECIFICACAO	ESP	FORTE	TOTAL	PESSOAL E ENC. SOCIAIS	JUROS E ENC. DA DIVIDA	OUTRAS DESP. CORRENTES	INVESTIMENTOS	INVERSOES FINANCEIRAS	AMORTIZACAO DA DIVIDA	OUTRAS DESP. DE CAPITAL
ADQUIRIR (SISTEMA)=1 SCANNER A ADQUIRIR (UNID.)=1										
			TOTALS	35.632		5.197	30.435			
			FISCAL	35.632		5.197	30.435			
			SEGURIDADE							

DEMONSTRATIVO DA DESPESA POR PROGRAMA DE TRABALHO

RECURSOS DE TODAS AS FONTES

04.000 COORDENADORIA DE COMUNICACAO SOCIAL  
04.102 DIRETORIA DE PROMOCAO E PROPAGANDA

ESPECIFICACAO	ESP	FORTE	TOTAL	PESSOAL E ENC. SOCIAIS	JUROS E ENC. DA DIVIDA	OUTRAS DESP. CORRENTES	INVESTIMENTOS	INVERSOES FINANCEIRAS	AMORTIZACAO DA DIVIDA	OUTRAS DESP. DE CAPITAL
ADMINISTRACAO E PLANEJAMENTO			480.629	323.726		156.903				
ADMINISTRACAO			480.629	323.726		156.903				
ADMINISTRACAO GERAL			480.629	323.726		156.903				
03.07.021.2008	F		480.629	323.726		156.903				
MANUTENCAO DOS SERVICOS ADMINISTRATIVOS	02		480.629	323.726		156.903				
PROMOVER O APERFEIÇOAMENTO DOS SERVICOS ADMINISTRATIVOS, TENDO EM VISTA MAXIMIZAR A PRODUTIVIDADE DO SERVICO PUBLICO MUNICIPAL.										
COMUNICACOES			2.302.334			2.276.057	26.277			
ADMINISTRACAO			1.554.675			1.528.398	26.277			
ADMINISTRACAO GERAL			85.068			85.068				
05.07.021.2073	F		85.068			85.068				
REALIZACAO DE EVENTOS	02		85.068			85.068				
PROMOVER SEMINARIOS, CONFERENCIAS, CONGRESSOS E REUNIOES, TENDO EM VISTA MANTER INTERCAMBIO CULTURAL E PROFISSIONAL COM DIVERSAS AREAS AFINS.										
DIVULGACAO OFICIAL			1.446.639			1.434.824	11.815			
05.07.023.2010	F		1.446.639			1.434.824	11.815			
DIVULGACAO DAS ATIVIDADES DO GOVERNO	02		1.446.639			1.434.824	11.815			
REALIZAR A DIVULGACAO DAS ATIVIDADES DO GOVERNO.										

ATRAVES DA IMPRENSA PALADA, ESCRITA E TELEVISADA, DE MODO QUE OS PROGRAMAS DE GOVERNO POSSAM SER PLENAMENTE CONHECIDOS PELA COMUNIDADE.

INFORMATICA  
05.07.024.2003

EXECUCAO DOS SERVICOS DE INFORMATICA

PROPORCIONAR AOS DIFERENTES SETORES DO ORGAO, RE-

	F	02	22.968				8.506	14.462		
			22.968				8.506	14.462		
			22.968				8.506	14.462		

DEMONSTRATIVO DA DESPESA POR PROGRAMA DE TRABALHO

RECURSOS DE TODAS AS FONTES

04.000 COORDENADORIA DE COMUNICACAO SOCIAL  
04.102 DIRETORIA DE PROMOCAO E PROPAGANDA

ESPECIFICACAO	ESP	FONTE	TOTAL	PESSOAL E ENC. SOCIAIS	JUROS E ENC. DA DIVIDA	OUTRAS DESP. CORRENTES	INVESTIMENTOS	INVERSOES FINANCEIRAS	AMORTIZACAO DA DIVIDA	OUTRAS DESP. DE CAPITAL
CURSO COMPUTACIONAL CAPAZ DE APOIAR EFICAZMENTE O TRABALHO DE ANALISE, PROCESSAMENTO E AVALIACAO DAS ACOES NECESSARIAS A VIABILIZACAO DAS ATIVIDADES-FIM DO SETOR POSSIBILITANDO UM MELHOR DESEMPENHO DE SUAS ATRIBUICOES, BEM COMO AGILIZAR TRAMITES BUROCRATICOS ENTRE ORGAOS DA PREFEITURA										
ADMINISTRACAO FINANCEIRA			747.659			747.659				
ADMINISTRACAO GERAL			747.659			747.659				
05.08.021.2006	F	02	747.659			747.659				
ENCARGOS DE EXERCICIOS ANTERIORES			747.659			747.659				
EFETIVAR O PAGAMENTO DE DESPESAS DE EXERCICIOS ENCERRADOS, CUMPRINDO COMPROMISSOS RECONHECIDOS.										
TOTALS FISCAL SEGURIDADE			2.782.963	323.726		2.432.960	26.277			
			2.782.963	323.726		2.432.960	26.277			

DEMONSTRATIVO DA DESPESA POR PROGRAMA DE TRABALHO

RECURSOS DE TODAS AS FONTES

04.000 COORDENADORIA DE COMUNICACAO SOCIAL  
04.103 DIRETORIA DE PROJETOS ESPECIAIS

ESPECIFICACAO	ESP	FONTE	TOTAL	PESSOAL E ENC. SOCIAIS	JUROS E ENC. DA DIVIDA	OUTRAS DESP. CORRENTES	INVESTIMENTOS	INVERSOES FINANCEIRAS	AMORTIZACAO DA DIVIDA	OUTRAS DESP. DE CAPITAL
COMUNICACOES			70.890			70.890				
ADMINISTRACAO			70.890			70.890				
ADMINISTRACAO GERAL			70.890			70.890				
05.07.021.1024	F	02	70.890			70.890				
PESQUISA E MARKETING			70.890			70.890				
CONTRATAR PESQUISA DE OPINIAO PUBLICA PARA AVALIAR O DESEMPENHO DA ADMINISTRACAO MUNICIPAL, BEM COMO PERMITIR EXECUTAR A ADOCAO DAS ACOES DE GOVERNO AOS DIVERSOS INTERESSES DA POPULACAO.										
TOTALS FISCAL SEGURIDADE			70.890			70.890				
			70.890			70.890				

DEMONSTRATIVO DA DESPESA POR PROGRAMA DE TRABALHO

RECURSOS DE TODAS AS FONTES

05.000 GABINETE DO VICE-PREFEITO  
05.101 NUCLEO DE ADMINISTRACAO E FINANÇAS

ESPECIFICACAO	ESP	FONTE	TOTAL	PESSOAL E ENC. SOCIAIS	JUROS E ENC. DA DIVIDA	OUTRAS DESP. CORRENTES	INVESTIMENTOS	INVERSOES FINANCEIRAS	AMORTIZACAO DA DIVIDA	OUTRAS DESP. DE CAPITAL
ADMINISTRACAO E PLANEJAMENTO			250.523	195.917		41.691	12.915			
ADMINISTRACAO			250.523	195.917		41.691	12.915			
ADMINISTRACAO GERAL			250.523	195.917		41.691	12.915			
03.07.021.2008	F		250.523	195.917		41.691	12.915			

MANUTENCAO DOS SERVICOS ADMINISTRATIVOS	00	8.055				8.055				
	01	242.468	195.917			41.691	4.860			
PROMOVER O APERFEIÇOAMENTO DOS SERVICOS ADMINISTRATIVOS TENDO EM VISTA MAXIMIZAR A PRODUTIVIDADE DO SERVICO PUBLICO MUNICIPAL.										
TOTALS		250.523	195.917			41.691	12.915			
FISCAL		250.523	195.917			41.691	12.915			
SEGURIDADE										

## DEMONSTRATIVO DA DESPESA POR PROGRAMA DE TRABALHO

RECURSOS DE TODAS AS FONTES

05.000 GABINETE DO VICE-PREFEITO  
05.102 COORDENADORIA DE INTEGRACAO E PROGRAMAS ESPECIAIS

ESPECIFICACAO	ESP	FORTE	TOTAL	PESSOAL E ENC. SOCIAIS	JUROS E ENC. DA DIVIDA	OUTRAS DESP. CORRENTES	INVESTIMENTOS	INVERSOES FINANCEIRAS	AMORTIZACAO DA DIVIDA	OUTRAS DESP. DE CAPITAL
ASSISTENCIA E PREVIDENCIA			21.135			18.854	2.281			
ASSISTENCIA			21.135			18.854	2.281			
ASSISTENCIA SOCIAL GERAL			21.135			18.854	2.281			
15.81.486.2007	S		21.135			18.854	2.281			
PROMOCAO SOCIAL		00	21.135			18.854	2.281			
ATENDER E ORIENTAR O PUBLICO A PLEITOS ENCAMINHADOS AOS DIVERSOS ORGaos COMPETENTES DA ESTRUTURA MUNICIPAL, BEM COMO FORNECER A ASSISTENCIA FINANCEIRA A PESSOAS CARENTES, ENTIDADES E ESTUDANTES DESTINADA A COMPLEMENTAR DESPESAS NAS AREAS DE SAUDE E EDUCACAO.										
POPULACAO A BENEFICIAR (PESSOA)=5000										
TOTALS			21.135			18.854	2.281			
FISCAL			21.135			18.854	2.281			
SEGURIDADE			21.135			18.854	2.281			

## DEMONSTRATIVO DA DESPESA POR PROGRAMA DE TRABALHO

RECURSOS DE TODAS AS FONTES

05.000 GABINETE DO VICE-PREFEITO  
05.102 COORDENADORIA DE INTEGRACAO E PROGRAMAS ESPECIAIS

ESPECIFICACAO	ESP	FORTE	TOTAL	PESSOAL E ENC. SOCIAIS	JUROS E ENC. DA DIVIDA	OUTRAS DESP. CORRENTES	INVESTIMENTOS	INVERSOES FINANCEIRAS	AMORTIZACAO DA DIVIDA	OUTRAS DESP. DE CAPITAL
ASSISTENCIA E PREVIDENCIA			21.135			18.854	2.281			
ASSISTENCIA			21.135			18.854	2.281			
ASSISTENCIA SOCIAL GERAL			21.135			18.854	2.281			
15.81.486.2007	S		21.135			18.854	2.281			
PROMOCAO SOCIAL		00	21.135			18.854	2.281			
ATENDER E ORIENTAR O PUBLICO A PLEITOS ENCAMINHADOS AOS DIVERSOS ORGaos COMPETENTES DA ESTRUTURA MUNICIPAL, BEM COMO FORNECER A ASSISTENCIA FINANCEIRA A PESSOAS CARENTES, ENTIDADES E ESTUDANTES DESTINADA A COMPLEMENTAR DESPESAS NAS AREAS DE SAUDE E EDUCACAO.										
POPULACAO A BENEFICIAR (PESSOA)=5000										
TOTALS			21.135			18.854	2.281			
FISCAL			21.135			18.854	2.281			
SEGURIDADE			21.135			18.854	2.281			

## DEMONSTRATIVO DA DESPESA POR PROGRAMA DE TRABALHO

RECURSOS DE TODAS AS FONTES

05.000 GABINETE DO VICE-PREFEITO  
05.102 COORDENADORIA DE INTEGRACAO E PROGRAMAS ESPECIAIS

ESPECIFICACAO	ESP	FORTE	TOTAL	PESSOAL E ENC. SOCIAIS	JUROS E ENC. DA DIVIDA	OUTRAS DESP. CORRENTES	INVESTIMENTOS	INVERSOES FINANCEIRAS	AMORTIZACAO DA DIVIDA	OUTRAS DESP. DE CAPITAL
---------------	-----	-------	-------	------------------------	------------------------	------------------------	---------------	-----------------------	-----------------------	-------------------------

			ENC. SOCIAIS	DA DIVIDA	CORRENTES	MENTOS	FINANCEIRAS	DA DIVIDA	DE CAPITAL
ASSISTENCIA E PREVIDENCIA			21.135		18.854	2.281			
ASSISTENCIA			21.135		18.854	2.281			
ASSISTENCIA SOCIAL GERAL			21.135		18.854	2.281			
15.81.486.2007	S		21.135		18.854	2.281			
PROMOCAO SOCIAL		00	21.135		18.854	2.281			
<p>ATENDER E ORIENTAR O PUBLICO A PLEITOS ENCAMINHADOS AOS DIVERSOS ORGAOS COMPETENTES DA ESTRUTURA MUNICIPAL, SEM COMO FORNECER A ASSISTENCIA FINANCEIRA A PESSOAS CARENTES, ENTIDADES E ESTUDANTES DESTINADA A COMPLEMENTAR DESPESAS NAS AREAS DE SAUDE E EDUCACAO.</p> <p>POPULACAO A BENEFICIAR (PESSOA)=5000</p>									
TOTALS FISCAL			21.135		18.854	2.281			
SEGURIDADE			21.135		18.854	2.281			

## DEMONSTRATIVO DA DESPESA POR PROGRAMA DE TRABALHO

RECURSOS DE TODAS AS FONTES

06.000 PROCURADORIA GERAL DO MUNICIPIO  
06.101 GABINETE DO PROCURADOR

ESPECIFICACAO	ESF	FONTE	TOTAL	PESSOAL E ENC. SOCIAIS	JUROS E ENC. DA DIVIDA	OUTRAS DESP. CORRENTES	INVESTIMENTOS	INVERSOES FINANCEIRAS	AMORTIZACAO DA DIVIDA	OUTRAS DESP. DE CAPITAL
JUDICIARIA			3.626.570	270.754		3.310.672	45.144			
PROCESSO JUDICIARIO			3.626.570	270.754		3.310.672	45.144			
ACAO JUDICIARIA			3.232.781			3.232.781				
02.04.013.2035	F		3.232.781			3.232.781				
EXECUCAO DE SENTENCAS JUDICIARIAS		02	3.232.781			3.232.781				
CUMPRIR AS OBRIGACOES ESPECIFICADAS EM SENTENCAS JUDICIARIAS JULGADAS CONTRA O MUNICIPIO.										
PRECATORIOS A SEREM PAGOS (UNIDADE)=73										
DEPESA DO INTERESSE PUBLICO NO PROCESSO JUDICIARIO			10.102			10.102				
02.04.014.2152	F		10.102			10.102				
SISTEMA MUNICIPAL DE DIREITO DO CONSUMIDOR		02	10.102			10.102				
EXECUTAR UM PROGRAMA DE ASSISTENCIA AO CONSUMIDOR A NIVEL MUNICIPAL										
SUPERVISAO E COORDENACAO SUPERIOR			89.807	3.145		48.918	37.744			
02.04.020.2036	F		89.807	3.145		48.918	37.744			
ASSESSORAMENTO JURIDICO		02	89.807	3.145		48.918	37.744			
REPRESENTAR O MUNICIPIO JUDICIAL E EXTRAJUDICIALMENTE/EXERCER O ASSESSORAMENTO E CONSULTORIA JURIDICA/PROCEDER A DEFESA DA ADMINISTRACAO MUNICIPAL.										
ADMINISTRACAO GERAL			293.880	267.609		18.871	7.400			
02.04.021.2008	F		293.880	267.609		18.871	7.400			
MANUTENCAO DOS SERVICOS ADMINISTRATIVOS		02	293.880	267.609		18.871	7.400			
PROMOVER O APERFEIÇAMENTO DOS SERVICOS ADMINISTRATIVOS TENDO EM VISTA MAXIMIZAR A PRODUTIVIDADE DO SERVICO PUBLICO MUNICIPAL.										

## DEMONSTRATIVO DA DESPESA POR PROGRAMA DE TRABALHO

RECURSOS DE TODAS AS FONTES

06.000 PROCURADORIA GERAL DO MUNICIPIO  
06.101 GABINETE DO PROCURADOR

ESPECIFICACAO	ESF	FONTE	TOTAL	PESSOAL E ENC. SOCIAIS	JUROS E ENC. DA DIVIDA	OUTRAS DESP. CORRENTES	INVESTIMENTOS	INVERSOES FINANCEIRAS	AMORTIZACAO DA DIVIDA	OUTRAS DESP. DE CAPITAL
TOTALS FISCAL			3.626.570	270.754		3.310.672	45.144			
SEGURIDADE			3.626.570	270.754		3.310.672	45.144			

## DEMONSTRATIVO DA DESPESA POR PROGRAMA DE TRABALHO

RECURSOS DE TODAS AS FONTES

07.000 SECRETARIA DO PLANEJAMENTO  
07.101 GABINETE DO SECRETARIO

RESPECIFICACAO	ESP	FONTE	TOTAL	PESSOAL E ENC. SOCIAIS	JUROS E ENC. DA DIVIDA	OUTRAS DESP. CORRENTES	INVESTIMENTOS	INVERSORES FINANCEIRAS	AMORTIZACAO DA DIVIDA	OUTRAS DESP. DE CAPITAL
ADMINISTRACAO E PLANEJAMENTO			23.534	1.743		19.176	2.615			
PLANEJAMENTO GOVERNAMENTAL			23.534	1.743		19.176	2.615			
PLANEJAMENTO E ORCAMENTACAO			23.534	1.743		19.176	2.615			
03.09.040.2103	F	02	23.534	1.743		19.176	2.615			
MANUTENCAO, SUPERVISAO E COORDENACAO DO SISTEMA DE PLANEJAMENTO			23.534	1.743		19.176	2.615			
DESENVOLVER AS ATIVIDADES DE PLANEJAMENTO, ADMINISTRACAO E FINANÇAS, BEM COMO SUPERVISIONAR E COORDENAR AS POLITICAS, DIRETRIZES E ACOES DO GOVERNO MUNICIPAL.										
HABITACAO E URBANISMO			587.114	1.816		8.222	400.121	174.341		2.614
HABITACAO			3.835	261		1.831				1.743
HABITACOES URBANAS			3.835	261		1.831				1.743
10.57.316.2109	F	02	3.835	261		1.831				1.743
CONTRIBUICAO AO FUNDO MUNICIPAL DE FOMENTO E HABITACAO			3.835	261		1.831				1.743
ASSEGUAR OS RECURSOS FINANCEIROS NECESSARIOS A EXECUCAO DA POLITICA HABITACIONAL DO MUNICIPIO.										
URBANISMO			583.279	1.555		6.391	400.121	174.341		871
PLANEJAMENTO URBANO			583.279	1.555		6.391	400.121	174.341		871
10.58.323.2099	F	02	4.111	771		2.019	1.321			
MANUTENCAO DO CONSELHO DE HABITACAO E DESENVOLVIMENTO SOCIAL.			4.111	771		2.019	1.321			
GARANTIR A PARTICIPACAO DA COMUNIDADE NA FORMULACAO E IMPLEMENTACAO DE PROGRAMAS HABITACIONAIS, DE SANEAMENTO BASICO, BEM COMO EM PROGRAMAS DE PROMOCAO SOCIAL VINCULADOS A EMPREENDIMENTOS HABITACIONAIS.										

## DEMONSTRATIVO DA DESPESA POR PROGRAMA DE TRABALHO

RECURSOS DE TODAS AS FONTES

07.000 SECRETARIA DO PLANEJAMENTO  
07.101 GABINETE DO SECRETARIO

RESPECIFICACAO	ESP	FONTE	TOTAL	PESSOAL E ENC. SOCIAIS	JUROS E ENC. DA DIVIDA	OUTRAS DESP. CORRENTES	INVESTIMENTOS	INVERSORES FINANCEIRAS	AMORTIZACAO DA DIVIDA	OUTRAS DESP. DE CAPITAL
10.58.323.2100	F	02	570.962				396.621	174.341		
AQUISICAO DE IMOVIS			570.962				396.621	174.341		
DOTAR O MUNICIPIO DAS CONDICAOES NECESSARIAS NO QUE DIZ RESPEITO AS DESPESAS COM A AQUISICAO E DESAPROPRIACAO DE IMOVIS DE INTERESSE PUBLICO.										
ADQUIRIR OU DESAPROPRIAR IMOVIS (IMOVEL) =60 (0)										
10.58.323.2105	F	02	5.157	349		2.629	2.179			
MANUTENCAO DO CONSELHO MUNICIPAL DE DESENVOLVIMENTO URBANO			5.157	349		2.629	2.179			
GARANTIR A PARTICIPACAO DA COMUNIDADE NA FORMULACAO E IMPLEMENTACAO DE ACOES VOLTADAS PARA O APERFICAMENTO DO PROCESSO DE URBANIZACAO DO MUNICIPIO.										
10.58.323.2107	F	02	3.049	435		1.743				871
CONTRIBUICAO AO FUNDO MUNICIPAL DE DESENVOLVIMENTO URBANO			3.049	435		1.743				871
ASSEGUAR OS RECURSOS FINANCEIROS NECESSARIOS A EXECUCAO DA POLITICA DE DESENVOLVIMENTO URBANO DO MUNICIPIO.										
TOTALS FISCAL			610.648	3.559		27.398	402.736	174.341		2.614
SEGURIDADE			610.648	3.559		27.398	402.736	174.341		2.614



## DEMONSTRATIVO DA DESPESA POR PROGRAMA DE TRABALHO

RECURSOS DE TODAS AS FONTES

07.000 SECRETARIA DO PLANEJAMENTO  
07.102 DIRETORIA ADMINISTRATIVA FINANCEIRA

ESPECIFICACAO	RSP	PONTE	T O T A L	PESSOAL E ENC. SOCIAIS	JUROS E ENC. DA DIVIDA	OUTRAS DESP. CORRENTES	INVESTI- MENTOS	INVERSOES FINANCEIRAS	AMORTIZACAO DA DIVIDA	OUTRAS DESP. DE CAPITAL
ADMINISTRACAO E PLANEJAMENTO			1.525.229	780.691		701.027	43.511			
ADMINISTRACAO			1.525.229	780.691		701.027	43.511			
ADMINISTRACAO GERAL			1.505.181	780.691		691.439	33.051			
03.07.021.2008	F		1.505.181	780.691		691.439	33.051			
MANUTENCAO DOS SERVICOS ADMINISTRATIVOS		02	1.505.181	780.691		691.439	33.051			
PROMOVER O APERFEIÇOAMENTO DOS SERVICOS ADMINISTRATIVOS, TERMO EM VISTA MAXIMIZAR A PRODUTIVIDADE DO SERVICIO PUBLICO MUNICIPAL.										
INFORMATICA			20.048			9.588	10.460			
03.07.024.2003	F		20.048			9.588	10.460			
EXECUCAO DOS SERVICOS DE INFORMATICA		02	20.048			9.588	10.460			
PROPORCIONAR AOS DIFERENTES SETORES DO ORGAO, RECURSOS COMPUTACIONAIS CAPAZES DE APOIAR EFICAZMENTE O TRABALHO DE ANALISE, PROCESSAMENTO, ACOMPANHAMENTO E AVALIACAO DAS ACOES NECESSARIAS A VIABILIZACAO DAS ATIVIDADES FIM DO SETOR.										
IMPLANTAR PLANO DIRETOR DE INFORMATICA (PLANO) -01 (0)										
TOTALS			1.525.229	780.691		701.027	43.511			
FISCAL			1.525.229	780.691		701.027	43.511			
SEGURIDADE										

## DEMONSTRATIVO DA DESPESA POR PROGRAMA DE TRABALHO

RECURSOS DE TODAS AS FONTES

07.000 SECRETARIA DO PLANEJAMENTO  
07.103 DIRETORIA DE PROGRAMACAO ORCAMENTARIA

ESPECIFICACAO	RSP	PONTE	T O T A L	PESSOAL E ENC. SOCIAIS	JUROS E ENC. DA DIVIDA	OUTRAS DESP. CORRENTES	INVESTI- MENTOS	INVERSOES FINANCEIRAS	AMORTIZACAO DA DIVIDA	OUTRAS DESP. DE CAPITAL
ADMINISTRACAO E PLANEJAMENTO			17.868	1.743		10.895	5.230			
PLANEJAMENTO GOVERNAMENTAL			17.868	1.743		10.895	5.230			
PLANEJAMENTO E ORCAMENTACAO			17.868	1.743		10.895	5.230			
03.09.040.2101	F		17.868	1.743		10.895	5.230			
PROGRAMACAO E CONTROLE ORCAMENTARIO		02	17.868	1.743		10.895	5.230			
EXERCER A COORDENACAO DA FORMULACAO DOS INSTRUMENTOS DE PROGRAMACAO ORCAMENTARIA, DO ACOMPANHAMENTO, CONTROLE E AVALIACAO DA EXECUCAO DOS ORCAMENTOS MUNICIPAIS, SEM COMO REALIZAR AS ARTICULACOES NECESSARIAS AO FUNCIONAMENTO DA DIRETORIA										
ELABORAR LEI DE DIRETRIZES ORCAMENTARIAS (LEI) -01										
ELABORAR ORCAMENTO PROGRAMA (PROG) -01 (0)										
TOTALS			17.868	1.743		10.895	5.230			
FISCAL			17.868	1.743		10.895	5.230			
SEGURIDADE										

## DEMONSTRATIVO DA DESPESA POR PROGRAMA DE TRABALHO

RECURSOS DE TODAS AS FONTES

07.000 SECRETARIA DO PLANEJAMENTO  
07.104 DIRETORIA DE GERENCIAMENTO E CADASTRO URBANO

ESPECIFICACAO	RSP	PONTE	T O T A L	PESSOAL E ENC. SOCIAIS	JUROS E ENC. DA DIVIDA	OUTRAS DESP. CORRENTES	INVESTI- MENTOS	INVERSOES FINANCEIRAS	AMORTIZACAO DA DIVIDA	OUTRAS DESP. DE CAPITAL
ADMINISTRACAO E PLANEJAMENTO			4.665.502	20.485		4.423.605	221.412			
ADMINISTRACAO			4.665.502	20.485		4.423.605	221.412			
DOCUMENTACAO E BIBLIOGRAFIA			1.936.834	3.051		1.916.349	17.434			



## DEMONSTRATIVO DA DESPESA POR PROGRAMA DE TRABALHO

RECURSOS DE TODAS AS FONTES

08.000 SECRETARIA DA ADMINISTRACAO  
08.101 GABINETE DO SECRETARIO

ESPECIFICACAO	ESP	FONTE	TOTAL	PESSOAL E ENC. SOCIAIS	JUROS E ENC. DA DIVIDA	OUTRAS DESP. CORRENTES	INVESTIMENTOS	INVERSORES FINANCEIRAS	AMORTIZACAO DA DIVIDA	OUTRAS DESP. DE CAPITAL
ADMINISTRACAO E PLANEJAMENTO			2.821.592	2.231.734		588.465	1.393			
ADMINISTRACAO			2.821.592	2.231.734		588.465	1.393			
SUPERVISAO E COORDENACAO SUPERIOR			2.821.592	2.231.734		588.465	1.393			
03.07.020.2017	F		2.821.592	2.231.734		588.465	1.393			
PROMOÇÃO E EXECUCAO DA POLITICA ADMINISTRATIVA		02	2.821.592	2.231.734		588.465	1.393			
PROMOVER O APERFEICAMENTO DO SISTEMA ATRAVES DA COORDENACAO, SUPERVISAO E CONTROLE DA POLITICA ADMINISTRATIVA TENDO EM VISTA, MAXIMIZAR A PRODUTIVIDADE DO SERVICO PUBLICO MUNICIPAL										
TOTAIS FISCAL SEGURIDADE			2.821.592	2.231.734		588.465	1.393			

## DEMONSTRATIVO DA DESPESA POR PROGRAMA DE TRABALHO

RECURSOS DE TODAS AS FONTES

08.000 SECRETARIA DA ADMINISTRACAO  
08.102 DIRETORIA DE RECURSOS HUMANOS

ESPECIFICACAO	ESP	FONTE	TOTAL	PESSOAL E ENC. SOCIAIS	JUROS E ENC. DA DIVIDA	OUTRAS DESP. CORRENTES	INVESTIMENTOS	INVERSORES FINANCEIRAS	AMORTIZACAO DA DIVIDA	OUTRAS DESP. DE CAPITAL
ADMINISTRACAO E PLANEJAMENTO			914.213	851.517		60.258	2.438			
ADMINISTRACAO			914.213	851.517		60.258	2.438			
ADMINISTRACAO GERAL			834.101	825.045		9.056				
03.07.021.2028	F		808.326	808.326						
SISTEMA INTEGRADO DE PESSOAL		02	808.326	808.326						
COORDENAR, CONTROLAR E ADMINISTRAR OS ASSUNTOS PERTINENTES A PESSOAL TENDO EM VISTA O APERFEICAMENTO DO SERVIDOR PUBLICO										
03.07.021.2034	F		25.775	16.719		9.056				
IMPLANTACAO DA FOLHA DE PESSOAL POR METO MAGNETICO		02	25.775	16.719		9.056				
IMPLANTAR O PAGAMENTO DO FUNCIONALISMO ATRAVES DO CARTAO MAGNETICO, OBJETIVANDO ELIMINAR A BUROCRACIA E DIMINUIR GASTOS										
IMPLANTAR SISTEMA DE PAGAMENTO (SIST)-01			80.112	26.472		51.202	2.438			
TREINAMENTO DE RECURSOS HUMANOS			80.112	26.472		51.202	2.438			
03.07.217.2024	F		80.112	26.472		51.202	2.438			
CAPACITACAO DE RECURSOS HUMANOS		02	80.112	26.472		51.202	2.438			
PROMOVER DE FORMA INTEGRADA A CAPACITACAO, A QUALIFICACAO E A RECICLAGEM DOS SERVIDORES PUBLICOS MUNICIPAIS COM O OBJETIVO DE ALCANCAR O MELHOR DESEMPENHO DAS ACOES ADMINISTRATIVAS.										
SERVIDOR A TREINAR (PESSOAS)=500 TREINAMENTOS (UNIDADE)-10 ENCONTROS (UNIDADE)-3 EVENTOS (UNIDA-										

## DEMONSTRATIVO DA DESPESA POR PROGRAMA DE TRABALHO

RECURSOS DE TODAS AS FONTES

08.000 SECRETARIA DA ADMINISTRACAO  
08.102 DIRETORIA DE RECURSOS HUMANOS

ESPECIFICACAO	ESP	FONTE	TOTAL	PESSOAL E ENC. SOCIAIS	JUROS E ENC. DA DIVIDA	OUTRAS DESP. CORRENTES	INVESTIMENTOS	INVERSORES FINANCEIRAS	AMORTIZACAO DA DIVIDA	OUTRAS DESP. DE CAPITAL
DE)-2										
TOTAIS FISCAL SEGURIDADE			914.213	851.517		60.258	2.438			



COLETAMBIA DE LEGISLAÇÃO A REALIZAR (COLETT)-01  
DOCUMENTO A REALIZAR (DOC)-01  
TRABALHO

223.975 13.236 41.798 168.941

RECURSOS DE TODAS AS FONTES

DEMONSTRATIVO DA DESPESA POR PROGRAMA DE TRABALHO

08.000 SECRETARIA DA ADMINISTRACAO  
09.103 DIRETORIA ADMINISTRATIVA FINANCEIRA

ESPECIFICACAO	ESF	FONTE	TOTAL	PESSOAL E ENC. SOCIAIS	JUROS E ENC. DA DIVIDA	OUTRAS DESP. CORRENTES	INVESTIMENTOS	INVERSOES FINANCEIRAS	AMORTIZACAO DA DIVIDA	OUTRAS DESP. DE CAPITAL
PROTECAO AO TRABALHADOR			223.975	13.236		41.798	168.941			
DOCUMENTACAO E BIBLIOGRAFIA			223.975	13.236		41.798	168.941			
14.78.022.2058	F		223.975	13.236		41.798	168.941			
REORGANIZAR O ARQUIVO CENTRAL		02	223.975	13.236		41.798	168.941			
ORGANIZAR O ARQUIVO CENTRAL ASSegurando o desenvolvimento das atividades especificas do setor de forma que este esteja em acordo com as normas do Conselho Nacional de Arquivos - CONARQ - RESOLUCAO N. 04 DE 28.03.96										
TOTALS FISCAL			813.981	63.748		267.105	483.128			
SEGURIDADE			813.981	63.748		267.105	483.128			

DEMONSTRATIVO DA DESPESA POR PROGRAMA DE TRABALHO

RECURSOS DE TODAS AS FONTES

08.000 SECRETARIA DA ADMINISTRACAO  
08.104 COORDENADORIA DE INFORMATICA

ESPECIFICACAO	ESF	FONTE	TOTAL	PESSOAL E ENC. SOCIAIS	JUROS E ENC. DA DIVIDA	OUTRAS DESP. CORRENTES	INVESTIMENTOS	INVERSOES FINANCEIRAS	AMORTIZACAO DA DIVIDA	OUTRAS DESP. DE CAPITAL
ADMINISTRACAO E PLANEJAMENTO			57.193			15.743	41.450			
ADMINISTRACAO			57.193			15.743	41.450			
INFORMATICA			57.193			15.743	41.450			
03.07.024.2018	F		57.193			15.743	41.450			
IMPLANTACAO E MANUTENCAO DO SISTEMA DE INFORMATIZACAO DOS SERVICOS ADMINISTRATIVOS		02	57.193			15.743	41.450			
IMPLANTAR UMA BASE DE DADOS INFORMATIZADA, DISPONDO DE INFORMACOES SOBRE O PESSOAL, PAGAMENTOS, MATERIAIS, PATRIMONIO, LICITACOES, PROTOCOLO, CADASTRO FUNCIONAL, ARQUIVO, PLANEJAMENTO, LEGISLACAO, ORGANIZACAO E METODOS, TENDO EM VISTA MAXIMIZAR A PRODUTIVIDADE DO SERVICO PUBLICO MUNICIPAL										
IMPLANTAR REDE (REDE)-01 COMPUTADORES A ADQUIRIR (UNID)-01 IMPRESSORAS A ADQUIRIR (UNID)-10 MESA PARA COMPUTADOR A ADQUIRIR (UNID)-10 MESA PARA IMPRESSORA A ADQUIRIR (UNID)-10 CADEIRAS GIRATORIAS A ADQUIRIR (UNID)-10 MOBILIA A ADQUIRIR (UNID)-02										
TOTALS FISCAL			57.193			15.743	41.450			
SEGURIDADE			57.193			15.743	41.450			

DEMONSTRATIVO DA DESPESA POR PROGRAMA DE TRABALHO

RECURSOS DE TODAS AS FONTES

08.000 SECRETARIA DA ADMINISTRACAO  
08.200 SECRETARIA DA ADMINISTRACAO-ENTIDADES

SUPERVISIONADAS

ESPECIFICACAO	ESF	FONTE	TOTAL	PESSOAL E ENC. SOCIAIS	JUROS E ENC. DA DIVIDA	OUTRAS DESP. CORRENTES	INVESTIMENTOS	INVERSOES FINANCEIRAS	AMORTIZACAO DA DIVIDA	OUTRAS DESP. DE CAPITAL
ASSISTENCIA E PREVIDENCIA			8.398.965	7.720.284		167.498				511.183

ASSISTENCIA			254.581						254.581
ASSISTENCIA SOCIAL GERAL			254.581						254.581
15.81.486.2137	S		254.581						254.581
ATIVIDADE A CARGO DO IPAM		01	254.581						254.581
PREVIDENCIA			8.144.384	7.720.284		167.498			256.602
PREVIDENCIA SOCIAL A SEGURADOS			437.233	13.133		167.498			256.602
15.82.492.2137	S		437.233	13.133		167.498			256.602
ATIVIDADE A CARGO DO IPAM		01	437.233	13.133		167.498			256.602
PREVIDENCIA SOCIAL A INATIVOS E PENSIONISTAS			7.707.151	7.707.151					
15.82.495.2137	S		7.707.151	7.707.151					
ATIVIDADE A CARGO DO IPAM		01	7.707.151	7.707.151					
TOTALS			8.398.965	7.720.284		167.498			511.183
PISCAL									
SEGURIDADE			8.398.965	7.720.284		167.498			511.183

DEMONSTRATIVO DA DESPESA POR PROGRAMA DE TRABALHO

RECURSOS DE TODAS AS FONTES

09.000 SECRETARIA DAS FINANÇAS  
09.101 GABINETE DO SECRETARIO

ESPECIFICACAO	ESP	FONTE	T O T A L	PESSOAL E ENC. SOCIAIS	JUROS E ENC. DA DIVIDA	OUTRAS DESP. CORRENTES	INVESTIMENTOS	INVERSOES FINANCEIRAS	AMORTIZACAO DA DIVIDA	OUTRAS DESP. DE CAPITAL
ADMINISTRACAO E PLANEJAMENTO			1.566.576	748.695		558.479	259.402			
ADMINISTRACAO			1.566.576	748.695		558.479	259.402			
ADMINISTRACAO GERAL			1.566.576	748.695		558.479	259.402			
03.07.021.2008	F		1.566.576	748.695		558.479	259.402			
MANUTENCAO DOS SERVICOS ADMINISTRATIVOS		02	1.566.576	748.695		558.479	259.402			
PROMOVER O APERFEIÇOAMENTO DOS SERVICOS ADMINISTRATIVOS TENDO EM VISTA MANUTER A PRODUTIVIDADE DO SERVICO PUBLICO MUNICIPAL.										
TOTALS			1.566.576	748.695		558.479	259.402			
PISCAL			1.566.576	748.695		558.479	259.402			
SEGURIDADE										

DEMONSTRATIVO DA DESPESA POR PROGRAMA DE TRABALHO

RECURSOS DE TODAS AS FONTES

09.000 SECRETARIA DAS FINANÇAS  
09.102 ASSessoria ADMINISTRATIVA E FINANCEIRA

ESPECIFICACAO	ESP	FONTE	T O T A L	PESSOAL E ENC. SOCIAIS	JUROS E ENC. DA DIVIDA	OUTRAS DESP. CORRENTES	INVESTIMENTOS	INVERSOES FINANCEIRAS	AMORTIZACAO DA DIVIDA	OUTRAS DESP. DE CAPITAL
ADMINISTRACAO E PLANEJAMENTO			199.046	189.133		8.371	1.542			
ADMINISTRACAO FINANCEIRA			199.046	189.133		8.371	1.542			
CONTROLE INTERNO			199.046	189.133		8.371	1.542			
03.08.032.2092	F		199.046	189.133		8.371	1.542			
ASSESSORAMENTO ECONOMICO-FINANCEIRO		02	199.046	189.133		8.371	1.542			
PROMOVER AS ACOES DE ASSESSORAMENTO, NO QUE DIZ RESPEITO AO ACOMPANHAMENTO, CONTROLE E AVALIACAO DA POLITICA FISCAL DO MUNICIPIO.										
TOTALS			199.046	189.133		8.371	1.542			
PISCAL			199.046	189.133		8.371	1.542			
SEGURIDADE										





ACOES DE MÓDULOS NA EXECUÇÃO DE SERVIÇOS NA ÁREA DE EDUCAÇÃO.

PRESTAR ASSISTÊNCIA TÉCNICA E FINANCEIRA A ENTIDADES CONVENIADAS (ENTIDADE).

INFORMÁTICA

08.07.024.2003

EXECUÇÃO DOS SERVIÇOS DE INFORMÁTICA

F

00

202.049

202.049

202.049

202.049

202.049

202.049

PROPORCIONAR AOS DIFERENTES SETORES DO ORGÃO RECURSO COMPUTACIONAL CAPAZ DE APOIAR EFICAZMENTE O TRABALHO DE ANÁLISE, PROCESSAMENTO, ACOMPANHAMENTO E AVALIAÇÃO DAS AÇÕES NECESSÁRIAS À VIABILIZAÇÃO DAS ATIVIDADES-FIM DO SETOR

DEMONSTRATIVO DA DESPESA POR PROGRAMA DE TRABALHO

RECURSOS DE TODAS AS FONTES

10.000 SECRETARIA DA EDUCAÇÃO E CULTURA  
10.101 GABINETE DO SECRETÁRIO

ESPECIFICAÇÃO	ESP	FONTE	TOTAL	PESSOAL E ENC. SOCIAIS	JUROS E ENC. DA DÍVIDA	OUTRAS DESP. CORRENTES	INVESTIMENTOS	INVERSOES FINANCEIRAS	AMORTIZAÇÃO DA DÍVIDA	OUTRAS DESP. DE CAPITAL
ADQUIRIR MICRO COMPUTADORES (UNID)=100			303.073			303.073				
ASSISTÊNCIA A EDUCANDOS			303.073			303.073				
BOLSAS DE ESTUDOS			303.073			303.073				
08.47.235.2119	F		303.073			303.073				
CONCESSÃO DE BOLSA ESCOLA		00	303.073			303.073				
OFERECER BOLSA ESCOLA A ALUNOS CARENTES MATRICULADOS NA REDE MUNICIPAL DE ENSINO.										
CONCEDER BOLSA ESCOLA (FAMÍLIA)=300										
TOTAIS FISCAL SEGURIDADE			585.941			383.892	202.049			
			585.941			383.892	202.049			

DEMONSTRATIVO DA DESPESA POR PROGRAMA DE TRABALHO

RECURSOS DE TODAS AS FONTES

10.000 SECRETARIA DA EDUCAÇÃO E CULTURA  
10.102 DIVISÃO ADMINISTRATIVA E FINANCEIRA

ESPECIFICAÇÃO	ESP	FONTE	TOTAL	PESSOAL E ENC. SOCIAIS	JUROS E ENC. DA DÍVIDA	OUTRAS DESP. CORRENTES	INVESTIMENTOS	INVERSOES FINANCEIRAS	AMORTIZAÇÃO DA DÍVIDA	OUTRAS DESP. DE CAPITAL
EDUCAÇÃO E CULTURA			1.294.123	25.256		965.794	303.073			
ADMINISTRAÇÃO			1.294.123	25.256		965.794	303.073			
ADMINISTRAÇÃO GERAL			1.294.123	25.256		965.794	303.073			
08.07.021.2008	F		1.294.123	25.256		965.794	303.073			
MANUTENÇÃO DOS SERVIÇOS ADMINISTRATIVOS		00	1.179.965	25.256		851.636	303.073			
		05	114.158			114.158				
PROMOVER O APERFEIÇOAMENTO DOS SERVIÇOS ADMINISTRATIVOS TENDO EM VISTA MAXIMIZAR A PRODUTIVIDADE DO SERVIÇO PÚBLICO MUNICIPAL.										
TOTAIS FISCAL SEGURIDADE			1.294.123	25.256		965.794	303.073			
			1.294.123	25.256		965.794	303.073			

DEMONSTRATIVO DA DESPESA POR PROGRAMA DE TRABALHO

RECURSOS DE TODAS AS FONTES

10.000 SECRETARIA DA EDUCAÇÃO E CULTURA  
10.103 DIVISÃO DE EDUCAÇÃO FÍSICA E SAÚDE ESCOLAR

ESPECIFICAÇÃO	ESP	FONTE	TOTAL	PESSOAL E ENC. SOCIAIS	JUROS E ENC. DA DÍVIDA	OUTRAS DESP. CORRENTES	INVESTIMENTOS	INVERSOES FINANCEIRAS	AMORTIZAÇÃO DA DÍVIDA	OUTRAS DESP. DE CAPITAL
EDUCAÇÃO E CULTURA			964.782			510.173	454.609			
EDUCAÇÃO FÍSICA E DESPORTOS			429.353			126.280	303.073			
EDUCAÇÃO FÍSICA			429.353			126.280	303.073			
08.46.223.2114	F		429.353			126.280	303.073			
EDUCAÇÃO FÍSICA E DESPORTOS		00	429.353			126.280	303.073			





CIPAL.

BENEFICIAR ALUNOS DO ENSINO FUNDAMENTAL (ALUNO)=

DEMONSTRATIVO DA DESPESA POR PROGRAMA DE TRABALHO

RECURSOS DE TODAS AS FONTES

10.000 SECRETARIA DA EDUCACAO E CULTURA  
10.106 DIVISAO DE ENSINO

ESPECIFICACAO	ESP	FONTE	TOTAL	PESSOAL E ENC. SOCIAIS	JUROS E ENC. DA DIVIDA	OUTRAS DESP. CORRENTES	INVESTIMENTOS	INVERSOES FINANCEIRAS	AMORTIZACAO DA DIVIDA	OUTRAS DESP. DE CAPITAL
40000 BENEFICIAR O ALUNADO JOVEM E DE ADULTOS TRABALHADORES (ALUNO)-1000 ENSINO SUPLETIVO			85.872			85.872				
TREINAMENTO DE RECURSOS HUMANOS			85.872			85.872				
08.45.217.2148 SEMINARIOS, SIMPOSIOS E CONFERENCIAS	F	01	85.872			85.872				
PROMOVER A REALIZACAO DE SEMINARIOS, SIMPOSIOS E CONFERENCIAS OBJETIVANDO A PROMOÇÃO E A RECLAMAGEM DOS DOCENTES E FUNCIONARIO. INCENTIVAR A PARTICIPACAO DOS DOCENTES E FUNCIONARIOS EM SEMINARIOS, SIMPOSIOS E CONFERENCIAS COM O OBJETIVO DE MELHORAR O NIVEL DE ENSINO.										
EDUCACAO ESPECIAL			103.549			85.870	17.679			
EDUCACAO COMPENSATORIA			103.549			85.870	17.679			
08.49.252.2118 EDUCACAO ESPECIAL	F	00	103.549			85.870	17.679			
		05	78.294			65.666	12.628			
			25.255			20.204	5.051			
OPERTAR EDUCACAO ESPECIAL A ALUNOS PORTADORES DE NECESSIDADES ESPECIFICAS DECORRENTES DE FATORES FISICOS, AMBIENTAIS E PSICOLÓGICOS.										
1. CRIAR NUCLEOS (NUCLEO) ALUNOS A BENEFICIAR (ALUNO)-250										
TOTALS FISCAL SEGURIDADE			30.244.175	21.126.221		2.897.378	6.220.576			
			30.244.175	21.126.221		2.897.378	6.220.576			

DEMONSTRATIVO DA DESPESA POR PROGRAMA DE TRABALHO

RECURSOS DE TODAS AS FONTES

10.000 SECRETARIA DA EDUCACAO E CULTURA  
10.200 SECRETARIA DA EDUCACAO E CULTURA-ENTIDADES

SUPERVISIONADAS

ESPECIFICACAO	ESP	FONTE	TOTAL	PESSOAL E ENC. SOCIAIS	JUROS E ENC. DA DIVIDA	OUTRAS DESP. CORRENTES	INVESTIMENTOS	INVERSOES FINANCEIRAS	AMORTIZACAO DA DIVIDA	OUTRAS DESP. DE CAPITAL
EDUCACAO E CULTURA			1.865.735	147.496		1.703.085				15.154
CULTURA			1.865.735	147.496		1.703.085				15.154
DIFUSAO CULTURAL			1.865.735	147.496		1.703.085				15.154
08.48.247.2138 ATIVIDADE A CARGO DA FUNÇAO	F	00	1.010.244			1.010.244				15.154
		01	413.610	147.496		250.960				
		05	441.881			441.881				
TOTALS FISCAL SEGURIDADE			1.865.735	147.496		1.703.085				15.154
			1.865.735	147.496		1.703.085				15.154

DEMONSTRATIVO DA DESPESA POR PROGRAMA DE TRABALHO

RECURSOS DE TODAS AS FONTES

11.000 SECRETARIA DA SAUDE  
11.101 GABINETE DO SECRETARIO

ESPECIFICACAO	ESP	FONTE	TOTAL	PESSOAL E ENC. SOCIAIS	JUROS E ENC. DA DIVIDA	OUTRAS DESP. CORRENTES	INVESTIMENTOS	INVERSOES FINANCEIRAS	AMORTIZACAO DA DIVIDA	OUTRAS DESP. DE CAPITAL
SAUDE E SANEAMENTO			33.122.150	2.260.391		30.411.622	1.212			448.925
SAUDE			33.122.150	2.260.391		30.411.622	1.212			448.925
SUPERVISAO E COORDENACAO SUPERIOR			42.986	12.123		29.651	1.212			



13.75.020.2091	S	00	42.986	12.123	29.651	1.212			
SUPERVISAO E COORDENACAO DA POLITICA DE SAUDE			42.986	12.123	29.651	1.212			
DESENVOLVER ACOES DECISORIAS PARA VIABILIZACAO DE POLITICA PUBLICA DE SAUDE MUNICIPAL									
ASSISTENCIA MEDICA E SANITARIA	S		33.079.164	2.248.268	30.381.971			448.925	
13.75.428.2065	S		12.628	3.637	8.991				
MANUTENCAO DO CONSELHO MUNICIPAL DE SAUDE		00	12.628	3.637	8.991				
DESENVOLVER ACOES QUE VISAM O CONTROLE DA EXECUCAO E A FORMULACAO DE ESTRATEGIAS DA POLITICA DE SAUDE BEM COMO OS ASPECTOS ECONOMICOS E FINANCIEROS A NIVEL MUNICIPAL.									
CONSELHO MUNICIPAL A MANTER (CONSEL)-01	S		33.066.536	2.244.631	30.372.980			448.925	
13.75.428.2132	S	04	33.066.536	2.244.631	30.372.980			448.925	
CONTRIBUICAO AO FUNCO MUNICIPAL DE SAUDE									
ASSSEGURAR OS RECURSOS FINANCIEROS NECESSARIOS A EXECUCAO DA POLITICA DE SAUDE DO MUNICIPIO.									
<b>TOTALS FISCAL</b>			<b>33.122.150</b>	<b>2.260.391</b>	<b>30.411.622</b>	<b>1.212</b>		<b>448.925</b>	
<b>SEGURIDADE</b>			<b>33.122.150</b>	<b>2.260.391</b>	<b>30.411.622</b>	<b>1.212</b>		<b>448.925</b>	

## DEMONSTRATIVO DA DESPESA POR PROGRAMA DE TRABALHO

RECURSOS DE TODAS AS FONTES

11.000 SECRETARIA DA SAUDE										
11.102 DIRETORIA ADMINISTRATIVA FINANCEIRA										
ESPECIFICACAO	ESP	PONTE	T O T A L	PESSOAL E ENC. SOCIAIS	JUROS E ENC. DA DIVIDA	OUTRAS DESP. CORRENTES	INVESTIMENTOS	INVERSOES FINANCEIRAS	AMORTIZACAO DA DIVIDA	OUTRAS DESP. DE CAPITAL
SAUDE E SANEAMENTO			8.662.982	8.157.478		382.961	122.543			
SAUDE			8.662.982	8.157.478		382.961	122.543			
ADMINISTRACAO GERAL	S		8.582.124	8.128.019		331.562	122.543			
13.75.021.2008	S		8.582.124	8.128.019		331.562	122.543			
MANUTENCAO DOS SERVICOS ADMINISTRATIVOS		00	6.317.434	5.863.329		331.562	122.543			
PROMOVER O APERFEIÇOAMENTO DOS SERVICOS ADMINISTRATIVOS TENDO EM VISTA MAXIMIZAR A PRODUTIVIDADE DO SERVICIO PUBLICO MUNICIPAL.		02	2.264.690	2.264.690						
TREINAMENTO DE RECURSOS HUMANOS	S		80.858	29.459		51.399				
13.75.217.2072	S		80.858	29.459		51.399				
ACOES DE CAPACITACAO TECNICA		00	80.858	29.459		51.399				
PROMOVER DE FORMA INTEGRADA A QUALIFICACAO DE PESSOAL EM TODOS OS NIVEIS DE GRADUACAO E SERVICOS DE MODO QUE SE OBTENHA MELHORES CONDICOOES DE TRABALHO NO SISTEMA DE SAUDE DO MUNICIPIO										
CURSOS A SEREM REALIZADOS (CURSO)=25 TREINAMENTOS A SEREM REALIZADOS (TRIN)=30 SEMINARIOS A SEREM REALIZADOS (SEM/IN)=21 OFICINAS DE TRABALHO A SEREM REALIZADAS (OFICINA)=10 FORUM A RBLIZAR (UNIDADE)=01										
<b>TOTALS FISCAL</b>			<b>8.662.982</b>	<b>8.157.478</b>		<b>382.961</b>	<b>122.543</b>			
<b>SEGURIDADE</b>			<b>8.662.982</b>	<b>8.157.478</b>		<b>382.961</b>	<b>122.543</b>			

## DEMONSTRATIVO DA DESPESA POR PROGRAMA DE TRABALHO

RECURSOS DE TODAS AS FONTES

11.000 SECRETARIA DA SAUDE										
11.103 DIRETORIA DE CONTROLE, AVALIACAO E AUDITORIA										
ESPECIFICACAO	ESP	PONTE	T O T A L	PESSOAL E ENC. SOCIAIS	JUROS E ENC. DA DIVIDA	OUTRAS DESP. CORRENTES	INVESTIMENTOS	INVERSOES FINANCEIRAS	AMORTIZACAO DA DIVIDA	OUTRAS DESP. DE CAPITAL
SAUDE E SANEAMENTO			51.402			25.944	25.458			
SAUDE			51.402			25.944	25.458			
CONTROLE INTERNO	S		51.402			25.944	25.458			
13.75.032.2068	S		51.402			25.944	25.458			







ATRAVES DE ANALISE LABORATORIAL (PROGR)=01 ASSISTENCIA COMUNITARIA 13.75.487.2063 SAUDE COMUNITARIA	S	00	79.759		56.473	23.286			
			79.759		56.473	23.286			
			79.759		56.473	23.286			
PROMOVER ACOES EDUCATIVAS E PREVENTIVAS QUE POSSIBILITEM A INFORMACAO E CONSCIENTIZACAO DA COMUNIDADE NAS QUESTOES REFERENTE A SAUDE									
PALESTRAS E OU OFICINAS EM CRECHES, ESCOLAS E ASSOCIACOES (PALBST)-57 ELABORACAO DE MATERIAL EDUCATIVO (PUBLIC)-20000 VISITA DOMICILIAR (VISITA)-140000 IMPLANTACAO DE SAUDE DA FAMILIA (PROGR)-05									
TOTALS FISCAL			571.698	2.020	399.200	170.478			
SECURITY			571.698	2.020	399.200	170.478			

DEMONSTRATIVO DA DESPESA POR PROGRAMA DE TRABALHO RECURSOS DE TODAS AS FONTES

ESPECIFICACAO	RSF	FORTE	T O T A L	PESSOAL E ENC. SOCIAIS	JUROS E ENC. DA DIVIDA	OUTRAS DESP. CORRENTES	INVESTIMENTOS	INVERSOES FINANCEIRAS	AMORTIZACAO DA DIVIDA	OUTRAS DESP. DE CAPITAL
11.000 SECRETARIA DA SAUDE										
11.200 SECRETARIA DA SAUDE-ENTIDADES SUPERVISIONADAS										
SAUDE E SANEAMENTO			7.253.008	3.248.796		3.394.797				605.415
ADMINISTRACAO			110.721	103.365		7.356				
SUPERVISAO E COORDENACAO SUPERIOR			110.721	103.365		7.356				
13.07.020.2139	F		110.721	103.365		7.356				
ATIVIDADE A CARGO DO ICV		01	102.830	95.474		7.356				
		04	7.891	7.891						
ADMINISTRACAO FINANCEIRA			385.216			385.216				
ADMINISTRACAO GERAL			385.216			385.216				
13.08.021.2139	F		51.191			51.191				
ATIVIDADE A CARGO DO ICV		04	51.191			51.191				
13.08.021.2140	F		334.025			334.025				
ATIVIDADE A CARGO DA FUSAM		04	334.025			334.025				
PLANEJAMENTO GOVERNAMENTAL			1.088.524	500.318		501.216				86.990
PLANEJAMENTO E ORCAMENTACAO			1.088.524	500.318		501.216				86.990
13.09.040.2140	F		1.088.524	500.318		501.216				86.990
ATIVIDADE A CARGO DA FUSAM		01	523.439	289.761		233.678				
		04	565.085	210.557		267.538				86.990
SAUDE			5.668.547	2.645.113		2.501.009				522.425
ADMINISTRACAO GERAL			901.515	361.078		487.326				53.111
13.75.021.2139	S		901.515	361.078		487.326				53.111
ATIVIDADE A CARGO DO ICV		01	424.159	308.607		115.552				53.111
		04	477.356	52.471		371.774				
ASSISTENCIA MEDICA E SANITARIA			4.222.585	2.219.773		1.853.932				148.880
13.75.428.2139	S		991.695	594.517		397.178				
ATIVIDADE A CARGO DO ICV		01	487.783	395.085		92.698				
		04	503.922	199.432		304.480				

DEMONSTRATIVO DA DESPESA POR PROGRAMA DE TRABALHO RECURSOS DE TODAS AS FONTES

ESPECIFICACAO	RSF	FORTE	T O T A L	PESSOAL E ENC. SOCIAIS	JUROS E ENC. DA DIVIDA	OUTRAS DESP. CORRENTES	INVESTIMENTOS	INVERSOES FINANCEIRAS	AMORTIZACAO DA DIVIDA	OUTRAS DESP. DE CAPITAL
13.75.428.2140	S		1.658.373	663.553		925.936				66.884
ATIVIDADE A CARGO DA FUSAM		01	701.035	383.232		317.803				
		04	957.338	280.321		608.133				66.884
13.75.428.2141	S		1.572.517	959.703		530.818				81.996
ATIVIDADE A CARGO DO COMPLEXO HOSPITALAR HEMBERTO NOBREGA		01	1.298.420	959.703		268.151				70.566
		04	274.097			262.667				11.430
CONTROLE DAS DOENCAS TRANSMISSIVIS			240.732	64.262		156.365				20.105

13.75.429.2140	S		240.732	64.262	156.365				20.105
ATIVIDADE A CARGO DA FUSAM	01		140.207	37.388	102.818				
	04		100.526	26.874	53.547				20.105
SAUDE MATERNO - INFANTIL			303.715		3.386				300.329
13.75.432.1078	S		303.715		3.386				300.329
PROJETO A CARGO DO COMPLEXO HOSPITALAR HUMBERTO NOBREGA	01		303.715		3.386				300.329
ASSISTENCIA E PREVIDENCIA			221.286	175.718	45.568				
PREVIDENCIA			175.718	175.718					
PREVIDENCIA SOCIAL A SEGURADOS			175.718	175.718					
15.82.492.2139	S		131.561	131.561					
ATIVIDADE A CARGO DO ICV	01		105.432	105.432					
	04		26.129	26.129					
15.82.492.2140	S		44.157	44.157					
ATIVIDADE A CARGO DA FUSAM	01		37.388	37.388					
	04		6.769	6.769					
FORMACAO DO PATRIMONIO DO SERVIDOR PUBLICO			45.568		45.568				
PREVIDENCIA SOCIAL A SEGURADOS			45.568		45.568				
15.84.432.2140	S		45.568		45.568				

DEMONSTRATIVO DA DESPESA POR PROGRAMA DE TRABALHO

RECURSOS DE TODAS AS FONTES

11.000 SECRETARIA DA SAUDE										
11.200 SECRETARIA DA SAUDE-ENTIDADES SUPERVISIONADAS										
ESPECIFICACAO	ESP	FORTE	TOTAL	PESSOAL E ENC. SOCIAIS	JUROS E ENC. DA DIVIDA	OUTRAS DESP. CORRENTES	INVESTIMENTOS	INVERSOES FINANCEIRAS	AMORTIZACAO DA DIVIDA	OUTRAS DESP. DE CAPITAL
ATIVIDADE A CARGO DA FUSAM		01	18.694			18.694				
		04	26.874			26.874				
TOTALS			7.474.294	3.424.514		3.440.365				609.415
FISCAL			1.584.461	603.683		893.788				86.990
SEGURIDADE			5.889.833	2.820.831		2.546.577				522.425

DEMONSTRATIVO DA DESPESA POR PROGRAMA DE TRABALHO

RECURSOS DE TODAS AS FONTES

12.000 SECRETARIA DA INPRA-ESTRUTURA										
12.101 GABINETE DO SECRETARIO										
ESPECIFICACAO	ESP	FORTE	TOTAL	PESSOAL E ENC. SOCIAIS	JUROS E ENC. DA DIVIDA	OUTRAS DESP. CORRENTES	INVESTIMENTOS	INVERSOES FINANCEIRAS	AMORTIZACAO DA DIVIDA	OUTRAS DESP. DE CAPITAL
ADMINISTRACAO E PLANEJAMENTO			489.999			232.387	257.612			
ADMINISTRACAO			489.999			232.387	257.612			
ADMINISTRACAO GERAL			121.260			80.850	40.410			
03.07.021.2127	F		121.260			80.850	40.410			
MANUTENCAO DE PROPRIOS MUNICIPAIS		00	121.260			80.850	40.410			
MANTER EM PERFEITO ESTADO DE CONSERVACAO OS PROPRIOS MUNICIPAIS PROPORCIONANDO AOS FUNCIONARIOS ESPACO FISICO ADEQUADO E MELHORES CONDICAOES DE TRABALHO.										
EDIFICACOES PUBLICAS			368.739			151.537	217.202			
03.07.025.1037	F		368.739			151.537	217.202			
CONSTRUCAO, AMPLIACAO, REFORMA E RECUPERACAO DE PROPRIOS MUNICIPAIS		00	363.688			151.537	212.151			
		05	5.051				5.051			
PROMOVER UM SISTEMA ADEQUADO DE FUNCIONAMENTO DOS PREDIOS ADMINISTRATIVOS DO MUNICIPIO E CENTRALIZAR A ADMINISTRACAO PUBLICA PROPORCIONANDO ESPACO FISICO E MELHORES CONDICAOES DE TRABALHO E DE ATENDIMENTO AOS USUARIOS DOS SERVICOS PUBLICOS.										
CONSTRUIR UM CENTRO ADMINISTRATIVO (CENTRO)-01										
CONSTRUIR ESCOLAS MUNICIPAIS (ESCOLA)-05 RECUPERAR ESCOLAS MUNICIPAIS (ESCOLA)-30 CONSTRUIR CENTRO DE CONVIVENCIA (CENTRO)-04.										
TRANSPORTE			4.450.125			1.717.415	2.732.710			
ADMINISTRACAO			2.480.149				2.480.149			
ADMINISTRACAO GERAL			2.480.149				2.480.149			

16.07.021.1059	F	2.480.149	2.480.149
ADQUIÇÃO DE VEÍCULOS E EQUIPAMENTOS RODOVIÁRIOS	05	5.051	5.051
EQUIPAR A PREFEITURA COM EQUIPAMENTOS RODOVIÁRIOS	08	2.475.098	2.475.098

DEMONSTRATIVO DA DESPESA POR PROGRAMA DE TRABALHO

RECURSOS DE TODAS AS FONTES

12.000 SECRETARIA DA INFRA-ESTRUTURA  
12.101 GABINETE DO SECRETARIO

ESPECIFICAÇÃO	ESP	FORTE	T O T A L	PESSOAL E ENC. SOCIAIS	JUROS E ENC. DA DIVIDA	OUTRAS DESP. CORRENTES	INVESTIMENTOS	INVERSOES FINANCEIRAS	AMORTIZACAO DA DIVIDA	OUTRAS DESP. DE CAPITAL
ADQUIRIR MOTOS, NIVELADORAS (UNID.)-02 ADQUIRIR TRATORES (UNID.)-02 ADQUIRIR RETROSCAVADIRAS (UNID.)-02 ADQUIRIR CAMINHOS P-4000 (VEICULO)-02 ADQUIRIR ENCHEDIRAS (UNID.)-02 ADQUIRIR CAMINHOS BASCULANTES (VEICULO)-10 ADQUIRIR CAMINHAO A VACUO (VEICULO)-01 ADQUIRIR CAMINHAO A JATO (VEICULO)-01 ADQUIRIR CAMIONETA S10 DIESEL (VEICULO)-03 ADQUIRIR ROMBI (VEICULO)-01 ADQUIRIR SKY-MONCK(VEICULO)-01 ADQUIRIR EQUIPAMENTO RODOVIARIO PARA DISOBSTRUÇÃO DE GALERIAS PROFUNDAS DE AGUAS PLUVIAIS (SUCCAO E PRESSAO) (UNID)-01										
TRANSPORTE RODOVIARIO			1.969.976			1.717.415	252.561			
ADMINISTRACAO GERAL			1.969.976			1.717.415	252.561			
16.08.021.2130	F		1.969.976			1.717.415	252.561			
MANUTENCAO E OPERACIONALIZACAO DE MAQUINAS E EQUIPAMENTOS RODOVIARIOS	00		252.561			202.049	50.512			
FAZER A MANUTENCAO PREVENTIVA OBJETIVANDO ATENDER A DEMANDA DOS SERVICOS E REDUZIR OS CUSTOS DE OPERACAO;	08		1.717.415			1.515.366	202.049			
TOTALS FISCAL SEGURIDADE			4.940.124			1.949.802	2.990.322			
			4.940.124			1.949.802	2.990.322			

DEMONSTRATIVO DA DESPESA POR PROGRAMA DE TRABALHO

RECURSOS DE TODAS AS FONTES

12.000 SECRETARIA DA INFRA-ESTRUTURA  
12.102 DIRETORIA DE SERVICOS URBANOS

ESPECIFICAÇÃO	ESP	FORTE	T O T A L	PESSOAL E ENC. SOCIAIS	JUROS E ENC. DA DIVIDA	OUTRAS DESP. CORRENTES	INVESTIMENTOS	INVERSOES FINANCEIRAS	AMORTIZACAO DA DIVIDA	OUTRAS DESP. DE CAPITAL
ADMINISTRACAO E PLANEJAMENTO			974.885			434.405	540.480			
ADMINISTRACAO			889.015			404.098	484.917			
ADMINISTRACAO GERAL			80.819				80.819			
03.07.021.1069	F		80.819				80.819			
CONSTRUCAO DE SHOPPING POPULAR	00		75.768				75.768			
CONSTRUIR CENTRO COMERCIAIS DESTINADOS AS ATIVIDADES DOS COMERCIANTES DE MERCADORIAS DE ACESSO POPULAR.	05		5.051				5.051			
CONSTRUIR SHOPPING POPULAR (UNIDADE)-01										
EDIFICACOES PUBLICAS			808.196			404.098	404.098			
03.07.025.1070	F		808.196			404.098	404.098			
FABRICACAO DE PRE-MOLDADOS	00		404.098			202.049	202.049			
CONFECCIONAR PECAS PRE-MOLDADAS DE CONCRETO DESTINADO A IMPLANTACAO E MANUTENCAO DO SISTEMA DE DRENAGEM E OBRAS COMPLEMENTARES.	08		404.098			202.049	202.049			
PROGRAMAS INTEGRADOS			85.870			30.307	55.563			
PROGRAMA ESPECIAL			85.870			30.307	55.563			
03.40.183.1039	F		85.870			30.307	55.563			
PROGRAMA INTEGRADO DO VALE DO JAGUARIBE	00		80.819			30.307	50.512			
PROPORCIONAR MELHORES CONDICAOES DE VIDA AS FAMILIAS RESIDENTES NAS AREAS PROXIMAS AO RIO JAGUARIBE ATRAVES DA EXECUCAO DE OBRAS PUBLICAS DE CARATER SOCIAL E DE DESENVOLVIMENTO URBANO.	05		5.051				5.051			
EDUCACAO E CULTURA			854.665			232.356	622.309			
EDUCACAO DA CRIANCA DE 0 A 6 ANOS			636.454			232.356	404.098			

CRICHE	636.454	232.356	404.098
08.41.185.1040	636.454	232.356	404.098
CONSTRUCAO, AMPLIACAO, REFORMA E RECUPERACAO DE	434.405	232.356	202.049

## DEMONSTRATIVO DA DESPESA POR PROGRAMA DE TRABALHO

RECURSOS DE TODAS AS FONTES

12.000 SECRETARIA DA INFRA-ESTRUTURA  
12.102 DIRETORIA DE SERVICOS URBANOS

ESPECIFICACAO	ESP	FONTE	TOTAL	PESSOAL E ENC. SOCIAIS	JUROS E ENC. DA DIVIDA	OUTRAS DESP. CORRENTES	INVESTIMENTOS	INVERSOES FINANCEIRAS	AMORTIZACAO DA DIVIDA	OUTRAS DESP. DE CAPITAL
CRECHES.		05	202.049				202.049			
PROPORCIONAR AOS FILHOS DOS SERVIDORES MUNICIPAIS CUIDADOS ESPECIAIS QUE PROPICIEM E ESTIMULEM O DESENVOLVIMENTO INTEGRAL E HARMONICO DE SUAS POTENCIALIDADES FISICAS, APETIVAS E INTELCTUAIS.										
CONSTRUIR CRECHES (CRECHE)-06 RECUPERAR CRECHES (CRECHE)-08 CRECHES A AMPLIAR (CRECHE)-10										
ENSINO SUPLETIVO			60.615				60.615			
PARQUES RECREATIVOS E DESPORTIVOS			60.615				60.615			
08.45.228.1081	F		60.615				60.615			
CONSTRUCAO DE EQUIPAMENTOS COMUNITARIOS		00	60.615				60.615			
CONSTRUIR EQUIPAMENTOS COMUNITARIOS COM O OBJETIVO DE PROPORCIONAR A ESTRUTURA AO DESENVOLVIMENTO DA EDUCACAO FISICA E A PRATICA DE ESPORTES AMADORES NOS BAIROS POPULARES.										
EDUCACAO FISICA E DESPORTOS			80.819				80.819			
PARQUES RECREATIVOS E DESPORTIVOS			80.819				80.819			
08.46.228.1045	F		20.204				20.204			
CONSTRUCAO DE COMPLEXOS ESPORTIVOS		00	20.204				20.204			
CONSTRUIR COMPLEXOS ESPORTIVOS COM O OBJETIVO DE POSSIBILITAR A PRATICA DE ATIVIDADES FISICAS E DE DESPORTOS, COM VISTAS A FORMACAO E O DESENVOLVIMENTO INTEGRAL DA CLIENTELA ESCOLAR.										
CONSTRUIR COMPLEXOS ESPORTIVOS (UNIDADE)-05			60.615				60.615			
08.46.228.1081	F		60.615				60.615			
CONSTRUCAO DE EQUIPAMENTOS COMUNITARIOS		00	60.615				60.615			
CONSTRUIR EQUIPAMENTOS COMUNITARIOS COM O OBJETIVO										

## DEMONSTRATIVO DA DESPESA POR PROGRAMA DE TRABALHO

RECURSOS DE TODAS AS FONTES

12.000 SECRETARIA DA INFRA-ESTRUTURA  
12.102 DIRETORIA DE SERVICOS URBANOS

ESPECIFICACAO	ESP	FONTE	TOTAL	PESSOAL E ENC. SOCIAIS	JUROS E ENC. DA DIVIDA	OUTRAS DESP. CORRENTES	INVESTIMENTOS	INVERSOES FINANCEIRAS	AMORTIZACAO DA DIVIDA	OUTRAS DESP. DE CAPITAL
DE PROPORCIONAR A ESTRUTURA AO DESENVOLVIMENTO DA EDUCACAO FISICA E A PRATICA DE ESPORTES AMADORES NOS BAIROS POPULARES.										
CULTURA			76.777				76.777			
EDIFICACOES PUBLICAS			41.419				41.419			
08.48.025.1044	F		41.419				41.419			
CONSTRUCAO DE BIBLIOTECAS MUNICIPAIS		00	31.317				31.317			
PROPORCIONAR AOS PESSOENSES ESPACO FISICO ADEQUADO A FORMACAO DO INTELCTO, FATOR ESTE PRIMORDIAL NO APRIMORAMENTO DO CIDADAO.		05	10.102				10.102			
CONSTRUIR BIBLIOTECAS (UNIDADE)-06			35.358				35.358			
PATRIMONIO HISTORICO, ARTISTICO E ARQUEOLOGICOS			35.358				35.358			
08.48.246.1041	F		30.307				30.307			
REVITALIZACAO DO CENTRO HISTORICO DE JOAO PESSOA		00	5.051				5.051			
REVITALIZAR O CENTRO HISTORICO DE JOAO PESSOA ATRAVES DA EXECUCAO DE OBRAS DE INFRA-ESTRUTURA E DE MELHORAMENTOS URBANOS E DO DISCIPLINAMENTO DA OCUPACAO DE SEUS ESPACOS, A FIM DE RESGATAR A DIGNIDADE DA CIDADE E SUA BELEZA ARQUITETONICA.		05	5.051				5.051			

LOGRADOUROS PUBLICOS A RECUPERAR - R. MACIEL PINHEIRO (ENTRE A BARAO DO TRIUNFO E PC. ANTONIO NAVARRO) M 3120/LARGO DE SAO PEDRO GONCALVES-M 2250/LADEIRA DE SAO PEDRO GONCALVES-M 840/R. 05 DE AGOSTO-M 1260 CASARTE DE ENTORNO A RECUPERAR - (RECUPERACAO DE FACHADAS) - R. MACIEL PINHEIRO EDIFICACOES-48/LARGO DE SAO PEDRO GONCALVES EDIFICACOES-09/LADEIRA DE SAO PEDRO GONCALVES EDIFICACOES-04/R. 05 DE AGOSTO EDIFICACOES-21 EDIFICACOES A RESTAURAR - PRADIO DA ANTIGA ALFAMORGA, R. VASCONDES DE INEAMA

DEMONSTRATIVO DA DESPESA POR PROGRAMA DE TRABALHO

RECURSOS DE TODAS AS FONTES

12.000 SECRETARIA DA INFRA-ESTRUTURA  
12.102 DIRETORIA DE SERVICOS URBANOS

ESPECIFICACAO	ESP	FORTE	T O T A L	PESSOAL E ENC. SOCIAIS	JUROS E ENC. DA DIVIDA	OUTRAS DESP. CORRENTES	INVESTIMENTOS	INVERSOES FINANCEIRAS	AMORTIZACAO DA DIVIDA	OUTRAS DESP. DE CAPITAL
PREFEITURA MUNICIPAL/RUA CANDIDO PESSOA S/N. MODERNIZAR O SISTEMA DE GESTAO URBANA. DESENIAR O SISTEMA DE GESTAO URBANA.										
ENERGIA E RECURSOS MINERAIS			2.374.074			111.127	2.262.947			
ENERGIA ELETRICA			2.374.074			111.127	2.262.947			
DISTRIBUICAO DE ENERGIA ELETRICA			2.374.074			111.127	2.262.947			
09.51.268.1048	F		1.818.439				1.818.439			
CONSERVACAO DE ENERGIA E EFICIENCIA ENERGETICA DA ILUMINACAO PUBLICA DE JOAO PESSOA		00	202.049				202.049			
		05	1.616.390				1.616.390			
MELHORAR O SISTEMA DE ILUMINACAO PUBLICA DA CIDADE ATRAVES DA IMPLANTACAO DE NOVOS SISTEMAS DE ILUMINACAO.										
POPULACAO A BENEFICIAR (HABIT)=250000 LAMPADAS A SEREM TROCADAS (LAMP)=16610										
09.51.268.2142	F		555.635			111.127	444.508			
RECUPERACAO E MANUTENCAO DA REDE DE ILUMINACAO PUBLICA		00	151.537			111.127	40.410			
		08	404.098				404.098			
PROCURAR RECUPERAR E MANTER EM BOM ESTADO DE CONSERVACAO AS REDES JA EXISTENTES.										
ADQUIRIR MUNCK (UNIDADE) =01 ADQUIRIR SKY-MUNCK (UNIDADE)=01 ADQUIRIR VEICULO (UNIDADE) =02										
HABITACAO E URBANISMO			28.679.323			1.414.273	27.265.050			
HABITACAO			6.632.150			419.150	6.213.000			
HABITACOES URBANAS			6.632.150			419.150	6.213.000			
10.57.316.1056	F		30.307			10.102	20.205			
CONSTRUCAO DE MORADIA NA SEGUNDA ETAPA DO CONJUNTO BELA VISTA		00	25.256			10.102	15.154			
		05	5.051				5.051			
CONSTRUIR, AMPLIAR E RECUPERAR MORADIAS NO CON-										

DEMONSTRATIVO DA DESPESA POR PROGRAMA DE TRABALHO

RECURSOS DE TODAS AS FONTES

12.000 SECRETARIA DA INFRA-ESTRUTURA  
12.102 DIRETORIA DE SERVICOS URBANOS

ESPECIFICACAO	ESP	FORTE	T O T A L	PESSOAL E ENC. SOCIAIS	JUROS E ENC. DA DIVIDA	OUTRAS DESP. CORRENTES	INVESTIMENTOS	INVERSOES FINANCEIRAS	AMORTIZACAO DA DIVIDA	OUTRAS DESP. DE CAPITAL
JUNTO BELA VISTA TENDO EM VISTA PROMOVER MELHORES CONDICORES DE VIDA PARA A POPULACAO CARENTE DO MUNICIPIO.										
CONSTRUIR, AMPLIAR E RECUPERAR MORADIAS DO CONJUNTO BELA VISTA (CONJUNTO)=01										
10.57.316.1064	F		1.025.296			409.048	616.248			
PROGRAMA COMUNIDADE SOLIDARIA (HABITACAO)		00	1.000.041			393.895	606.146			
		05	25.255			15.153	10.102			
PROMOVER A POLITICA DE MELHORIA EM UNIDADES HABITACIONAIS DESTINADAS A POPULACAO DE BAIXA RENDA ATRAVES DA IMPLANTACAO DE SERVICOS ESSENCIAIS EM AREAS URBANAS E DO AUMENTO DA CAPACIDADE HABITACIONAL.										
CONSTRUIR CASAS POPULARES (UNIDADE)=1300 REFORMAR CASAS POPULARES (UNIDADE)=100										
10.57.316.1075	F		4.040.976				4.040.976			





10.58.323.1068	F		7.405.089		131.332	7.273.757		
INFRA-ESTRUTURA URBANA DO BAIRRO DO BESSA (DRENAGEM/PAVIMENTAÇÃO)		00	131.332		131.332			
		05	7.273.757			7.273.757		
DOTAR O BAIRRO DO BESSA DE UMA INFRA-ESTRUTURA ADEQUADA NO SENTIDO DE IMPLANTAR UM SISTEMA DE PAVIMENTAÇÃO E DRENAGEM DE ÁGUAS PLUVIAIS MAIS EFICIENTE.								
10.58.323.1063	F		10.102		10.102			
REBAIXAMENTO DE MEIO-FIO		01	10.102		10.102			
EXECUTAR UM PROGRAMA DE REBAIXAMENTO DE MEIO FIO, COMO FORMA DE MELHORAR A QUALIDADE DE VIDA DA POPULAÇÃO.								
10.58.327.1013	F		171.741		55.563	116.178		
ILUMINAÇÃO PÚBLICA			171.741		55.563	116.178		
10.58.327.1013	F		161.639		50.512	111.127		
CONSTRUÇÃO, REVITALIZAÇÃO E RECUPERAÇÃO DE PRACAS E ÁREAS DE LAZER		05	10.102		5.051	5.051		

DEMONSTRATIVO DA DESPESA POR PROGRAMA DE TRABALHO

RECURSOS DE TODAS AS FONTES

12.000 SECRETARIA DA INFRA-ESTRUTURA  
12.102 DIRETORIA DE SERVIÇOS URBANOS

ESPECIFICAÇÃO	ESP	FONTE	TOTAL	PESSOAL E ENC. SOCIAIS	JUROS E ENC. DA DÍVIDA	OUTRAS DESP. CORRENTES	INVESTIMENTOS	INVERSORES FINANCEIRAS	AMORTIZAÇÃO DA DÍVIDA	OUTRAS DESP. DE CAPITAL
CONSTRUIR PRACAS, JARDINS, PARQUES E LOGRADOUROS PÚBLICOS NO SENTIDO DE APERFEIÇOAR O PROCESSO DE URBANIZAÇÃO DO MUNICÍPIO, OFERECENDO ÁREAS DE LAZER EM CONDIÇÕES ADEQUADAS PARA O USO DA POPULAÇÃO										
CONSTRUIR, REVITALIZAR E RECUPERAR PRACAS E ÁREAS DE LAZER (UNIDADE)=15 CONSTRUIR PRACA NO BAIRRO DOS NOVAIS (UNID)=1			742.565							
10.58.456.1062	F		742.565			85.906	656.659			
DRAG.DESP.E INFRA-ESTRUTURA URBANA DO RIO JAGUARIBE/TIMBO		00	237.443			85.906	151.537			
		05	505.122				505.122			
REALIZAR PROGRAMAS DE RECUPERAÇÃO AMBIENTAL NAS BACIAS DO RIO JAGUARIBE-TIMBO MEDIANTE O DESENVOLVIMENTO DE FORMA INTEGRADA DE PROJETOS DE DRAGAGEM, DESPOLUIÇÃO E URBANIZAÇÃO.										
EXECUTAR OBRAS DE URBANIZAÇÃO EM ÁREAS RIBIRIÑEIRAS			575.838			222.253	353.585			
SERVIÇOS DE UTILIDADE PÚBLICA			575.838			222.253	353.585			
10.60.326.1049	F		454.609			101.024	353.585			
CONSTRUÇÃO, AMPLIAÇÃO E RECUPERAÇÃO DOS CEMITÉRIOS		00	404.097			101.024	303.073			
		05	50.512				50.512			
PROMOVER MELHORAMENTOS NOS CEMITÉRIOS PÚBLICOS, ATRAVÉS DA AMPLIAÇÃO E RECUPERAÇÃO DOS ESPAÇOS FÍSICOS EXISTENTES GARANTINDO A OTIMIZAÇÃO DOS MESMOS.										
CONSTRUIR CEMITÉRIO (UNIDADE)=01 RECUPERAR CEMITÉRIOS (UNIDADE)=06			121.229			121.229				
10.60.326.2128	F		121.229			121.229				
MANUTENÇÃO DOS CEMITÉRIOS		00	121.229			121.229				

DEMONSTRATIVO DA DESPESA POR PROGRAMA DE TRABALHO

RECURSOS DE TODAS AS FONTES

12.000 SECRETARIA DA INFRA-ESTRUTURA  
12.102 DIRETORIA DE SERVIÇOS URBANOS

ESPECIFICAÇÃO	ESP	FONTE	TOTAL	PESSOAL E ENC. SOCIAIS	JUROS E ENC. DA DÍVIDA	OUTRAS DESP. CORRENTES	INVESTIMENTOS	INVERSORES FINANCEIRAS	AMORTIZAÇÃO DA DÍVIDA	OUTRAS DESP. DE CAPITAL
MANTER EM BOM ESTADO DE CONSERVAÇÃO OS CEMITÉRIOS PÚBLICOS, GARANTINDO A EFICIÊNCIA DA EXECUÇÃO DAS ATIVIDADES DE SEPULTAMENTO.										
PROTEÇÃO AO MEIO-AMBIENTE			212.151			75.768	136.383			
DEPESA CONTRA A EROSAO			212.151			75.768	136.383			
10.77.455.1051	F		212.151			75.768	136.383			





ASSISTENCIA MEDICA E SANITARIA 13.75.428.1046	S		222.253 111.127		55.563 45.461	166.690 65.666
CONSTRUCAO, AMPLIACAO, REFORMA E RECUPERACAO DE UNIDADES DE SAUDE		00	101.025		40.410	60.615
		05	10.102		5.051	5.051
PROPORCIONAR MELHOR ATENDIMENTO MEDICO HOSPITALAR E ODONTOLOGICO A COMUNIDADE.						
CONSTRUIR POSTOS MEDICOS (UNIDADE)=03 CONSTRUIR HOSPITAL (UNIDADE)=01 CONSTRUIR SEDES ADMINISTRATIVAS DE SAUDE (UNIDADE)=06 13.75.428.1067	S		111.126		10.102	101.024
COMPLEXO HOSPITALAR E CENTRO OPTAMOLOGICO DE MANGABEIRA		00	101.024		10.102	90.922
		05	10.102			10.102
PROSSSEGUIR AS OBRAS DO COMPLEXO HOSPITALAR E CENTRO OPTAMOLOGICO DE MANGABEIRA, NO SENTIDO DE MELHORAR OS SERVICOS DE SAUDE PRESTADOS A POPULACAO.						
COMPLEXO HOSPITALAR A CONCLUIR (HOSPITAL)=1 CENTRO OPTAMOLOGICO A CONCLUIR (CENTRO)=1 SANTAMENTO SANTAMENTO GERAL 13.76.448.1052	P		1.818.440 303.074		60.615 60.615	1.757.825 242.459
DRENAGEM DO BAIRRO MONSENHOR MAGNO		08	202.049			202.049
			202.049			202.049
DOTAR O BAIRRO DE UMA DRENAGEM ADEQUADA PARA PROPORCIONAR AO USUARIO MAIOR CONFORTO E SEGURANCA ELEVANDO A CAPACIDADE DE ESCOAMENTO.						
IMPLANTAR INFRA-ESTRUTURA DE DRENAGEM DE AGUAS						

DEMONSTRATIVO DA DESPESA POR PROGRAMA DE TRABALHO

RECURSOS DE TODAS AS FONTES

12.000 SECRETARIA DA INFRA-ESTRUTURA  
12.102 DIRETORIA DE SERVICOS URBANOS

ESPECIFICACAO	ESP	FORTE	TOTAL	PESSOAL E RNC. SOCIAIS	JUROS E RNC. DA DIVIDA	OUTRAS DESP. CORRENTES	INVESTIMENTOS	INVERSOES FINANCEIRAS	AMORTIZACAO DA DIVIDA	OUTRAS DESP. DE CAPITAL
PLUVIAIS (KM)=30 13.76.448.1055	P		101.025			60.615	40.410			
IMPLANTACAO, RECUPERACAO E MANUTENCAO DE DRENAGEM DE AGUAS PLUVIAIS		00	101.025			60.615	40.410			
DOTAR A CIDADE DE UMA INFRA-ESTRUTURA DE DRENAGEM DE AGUAS PLUVIAIS MAIS EFICIENTE.										
IMPLANTAR A REDE DE DRENAGEM (KM)=25 MANTER GALERIAS (KM)=30 RESTAURAR GALERIAS (KM)=1,5 SISTEMAS DE ESGOTOS 13.76.449.1050	P		1.515.366				1.515.366			
SISTEMAS DE ESCOTAMENTO SANITARIO NA PERIFERIA URBANA		05	1.515.366				1.515.366			
REDUZIR AS DOENÇAS ENDEMICAS E MELHORAR AS CONDIÇÕES HIGIENICAS E A QUALIDADE DE VIDA DA POPULACAO DAS AREAS PERIFERICAS ATRAVES DA CONSTRUCAO E IMPLANTACAO DA REDE DE ESGOTOS SANITARIOS.										
IMPLANTAR REDE DE ESGOTO (KM)=15 CONSTRUIR ESTACAO DE TRATAMENTO DE ESGOTO SANITARIO (KM)=1. ASSISTENCIA E PREVIDENCIA			90.922				90.922			
ASSISTENCIA SOCIAL GERAL 15.81.486.1084	S		90.922				90.922			
CONSTRUCAO DE CASAS DE AMPARO AO PORTADOR DE DEFICIENCIAS		01	90.922				90.922			
OPERAR AO PORTADOR DE DEFICIENCIA ASSISTENCIA SOCIAL COM O OBJETIVO DE AMPARAR E PROMOVER A SUA INTEGRACAO NA COMUNIDADE.										
TRANSPORTO			11.269.270			1.070.141	10.269.129			

DEMONSTRATIVO DA DESPESA POR PROGRAMA DE TRABALHO

RECURSOS DE TODAS AS FONTES

12.000 SECRETARIA DA INFRA-ESTRUTURA  
12.102 DIRETORIA DE SERVICOS URBANOS

ESPECIFICACAO	ESP	FORTE	TOTAL	PESSOAL E RNC. SOCIAIS	JUROS E RNC. DA DIVIDA	OUTRAS DESP. CORRENTES	INVESTIMENTOS	INVERSOES FINANCEIRAS	AMORTIZACAO DA DIVIDA	OUTRAS DESP. DE CAPITAL
---------------	-----	-------	-------	------------------------	------------------------	------------------------	---------------	-----------------------	-----------------------	-------------------------

PROTECAO AO MEIO-AMBIENTE		50.512		25.256	25.256
DEFESA CONTRA A EROSAO		50.512		25.256	25.256
16.77.455.1061	F	50.512		25.256	25.256
CONSTRUCAO E RECUPERACAO DE CALÇADAS E ESCADARIAS	00	50.512		25.256	25.256
PROPORCIONAR MAIS SEGURANCA,HEJA VISTA AS INUMERAS AREAS PUBLICAS DESTINADAS AO USO EXCLUSIVO DE PEDESTRES.					
CONSTRUIR CALÇADAS (KM)=20 CONSTRUIR ESCADARIAS (KM)=2 RECUPERAR CALÇADAS (KM)=10					
TRANSPORTE URBANO		11.218.756		974.885	10.243.873
SERVICOS DE TRANSPORTE URBANO		25.256		25.256	
16.91.571.1085	F	25.256		25.256	
COLOCACAO DE PLACAS NA LINGUAGEM BRAILER NOS PONTOS DE COLETIVOS	01	25.256		25.256	
EXECUTAR UM PROGRAMA DE COLOCACAO DE PLACAS NA LINGUAGEM BRAILER, COMO FORMA-DE DAR UMA MELHOR ASSISTENCIA AS PESSOAS PORTADORAS DE DEFICIENCIAS VISUAIS.					
TRANSPORTE METROPOLITANO		85.870		30.307	55.563
16.91.572.2129	F	85.870		30.307	55.563
MODERNIZACAO E MELHORIA DE TRANSPORTES DE MASSA	05	80.819		30.307	50.512
		5.051			5.051
MODERNIZAR O SISTEMA DE TRANSPORTES PUBLICOS VISANDO MANTER E MELHORAR A QUALIDADE DOS SERVICOS OFERECIDOS AOS USUARIOS.					
AMELIAR OS CORREDORES VIARIOS PRINCIPAIS (KM)=26 RECUPERAR O TERMINAL URBANO(UNIDADE)=01 CONSTRUIR O TERMINAL DE FRETTE (UNIDADE)=01					
CONTROLE E SEGURANCA DE TRAFEGO URBANO		10.102		10.102	

DEMONSTRATIVO DA DESPESA POR PROGRAMA DE TRABALHO

RECURSOS DE TODAS AS FONTES

12.000 SECRETARIA DA INFRA-ESTRUTURA  
12.102 DIRETORIA DE SERVICOS URBANOS


ESPECIFICACAO	ESF	FORTE	T O T A L	PESSOAL E ENC. SOCIAIS	JUROS E ENC. DA DIVIDA	OUTRAS DESP. CORRENTES	INVESTIMENTOS	INVERSORES FINANCEIRAS	AMORTIZACAO DA DIVIDA	OUTRAS DESP. DE CAPITAL
16.91.573.1042	F	00	10.102			10.102				
INSTALACOES DE SINAIS SONOROS PARA PORTADORES DE DEFICIENCIA VISUAL			10.102			10.102				
SINALIZAR AS PRINCIPAIS VIAS URBANAS PARA PROPORCIONAR A SEGURANCA DE DEFICIENTE VISUAL.										
VIAS URBANAS			11.097.530			909.220	10.188.310			
16.91.575.1043	F	05	10.107.491				10.107.491			
SISTEMAS VIARIOS	08		5.051				5.051			
			10.102.440				10.102.440			
INTEGRAR AS VIAS SECUNDARIAS DO SISTEMA PRINCIPAL, FACILITANDO O ESCOAMENTO DE VEICULOS COM MAIOR SEGURANCA, ALEM DE FUNCIONAR COMO VIAS ALTERNATIVAS PARA DESAFOGAR O SISTEMA PRINCIPAL.										
RECUPERAR PAVIMENTACAO EM PARALELEPÍPEDOS (KM)=120 RECUPERAR PAVIMENTACAO ASFALTICA (KM)=100										
16.91.575.1060	F	00	30.307				30.307			
IMPLANTACAO DO SISTEMA DE CICLOVIAS			30.307				30.307			
DOTAR A CIDADE DE UM SISTEMA DE CICLOVIAS COMO FORMA DE DISCIPLINAR O TRANSITO URBANO, DANDO MAIS SEGURANCA AOS CICLISTAS E PEDESTRES.										
16.91.575.1063	F	00	909.220			909.220				
RECUPERACAO E MANUTENCAO DE VIAS PUBLICAS	01		707.171			707.171				
			202.049			202.049				
COMPLEMENTAR A PAVIMENTACAO E MANTER EM PERFEITO ESTADO DE CONSERVACAO O SISTEMA VIARIO URBANO COM O OBJETIVO DE MELHORAR A LOCOMOAO DE PEDESTRES, SEM COMO, A CIRCULACAO DE VEICULOS.										
IMPLANTAR A PAVIMENTACAO ASFALTICA IMPLANTAR PAVI-										

DEMONSTRATIVO DA DESPESA POR PROGRAMA DE TRABALHO

RECURSOS DE TODAS AS FONTES

12.000 SECRETARIA DA INFRA-ESTRUTURA  
12.102 DIRETORIA DE SERVICOS URBANOS

ESPECIFICACAO	ESP	FONTE	TOTAL	PESSOAL E ENC. SOCIAIS	JUROS E ENC. DA DIVIDA	OUTRAS DESP. CORRENTES	INVESTIMENTOS	INVERSOES FINANCEIRAS	AMORTIZACAO DA DIVIDA	OUTRAS DESP. DE CAPITAL
MERTACAO EM PARALELEPIPEDOS REBAIXAR GUIAS E SARCISTAS.										
IMPLANTAR A PAVIMENTACAO EM PARALELEPIPEDOS:										
R. SA E BENEVIDES (JARDIM 13 DE MAIO)	R									
RUA 7 DE SETEMBRO (BAIRRO DOS NOVAIS)	J									
RUA COM. JOSE ANTONIO DE SOUSA (BAIRRO DOS NOVAIS)										
RUA JOSE BONIFACIO (BAIRRO DOS NOVAIS)	V									
RUA PLACIDO DE CASTRO (BAIRRO DOS NOVAIS)	R									
RUA SANTO ANTONIO (BAIRRO DOS NOVAIS)										
RUA MARTA PACHECO (BAIRRO DOS NOVAIS)										
VILA LILY MENDONCA (BAIRRO CRUZ DAS ARMAS)										
RUA PROFA. AMELIA TORRES (BAIRRO CRUZ DAS ARMAS)										
RUA PORFIRIO RIBEIRO (BAIRRO DE MANDACARU)										
RUA ARCANJO PEREIRA DA SILVA (BAIRRO MANDACARU)										
RUA INACIO EVARISTO (BAIRRO DA TORRE)										
RUA ALVARO HENRIQUES CORREIA (VALENTINA FIG.)										
RUA ANTONIO XIMENES (JOSE AMERICO)										
RUA CEL. ANTONIO DE FARIAS (JOSE AMERICO)										
RUA SOLON MACHADO (JOSE AMERICO)										
RUA PRINCIPAL CONJUNTO NOVA TRINDADE										
RUA POETA VITOR HUGO (JARDIM VENEZA)										
RUA ARISTARCO PESSOA (BAIRRO JAGUARIBE)										
RUA JOSE JARDIM (BAIRRO DOS IPES)										
RUA EDUARDO HUGO L. GUERRA (CONJ. ESPLANADA II)										
RUA EDINALDO P. DA NOBREGA (CONJ. ESPLANADA II)										
RUA JOAQUIM DOS SANTOS SOBRINHO (MANGABEIRA VI)										
RUA MANOEL LISBOA DE LUCENA (MANGABEIRA VI)										
RUA LIMA FILHO (BAIRRO DE CRUZ DAS ARMAS)										
RUA AMERICO FALCONE (BAIRRO CASTELO BRANCO)										
AV. MINAS GERAIS (BAIRRO DOS ESTADOS)										
RUA SEVERINO CESARIANO DA NOBREGA (BANCIARIOS)										
RUA PAULO ROBERTO ACIOLEY (BAIRRO DO BRESSA)										
RUA NOSSA SENHORA DE GUADALUPE (BAIRRO GROTAO)										
RUA NOSSA SENHORA DA GUIA (BAIRRO GROTAO)										
RUA NOSSA SENHORA DO ROSARIO (BAIRRO GROTAO)										
RUA LUCILA NO CONJ. PEDRA BRANCA (CRISTO)										
RUA BELARMINO B. DA SILVA CJ. PEDRA BRANCA (CRISTO)										



DEMONSTRATIVO DA DESPESA POR PROGRAMA DE TRABALHO

RECURSOS DE TODAS AS FONTES

12.000 SECRETARIA DA INFRA-ESTRUTURA  
12.102 DIRETORIA DE SERVICOS URBANOS

ESPECIFICACAO	ESP	FONTE	TOTAL	PESSOAL E ENC. SOCIAIS	JUROS E ENC. DA DIVIDA	OUTRAS DESP. CORRENTES	INVESTIMENTOS	INVERSOES FINANCEIRAS	AMORTIZACAO DA DIVIDA	OUTRAS DESP. DE CAPITAL
RUA FLORISPEDES TAVARES CJ PEDRA BRANCA (CRISTO)										
RUA DAURA C. DA NOBREGA CJ PEDRA BRANCA (CRISTO)										
RUA JORGE ESPIRITO SANTO CJ PEDRA BRANCA (CRISTO)										
RUA JUVENCIO MANGUBIRA CARNEIRO (TAMBIA)										
RUA JOSE AMERICO (BAIRRO DE CRUZ DAS ARMAS)										
RUA ARTUR BARBOSA PEREIRA FREIRA (ESPLANADA I)										
RUA SIQUEIRA CAMPOS (BAIRRO DE CRUZ DAS ARMAS)										
RUA JULIO FERREIRA TAVARES (JAGUARIBE)										
RUA MARCONILLA MOREIRA (JAGUARIBE)										
RUA PROJETADA (ALTO MATEUS)										
RUA LUCAS DAS SILVA (ALTO MATEUS)										
RUA PADRE NICOLA MAZZA (JARDIM MONICA)										
RUA STA MONICA (JARDIM MONICA)										
RUA STA MARGARIDA (JARDIM MONICA)										
RUA RAINHA DA PAZ (JARDIM MONICA)										
RUA BEL. JOAO AMERICO DE CARVALHO (TIRADENTES)										
RUA SAO FIDELIS (TIRADENTES)										
RUA ESTEFANIA MUNES NICOLAU (TIRADENTES)										
RUA JOAQUIM LUCAS DA SILVA (TIRADENTES)										
RUA AEDIAS GENUINO DE LIMA (LOT. JOAO PAULO II)										
RUA SINDICALISTA PEDRO RIBEIRO (LOT. JOAO PAULO II)										
RUA JOSE AMERICO (BAIRRO DE CRUZ DAS ARMAS)										
RUA PRINCIPAL (PROJETADA) (JD. DAS LARANJEIRAS)										
RUA ENGENHEIRO RETUMBA (BAIRRO DE CRUZ DAS ARMAS)										
RUA CLEONIO BATISTA DOS SANTOS (CJ. ERNANI SATIRO)										
RUA JOSE CARLOS CAVALCANTE (CJ. ERNANI SATIRO)										
RUA JOAO BANDEIRA DE MELO (FUNCIONARIOS I)										
RUA DES. ARQUIMEDES (BAIRRO DE CRUZ DAS ARMAS)										
RUA 15 DE NOVEMBRO (BAIRRO DOS NOVAIS)										
RUA ALFREDO FERREIRA DA ROCHA (MANGABEIRA IV)										

Handwritten initials or signature at the bottom right of the second table.

RUA LUIS TROTONIO DE SOUSA (MANGABEIRA IV)  
 RUA RONALDO BEZERRA DA SILVA (LOT. JOAO PAULO II)  
 RUA COM. JOSE ELIZEU GONCALVES (LOT. JOAO PAULO II)  
 RUA OF. JUST ORLANDO G DE LIMA (LOT. JOAO PAULO II)  
 RUA IPANI ALMEIDA DE MENEZES (LOT. JOAO PAULO II)  
 RUA BEL. JOAO AMERICO (ALTO DO MATOS)  
 RUA JOSEMAR LEITE DE ARAUJO (JD. PLANALTO)

## DEMONSTRATIVO DA DESPESA POR PROGRAMA DE TRABALHO

RECURSOS DE TODAS AS FONTES

12.000 SECRETARIA DA INFRA-ESTRUTURA  
 12.102 DIRETORIA DE SERVICOS URBANOS

ESPECIFICACAO	ESP	FONTE	TOTAL	PESSOAL E ENC. SOCIAIS	JUROS E ENC. DA DIVIDA	OUTRAS DESP. CORRENTES	INVESTIMENTOS	INVERSOES FINANCEIRAS	AMORTIZACAO DA DIVIDA	OUTRAS DESP. DE CAPITAL
RUA MOZART ARMSTRONG (MANGABEIRA V) RUA CARLOS DE MOURA SILVA (MANGABEIRA V) RUAS DO CQ. JOAO HAVARDO FILHO (BAIXO ROGER) RUA LUIZ LIANZA (BAIRRO DA TORRE) RUA EURIPIDES CADELHA (CASTELO BRANCO) IMPLANTAR CALÇAMENTO : TRECHOS COMPREENDIDOS ENTRE AS QUADRAS 101 A 105, 111 A 113 E DA 117 A 118 - DIST. MECANICO-VARADOURO 16.91.575.1080 IMPLANTACAO DE ACESSO AO BAIRRO DE JAGUARIBE	F	00	50.512 50.512				50.512 50.512			
CONSTRUIR O ACESSO DO BAIRRO DE JAGUARIBE A AVENIDA D. PEDRO II, INTERLIGANDO A AVENIDA 12 DE OUTUBRO COM A AVENIDA PAULO APOSNO OBJETIVANDO MELHORAR O FLUXO DE VEICULOS QUE NECESSITAM SE DESLOCAR PARA AQUELA MOVIMENTADA ZONA URBANA.										
CONSTRUIR ACESSO (ACESSO)-01										
TOTALS			49.779.275			3.550.938	46.228.337			
FISCAL			46.485.880			3.470.319	43.015.761			
SEGURIDADE			3.293.395			80.819	3.212.576			

## DEMONSTRATIVO DA DESPESA POR PROGRAMA DE TRABALHO

RECURSOS DE TODAS AS FONTES

12.000 SECRETARIA DA INFRA-ESTRUTURA  
 12.103 DIRETORIA ADMINISTRATIVA FINANCEIRA

ESPECIFICACAO	ESP	FONTE	TOTAL	PESSOAL E ENC. SOCIAIS	JUROS E ENC. DA DIVIDA	OUTRAS DESP. CORRENTES	INVESTIMENTOS	INVERSOES FINANCEIRAS	AMORTIZACAO DA DIVIDA	OUTRAS DESP. DE CAPITAL
ADMINISTRACAO E PLANEJAMENTO ADMINISTRACAO ADMINISTRACAO GERAL 03.07.021.2008 MANUTENCAO DOS SERVICOS ADMINISTRATIVOS	F	00	3.056.024 3.056.024 3.056.024 3.056.024 3.056.024	2.884.283 2.884.283 2.884.283 2.884.283 2.884.283		141.434 141.434 141.434 141.434 141.434	30.307 30.307 30.307 30.307 30.307			
PROMOVER O APERFEIÇOAMENTO DOS SERVICOS ADMINISTRATIVOS TENDO EM VISTA MAXIMIZAR A PRODUTIVIDADE DO SERVICO PUBLICO MUNICIPAL.										
TOTALS			3.056.024	2.884.283		141.434	30.307			
FISCAL			3.056.024	2.884.283		141.434	30.307			
SEGURIDADE										

## DEMONSTRATIVO DA DESPESA POR PROGRAMA DE TRABALHO

RECURSOS DE TODAS AS FONTES

13.000 SECRETARIA DO DESENVOLV. URBANO E DO MEIO AMBIENTE  
 13.101 GABINETE DO SECRETARIO

ESPECIFICACAO	ESP	FONTE	TOTAL	PESSOAL E ENC. SOCIAIS	JUROS E ENC. DA DIVIDA	OUTRAS DESP. CORRENTES	INVESTIMENTOS	INVERSOES FINANCEIRAS	AMORTIZACAO DA DIVIDA	OUTRAS DESP. DE CAPITAL
DESPESA NACIONAL E SEGURANCA PUBLICA SEGURANCA PUBLICA SERVICOS ESPECIAIS DE SEGURANCA 06.30.179.1010	F		25.133 25.133 25.133 25.133			20.716 20.716 20.716 20.716	4.417 4.417 4.417 4.417			

PROJETO DE CRIAÇÃO DA GUARDA VERDE MONTADA	02	25.133			20.716	4.417
TORNAR MAIS EFICIENTE O SISTEMA DE SEGURANÇA NOS PARQUES BEM COMO AS ÁREAS DE DIFÍCIL ACESSO						
PROJETO A IMPLANTAR (PAGU)-01						
SAÚDE E SANEAMENTO		166.359	2.004		145.624	16.731
PROTEÇÃO AO MEIO-AMBIENTE		166.359	2.004		145.624	18.731
SUPERVISÃO E COORDENAÇÃO SUPERIOR		166.359	2.004		145.624	18.731
13.77.020.2050	F	29.819	1.046		20.897	7.876
CONSELHO MUNICIPAL DE PROTEÇÃO AMBIENTAL	02	29.819	1.046		20.897	7.876
DEFINIR AS DIRETRIZES E ESTRATÉGIAS PARA O CUMPRIMENTO DA POLÍTICA MUNICIPAL PARA O MEIO AMBIENTE BEM COMO SOBRE A CONSERVAÇÃO E A PROTEÇÃO DOS COMPONENTES ECOLÓGICOS DA QUALIDADE DO MEIO AMBIENTE						
CONSELHO A MANTER (CONSELHO)-01						
13.77.020.2051	F	136.540	958		124.727	10.855
PLANO DIRETOR DO MEIO AMBIENTE	02	34.394	958		22.581	10.855
	05	102.146			102.146	
DIRECIONAR AS AÇÕES DO GOVERNO MUNICIPAL NO SENTIDO DE PROMOVER A POLÍTICA DE MEIO AMBIENTE RELATIVAS A PRESERVAÇÃO E RECUPERAÇÃO AMBIENTAL E DO PATRIMÔNIO HISTÓRICO CULTURAL E PAISAGÍSTICO DA CIDADE						
ELABORAÇÃO DO PLANO DIRETOR DO MEIO AMBIENTE (PLANO)-01 ELABORAÇÃO DO CÓDIGO MUNICIPAL DO MEIO AM-						

DEMONSTRATIVO DA DESPESA POR PROGRAMA DE TRABALHO

RECURSOS DE TODAS AS FONTES

13.000 SECRETARIA DO DESENVOLV. URBANO E DO MEIO AMBIENTE  
13.101 GABINETE DO SECRETARIO

ESPECIFICAÇÃO	ESP	FONTE	TOTAL	PESSOAL E ENC. SOCIAIS	JUROS E ENC. DA DIVIDA	OUTRAS DESP. CORRENTES	INVESTIMENTOS	INVERSOES FINANCEIRAS	AMORTIZACAO DA DIVIDA	OUTRAS DESP. DE CAPITAL
MEIO AMBIENTE (CODIGO)-01										
		TOTAIS	191.492	2.004		166.340	23.148			
		FISCAL	191.492	2.004		166.340	23.148			
		SEGURIDADE								

DEMONSTRATIVO DA DESPESA POR PROGRAMA DE TRABALHO

RECURSOS DE TODAS AS FONTES

13.000 SECRETARIA DO DESENVOLV. URBANO E DO MEIO AMBIENTE  
13.102 DIRETORIA ADMINISTRATIVA FINANCEIRA

ESPECIFICAÇÃO	ESP	FONTE	TOTAL	PESSOAL E ENC. SOCIAIS	JUROS E ENC. DA DIVIDA	OUTRAS DESP. CORRENTES	INVESTIMENTOS	INVERSOES FINANCEIRAS	AMORTIZACAO DA DIVIDA	OUTRAS DESP. DE CAPITAL
ADMINISTRACAO E PLANEJAMENTO			1.923.427	1.519.885		371.886	31.656			
ADMINISTRACAO			1.923.427	1.519.885		371.886	31.656			
ADMINISTRACAO GERAL			1.923.427	1.519.885		371.886	31.656			
03.07.021.2008	F		1.923.427	1.519.885		371.886	31.656			
MANUTENCAO DOS SERVICOS ADMINISTRATIVOS	02		1.923.427	1.519.885		371.886	31.656			
PROMOVER O APERFEIÇOAMENTO DOS SERVICOS ADMINISTRATIVOS TERCO EM VISTA MAXIMIZAR A PRODUTIVIDADE DO SERVICO PUBLICO MUNICIPAL.										
		TOTAIS	1.923.427	1.519.885		371.886	31.656			
		FISCAL	1.923.427	1.519.885		371.886	31.656			
		SEGURIDADE								

DEMONSTRATIVO DA DESPESA POR PROGRAMA DE TRABALHO

RECURSOS DE TODAS AS FONTES

13.000 SECRETARIA DO DESENVOLV. URBANO E DO MEIO AMBIENTE  
13.103 CENTRO DE ESTUDOS AMBIENTAIS

ESPECIFICAÇÃO	ESP	PONTE	TOTAL	PESSOAL E ENC. SOCIAIS	JUROS E ENC. DA DIVIDA	OUTRAS DESP. CORRENTES	INVESTIMENTOS	INVERSOES FINANCEIRAS	AMORTIZACAO DA DIVIDA	OUTRAS DESP. DE CAPITAL
EDUCACAO E CULTURA			94.904	4.008		63.921	26.975			
CIENCIA E TECNOLOGIA			27.813			17.532	10.281			
DESENVOLVIMENTO EXPERIMENTAL			27.813			17.532	10.281			
08.10.056.1011	F		27.813			17.532	10.281			
IMPLANTACAO DO LABORATORIO ZOOBOTANICO		02	27.813			17.532	10.281			
ATENDER AS NECESSIDADES DE TECNICOS NO DESENVOLVIMENTO DE PESQUISAS BEM COMO NA AMPLIACAO E FIXACAO DE CONHECIMENTOS POR PARTE DO ALUNADO.										
IMPLANTACAO DE LABORATORIO ZOOBOTANICO (LABORATORIO)-01			67.091	4.008		46.389	16.694			
ASSISTENCIA A EDUCANDOS, ENSINO REGULAR			67.091	4.008		46.389	16.694			
08.47.188.2060	F		67.091	4.008		46.389	16.694			
MANUTENCAO DO CENTRO DE CIENCIAS AMBIENTAIS		02	67.091	4.008		46.389	16.694			
MANTER E DOTAR O CENTRO DE CIENCIAS AMBIENTAIS DE MEIOS ADEQUADOS PARA UM BOM FUNCIONAMENTO TENDO EM VISTA PROMOVER A EDUCACAO AMBIENTAL EM TODOS OS NIVEIS DE ENSINO, CONSCIENTIZANDO A POPULACAO PARA A PRESERVACAO DO MEIO AMBIENTE.										
CENTRO A MANTER (CENTRO)-01 CURSOS A REALIZAR (CURSOS)-30										
TOTALS FISCAL SEGURIDADE			94.904	4.008		63.921	26.975			
			94.904	4.008		63.921	26.975			

## DEMONSTRATIVO DA DESPESA POR PROGRAMA DE TRABALHO

RECURSOS DE TODAS AS FONTES

13.000 SECRETARIA DO DESENVOLV. URBANO E DO MEIO AMBIENTE  
 13.104 DIRETORIA DO DESENVOLVIMENTO URBANO E AMBIENTAL

ESPECIFICAÇÃO	ESP	PONTE	TOTAL	PESSOAL E ENC. SOCIAIS	JUROS E ENC. DA DIVIDA	OUTRAS DESP. CORRENTES	INVESTIMENTOS	INVERSOES FINANCEIRAS	AMORTIZACAO DA DIVIDA	OUTRAS DESP. DE CAPITAL
ADMINISTRACAO E PLANEJAMENTO			58.767	686		49.196	8.885			
ADMINISTRACAO			58.767	686		49.196	8.885			
ADMINISTRACAO GERAL			58.767	686		49.196	8.885			
03.07.021.2053	F		58.767	686		49.196	8.885			
SUPERVISAO, COORDENACAO E MANUTENCAO DOS NUCLEOS ADMINISTRATIVOS		02	58.767	686		49.196	8.885			
PROMOVER O ATENDIMENTO AO PUBLICO SEM QUE HAJA DESLOCAMENTO DA POPULACAO AS REIVINDICACOES ORIUNDAS DAS COMUNIDADES DOS BAIRROS.										
AGRICULTURA			398.868			137.829	261.039			
PRESERVACAO DE RECURSOS NATURAIS RENOVAVEIS			398.868			137.829	261.039			
REFLORESTAMENTO			398.868			137.829	261.039			
04.17.104.1015	F		19.591			19.591				
ARBORIZACAO ORNAMENTAL E FRUTIFERA		02	19.591			19.591				
MELHORAR A QUALIDADE AMBIENTAL E VISUAL DA CIDADE CONTRIBUINDO PARA UM MAIOR EQUILIBRIO ENTRE A NATUREZA E A COMUNIDADE.										
MUDAS A ADQUIRIR (UNIDADE)=100000			379.277			118.238	261.039			
04.17.104.1016	F		21.767			16.092	5.675			
GERENCIAMENTO AMBIENTAL		05	357.510			102.146	255.364			
CONTER O AVANCO DO PROCESSO DE DEGRADACAO DA REGIAO E PROPORCIONAR CONDICAOES PARA MANTER E CONSERVAR O ECOSISTEMA EXISTENTE NAS AREAS DE PROTECAO AMBIENTAL.										
MUDAS A ADQUIRIR (UNIDADE)=200000 PROJETOS A REALIZAR (PROJ)=01			32.543	1.293		10.371	20.879			
04.17.104.1017	F		32.543	1.293		10.371	20.879			
COMUNICACOES TELECOMUNICACOES										





BAIXA RENDA COMO TAMBEM A FALTA DE UMA CONSCIENCIA ECOLOGICA QUE PRECISA SER ESTIMULADA ATRAVES DA PRODUCAO DE ALIMENTOS E ERVAS MEDICINAIS.

SEMENTES A ADQUIRIR (KG)=30

TOTALS	21.845	14.021	7.824
FISCAL	21.845	14.021	7.824
SEGURIDADE			

## DEMONSTRATIVO DA DESPESA POR PROGRAMA DE TRABALHO

RECURSOS DE TODAS AS FONTES

14.000 SECRETARIA DO TRABALHO E PROMOCAO SOCIAL  
14.101 GABINETE DO SECRETARIO

ESPECIFICACAO	ESP	FONTE	TOTAL	PESSOAL E ENC. SOCIAIS	JUROS E ENC. DA DIVIDA	OUTRAS DESP. CORRENTES	INVESTIMENTOS	INVERSOES FINANCEIRAS	AMORTIZACAO DA DIVIDA	OUTRAS DESP. DE CAPITAL
ASSISTENCIA E PREVIDENCIA			422.089	99.213		266.131	55.872			873
ASSISTENCIA			422.089	99.213		266.131	55.872			873
ASSISTENCIA AO MENOR			313.093	86.493		182.139	43.588			873
15.81.483.2012	S		166.578	74.047		74.199	18.332			
MANUTENCAO DOS CONSELHOS TUTELARES		02	166.578	74.047		74.199	18.332			
ZELAR PELO CUMPRIMENTO DOS DIREITOS DA CRIANCA E DO ADOLESCENTE, ATRAVES UM TRABALHO PARTICIPATIVO ARTICULADO EM TODOS OS NIVEIS.										
CONSELHOS TUTELARES A MANTER (CONSELHO)=5.										
15.81.483.2030	S		57.614	4.364		52.377				873
CONTRIBUICAO AO FUNDO MUNICIPAL DE DESPESA DA CRIANCA E DO ADOLESCENTE		02	57.614	4.364		52.377				873
ASSEGUAR AO FUNDO RECURSOS FINANCEIROS PARA GARANTIR A PROMOCAO E A DESPESA DOS DIRRITOS DA CRIANCA E DO ADOLESCENTE										
15.81.483.2033	S		88.901	8.062		55.563	25.256			
MANUTENCAO DO CONSELHO MUNICIPAL DE DESPESA DA CRIANCA E DO ADOLESCENTE		02	88.901	8.062		55.563	25.256			
CONSOLIDAR UMA POLITICA SOCIAL QUE ATENDA OS DIREITOS DAS CRIANÇAS E DO ADOLESCENTE DO MUNICIPIO, POSSIBILITANDO A RESSOCIALIZACAO COM A COMUNIDADE										
CONSELHO A MANTER (CONSELHO)=01										
ASSISTENCIA SOCIAL GERAL			58.485	2.618		53.685	2.182			
15.81.486.2013	S		12.655	436		10.037	2.182			
MANUTENCAO DO CONSELHO MUNICIPAL DOS DIRRITOS DA MULHER		02	12.655	436		10.037	2.182			
PROMOVER POLITICAS QUE VISEM A DESPESA E PROMOCAO										

## DEMONSTRATIVO DA DESPESA POR PROGRAMA DE TRABALHO

RECURSOS DE TODAS AS FONTES

14.000 SECRETARIA DO TRABALHO E PROMOCÃO SOCIAL  
14.101 GABINETE DO SECRETARIO

ESPECIFICACAO	ESP	FONTE	TOTAL	PESSOAL E ENC. SOCIAIS	JUROS E ENC. DA DIVIDA	OUTRAS DESP. CORRENTES	INVESTIMENTOS	INVERSOES FINANCEIRAS	AMORTIZACAO DA DIVIDA	OUTRAS DESP. DE CAPITAL
DOS DIREITOS DA MULHER.										
CONSELHO A MANTER (CONSELHO)=01										
15.81.486.2032	S		45.830	2.182		43.648				
CONTRIBUICAO AO FUNDO MUNICIPAL DE ASSISTENCIA SOCIAL		02	45.830	2.182		43.648				
ASSEGUAR AO FUNDO RECURSOS FINANCEIROS PARA O FINANCIAMENTO DAS ACOES NA AREA DE ASSISTENCIA SOCIAL										
ASSISTENCIA COMUNITARIA			50.511	10.102		30.307	10.102			
15.81.487.2011	S		50.511	10.102		30.307	10.102			
MANUTENCAO DO CONSELHO MUNICIPAL DE ASSISTENCIA SOCIAL		02	50.511	10.102		30.307	10.102			

ASSEGUAR PARTICIPAÇÃO DA COMUNIDADE NO DESENVOLVIMENTO DOS PROGRAMAS E PROJETOS DE ASSISTENCIA SOCIAL.

CONSELHO MUNICIPAL A MANTER (CONSELHO)-01

TOTAIS FISCAL	422.089	99.213	266.131	55.872	873
SEGURIDADE	422.089	99.213	266.131	55.872	873

DEMONSTRATIVO DA DESPESA POR PROGRAMA DE TRABALHO

RECURSOS DE TODAS AS FONTES

14.000 SECRETARIA DO TRABALHO E PROMOCÃO SOCIAL  
14.102 DIRETORIA ADMINISTRATIVA FINANCEIRA

ESPECIFICACAO	ESF	FONTE	T O T A L	PESSOAL E ENC. SOCIAIS	JUROS E ENC. DA DIVIDA	OUTRAS DESP. CORRENTES	INVESTIMENTOS	INVERSOES FINANCEIRAS	AMORTIZACAO DA DIVIDA	OUTRAS DESP. DE CAPITAL
ASSISTENCIA E PREVIDENCIA			1.154.374	1.036.525		74.201	43.648			
ADMINISTRACAO			1.154.374	1.036.525		74.201	43.648			
ADMINISTRACAO GERAL			1.154.374	1.036.525		74.201	43.648			
15.07.021.2008			1.154.374	1.036.525		74.201	43.648			
MANUTENCAO DOS SERVICOS ADMINISTRATIVOS	P	02	1.154.374	1.036.525		74.201	43.648			
PROMOVER O APERFEIÇAMENTO DOS SERVICOS ADMINISTRATIVOS TENDO EM VISTA MAXIMIZAR A PRODUTIVIDADE DO SERVICIO PUBLICO MUNICIPAL.										
TOTAIS FISCAL			1.154.374	1.036.525		74.201	43.648			
SEGURIDADE			1.154.374	1.036.525		74.201	43.648			

DEMONSTRATIVO DA DESPESA POR PROGRAMA DE TRABALHO

RECURSOS DE TODAS AS FONTES

14.000 SECRETARIA DO TRABALHO E PROMOCÃO SOCIAL  
14.103 DIRETORIA DE PROGRAMAS DA CRIANÇA E DO ADOLESCENTE

ESPECIFICACAO	ESF	FONTE	T O T A L	PESSOAL E ENC. SOCIAIS	JUROS E ENC. DA DIVIDA	OUTRAS DESP. CORRENTES	INVESTIMENTOS	INVERSOES FINANCEIRAS	AMORTIZACAO DA DIVIDA	OUTRAS DESP. DE CAPITAL
EDUCACAO E CULTURA			1.006.714	4.364		893.231	169.119			
EDUCACAO DA CRIANCA DE 0 A 6 ANOS			1.006.714	4.364		893.231	169.119			
CRECHES			1.006.714	4.364		893.231	169.119			
08.41.185.2014			1.006.714	4.364		893.231	169.119			
PROGRAMA DE APOIO AS CRECHES	P	02	794.563	4.364		681.080	109.119			
		05	212.151			212.151				
OFERECER CONDICÖES QUE PROPICIEM E ESTIMULEM O DESENVOLVIMENTO INTEGRAL E HARMONICO DA CRIANCA ORIUNDA DAS CAMADAS INFERIORES DA SOCIEDADE, NOS PRIMEIROS ANOS DE VIDA.										
CRECHES A MANTER (CRECHES)=25 CRIANCAS BENEFICIARIAS (CRIANCAS)=2000			638.930	40.066		256.288	342.576			
ASSISTENCIA E PREVIDENCIA			638.930	40.066		256.288	342.576			
ASSISTENCIA			612.743	40.066		230.101	342.576			
ASSISTENCIA AO MENOR			101.025				101.025			
15.81.483.1086			101.025				101.025			
INSTALACAO DE CENTROS DE RECUPERACAO PARA CRIANCAS E ADOLESCENTES TOXICOMANOS	S	01	101.025				101.025			
EXECUTAR UM PROGRAMA DE RECUPERACAO PARA CRIANCAS E ADOLESCENTES TOXICOMANOS, COMO FORMA DE REINTEGRAR-LOS AO CONVIVIO SOCIAL										
15.81.483.2015			304.619	2.182		78.565	223.872			
PROGRAMA B PRA CRESCER	S	02	102.570	2.182		78.565	21.823			
		05	202.049				202.049			
GARANTIR IMPLANTACAO E IMPLEMENTACAO DE ATIVIDADES QUE CONTRIBUAM PARA O DESENVOLVIMENTO BIO-PSICOSOCIAL DE CRIANCAS E ADOLESCENTES DE FAMILIAS DE										

BAIXA RENDA.

CASAS LARES A MANTER (UNIDADES)=6 CENTRO LIVRE MENINA A MANTER (UNIDADE)=1 CENTROS D. CIDADANIA A

DEMONSTRATIVO DA DESPESA POR PROGRAMA DE TRABALHO

RECURSOS DE TODAS AS FONTES

14.000 SECRETARIA DO TRABALHO E PROMOÇÃO SOCIAL  
14.103 DIRETORIA DE PROGRAMAS DA CRIANÇA E DO ADOLESCENTE

ESPECIFICACAO	RSP	FONTE	T O T A L	PESSOAL E ENC. SOCIAIS	JUROS E ENC. DA DIVIDA	OUTRAS DESP. CORRENTES	INVESTIMENTOS	INVERSOES FINANCEIRAS	AMORTIZACAO DA DIVIDA	OUTRAS DESP. DE CAPITAL
MANTER (UNIDADE)=10	S									
15.81.483.2151			207.099	37.884		151.536	17.679			
MANUTENCAO DOS CENTROS DE RECUPERACAO PARA CRIANCAS E ADOLESCENTES TOXICOMANOS		01	207.099	37.884		151.536	17.679			
EXECUTAR UM PROGRAMA DE RECUPERACAO PARA CRIANCAS E ADOLESCENTES TOXICOMANOS, COMO FORMA DE REINTEGRAR-LOS AO CONVIVIO SOCIAL.										
ASSISTENCIA SOCIAL GERAL	S		26.187			26.187				
15.81.486.2016			26.187			26.187				
PROGRAMA E ERA NASCER		02	26.187			26.187				
PROMOVER A POLITICA DE SAUDE FISICA, MENTAL E SOCIAL DAS GESTANTES NUTRIZES E CRIANCAS DAS FAMILIAS DE BAIXA RENDA.										
CRIANCAS E GESTANTES A APOIAR (PESSOAS)=6000										
TOTALS			1.645.644	44.430		1.149.519	451.695			
FISCAL			1.006.714	4.364		993.231	109.119			
SEGURIDADE			638.930	40.066		256.288	342.576			

DEMONSTRATIVO DA DESPESA POR PROGRAMA DE TRABALHO

RECURSOS DE TODAS AS FONTES

14.000 SECRETARIA DO TRABALHO E PROMOÇÃO SOCIAL  
14.104 DIRETORIA DE GERACAO DE EMPREGO E RENDA

ESPECIFICACAO	RSP	FONTE	T O T A L	PESSOAL E ENC. SOCIAIS	JUROS E ENC. DA DIVIDA	OUTRAS DESP. CORRENTES	INVESTIMENTOS	INVERSOES FINANCEIRAS	AMORTIZACAO DA DIVIDA	OUTRAS DESP. DE CAPITAL
ASSISTENCIA E PREVIDENCIA			1.459.274	3.491		992.395	463.388			
ASSISTENCIA			1.459.274	3.491		992.395	463.388			
CURSOS DE QUALIFICACAO	S		351.696			42.027	309.669			
15.81.215.1006			351.696			42.027	309.669			
IMPLANTACAO DOS NUCLEOS POPULARES DE INFORMATICA		02	34.479			21.822	12.657			
QUALIFICAR TRABALHADORES DESEMPREGADOS OU CANDIDATOS AO PRIMEIRO EMPREGO, PROPORCIONANDO O PREPARO PROFISSIONAL ADEQUADO AO DESEMPENHO DE SUAS ATIVIDADES.		05	317.217			20.205	297.012			
NUCLEOS A SEREM MANTIDOS (NUCLEO)=6										
ASSISTENCIA SOCIAL GERAL	S		1.107.578	3.491		950.368	153.719			
15.81.486.2019			1.107.578	3.491		950.368	153.719			
PROGRAMA DE GERACAO DE EMPREGO E RENDA		02	97.333	3.491		91.660	2.182			
POSSIBILITAR A MELHORIA DAS CONDICAOES DE VIDA DE PARCELAS DA POPULACAO COM OFERTA DE CURSOS DE CAPACITACAO PROFISSIONAL/ESTIMULAR A FORMACAO DE GRUPOS PRODUTIVOS APROVEITANDO AS POTENCIALIDADES LOCAL E A MAO-DE-OBRA DESEMPREGADA.		05	1.010.245			858.708	151.537			
PESSOAS A BENEFICIAR (PESSOAS)=10000										
TOTALS			1.459.274	3.491		992.395	463.388			
FISCAL			1.459.274	3.491		992.395	463.388			
SEGURIDADE			1.459.274	3.491		992.395	463.388			

DEMONSTRATIVO DA DESPESA POR PROGRAMA DE TRABALHO

RECURSOS DE TODAS AS FONTES

14.000 SECRETARIA DO TRABALHO E PROMOÇÃO SOCIAL  
14.165 DIRETORIA DE APOIO COMUNITARIO

ESPECIFICACAO	ESP	FORTE	TOTAL	PESSOAL E ENC. SOCIAIS	JUROS E ENC. DA DIVIDA	OUTRAS DESP. CORRENTES	INVESTIMENTOS	INVERSOES FINANCEIRAS	AMORTIZACAO DA DIVIDA	OUTRAS DESP. DE CAPITAL
ASSISTENCIA E PREVIDENCIA			11.190.357	4.539		3.291.453	7.894.365			
ASSISTENCIA			11.190.357	4.539		3.291.453	7.894.365			
DEPESA CONTRA SINISTROS			317.765	1.920		26.501	289.344			
15.81.178.2020	S		317.765	1.920		26.501	289.344			
COMISSAO MUNICIPAL DE DEPESA CIVIL			108.563	1.920		11.348	87.295			
		02	108.563	1.920		11.348	87.295			
		05	217.202			15.153	202.049			
ASSEGUAR ASSISTENCIA AS POPULACOES ATINGIDAS "PELOS EFEITOS DAS CALAMIDADES, FORNECENDO-LHES AS CONDICOES MINIMAS DE PRESERVACAO A SUA INTEGRIDADE										
ASSISTENCIA A VELHICOS			48.884	873		17.458	30.553			
15.81.485.1007	S		48.884	873		17.458	30.553			
CONSTRUCAO DE CASA LAR PARA IDOSOS			26.189				26.189			
		02	26.189				26.189			
PROPORCIONAR AOS IDOSOS DAS CLASSES MAIS CARENTES, MORADIAS CONDIGNAS COM O OBJETIVO DE AMPARA-LOS E DAR-LHES CONDICOES DIGNAS DE SOBREVIVENCIA.										
CONSTRUIR CASA LAR PARA IDOSOS (UNIDADE)=1			22.695	873		17.458	4.364			
15.81.485.2021	S		22.695	873		17.458	4.364			
PROGRAMA DE ASSISTENCIA AO IDOSO			22.695	873		17.458	4.364			
		02	22.695	873		17.458	4.364			
IMPLANTAR SISTEMAS DE ATENDIMENTO QUE POSSIBILITE MELHORAR A QUALIDADE DE VIDA DO IDOSO PROMOVENDO SUA INTEGRACAO NA COMUNIDADE.										
IDOSOS A BENEFICIAR (PESSOA)=3000.										
ASSISTENCIA SOCIAL GERAL			497.890			405.708	2.182			
15.81.486.1608	S		497.890			405.708	2.182			
IMPLANTACAO E MANUTENCAO DO CENTRO DE APOIO A MULHER VITIMA DE VIOLENCIA			7.420			5.238	2.182			
		02	7.420			5.238	2.182			
GARANTIR UM ESPACO DE APOIO A MULHER VITIMA DE VIOLENCIA RESGUARDANDO, DESSA FORMA, SUA IMPORTANCIA										

DEMONSTRATIVO DA DESPESA POR PROGRAMA DE TRABALHO

RECURSOS DE TODAS AS FONTES

14.000 SECRETARIA DO TRABALHO E PROMOÇÃO SOCIAL  
14.165 DIRETORIA DE APOIO COMUNITARIO

ESPECIFICACAO	ESP	FORTE	TOTAL	PESSOAL E ENC. SOCIAIS	JUROS E ENC. DA DIVIDA	OUTRAS DESP. CORRENTES	INVESTIMENTOS	INVERSOES FINANCEIRAS	AMORTIZACAO DA DIVIDA	OUTRAS DESP. DE CAPITAL
NA FORMACAO DE UMA SOCIEDADE SADIA E HUMANA.										
CENTRO A IMPLANTAR (UNIDADE)=1			272.765			272.765				
15.81.486.2007	S		272.765			272.765				
PROMOCAO SOCIAL										
ATENDER AS POPULACOES DE BAIXA RENDA ATRAVES DE PROGRAMAS MEDICO-SANITARIO-EDUCACIONAL.										
POPULACAO A BENEFICIAR (PESSOAS)=5000			87.295			87.295				
15.81.486.2023	S		87.295			87.295				
PROGRAMA DE REGULARIZACAO FUNDIARIA										
REGULARIZAR ATRAVES DA LEGALIZACAO FUNDIARIA, A POSSE DEFINITIVA DE TERREÇOS E CASAS CONSTRUIDAS SEM A DOCUMENTACAO NECESSARIA, LEGITIMANDO SUA OCUPACAO E PERMITINDO DESSA FORMA O SEU DOMINIO LEGAL.										
TITULOS CONCEDIDOS (TITULO)=5000			40.410			40.410				
15.81.486.2150	S		40.410			40.410				
PROGRAMA DE ASSISTENCIA OPTALMOLOGICA PARA CRIANCAS E IDOSOS										
DESENVOLVER PROGRAMA DE ASSISTENCIA OPTALMOLOGICA AS CRIANCAS E AOS IDOSOS.										
ASSISTENCIA COMUNITARIA			10.415.818	1.746		2.841.786	7.572.286			
15.81.487.1099	S		10.415.818	1.746		2.841.786	7.572.286			
CONSTRUCAO DE CENTROS DA CIDADANIA			1.017.005				1.017.005			
		02	1.017.005				1.017.005			
		05	42.120				42.120			
		05	974.885				974.885			



OFERECER ESPAÇOS COLETIVOS PARA QUE A COMUNIDADE EXERCA SUA CIDADANIA.

DEMONSTRATIVO DA DESPESA POR PROGRAMA DE TRABALHO

RECURSOS DE TODAS AS FONTES

14.000 SECRETARIA DO TRABALHO E PROMOÇÃO SOCIAL  
14.105 DIRETORIA DE APOIO COMUNITARIO

ESPECIFICACAO	ESP	FORTE	TOTAL	PESSOAL E ENC. SOCIAIS	JUROS E ENC. DA DIVIDA	OUTRAS DESP. CORRENTES	INVESTIMENTOS	INVERSOES FINANCEIRAS	AMORTIZACAO DA DIVIDA	OUTRAS DESP. DE CAPITAL
CENTROS DA CIDADANIA A CONSTRUIR (UNIDADE)=10	S		1.105.946	873		288.076	816.997			
15.81.487.2025		02	324.522	873		288.076	35.573			
PROGRAMA E PRA COMER		05	781.424				781.424			
GARANTIR A SUPLEMENTACAO ALIMENTAR DE CRIANCAS, GESTANTES, NUTRIZES, IDOSOS E DEFICIENTES EM SITUACAO DE RISCO NUTRICIONAL										
UNIDADES DE PRODUCAO DE ALIMENTOS A IMPLANTAR (UNIDADE)=7	S		58.050			58.050				
15.81.487.2026		02	58.050			58.050				
PROGRAMA DE ASSISTENCIA AS FAVELAS										
PROMOVER A MELHORIA DAS CONDICICOES SOCIAIS DOS SEGMENTOS MAIS POBRES DA POPULACAO RESIDENTES NAS FAVELAS, ATRAVES DE POLITICAS VOLTADAS AO RESGATE DE SUA CIDADANIA										
15.81.487.2027	S		7.963.924			2.246.718	5.717.206			
PROGRAMA E PRA MORAR		02	397.196			135.308	261.888			
		05	7.566.728			2.111.410	5.455.318			
ATENUAR A CARENCIA HABITACIONAL A FAMILIAS SEM MORADIAS TENDO EM VISTA A ELEVACAO DO PADRAO DE VIDA DAS PESSOAS DE BAIXA RENDA.										
UNIDADES HABITACIONAIS A CONSTRUIR (UNIDADES)=2000	S		270.893	873		248.942	21.078			
MELHORAMENTO DE UNIDADES HABITACIONAIS (UNIDADES)=3000		02	18.331	873		16.585	873			
15.81.487.2029		05	252.562			232.357	20.205			
COMUNIDADES SOLIDARIAS										
DESENVOLVER ACOES VOLTADAS PARA A MELHORIA DAS CONDICICOES DE ALIMENTACAO, TRABALHO E MORADIA DOS SEGMENTOS MAIS POBRES DA POPULACAO DO MUNICIPIO										

DEMONSTRATIVO DA DESPESA POR PROGRAMA DE TRABALHO

RECURSOS DE TODAS AS FONTES

14.000 SECRETARIA DO TRABALHO E PROMOÇÃO SOCIAL  
14.105 DIRETORIA DE APOIO COMUNITARIO

ESPECIFICACAO	ESP	FORTE	TOTAL	PESSOAL E ENC. SOCIAIS	JUROS E ENC. DA DIVIDA	OUTRAS DESP. CORRENTES	INVESTIMENTOS	INVERSOES FINANCEIRAS	AMORTIZACAO DA DIVIDA	OUTRAS DESP. DE CAPITAL
PESSOAS A SEREM BENEFICIADAS (PESSOAS)=2000										
TOTALS FISCAL SEGURIDADE			11.190.357	4.539		3.291.453	7.894.365			
			11.190.357	4.539		3.291.453	7.894.365			

DEMONSTRATIVO DA DESPESA POR PROGRAMA DE TRABALHO

RECURSOS DE TODAS AS FONTES

15.000 SECRETARIA DE TURISMO E ESPORTES  
15.101 GABINETE DO SECRETARIO

ESPECIFICACAO	ESP	FORTE	TOTAL	PESSOAL E ENC. SOCIAIS	JUROS E ENC. DA DIVIDA	OUTRAS DESP. CORRENTES	INVESTIMENTOS	INVERSOES FINANCEIRAS	AMORTIZACAO DA DIVIDA	OUTRAS DESP. DE CAPITAL
---------------	-----	-------	-------	------------------------	------------------------	------------------------	---------------	-----------------------	-----------------------	-------------------------

INDUSTRIA COMERCIO E SERVICOS			42.915	9.196		19.925	3.065		10.729
ADMINISTRACAO			29.121	9.196		16.860	3.065		
SUPERVISAO E COORDENACAO SUPERIOR			29.121	9.196		16.860	3.065		
11.07.020.2047	F		29.121	9.196		16.860	3.065		
ASSESSORAMENTO SUPERIOR		02	29.121	9.196		16.860	3.065		
PROMOVER A POLITICA DE TURISMO E ESPORTES ATRAVES DA SUPERVISAO E COORDENACAO DAS ACOES DE PLANEJAMENTO, ADMINISTRACAO E FINANÇAS TENDO EM VISTA A MELHORIA DOS SERVICOS OPERECIDOS A POPULACAO.									
TURISMO			13.794			3.065			10.729
PROMOCAO DO TURISMO			13.794			3.065			10.729
11.65.363.2123	F		13.794			3.065			10.729
CONTRIBUICAO AO FUNDO MUNICIPAL DE PROMOCAO AO TURISMO		02	13.794			3.065			10.729
ASSEGUARAR OS RECURSOS FINANCIEROS NECESSARIOS A EXECUCAO DA POLITICA DE TURISMO E ESPORTES DO MUNICIPIO.									
TOTALS			42.915	9.196		19.925	3.065		10.729
FISCAL			42.915	9.196		19.925	3.065		10.729
SEGURIDADE									

## DEMONSTRATIVO DA DESPESA POR PROGRAMA DE TRABALHO

RECURSOS DE TODAS AS FONTES

ESPECIFICACAO	BSF	FORTE	TOTAL	PESSOAL E ENC. SOCIAIS	JUROS E ENC. DA DIVIDA	OUTRAS DESP. CORRENTES	INVESTIMENTOS	INVERSOES FINANCIERAS	AMORTIZACAO DA DIVIDA	OUTRAS DESP. DE CAPITAL
15.000 SECRETARIA DE TURISMO E ESPORTES										
15.102 DIVISAO ADMINISTRATIVA FINANCEIRA										
INDUSTRIA COMERCIO E SERVICOS			225.472	159.180		53.431	12.861			
TURISMO			225.472	159.180		53.431	12.861			
ADMINISTRACAO GERAL			225.472	159.180		53.431	12.861			
11.65.021.2008	F		225.472	159.180		53.431	12.861			
MANUTENCAO DOS SERVICOS ADMINISTRATIVOS		02	225.472	159.180		53.431	12.861			
PROMOVER O APERFEIÇOAMENTO DOS SERVICOS ADMINISTRATIVOS TENDO EM VISTA MAXIMIZAR A PRODUTIVIDADE DO SERVICO PUBLICO MUNICIPAL.										
TOTALS			225.472	159.180		53.431	12.861			
FISCAL			225.472	159.180		53.431	12.861			
SEGURIDADE										

## DEMONSTRATIVO DA DESPESA POR PROGRAMA DE TRABALHO

RECURSOS DE TODAS AS FONTES

ESPECIFICACAO	BSF	FORTE	TOTAL	PESSOAL E ENC. SOCIAIS	JUROS E ENC. DA DIVIDA	OUTRAS DESP. CORRENTES	INVESTIMENTOS	INVERSOES FINANCIERAS	AMORTIZACAO DA DIVIDA	OUTRAS DESP. DE CAPITAL
15.000 SECRETARIA DE TURISMO E ESPORTES										
15.103 DIVISAO DE MARKETING										
INDUSTRIA COMERCIO E SERVICOS			63.922			22.817	41.105			
TURISMO			63.922			22.817	41.105			
INFORMATICA			26.369			11.669	14.700			
11.65.024.2003	F		26.369			11.669	14.700			
EXECUCAO DOS SERVICOS DE INFORMATICA		02	26.369			11.669	14.700			
PROPORCIONAR AOS DIFERENTES SETORES DO ORGAO, RECURSO COMPUTACIONAL CAPAZ DE APOIAR EFICAZMENTE O TRABALHO DE ANALISE, PROCESSAMENTO, ACOMPANHAMENTO E AVALIACAO DAS ATIVIDADES VOLTADAS AO TURISMO E AOS ESPORTES.										
PROMOCAO DO TURISMO			37.553			11.148	26.405			
11.65.363.1033	F		37.553			11.148	26.405			









TOTAIS	5.036.607			4.151.988	884.619				
FISCAL	5.036.607			4.151.988	884.619				
SEGURIDADE									

DEMONSTRATIVO DA DESPESA POR PROGRAMA DE TRABALHO

RECURSOS DE TODAS AS FONTES

16.000 ENCARGOS GERAIS DO MUNICIPIO										
16.102 RECURSOS SOB A SUPERVISAO DA SECRETARIA DAS FINANÇAS										
ESPECIFICACAO	BSF	FORTE	T O T A L	PESSOAL E ENC. SOCIAIS	JUROS E ENC. DA DIVIDA	OUTRAS DBSP. CORRENTES	INVESTIMENTOS	INVERSOES FINANCEIRAS	AMORTIZACAO DA DIVIDA	OUTRAS DESP. DE CAPITAL
ADMINISTRACAO E PLANEJAMENTO			7.273.224		1.982.501	2.291.957	31.207	197	2.967.165	197
ADMINISTRACAO FINANCEIRA			7.273.224		1.982.501	2.291.957	31.207	197	2.967.165	197
ADMINISTRACAO GERAL			2.323.558			2.291.957	31.207	197		197
03.08.021.2006			2.323.558			2.291.957	31.207	197		197
ENCARGOS DE EXERCICIOS ANTERIORES	F	01	2.323.558			2.291.957	31.207	197		197
EFETUAR O PAGAMENTO DE DESPESAS DE EXERCICIOS ENCERRADOS CUMPRINDO COMPROMISSOS RECONHECIDOS										
DIVIDA INTERNA			4.949.666		1.982.501				2.967.165	
03.08.033.2095	F		4.949.666		1.982.501				2.967.165	
ENCARGOS GERAIS DA DIVIDA PUBLICA		01	4.949.666		1.982.501				2.967.165	
CUMPRIR CLAUSULAS CONTRATUAIS RELATIVAS AO PAGAMENTO DA AMORTIZACAO, JUROS, COMISSOES E OUTRAS DESPESAS DECORRENTES DE EMPRESTIMOS.										
ASSISTENCIA E PREVIDENCIA			2.204.616	1.223.406		981.210				
ASSISTENCIA			1.273			1.273				
ASSISTENCIA SOCIAL GERAL			1.273			1.273				
15.81.486.2096	S		1.273			1.273				
AUXILIOS A INSTITUICOES SOCIAIS		01	1.273			1.273				
PROMOVER AUXILIOS A INSTITUICOES SOCIAIS CADASTRADAS NO CONSELHO MUNICIPAL DA CRIANCA E DO ADOLESCENTE E NO CONSELHO MUNICIPAL DE ASSISTENCIA SOCIAL.										
PREVIDENCIA			1.223.406	1.223.406						
PREVIDENCIA SOCIAL A SEGURADOS			1.223.406	1.223.406						
15.82.492.2097	S		1.223.406	1.223.406						
OBRIGACOES SOCIAIS E TRABALHISTAS DO MUNICIPIO		01	1.223.406	1.223.406						
RESSARCIR TERCEIROS INDENIZACOES POR PREJUZOS										

DEMONSTRATIVO DA DESPESA POR PROGRAMA DE TRABALHO

RECURSOS DE TODAS AS FONTES

16.000 ENCARGOS GERAIS DO MUNICIPIO										
16.102 RECURSOS SOB A SUPERVISAO DA SECRETARIA DAS FINANÇAS										
ESPECIFICACAO	BSF	FORTE	T O T A L	PESSOAL E ENC. SOCIAIS	JUROS E ENC. DA DIVIDA	OUTRAS DBSP. CORRENTES	INVESTIMENTOS	INVERSOES FINANCEIRAS	AMORTIZACAO DA DIVIDA	OUTRAS DESP. DE CAPITAL
DE RESPONSABILIDADE DO MUNICIPIO.										
FORMACAO DO PATRIMONIO DO SERVIDOR PUBLICO			979.937			979.937				
PREVIDENCIA SOCIAL A SEGURADOS			979.937			979.937				
15.84.492.2046	S		979.937			979.937				
FORMACAO DO PATRIMONIO DO SERVIDOR PUBLICO		01	979.937			979.937				
ASSEGUAR AO SERVIDOR PUBLICO A CONSTITUICAO DE PATRIMONIO INDIVIDUAL PROGRESSIVO, MEDIANTE RECOLHIMENTO COMPULSORIO DE CONTRIBUICOES E AO MUNICIPIO RECURSOS ADICIONAIS PARA INVESTIMENTOS.										
TOTAIS			9.477.840	1.223.406	1.982.501	3.273.167	31.207	197	2.967.165	197
FISCAL			7.273.224		1.982.501	2.291.957	31.207	197	2.967.165	197
SEGURIDADE			2.204.616	1.223.406		981.210				





TOTAIS	3.210.901
FISCAL	3.210.901
SEGURIDADE	

## ENTIDADES SUPERVISIONADAS

PARTE "A"

R\$ 1,00

DEMONSTRATIVO DA DESPESA POR ORGAO E FUNCAO

RECURSOS DE TODAS AS FONTES

ORGAO	FUNCAO	LEGISLATIVA	JUDICIARIA	ADM. E PLANEJAMENTO	AGRICULTURA	COMUNICACOES	DESPESA NAC. SRG. PUBLICA	DESENVOLV. REGIONAL	EDUCACAO E CULTURA	SUB-TOTAL
PODER EXECUTIVO				1.473.582					1.966.758	3.440.340
GABINETE DO PREFEITO				1.473.582						1.473.582
SECRETARIA DA ADMINISTRACAO									1.966.758	1.966.758
SECRETARIA DA EDUCACAO E CULTURA										
SECRETARIA DA SAUDE										
<b>TOTAIS</b>				1.473.582					1.966.758	3.440.340

## ENTIDADES SUPERVISIONADAS

PARTE "B"

DEMONSTRATIVO DA DESPESA POR ORGAO E FUNCAO

RECURSOS DE TODAS AS FONTES

ORGAO	FUNCAO	ENERGIA E REC. MINERAIS	HABITACAO E URBANISMO	IND. COM. E SERVICOS	RELACOES EXTERIORES	SAUDE E SANEAMENTO	TRABALHO	ASSIST. E PREVIDENCIA	TRANSPORTE	RESERVA DE CONTINGENCIA	TOTAL
PODER EXECUTIVO			16.161.538			7.464.536		9.041.921	2.486.636		38.594.971
GABINETE DO PREFEITO			16.161.538					402.721	2.486.636		20.524.477
SECRETARIA DA ADMINISTRACAO								8.398.968			8.398.968
SECRETARIA DA EDUCACAO E CULTURA											1.966.758
SECRETARIA DA SAUDE						7.464.536		240.232			7.704.768
<b>TOTAIS</b>			16.161.538			7.464.536		9.041.921	2.486.636		38.594.971

## ENTIDADES SUPERVISIONADAS

DEMONSTRATIVO DA DESPESA POR FONTE DE RECURSOS

ESPECIFICACAO	ESFERA ORÇAMENTARIA	TOTAL	RECURSOS DO TESOURO	RECURSOS DE OUTRAS FONTES
00 RECEITA ORDINARIA	FISCAL	1.010.244	1.010.244	
01 TRANSFERENCIAS DA UNIAO	FISCAL	17.947.493	17.947.493	
	SEGURIDADE	12.771.983	12.771.983	
05 TRANSFERENCIAS DE CONVENIO-RECURSOS DA UNIAO	FISCAL	1.553.429	1.553.429	
20 RECURSOS DIRETAMENTE ARRECADADOS	FISCAL	1.596.849		1.596.849
	SEGURIDADE	282.754		282.754
24 RECEITAS DIVERSAS	FISCAL	101.025		101.025
25 REPASSE DO SUS	FISCAL	446.218		446.218
	SEGURIDADE	2.884.976		2.884.976
<b>TOTAL</b>		38.594.971	33.283.149	5.311.822
	FISCAL	22.655.258	20.511.166	2.144.092
	SEGURIDADE	15.939.713	12.771.983	3.167.730

## DEMONSTRATIVO DA DESPESA POR ORGAOS (Consolidado)

## RECURSOS DE TODAS AS FONTES

CODIGO	ESPECIFICACAO	RECURSOS DE TODAS AS FONTES		
		RECURSOS DO TESOURO	RECURSOS DE OUTRAS FONTES	TOTAL
02	PODER EXECUTIVO	33.283.149		33.283.149
08	GABINETE DO PREFEITO	18.875.347		18.875.347
10	SECRETARIA DA ADMINISTRACAO	8.398.968		8.398.968
10	SECRETARIA DA EDUCACAO E CULTURA	1.865.733		1.865.733
11	SECRETARIA DA SAUDE	4.143.101		4.143.101
TOTAL		33.283.149		33.283.149

## DEMONSTRATIVO DA DESPESA POR FUNCAO

## RECURSOS DE TODAS AS FONTES

ESPECIFICACAO	ESFERA ORÇAMENTARIA	TOTAL	RECURSOS DE TODAS AS FONTES		
			RECURSOS DO TESOURO	RECURSOS DE OUTRAS FONTES	
03	ADMINISTRACAO E PLANEJAMENTO*	FISCAL	1.473.582	1.455.398	18.184
08	EDUCACAO E CULTURA	FISCAL	1.966.758	1.865.733	101.025
10	HABITACAO E URBANISMO	FISCAL	16.161.538	15.131.088	1.030.450
13	SAUDE E SANEAMENTO	FISCAL	566.744	102.830	463.914
		SEGURIDADE	6.897.792	3.878.757	3.019.035
15	ASSISTENCIA E PREVIDENCIA	SEGURIDADE	9.041.921	8.893.226	148.695
16	TRANSPORTE	FISCAL	2.486.636	1.956.117	530.519
TOTAL			38.594.971	33.283.149	5.311.822
FISCAL			22.655.258	20.511.166	2.144.092
SEGURIDADE			15.939.713	12.771.983	3.167.730

## DEMONSTRATIVO DA DESPESA POR PROGRAMA

## RECURSOS DE TODAS AS FONTES

ESPECIFICACAO	ESFERA ORÇAMENTARIA	TOTAL	RECURSOS DE TODAS AS FONTES		
			RECURSOS DO TESOURO	RECURSOS DE OUTRAS FONTES	
04	PROCESSO JUDICIARIO	FISCAL	25.256	25.256	
07	ADMINISTRACAO	FISCAL	3.145.291	2.386.182	759.109
08	ADMINISTRACAO FINANCEIRA	FISCAL	1.840.489	1.430.142	410.347
09	PLANEJAMENTO GOVERNAMENTAL	SEGURIDADE	1.088.523	523.439	565.084
48	CULTURA	FISCAL	1.966.758	1.865.733	101.025
60	SERVICOS DE UTILIDADE PUBLICA	FISCAL	13.130.605	12.847.736	282.869
75	SAUDE	FISCAL	60.223		60.223
		SEGURIDADE	5.809.269	3.355.318	2.453.951
81	ASSISTENCIA	SEGURIDADE	254.581	254.581	
82	PREVIDENCIA	SEGURIDADE	8.553.037	8.518.927	34.110
84	FORMACAO DO PATRIMONIO DO SERVIDOR PUBLICO	SEGURIDADE	234.303	119.718	114.585
91	TRANSPORTE URBANO	FISCAL	2.486.636	1.956.117	530.519
TOTAL			38.594.971	33.283.149	5.311.822
FISCAL			22.655.258	20.511.166	2.144.092
SEGURIDADE			15.939.713	12.771.983	3.167.730



## DEMONSTRATIVO DA DESPESA POR SUB-PROGRAMA

## RECURSOS DE TODAS AS FONTES

ESPECIFICACAO	ESFERA ORÇAMENTARIA	TOTAL	RECURSOS DO TESOUREIRO	RECURSOS DE OUTRAS FONTES
013 AÇÃO JUDICIARIA	FISCAL	25.256	25.256	
020 SUPERVISAO E COORDENACAO SUPERIOR	FISCAL	605.263	587.472	17.791
021 ADMINISTRACAO GERAL	FISCAL	5.521.707	4.025.058	1.496.649
	SEGURIDADE	933.972	424.159	509.813
023 DIVULGACAO OFICIAL	FISCAL	21.296	81	21.215
025 EDIFICACOES PUBLICAS	FISCAL	10.102		10.102
040 PLANEJAMENTO E ORÇAMENTACAO	SEGURIDADE	1.086.523	523.439	563.084
247 DIFUSAO CULTURAL	FISCAL	1.966.758	1.865.733	101.025
325 LIMPEZA PUBLICA	FISCAL	13.130.605	12.847.736	282.869
428 ASSISTENCIA MEDICA E SANITARIA	SEGURIDADE	4.330.849	2.487.237	1.843.612
429 CONTROLE DAS DOENÇAS TRANSMISSIVAS	SEGURIDADE	240.732	140.206	100.526
432 SAUDE MATERNO - INFANTIL	SEGURIDADE	303.716	303.716	
486 ASSISTENCIA SOCIAL GERAL	SEGURIDADE	254.581	254.581	
492 PREVIDENCIA SOCIAL A SEGURADOS	SEGURIDADE	1.023.767	875.072	148.695
495 PREVIDENCIA SOCIAL A INATIVOS E PENSIONISTAS	SEGURIDADE	7.763.573	7.763.573	
571 SERVICOS DE TRANSPORTE URBANO	FISCAL	1.335.079	1.147.578	187.501
573 CONTROLE E SEGURANCA DE TRAFEGO URBANO	FISCAL	23.305	70	23.235
575 VIAS URBANAS	FISCAL	15.887	12.182	3.705
	TOTAL	38.594.971	33.283.149	5.311.822
	FISCAL	22.655.258	20.511.166	2.144.092
	SEGURIDADE	15.939.713	12.771.983	3.167.730

## DEMONSTRATIVO DA DESPESA POR ORGAO

## RECURSOS DE TODAS AS FONTES

ESPECIFICACAO	ESFERA ORÇAMENTARIA	TOTAL	RECURSOS DO TESOUREIRO	RECURSOS DE OUTRAS FONTES
GABINETE DO PREFEITO				
201 SUPERINTENDENCIA DE TRANSPORTES PUBLICOS-STP	FISCAL	2.570.620	1.971.917	548.703
	SEGURIDADE	89.202	56.604	32.598
	TOTAL	2.609.822	2.028.521	581.301
202 AUTARQUIA ESPECIAL MUNICIPAL DE LIMPEZA URBANA - EMLUR	FISCAL	17.601.136	16.570.686	1.030.450
	FISCAL			
	SEGURIDADE	313.519	276.140	37.379
	SEGURIDADE			
	TOTAL	17.914.655	16.846.826	1.067.829
	TOTAL	20.524.477	18.875.347	1.649.130
	FISCAL	20.121.756	18.542.603	1.579.153
	SEGURIDADE	402.721	332.744	69.977

## DEMONSTRATIVO DA DESPESA POR ORGAO

## RECURSOS DE TODAS AS FONTES

ESPECIFICACAO	ESFERA ORÇAMENTARIA	TOTAL	RECURSOS DO TESOUREIRO	RECURSOS DE OUTRAS FONTES
SECRETARIA DA ADMINISTRACAO				

201 INSTITUTO DE PREV. E ASSISI. MUNIC. DE JOAO PESSOA	SEGURIDADE	8.398.968	8.398.968
	TOTAL	8.398.968	8.398.968
	TOTAL FISCAL	8.398.968	8.398.968
	SEGURIDADE	8.398.968	8.398.968

## DEMONSTRATIVO DA DESPESA POR ORGAO

## RECURSOS DE TODAS AS FONTES

ESPECIFICACAO	ESFERA ORCAMENTARIA	TOTAL	RECURSOS DO TESOIRO	RECURSOS DE OUTRAS FONTES
SECRETARIA DA EDUCACAO E CULTURA				
201 FUNDACAO CULTURAL DE JOAO PESSOA-FUNJOPE	FISCAL	1.966.758	1.865.733	101.025
	TOTAL	1.966.758	1.865.733	101.025
	TOTAL FISCAL	1.966.758	1.865.733	101.025
	SEGURIDADE			

## DEMONSTRATIVO DA DESPESA POR ORGAO

## RECURSOS DE TODAS AS FONTES

ESPECIFICACAO	ESFERA ORCAMENTARIA	TOTAL	RECURSOS DO TESOIRO	RECURSOS DE OUTRAS FONTES
SECRETARIA DA SAUDE				
201 INSTITUTO CANDIDA VARGAS - ICV	FISCAL	232.719	102.830	129.889
	SEGURIDADE	2.133.926	1.017.374	1.116.552
	TOTAL	2.366.645	1.120.204	1.246.441
202 FUNDACAO DE SAUDE DO MUNICIPIO	FISCAL	334.025		334.025
	SEGURIDADE	3.107.659	1.420.761	1.686.898
	TOTAL	3.441.684	1.420.761	2.020.923
203 COMPLEXO HOSPITALAR HUMBERTO NOBREGA	SEGURIDADE	1.896.439	1.602.136	294.303
	TOTAL	1.896.439	1.602.136	294.303
	TOTAL FISCAL	7.704.768	4.143.101	3.561.667
	SEGURIDADE	566.744	102.830	463.914
	SEGURIDADE	7.138.024	4.040.271	3.097.753

## DEMONSTRATIVO DA DESPESA POR NATUREZA (GERAL)

## RECURSOS DE TODAS AS FONTES

ESPECIFICACAO	TOTAL	RECURSOS DO TESOIRO	RECURSOS DE OUTRAS FONTES
5.9.9.0.00 DESPESAS CORRENTES	34.875.988	30.597.785	4.278.203
5.9.9.0.00 DESPESAS DE CUSTEIO	26.728.715	22.565.100	4.163.615
5.9.9.0.00 PESSOAL	11.197.374	10.383.717	813.657
5.9.9.0.00 PESSOAL CIVIL	10.845.146	10.065.599	779.547

3.1.1.01	VENCIMENTOS E VANTAGENS FIXAS	10.540.690	9.800.082	740.608
3.1.1.02	DESPESAS VARIÁVEIS	304.456	265.517	38.939
3.1.1.00	OBRIGACOES PATRONAIS	352.776	318.118	34.710
3.1.2.0.00	MATERIAL DE CONSUMO	2.772.397	1.294.658	1.477.739
3.1.3.0.00	SERVICOS DE TERCEIROS E ENCARGOS	10.893.199	9.431.327	1.461.872
3.1.3.1.00	REMUNERACAO DE SERVICOS PESSOAIS	1.065.268	574.758	490.510
3.1.3.2.00	OUTROS SERVICOS E ENCARGOS	9.827.931	8.856.569	971.362
3.1.9.0.00	DIVERSAS DESPESAS DE CUSTEIO	1.865.745	1.455.398	410.347
3.1.9.1.00	SENTENÇAS JUDICIARIAS	25.256	25.256	
3.1.9.2.00	DESPESAS DE EXERCICIOS ANTERIORES	1.840.489	1.430.142	410.347
3.2.0.0.00	TRANSFERENCIAS CORRENTES	8.147.270	8.032.685	114.585
3.2.5.0.00	TRANSFERENCIAS A PESSOAS	7.912.967	7.912.967	
3.2.5.1.00	INATIVOS	5.033.763	5.033.763	
3.2.5.2.00	PENSIONISTAS	2.700.513	2.700.513	
3.2.5.3.00	SALARIO-FAMILIA	83.121	83.121	
3.2.5.5.00	ASSISTENCIA MEDICO HOSPITALAR	44.552	44.552	
3.2.5.6.00	BENEFICIOS DA PREVIDENCIA SOCIAL	19.195	19.195	
3.2.5.7.00	INDENIZACOES DE ACIDENTE DE TRABALHO	6.365	6.365	
3.2.5.9.00	OUTRAS TRANSFERENCIAS A PESSOAS	25.458	25.458	
3.2.8.0.00	CONTRIB.P/FORM.DO PATRIM.DO SERV.PUBLICO-PASEP	234.303	119.718	114.585
4.0.0.0.00	DESPESAS DE CAPITAL	3.718.986	2.685.364	1.033.622
4.1.0.0.00	INVESTIMENTOS	3.589.675	2.556.053	1.033.622
4.1.1.0.00	OBRAS E INSTALACOES	1.749.234	1.667.670	81.564
4.1.2.0.00	EQUIPAMENTOS E MATERIAL PERMANENTE	1.840.441	888.383	952.058
4.2.0.0.00	INVERSOES FINANCEIRAS	129.311	129.311	
4.2.7.0.00	CONCESSAO DE EMPRESTIMOS	129.311	129.311	
TOTAL		38.594.971	33.283.149	5.311.822

DEMONSTRATIVO DE DESPESAS POR NATUREZA (CONTINUA)

RECURSOS DE TODAS AS FONTES

ESPECIFICACAO	TOTAL	RECURSOS DE		
		RECURSOS DO RECURSO	RECURSOS DE OUTRAS FONTES	
3.0.0.0.00	DESPESAS CORRENTES	20.003.760	18.707.881	1.295.879
3.1.0.0.00	DESPESAS DE CUSTEIO	19.949.976	18.654.097	1.295.879
3.1.1.0.00	PESSOAL	7.686.620	7.678.729	7.891
3.1.1.1.00	PESSOAL CIVIL	7.686.620	7.678.729	7.891
3.1.1.1.01	VENCIMENTOS E VANTAGENS FIXAS	7.478.303	7.474.251	4.052
3.1.1.1.02	DESPESAS VARIÁVEIS	208.317	204.478	3.839
3.1.2.0.00	MATERIAL DE CONSUMO	746.903	589.385	157.518
3.1.3.0.00	SERVICOS DE TERCEIROS E ENCARGOS	9.650.708	8.930.585	720.123
3.1.3.1.00	REMUNERACAO DE SERVICOS PESSOAIS	270.261	230.801	39.460
3.1.3.2.00	OUTROS SERVICOS E ENCARGOS	9.380.447	8.699.784	680.663
3.1.9.0.00	DIVERSAS DESPESAS DE CUSTEIO	1.865.745	1.455.398	410.347
3.1.9.1.00	SENTENÇAS JUDICIARIAS	25.256	25.256	
3.1.9.2.00	DESPESAS DE EXERCICIOS ANTERIORES	1.840.489	1.430.142	410.347
3.2.0.0.00	TRANSFERENCIAS CORRENTES	53.784	53.784	
3.2.5.0.00	TRANSFERENCIAS A PESSOAS	53.784	53.784	
3.2.5.3.00	SALARIO-FAMILIA	53.784	53.784	
4.0.0.0.00	DESPESAS DE CAPITAL	2.651.498	1.803.285	848.213
4.1.0.0.00	INVESTIMENTOS	2.651.498	1.803.285	848.213
4.1.1.0.00	OBRAS E INSTALACOES	1.617.134	1.535.570	81.564
4.1.2.0.00	EQUIPAMENTOS E MATERIAL PERMANENTE	1.034.364	267.715	766.649
TOTAL		22.655.258	20.511.166	2.144.092

DEMONSTRATIVO DA DESPESA POR NATUREZA (SEGURIDADE)	RECURSOS DE TODAS AS FONTES		
ESPECIFICACAO	TOTAL	RECURSOS DO TESOURO	RECURSOS DE OUTRAS FONTES
3.0.0.0.00 DESPESAS CORRENTES	14.872.225	11.889.904	2.982.321
3.1.0.0.00 DESPESAS DE CUSTEIO	6.178.739	3.911.003	2.867.736
3.1.1.0.00 PESSOAL	3.510.754	2.704.988	805.766
3.1.1.1.00 PESSOAL CIVIL	3.158.526	2.386.870	771.656
3.1.1.1.01 VINCIMENTOS E VANTAGENS FIXAS	3.062.387	2.325.831	736.556
3.1.1.1.02 DESPESAS VARIÁVEIS	96.139	61.039	35.100
3.1.1.3.00 OBRIGACOES PATRONAIS	352.228	318.118	34.110
3.1.2.0.00 MATERIAL DE CONSUMO	2.025.494	705.273	1.320.221
3.1.3.0.00 SERVIÇOS DE TERCEIROS E ENCARGOS	1.242.491	500.742	741.749
3.1.3.1.00 REMUNERACAO DE SERVICOS PESSOAIS	795.007	343.957	451.050
3.1.3.2.00 OUTROS SERVICOS E ENCARGOS	447.484	156.785	290.699
3.2.0.0.00 TRANSFERENCIAS CORRENTES	8.093.486	7.978.901	114.585
3.2.5.0.00 TRANSFERENCIAS A PESSOAS	7.859.183	7.859.183	
3.2.5.1.00 INATIVOS	5.033.763	5.033.763	
3.2.5.2.00 PENSIONISTAS	2.700.513	2.700.513	
3.2.5.3.00 SALARIO-FAMILIA	29.337	29.337	
3.2.5.5.00 ASSISTENCIA MEDICO HOSPITALAR	44.552	44.552	
3.2.5.6.00 BENEFICIOS DA PREVIDENCIA SOCIAL	19.195	19.195	
3.2.5.7.00 INDENIZACOES DE ACIDENTE DE TRABALHO	6.365	6.365	
3.2.5.9.00 OUTRAS TRANSFERENCIAS A PESSOAS	25.458	25.458	
3.2.8.0.00 CONTRIB.P/FORM.DO PATRIM.DO SERV.PUBLICO-PASEP	234.303	119.718	114.585
4.0.0.0.00 DESPESAS DE CAPITAL	1.067.488	882.079	185.409
4.1.0.0.00 INVESTIMENTOS	938.177	752.768	185.409
4.1.1.0.00 OBRAS E INSTALACOES	132.100	132.100	
4.1.2.0.00 EQUIPAMENTOS E MATERIAL PLRMANENTE	806.077	620.668	185.409
4.2.0.0.00 INVERSOES FINANCEIRAS	129.311	129.311	
4.2.7.0.00 CONCESSAO DE EMPRESTIMOS	129.311	129.311	
TOTAL	15.939.713	12.771.983	3.167.730

RESUMO DA DESPESA POR NATUREZA (GERAL)	RECURSOS DE TODAS AS FONTES		
ESPECIFICACAO	TOTAL	RECURSOS DO TESOURO	RECURSOS DE OUTRAS FONTES
3.0.0.0.00 DESPESAS CORRENTES	34.875.985	30.597.785	4.278.200
3.1.0.0.00 DESPESAS DE CUSTEIO	26.728.715	22.565.100	4.163.615
3.2.0.0.00 TRANSFERENCIAS CORRENTES	8.147.270	8.032.685	114.585
4.0.0.0.00 DESPESAS DE CAPITAL	3.718.986	2.685.364	1.033.622
4.1.0.0.00 INVESTIMENTOS	3.589.675	2.556.053	1.033.622
4.2.0.0.00 INVERSOES FINANCEIRAS	129.311	129.311	
TOTAL	38.594.971	33.283.149	5.311.822

RESUMO DA DESPESA POR NATUREZA (FISCAL)	RECURSOS DE TODAS AS FONTES		
ESPECIFICACAO	TOTAL	RECURSOS DO TESOURO	RECURSOS DE OUTRAS FONTES
3.0.0.0.00 DESPESAS CORRENTES	20.003.760	18.707.881	1.295.879

3.1.0.0.00	DESPESAS DE CUSTEIO	19.949.976	18.654.097	1.295.879
3.2.0.0.00	TRANSFERENCIAS CORRENTES	53.784	53.784	
4.0.0.0.00	DESPESAS DE CAPITAL	2.651.498	1.803.285	848.213
4.1.0.0.00	INVESTIMENTOS	2.651.498	1.803.285	848.213
TOTAL		22.655.258	20.511.166	2.144.092

RECURSOS DE DESPESA POR NATUREZA (SEGURIDADE)		RECURSOS DE TODAS AS FONTES		
ESPECIFICACAO		TOTAL	RECURSOS DO TESOUREIRO	RECURSOS DE OUTRAS FONTES
3.0.0.0.00	DESPESAS CORRENTES	14.872.225	11.889.904	2.982.321
3.1.0.0.00	DESPESAS DE CUSTEIO	6.778.739	3.911.003	2.867.736
3.2.0.0.00	TRANSFERENCIAS CORRENTES	8.093.486	7.978.901	114.585
4.0.0.0.00	DESPESAS DE CAPITAL	1.067.488	882.079	185.409
4.1.0.0.00	INVESTIMENTOS	938.177	752.768	185.409
4.2.0.0.00	INVERSOES FINANCEIRAS	129.311	129.311	
TOTAL		15.939.713	12.771.983	3.167.730

DEMONSTRATIVO DA DESPESA POR PODER E ORCAO

RECURSOS DO TESOUREIRO

ORCAO	BSF	FORTE	TOTAL	PESSOAL E ENC. SOCIAIS	JUROS E ENC. DA DIVIDA	OUTRAS DBSP. CORRENTES	INVESTIMENTOS	INVERSOES FINANCEIRAS	AMORTIZACAO DA DIVIDA	OUTRAS DBSP. DE CAPITAL
PODER EXECUTIVO			38.594.971	19.014.771		15.861.214	3.589.675	129.311		
GABINETE DO PREFEITO		01	17.763.798	7.721.263		9.365.672	676.863			
		05	1.111.549			281	1.111.268			
		20	1.649.130	1.212		859.928	787.990			
	FIS	01	17.431.054	7.489.543		9.264.648	676.863			
		05	1.111.549			281	1.111.268			
		20	1.579.153			791.163	787.990			
	SBG	01	332.744	231.720		101.024				
		20	69.977	1.212		68.765				
SECRETARIA DA ADMINISTRACAO		01	8.398.968	7.720.285		167.500	381.872	129.311		
	SBG	01	8.398.968	7.720.285		167.500	381.872	129.311		
SECRETARIA DA EDUCACAO E CULTURA		00	1.010.244			1.010.244				
		01	413.609	147.496		250.959	15.154			
		05	441.880			441.880				
		24	101.025			101.025				
	FIS	00	1.010.244			1.010.244				
		01	413.609	147.496		250.959	15.154			
		05	441.880			441.880				
		24	101.025			101.025				
SECRETARIA DA SAUDE		01	4.143.101	2.612.070		1.160.135	370.896			
		20	230.473			223.361	7.112			
		25	3.331.194	812.445		2.280.229	238.520			
	FIS	01	102.830	95.474		7.356				
		20	17.696			10.584	7.112			
		25	446.218	7.891		385.216	53.111			
	SBG	01	4.040.271	2.516.596		1.152.779	370.896			
		20	212.777			212.777				
		25	2.884.976	804.554		1.895.013	185.409			
TOTALS			38.594.971	19.014.771		15.861.214	3.589.675	129.311		
FISCAL			22.655.258	7.740.404		12.263.356	2.651.498			



DE TRANSPORTES PUBLICOS DE PASSAGIROS, NO AMBITO DO MUNICIPIO.

CAMPAHA EDUCATIVA PARA TAXISTA A REALIZAR (UNID)-01  
CAMPAHA EDUCATIVA PARA OPERADORES A REALIZAR (UNID)-01

DEMONSTRATIVO DA DESPESA POR PROGRAMA DE TRABALHO

RECURSOS DE TODAS AS FONTES

02.000 GABINETE DO PREFEITO  
02.201 SUPERINTENDENCIA DE TRANSPORTES PUBLICOS-STP

ESPECIFICACAO	ESF	FORTE	TOTAL	PESSOAL E ENC. SOCIAIS	JUROS E ENC. DA DIVIDA	OUTRAS DESP. CORRENTES	INVESTIMENTOS	INVERSORS FINANCEIRAS	AMORTIZACAO DA DIVIDA	OUTRAS DESP. DE CAPITAL
CAMPAHA EDUCATIVA PARA USUARIOS A REALIZAR (UNID)-01										
CAMPAHA DE COMUNICACAO VISUAL VOLTADA PARA O TURISTA A REALIZAR (UNID)-01										
EDIFICACOES PUBLICAS			10.102				10.102			
16.91.025.1077	F		10.102				10.102			
AMPLIACAO E REFORMA DA SEDE DE SUPERINTENDENCIA DE TRANSPORTES PUBLICOS - STP		20	10.102				10.102			
AMPLIAR E REFORMAR A SEDE DA SUPERINTENDENCIA TENDO EM VISTA PROMOVER MELHORES CONDICOES DE TRABALHO PARA OS SERVIDORES E MELHORAR O ATENDIMENTO AO USUARIO.										
AMPLIAR 600 M2 REFORMAR 660 M2										
SERVICOS DE TRANSPORTE URBANO			1.335.079	1.120.648		214.431				
16.91.571.2087	F		6.434			6.434				
PARTICIPACAO COMUNITARIA		05	70			70				
		20	6.364			6.364				
PROMOVER INTERCAMBIO ENTRE A STP E A COMUNIDADE ATRAVES DA REALIZACAO DE CAMPANHAS DESTINADAS A DIVULGACAO DAS ACOES OPERACIONAIS DA EMPRESA.										
16.91.571.2088	F		1.328.645	1.120.648		207.997				
PLANEJ. EXEC. POLITICA DE TRANSP. PUBLICO		01	1.147.508	1.120.648		26.860				
		20	181.137			181.137				
COORDENAR, PROGRAMAR, PLANEJAR E EXECUTAR A POLITICA DE TRANSPORTES PUBLICOS DE PASSAGIROS ATRAVES DO APRIMORAMENTO TECNICO E GERENCIAL DA EMPRESA										
REMOCAO DE PLATAFORMA DE ONIBUS DO ANEL EXTERNO DA LAGOA (UNID)-05, AUTOMACAO DO CONTROLE OPERACIONAL DO TRANSPORTE COLETIVO C/PONTO DE COLETA (UNID)-01										

DEMONSTRATIVO DA DESPESA POR PROGRAMA DE TRABALHO

RECURSOS DE TODAS AS FONTES

02.000 GABINETE DO PREFEITO  
02.201 SUPERINTENDENCIA DE TRANSPORTES PUBLICOS-STP

CONTROLE E SEGURANCA DE TRAFEGO URBANO			23.305			23.305				
16.91.573.2089	F		23.305			23.305				
SINALIZACAO E COMUNICACAO COM O USUARIO		05	70			70				
		20	23.235			23.235				
ATENDER DESPESAS COM SINALIZACAO DAS RUAS E AVENIDAS DA CAPITAL NO SENTIDO DE ADEQUA-LAS AO FLUXO DE VEICULOS E PEDESTRES.										
VIAS URBANAS			15.887			15.887				
16.91.575.2090	F		15.887			15.887				
CONSERVACAO DE VIAS DE TRANSPORTES COLETIVOS		01	12.122			12.122				
		05	60			60				
		20	3.705			3.705				
OPERECER MELHORES CONDICOES DE ATENDIMENTO AOS USUARIOS DE TRANSPORTES COLETIVOS ATRAVES DA CONSERVACAO E MELHORIA DAS VIAS PUBLICAS.										
<b>TOTALS</b>			<b>2.609.822</b>	<b>1.929.798</b>		<b>639.615</b>	<b>40.409</b>			
<b>FISCAL</b>			<b>2.520.620</b>	<b>1.871.982</b>		<b>608.229</b>	<b>40.409</b>			
<b>SEGURIDADE</b>			<b>89.202</b>	<b>57.816</b>		<b>31.386</b>				





## DEMONSTRATIVO DA DESPESA POR PROGRAMA DE TRABALHO

RECURSOS DE TODAS AS FONTES

02.000 GABINETE DO PREFEITO  
02.202 AUTARQUIA ESPECIAL MUNICIPAL DE LIMPEZA URBANA - EMLUR

ESPECIFICACAO	ESP	FONTE	T O T A L	PESSOAL E ENC. SOCIAIS	JUROS E ENC. DA DIVIDA	OUTRAS DESP. CORRENTES	INVESTIMENTOS	INVERSOES FINANCEIRAS	AMORTIZACAO DA DIVIDA	OUTRAS DESP. DE CAPITAL
CONSULTORIAS A REALIZAR (CONSULTORIA)-02										
VISITAS TECNICAS A REALIZAR (VISITA)-03										
AREA A ADQUIRIR (AREA)-01										
PROJETO A ELABORAR (PROJ)-01										
PROJETO A IMPLANTAR (PROJ)-01										
OPERACAO E MONITORAMENTO A EXECUTAR (UNID)-01 (0)										
ASSISTENCIA E PREVIDENCIA			313.519	175.116		138.403				
PREVIDENCIA			175.116	175.116						
PREVIDENCIA SOCIAL A SEGURADOS			168.812	168.812						
15.82.492.2005	S		168.812	168.812						
ENCARGOS COM A PREVIDENCIA SOCIAL		01	168.812	168.812						
ASSSEGURAR A POLITICA DE SEGURIDADE SOCIAL DEFINIDA NA LEGISLACAO VIGENTE.										
PREVIDENCIA SOCIAL A INATIVOS E PENSIONISTAS			6.304	6.304						
15.82.495.2085	S		6.304	6.304						
ENCARGOS COM INATIVOS E PENSIONISTAS		01	6.304	6.304						
ASSSEGURAR A SUBSISTENCIA PECUNIARIA A QUE FAZEM JUS OS INATIVOS, PENSIONISTAS E SEUS DEPENDENTES.										
FORMACAO DO PATRIMONIO DO SERVIDOR PUBLICO			138.403			138.403				
PREVIDENCIA SOCIAL A SEGURADOS			138.403			138.403				
15.84.492.2046	S		138.403			138.403				
FORMACAO DO PATRIMONIO DO SERVIDOR PUBLICO		01	101.024			101.024				
		20	37.379			37.379				
ASSSEGURAR AO SERVIDOR PUBLICO A CONSTITUICAO DE PATRIMONIO INDIVIDUAL PROGRESSIVO MEDIANTE O RECOLHIMENTO COMPULSORIO DE CONTRIBUICOES.										

## DEMONSTRATIVO DA DESPESA POR PROGRAMA DE TRABALHO

RECURSOS DE TODAS AS FONTES

02.000 GABINETE DO PREFEITO  
02.202 AUTARQUIA ESPECIAL MUNICIPAL DE LIMPEZA URBANA - EMLUR

ESPECIFICACAO	ESP	FONTE	T O T A L	PESSOAL E ENC. SOCIAIS	JUROS E ENC. DA DIVIDA	OUTRAS DESP. CORRENTES	INVESTIMENTOS	INVERSOES FINANCEIRAS	AMORTIZACAO DA DIVIDA	OUTRAS DESP. DE CAPITAL
TOTALS			17.914.655	5.792.677		9.586.266	2.535.712			
FISCAL			17.601.136	5.617.561		9.447.863	2.535.712			
SEGURIDADE			313.519	175.116		138.403				

## DEMONSTRATIVO DA DESPESA POR PROGRAMA DE TRABALHO

RECURSOS DE TODAS AS FONTES

08.000 SECRETARIA DA ADMINISTRACAO  
08.201 INSTITUTO DE PREV. E ASSIST. MUNIC. DE JOAO PESSOA

ESPECIFICACAO	ESP	FONTE	T O T A L	PESSOAL E ENC. SOCIAIS	JUROS E ENC. DA DIVIDA	OUTRAS DESP. CORRENTES	INVESTIMENTOS	INVERSOES FINANCEIRAS	AMORTIZACAO DA DIVIDA	OUTRAS DESP. DE CAPITAL
ASSISTENCIA E PREVIDENCIA			8.398.968	7.720.285		167.500	381.872	129.311		
ASSISTENCIA			254.581				254.581			
ASSISTENCIA SOCIAL GERAL			254.581				254.581			
15.81.486.1029	S		254.581				254.581			
CENTRO DE ASSISTENCIA AO SERVIDOR PUBLICO		01	254.581				254.581			
ADQUIRIR EQUIPAMENTOS MEDICO-AMBULATORIAL PARA IMPLANTACAO DE UM CENTRO DE ASSISTENCIA AO SERVIDOR PUBLICO MUNICIPAL.										
PREVIDENCIA			8.144.387	7.720.285		167.500	127.291	129.311		





PIO RECURSOS ADICIONAIS PARA INVESTIMENTOS.

TOTAIS	2.366.645	1.190.522	1.115.900	60.223
FISCAL	172.496	103.365	69.131	
SEGURIDADE	2.194.149	1.087.157	1.046.769	60.223

DEMONSTRATIVO DA DESPESA POR PROGRAMA DE TRABALHO

RECURSOS DE TODAS AS FONTES

11.000 SECRETARIA DA SAUDE  
11.203 COMPLEXO HOSPITALAR HUMBERTO NOBREGA

ESPECIFICACAO	RSF	PONTE	T O T A L	PESSOAL B ENC. SOCIAIS	JUROS E ENC. DA DIVIDA	OUTRAS DESP. CORRENTES	INVESTI- MENTOS	INVERSOES FINANCEIRAS	AMORTIZACAO DA DIVIDA	OUTRAS DESP. DE CAPITAL
SAUDE E SANEAMENTO			1.896.439	959.703		554.410	382.326			
SAUDE			1.896.439	959.703		554.410	382.326			
ASSISTENCIA MEDICA E SANITARIA			1.592.723	959.703		551.024	81.996			
13.75.428.2045	S		1.592.723	959.703		551.024	81.996			
MANUTENCAO DO COMPLEXO HOSPITALAR HUMBERTO NOBREGA		01	1.298.420	959.703		268.151	70.566			
		20	20.205			20.205				
		25	274.098			262.668	11.430			
PROMOVER A MELHORIA DA QUALIDADE DE VIDA DA POPU- LACAO PRESTANDO ASSISTENCIA MEDICA-CIRURGICA, AM- BULATORIAL E LABORATORIAL, ATRAVES D3 CONVENIOS COM SUS E OUTROS.										
INTERNACAO (UNIDADE)=3600 CIRURGIAS (UNIDADE)=600 PARTOS NORMAIS (UNIDADE)=3000 CONSULTAS(CONSULTAS) =90000 EXAME LABORATORIAL (EXAME)=3600 ULTRASSONO- GRAFIA (UNIDADE)=2400 ELETROCARDIOGRAMA (UNIDADE)= 2400 VACINAS (UNIDADE)=12000.										
SAUDE MATERNO - INFANTIL			303.716			3.386	300.330			
13.75.432.1023	S		303.716			3.386	300.330			
CENTRO DE DIAGNOSTICO E TRATAMENTO DA MULHER (PRO- MULHER)		01	303.716			3.386	300.330			
IMPLANTAR O SERVICO DE GINECOLOGIA, PLANEJAMENTO FAMILIAR, PUERICULTURA E REESTRUTURAR O SERVICO DE PRE-NATAL NO COMPLEXO HOSPITALAR HUMBERTO NOBREGA.										
CENTRO A IMPLANTAR (CENTRO)=01										
TOTAIS			1.896.439	959.703		554.410	382.326			
FISCAL			1.896.439	959.703		554.410	382.326			
SEGURIDADE			1.896.439	959.703		554.410	382.326			

FUNDOS MUNICIPAIS

PARTE "A"

R\$ 1,00

DEMONSTRATIVO DA DESPESA POR ORGAO E FUNCAO

RECURSOS DE TODAS AS FONTES

ORGAO	FUNCAO	LEGISLATIVA	JUDICIARIA	ADM. E PLANEJAMENTO	AGRICULTURA	COMUNICACOES	DESPESA NAC. SGB. PUBLICA	DESENVOLV. REGIONAL	EDUCACAO E CULTURA	SUB-TOTAL
PODER EXECUTIVO										
SECRETARIA DO PLANEJAMENTO										
SECRETARIA DA SAUDE										
SECRETARIA DO TRABALHO E PROMOCAO SOCIAL										
SECRETARIA DE TURISMO E ESPORTES										
TOTAIS										

PARTE "B"

DEMONSTRATIVO DA DESPESA POR ORGAO E FUNCAO

RECURSOS DE TODAS AS FONTES

ORGAO	FUNCAO	ENERGIA E REC.MINERALS	HABITACAO E URBANISMO	IND. COM. E SERVICOS	RELACOES EXTERIORES	SAUDE E SANEAMENTO	TRABALHO	ASSIST. E PREVIDENCIA	TRANSPORTE	RESERVA DE CONTINGENCIA	TOTAL
PODER EXECUTIVO			6.887	13.796		33.066.536		103.445			33.190.664
SECRETARIA DO PLANEJAMENTO			6.887								6.887
SECRETARIA DA SAUDE						33.066.536					33.066.536
SECRETARIA DO TRABALHO E PROMOCAO SOCIAL								103.445			103.445





PATRIMÔNIO INDIVIDUAL PROGRESSIVO, MEDIANTE RECOLHIMENTO COMPULSORIO DE CONTRIBUIÇÕES E AO MUNICÍPIO RECURSOS ADICIONAIS PARA INVESTIMENTOS.

TOTALS	3.441.684	1.274.290	1.993.415	173.979
FISCAL	334.025		334.025	
SEGURIDADE	3.107.659	1.274.290	1.659.390	173.979

## FUNDOS MUNICIPAIS

## DEMONSTRATIVO DA DESPESA POR FONTE DE RECURSOS

ESPECIFICACAO	ESFERA ORCAMENTARIA	TOTAL	RECURSOS DO TESOUREO	RECURSOS DE OUTRAS FONTES
00 RECEITA ORDINARIA	FISCAL	13.796	13.796	
01 TRANSFERENCIAS DA UNIAO	FISCAL	6.887	6.887	
	SEGURIDADE	103.445	103.445	
04 SISTEMA UNIFICADO DE SAUDE - SUS	SEGURIDADE	33.066.536	33.066.536	
	TOTAL	33.190.664	33.190.664	
	FISCAL	20.683	20.683	
	SEGURIDADE	33.169.981	33.169.981	

## DEMONSTRATIVO DA DESPESA POR FUNCAO

## RECURSOS DE TODAS AS FONTES

ESPECIFICACAO	ESFERA ORCAMENTARIA	TOTAL	RECURSOS DO TESOUREO	RECURSOS DE OUTRAS FONTES
10 HABITACAO E URBANISMO	FISCAL	6.887	6.887	
11 INDUSTRIA COMERCIO E SERVICOS	FISCAL	13.796	13.796	
13 SAUDE E SANEAMENTO	SEGURIDADE	33.066.536	33.066.536	
15 ASSISTENCIA E PREVIDENCIA	SEGURIDADE	103.445	103.445	
	TOTAL	33.190.664	33.190.664	
	FISCAL	20.683	20.683	
	SEGURIDADE	33.169.981	33.169.981	

## DEMONSTRATIVO DA DESPESA POR PROGRAMA

## RECURSOS DE TODAS AS FONTES

ESPECIFICACAO	ESFERA ORCAMENTARIA	TOTAL	RECURSOS DO TESOUREO	RECURSOS DE OUTRAS FONTES
57 HABITACAO	FISCAL	3.837	3.837	
58 URBANISMO	FISCAL	3.050	3.050	
65 TURISMO	FISCAL	13.796	13.796	
75 SAUDE	SEGURIDADE	33.066.536	33.066.536	
81 ASSISTENCIA	SEGURIDADE	103.445	103.445	
	TOTAL	33.190.664	33.190.664	
	FISCAL	20.683	20.683	
	SEGURIDADE	33.169.981	33.169.981	



DEMONSTRATIVO DA DESPESA POR SUB-PROGRAMA		RECURSOS DE TODAS AS FONTES		
ESPECIFICACAO	ESFERA ORCAMENTARIA	TOTAL	RECURSOS DO TESOURO	RECURSOS DE OUTRAS FONTES
316	HABITACOES URBANAS	FISCAL	3.837	3.837
323	PLANEJAMENTO URBANO	FISCAL	3.050	3.050
363	PROMOCAO DO TURISMO	FISCAL	13.796	13.796
428	ASSISTENCIA MEDICA E SANITARIA	SEGURIDADE	33.066.536	33.066.536
483	ASSISTENCIA AO MENOR	SEGURIDADE	57.615	57.615
486	ASSISTENCIA SOCIAL GERAL	SEGURIDADE	45.830	45.830
TOTAL			33.190.664	33.190.664
FISCAL			20.683	20.683
SEGURIDADE			33.169.981	33.169.981

DEMONSTRATIVO DA DESPESA POR ORGAOS (Consolidado)		RECURSOS DE TODAS AS FONTES		
CODIGO	ESPECIFICACAO	RECURSOS DO TESOURO	RECURSOS DE OUTRAS FONTES	TOTAL
07	PODLR EXECUTIVO	33.190.664		33.190.664
11	SECRETARIA DO PLANEJAMENTO	6.887		6.887
14	SECRETARIA DA SAUDE	33.066.536		33.066.536
15	SECRETARIA DO TRABALHO E PROMOCAO SOCIAL	103.445		103.445
15	SECRETARIA DE TURISMO E ESPORTES	13.796		13.796
TOTAL		33.190.664		33.190.664

DEMONSTRATIVO DA DESPESA POR PODER E ORGAO				RECURSOS DO TESOURO						
ORGAO	ESF	PONTE	TOTAL	PESSOAL E ENC. SOCIAIS	JUROS E ENC. DA DIVIDA	OUTRAS DESP. CORRENTES	INVESTIMENTOS	INVERSOES FINANCEIRAS	AMORTIZACAO DA DIVIDA	OUTRAS DESP. DE CAPITAL
PODER EXECUTIVO			33.190.664	2.251.875		30.475.645	463.144			
SECRETARIA DO PLANEJAMENTO	PIS	01	6.887	697		3.574	2.616			
		01	6.887	697		3.574	2.616			
SECRETARIA DA SAUDE	SRG	04	33.066.536	2.244.631		30.372.980	448.925			
		04	33.066.536	2.244.631		30.372.980	448.925			
SECRETARIA DO TRABALHO E PROMOCAO SOCIAL	SRG	01	103.445	6.547		96.025	873			
		01	103.445	6.547		96.025	873			
SECRETARIA DE TURISMO E ESPORTES	PIS	00	13.796			3.066	10.730			
		00	13.796			3.066	10.730			
TOTALS			33.190.664	2.251.875		30.475.645	463.144			
FISCAL			20.683	697		6.640	13.346			
SEGURIDADE			33.169.981	2.251.178		30.469.005	449.798			

RESUMO DA DESPESA POR NATUREZA (GERAL)		RECURSOS DE TODAS AS FONTES		
ESPECIFICACAO		TOTAL	RECURSOS DO TESOURO	RECURSOS DE OUTRAS FONTES

3.0.0.0.00	DESPESAS CORRENTES	32.727.520	32.727.520
3.1.0.0.00	DESPESAS DE CUSTEIO	32.727.520	32.727.520
4.0.0.0.00	DESPESAS DE CAPITAL	463.144	463.144
4.1.0.0.00	INVESTIMENTOS	463.144	463.144
TOTAL		33.190.664	33.190.664

RESUMO DA DESPESA POR NATUREZA (FISCAL)		RECURSOS DE TODAS AS FONTES		
ESPECIFICACAO		TOTAL	RECURSOS DO TESOURO	RECURSOS DE OUTRAS FONTES
3.0.0.0.00	DESPESAS CORRENTES	7.337	7.337	
3.1.0.0.00	DESPESAS DE CUSTEIO	7.337	7.337	
4.0.0.0.00	DESPESAS DE CAPITAL	13.346	13.346	
4.1.0.0.00	INVESTIMENTOS	13.346	13.346	
TOTAL		20.683	20.683	

RESUMO DA DESPESA POR NATUREZA (SEGURIDADE)		RECURSOS DE TODAS AS FONTES		
ESPECIFICACAO		TOTAL	RECURSOS DO TESOURO	RECURSOS DE OUTRAS FONTES
3.0.0.0.00	DESPESAS CORRENTES	32.720.183	32.720.183	
3.1.0.0.00	DESPESAS DE CUSTEIO	32.720.183	32.720.183	
4.0.0.0.00	DESPESAS DE CAPITAL	449.798	449.798	
4.1.0.0.00	INVESTIMENTOS	449.798	449.798	
TOTAL		33.169.981	33.169.981	

DEMONSTRATIVO DA DESPESA POR ORGAO		RECURSOS DE TODAS AS FONTES		
ESPECIFICACAO	ESFERA ORCAMENTARIA	TOTAL	RECURSOS DO TESOURO	RECURSOS DE OUTRAS FONTES
SECRETARIA DO PLANEJAMENTO				
301	FUNDO MUNICIPAL DE FOMENTO A HABITACAO	FISCAL	3.797	3.797
		TOTAL	3.797	3.797
302	FUNDO MUNICIPAL DE DESENVOLVIMENTO URBANO	FISCAL	3.020	3.020
		TOTAL	3.020	3.020
TOTAL		FISCAL	6.817	6.817
TOTAL		SEGURIDADE	6.817	6.817

DEMONSTRATIVO DA DESPESA POR ORGAO		RECURSOS DE TODAS AS FONTES		
ESPECIFICACAO	ESFERA ORCAMENTARIA	TOTAL	RECURSOS DO TESOUREIRO	RECURSOS DE OUTRAS FONTES
SECRETARIA DA SAUDE				
301 FUNDO MUNICIPAL DE SAUDE	SEGURIDADE	32.731.237	32.731.237	
	TOTAL	32.731.237	32.731.237	
	TOTAL FISCAL	32.731.237	32.731.237	
	SEGURIDADE	32.731.237	32.731.237	

DEMONSTRATIVO DA DESPESA POR ORGAO		RECURSOS DE TODAS AS FONTES		
ESPECIFICACAO	ESFERA ORCAMENTARIA	TOTAL	RECURSOS DO TESOUREIRO	RECURSOS DE OUTRAS FONTES
SECRETARIA DO TRABALHO E PROMOCAO SOCIAL				
301 FUNDO MUNICIPAL DE DEFESA DA CRIANCA E DO ADOLESCENTE	SEGURIDADE	57.031	57.031	
	TOTAL	57.031	57.031	
302 FUNDO MUNICIPAL DE ASSISTENCIA SOCIAL	SEGURIDADE	45.365	45.365	
	TOTAL	45.365	45.365	
	TOTAL FISCAL	102.396	102.396	
	SEGURIDADE	102.396	102.396	

DEMONSTRATIVO DA DESPESA POR ORGAO		RECURSOS DE TODAS AS FONTES		
ESPECIFICACAO	ESFERA ORCAMENTARIA	TOTAL	RECURSOS DO TESOUREIRO	RECURSOS DE OUTRAS FONTES
SECRETARIA DE TURISMO E ESPORTES				
301 FUNDO MUNICIPAL DE PROMOCAO AO TURISMO	FISCAL	13.656	13.656	
	TOTAL	13.656	13.656	
	TOTAL FISCAL	13.656	13.656	
	SEGURIDADE	13.656	13.656	

DEMONSTRATIVO DA DESPESA POR NATUREZA (GERAL)		RECURSOS DE TODAS AS FONTES		
ESPECIFICACAO		TOTAL	RECURSOS DO TESOUREIRO	RECURSOS DE OUTRAS FONTES
SECRETARIA DO PLANEJAMENTO				

3.0.0.0.00	DESPESAS CORRENTES	4.271	4.271
3.1.0.0.00	DESPESAS DE CUSTEIO	4.271	4.271
3.1.1.0.00	PESSOAL	697	697
3.1.1.1.00	PESSOAL CIVIL	697	697
3.1.1.1.02	DESPESAS VARIÁVEIS	697	697
3.1.2.0.00	MATERIAL DE CONSUMO	2.178	2.178
3.1.3.0.00	SERVICIOS DE TERCEIROS E ENCARGOS	1.396	1.396
3.1.3.1.00	REMUNERACAO DE SERVICOS PESSOAIS	685	685
3.1.3.2.00	OUTROS SERVICOS E ENCARGOS	711	711
4.0.0.0.00	DESPESAS DE CAPITAL	2.616	2.616
4.1.0.0.00	INVESTIMENTOS	2.616	2.616
4.1.2.0.00	EQUIPAMENTOS E MATERIAL PERMANENTE	2.616	2.616
TOTAL		6.887	6.887

## DEMONSTRATIVO DA DESPESA POR NATUREZA (GERAL)

## RECURSOS DE TODAS AS FONTES

ESPECIFICACAO	TOTAL	RECURSOS DO TESOURO	RECURSOS DE OUTRAS FONTES
SECRETARIA DA SAUDE			
3.0.0.0.00	DESPESAS CORRENTES	32.617.611	32.617.611
3.1.0.0.00	DESPESAS DE CUSTEIO	32.617.611	32.617.611
3.1.1.0.00	PESSOAL	2.244.631	2.244.631
3.1.1.1.00	PESSOAL CIVIL	2.244.631	2.244.631
3.1.1.1.01	VENCIMENTOS E VANTAGENS FIXAS	2.244.631	2.244.631
3.1.2.0.00	MATERIAL DE CONSUMO	1.346.779	1.346.779
3.1.3.0.00	SERVICIOS DE TERCEIROS E ENCARGOS	29.026.201	29.026.201
3.1.3.1.00	REMUNERACAO DE SERVICOS PESSOAIS	448.926	448.926
3.1.3.2.00	OUTROS SERVICOS E ENCARGOS	28.577.275	28.577.275
4.0.0.0.00	DESPESAS DE CAPITAL	448.925	448.925
4.1.0.0.00	INVESTIMENTOS	448.925	448.925
4.1.2.0.00	EQUIPAMENTOS E MATERIAL PERMANENTE	448.925	448.925
TOTAL		33.066.536	33.066.536

## DEMONSTRATIVO DA DESPESA POR NATUREZA (GERAL)

## RECURSOS DE TODAS AS FONTES

ESPECIFICACAO	TOTAL	RECURSOS DO TESOURO	RECURSOS DE OUTRAS FONTES
SECRETARIA DO TRABALHO E PROMOCAO SOCIAL			
3.0.0.0.00	DESPESAS CORRENTES	102.572	102.572
3.1.0.0.00	DESPESAS DE CUSTEIO	102.572	102.572







## DEMONSTRATIVO DA DESPESA POR PROGRAMA DE TRABALHO

RECURSOS DE TODAS AS FONTES

14.000 SECRETARIA DO TRABALHO E PROMOÇÃO SOCIAL  
14.302 FUNDO MUNICIPAL DE ASSISTÊNCIA SOCIAL

ESPECIFICAÇÃO	ESP	PONTE	TOTAL	PESSOAL E ENC. SOCIAIS	JUROS E ENC. DA DÍVIDA	OUTRAS DESP. CORRENTES	INVESTIMENTOS	INVERSOES FINANCEIRAS	AMORTIZAÇÃO DA DÍVIDA	OUTRAS DESP. DE CAPITAL
ASSISTÊNCIA E PREVIDÊNCIA			45.830	2.182		43.648				
ASSISTÊNCIA			45.830	2.182		43.648				
ASSISTÊNCIA SOCIAL GERAL			45.830	2.182		43.648				
15.81.486.2033	S		45.830	2.182		43.648				
APOIO FINANCEIRO AO FUNDO MUNICIPAL DE ASSISTÊNCIA SOCIAL		01	45.830	2.182		43.648				
POSSIBILITAR O DESENVOLVIMENTO DOS PROGRAMAS E PROJETOS NA ÁREA DE ASSISTÊNCIA SOCIAL										
TOTAIS FISCAL SEGURIDADE			45.830	2.182		43.648				

## DEMONSTRATIVO DA DESPESA POR PROGRAMA DE TRABALHO

RECURSOS DE TODAS AS FONTES

15.000 SECRETARIA DE TURISMO E ESPORTES  
15.361 FUNDO MUNICIPAL DE PROMOÇÃO AO TURISMO

ESPECIFICAÇÃO	ESP	PONTE	TOTAL	PESSOAL E ENC. SOCIAIS	JUROS E ENC. DA DÍVIDA	OUTRAS DESP. CORRENTES	INVESTIMENTOS	INVERSOES FINANCEIRAS	AMORTIZAÇÃO DA DÍVIDA	OUTRAS DESP. DE CAPITAL
INDÚSTRIA COMÉRCIO E SERVIÇOS			13.796			3.066	10.730			
TURISMO			13.796			3.066	10.730			
PROMOÇÃO DO TURISMO			13.796			3.066	10.730			
11.65.363.1032	F		13.796			3.066	10.730			
POSTOS DE INFORMACOES TURISTICAS -		00	13.796			3.066	10.730			
IMPLANTAR POSTOS FIXOS E MOVEIS DE INFORMACOES AO TURISTA, VISANDO UMA MELHOR DIVULGACAO DE NOSSAS POTENCIALIDADES TURISTICAS.										
POSTOS A CONSTRUIR (POSTO)=03										
TOTAIS FISCAL SEGURIDADE			13.796			3.066	10.730			

## DECRETO Nº 3.385 de 23 de dezembro de 1997

Abre Crédito Suplementar para reforço de dotações consignadas no vigente orçamento

O Prefeito do Município de João Pessoa, Estado da Paraíba, no uso das atribuições que lhe confere o inciso V, do art. 60 e as alíneas "a" e "c", inciso I, do art. 76, da Lei Orgânica do Município, combinado com o inciso I, do art. 5º, da lei nº 8.209, de 15 de janeiro de 1997, e de acordo com o disposto no parágrafo único, do art. 6º, da Lei Nº 8.091, de 29 de julho de 1996, e tendo em vista o que consta do Processo SEPLAN Nº 324/97,

## DECRETA:

Art. 1º Fica aberto o Crédito Suplementar no valor de R\$ 3.961.300,00 ( três milhões, novecentos e sessenta e hum mil e trezentos reais), para reforço de dotações orçamentárias na forma abaixo discriminada:

04.00 - Secretaria da Administração			
04.01 - Pessoal			
03.07.021 - 2.083 - Unidade de Apoio Administrativo			
3111.01 - ORD - Vencimentos e Vantagens Fixas.....	R\$	150.000,00	
3131.00 - ORD - Remuneração de Serviços Pessoais .....	R\$	9.000,00	
04.02 - Material e Patrimônio			
03.07.021 - 2.139 - Administração de Material e Patrimônio			
3111.01 - ORD - Vencimentos e Vantagens Fixas.....	R\$	2.000,00	
<b>SUB - TOTAL .....</b>	<b>R\$</b>	<b>161.000,00</b>	
06.00 - Secretaria das Finanças			
06.04 - Coordenadoria Geral de Contabilidade e Finanças			
03.08.032 - 2.092 - Administração Contábil e Financeira			
3132.00 - ORD - Outros Serviços e Encargos .....	R\$	200.000,00	

09.00 - Secretaria da Educação e Cultura			
09.01 - Administração do Ensino			
08.42.021 - 2.063 - Manutenção da Estrutura Administrativa Educacional			
3111.01 - ORD - Vencimentos e Vantagens Fixas .....	R\$	800.000,00	
08.45.216 - 2.064 - Manutenção e Funcionamento de Centros Profissionalizantes			
3111.01 - ORD - Vencimentos e Vantagens Fixas .....	R\$	120.000,00	
09.02 - Ensino Fundamental			
08.42.188 - 2.061 - Ensino Fundamental de 1 a 4 Séries			
3111.01 - ORD - Vencimentos e Vantagens Fixas .....	R\$	850.000,00	
08.42.188 - 2.062 - Ensino Fundamental de 5 a 8 Séries			
3111.01 - ORD - Vencimentos e Vantagens Fixas .....	R\$	700.000,00	
08.42.188 - 1.199 - Construção e Aparelhamento de Unidades Escolares			
4110.00 - ORD - Obras e Instalações .....	R\$	165.000,00	
08.47.427 - 2.066 - Merenda Escolar			
3111.01 - ORD - Vencimentos e Vantagens Fixas .....	R\$	100.000,00	
09.03 - Apoio Pedagógico			
08.42.188 - 2.065 - Apoio as Atividades Pedagógicas			
3111.01 - ORD - Vencimentos e Vantagens Fixas .....	R\$	14.300,00	

09.05 - Educação Básica		
08.41.190 - 2.108 - Manutenção do Pré - Escolar		
3111.01 - ORD - Vencimentos e Vantagens Fixas	R\$	100.000,00
<b>SUB - TOTAL</b>	<b>R\$</b>	<b>2.849.300,00</b>
10.00 - Secretaria da Saúde		
10.02 - Fundo Municipal de Saúde		
13.75.428 - 2.055 - Operacionalização e Manutenção da Assistência Médico - Ambulatorial e Hospitalar		
3111.01 - ORD - Vencimentos e Vantagens Fixas	R\$	200.000,00
12.00 - Secretaria do Trabalho e Promoção Social		
12.01 - Promoção e Assistência Social		
15.41.190 - 2.110 - Programa de Apoio as Creches - Escola		
3111.01 - ORD - Vencimentos e Vantagens Fixas	R\$	106.000,00
14.00 - Secretaria do Desenvolvimento Urbano e do Meio Ambiente		
14.01 - Gabinete do Secretário		
03.07.021 - 2.129 - Unidade de Apoio Administrativo		
3111.01 - ORD - Vencimentos e Vantagens Fixas	R\$	45.000,00
14.02 - Centro de Ciências Ambientais		
08.42.188 - 2.144 - Manutenção do Centro de Ciências Ambientais		
3111.01 - ORD - Vencimentos e Vantagens Fixas	R\$	100.000,00
<b>SUB - TOTAL</b>	<b>R\$</b>	<b>145.000,00</b>
18.00 - Encargos Gerais do Município		
18.02 - Recursos sob a Supervisão da Secretaria das Finanças		
03.08.033 - 2.122 - Encargos Gerais da Dívida Pública		
2261.00 - ORD - Juros de Dívida Contratada	R\$	300.000,00
<b>TOTAL</b>	<b>R\$</b>	<b>3.961.300,00</b>

Art. 2º As despesas com o Crédito Suplementar aberto pelo artigo anterior, correrão por conta de anulação de dotações orçamentárias, conforme discriminação a seguir:

09.00 - Secretaria da Educação e Cultura		
09.01 - Administração do Ensino		
08.42.020 - 2.178 - Conselho Municipal de Educação		
3111.03 - ORD - Outras Despesas Variáveis	R\$	5.056,00
3120.00 - ORD - Material de Consumo	R\$	1.213,00
3131.00 - ORD - Remuneração de Serviços Pessoais	R\$	10.310,00
3132.00 - ORD - Outros Serviços e Encargos	R\$	3.337,00
4120.00 - ORD - Equipamentos e Material Permanente	R\$	2.224,00
08.42.021 - 1.325 - Conferência Municipal de Educação		
3132.00 - ORD - Outros Serviços e Encargos	R\$	10.111,00
08.42.021 - 2.063 - Manutenção da Estrutura Educacional		
3120.00 - ORD - Material de Consumo	R\$	120.000,00
3131.00 - ORD - Remuneração de Serviços Pessoais	R\$	50.555,00
08.42.188 - 1.141 - Aquisição de Veículos Escolares		
4120.00 - ORD - Equipamentos e Material Permanente	R\$	21.665,00
08.42.188 - 2.243 - Apoio as Atividades Arte Educacional (Programa Bolsa - Arte)		
3132.00 - ORD - Outros Serviços e Encargos	R\$	11.122,00
08.45.216 - 2.064 - Manutenção e Funcionamento de Centros Profissionalizantes		
3111.02 - ORD - Diárias	R\$	1.112,00
3120.00 - ORD - Material de Consumo	R\$	3.236,00
3131.00 - ORD - Remuneração de Serviços Pessoais	R\$	5.056,00
3132.00 - ORD - Outros Serviços e Encargos	R\$	5.056,00
4120.00 - ORD - Equipamentos e Material Permanente	R\$	3.236,00
09.02 - Ensino Fundamental		
08.42.188 - 1.168 - Ampliação, Recuperação e Melhoria da Rede de Ensino de 1º Grau		
3120.00 - ORD - Material de Consumo	R\$	10.500,00
3131.00 - ORD - Remuneração de Serviços Pessoais	R\$	2.224,00
3132.00 - ORD - Outros Serviços e Encargos	R\$	160.000,00
08.42.188 - 1.277 - Ampliação e Equipamentos de Unidades Escolares de Ensino Fundamental - JP - PB		
3120.00 - ORD - Material de Consumo	R\$	2.224,00
3132.00 - ORD - Outros Serviços e Encargos	R\$	34.276,00
4110.00 - ORD - Obras e Instalações	R\$	23.255,00
4120.00 - ORD - Equipamentos e Material Permanente	R\$	5.561,00
08.42.188 - 2.061 - Ensino Fundamental de 1 a 4 Séries		
3131.00 - ORD - Remuneração de Serviços Pessoais	R\$	1.517,00
3132.00 - ORD - Outros Serviços e Encargos	R\$	200.000,00
3254.00 - ORD - Apoio Financeiro a Estudantes	R\$	100.440,00
08.42.188 - 2.062 - Ensino Fundamental de 5 a 8 Séries		
3120.00 - ORD - Material de Consumo	R\$	506.670,00
3131.00 - ORD - Remuneração de Serviços Pessoais	R\$	2.224,00


3132.00 - ORD - Outros Serviços e Encargos	R\$	135.704,00
4120.00 - ORD - Equipamentos e Material Permanente	R\$	5.879,00
08.47.237 - 2.180 - Programa de Apoio ao Educando		
3120.00 - ORD - Material de Consumo	R\$	22.446,00
3131.00 - ORD - Remuneração de Serviços Pessoais	R\$	1.213,00
3132.00 - ORD - Outros Serviços e Encargos	R\$	12.133,00
08.47.427 - 2.066 - Merenda Escolar		
3111.02 - ORD - Diárias	R\$	1.112,00
3120.00 - ORD - Material de Consumo	R\$	270.000,00
3131.00 - ORD - Remuneração de Serviços Pessoais	R\$	3.236,00
3132.00 - ORD - Outros Serviços e Encargos	R\$	48.000,00
4120.00 - ORD - Equipamentos e Material Permanente	R\$	34.000,00
09.03 - Apoio Pedagógico		
08.07.022 - 2.187 - Construção e Implantação da Biblioteca Central da SEDEC		
3120.00 - ORD - Material de Consumo	R\$	3.236,00
3132.00 - ORD - Outros Serviços e Encargos	R\$	9.605,00
4110.00 - ORD - Obras e Instalações	R\$	12.133,00
4120.00 - ORD - Equipamentos e Material Permanente	R\$	13.144,00
08.42.188 - 2.065 - Apoio as Atividades Pedagógicas		
3120.00 - ORD - Material de Consumo	R\$	5.460,00
3131.00 - ORD - Remuneração de Serviços Pessoais	R\$	1.719,00
4120.00 - ORD - Equipamentos e Material Permanente	R\$	11.122,00
08.42.217 - 2.165 - Manutenção do Centro de Capacitação de Professores		
3111.02 - ORD - Diárias	R\$	2.123,00
3120.00 - ORD - Material de Consumo	R\$	1.456,00
3132.00 - ORD - Outros Serviços e Encargos	R\$	8.013,00
4120.00 - ORD - Equipamentos e Material Permanente	R\$	2.528,00
08.42.217 - 2.181 - Valorização dos Profissionais em Educação		
3111.02 - ORD - Diárias	R\$	7.000,00
3120.00 - ORD - Material de Consumo	R\$	5.258,00
3131.00 - ORD - Remuneração de Serviços Pessoais	R\$	2.336,00
3132.00 - ORD - Outros Serviços e Encargos	R\$	3.539,00
08.46.228 - 1.211 - Educação Física e Desportos		
3131.00 - ORD - Remuneração de Serviços Pessoais	R\$	1.213,00
3132.00 - ORD - Outros Serviços e Encargos	R\$	7.988,00
4110.00 - ORD - Obras e Instalações	R\$	3.539,00
4120.00 - ORD - Equipamentos e Material Permanente	R\$	8.898,00
08.49.217 - 2.164 - Capacitação de Recursos Humanos		
3111.02 - ORD - Diárias	R\$	10.212,00
3120.00 - ORD - Material de Consumo	R\$	2.224,00
3132.00 - ORD - Outros Serviços e Encargos	R\$	1.112,00
09.04 - Ensino Supletivo		
08.49.216 - 2.158 - Manutenção da Educação de Jovens e Adultos		
3111.02 - ORD - Diárias	R\$	1.112,00
3131.00 - ORD - Remuneração de Serviços Pessoais	R\$	2.224,00
3132.00 - ORD - Outros Serviços e Encargos	R\$	1.112,00
4120.00 - ORD - Equipamentos e Material Permanente	R\$	4.348,00
09.05 - Educação Básica		
08.41.190 - 1.196 - Construção, Ampliação, Recuperação e Equipamentos de Esp. p/ Ed. Pré-Escolar		
3120.00 - ORD - Material de Consumo	R\$	2.224,00
3131.00 - ORD - Remuneração de Serviços Pessoais	R\$	3.236,00
3132.00 - ORD - Outros Serviços e Encargos	R\$	1.112,00
4110.00 - ORD - Obras e Instalações	R\$	2.528,00
4120.00 - ORD - Equipamentos e Material Permanente	R\$	8.695,00
08.41.190 - 1.278 - Construção e Equipamentos de Unidades Pré - Escolar - JP - PB		
4110.00 - ORD - Obras e Instalações	R\$	20.222,00
4120.00 - ORD - Equipamentos e Material Permanente	R\$	7.887,00
08.41.190 - 2.108 - Manutenção do Pré Escolar		
3111.02 - ORD - Diárias	R\$	1.112,00
3120.00 - ORD - Material de Consumo	R\$	8.493,00
3131.00 - ORD - Remuneração de Serviços Pessoais	R\$	2.224,00
3132.00 - ORD - Outros Serviços e Encargos	R\$	1.112,00
4120.00 - ORD - Equipamentos e Material Permanente	R\$	4.550,00
09.06 - Educação Compensatória		
08.47.234 - 1.217 - Consucação e Ap. dos C. de Orient. S. Educacionais		
4110.00 - ORD - Obras e Instalações	R\$	12.133,00
4120.00 - ORD - Equipamentos e Material Permanente	R\$	2.528,00
08.47.234 - 2.166 - Manutenção dos Centros de Orientação Sócio - Educativos		


3120.00 - ORD - Material de Consumo .....	R\$	1.213,00
3131.00 - ORD - Remuneração de Serviços Pessoais .....	R\$	3.033,00
3132.00 - ORD - Outros Serviços e Encargos .....	R\$	1.154,00
4120.00 - ORD - Equipamentos e Material Permanente .....	R\$	2.528,00
<b>08.49.252 - 1.218 - Construção e Eq. de Esp. p/ Educação Compensatória</b>		
4110.00 - ORD - Obras e Instalações .....	R\$	11.122,00
4120.00 - ORD - Equipamentos e Material Permanente .....	R\$	3.741,00
<b>08.49.252 - 1.279 - Construção e Equipamentos para Educação Especial - JP - PB</b>		
4110.00 - ORD - Obras e Instalações .....	R\$	11.122,00
4120.00 - ORD - Equipamentos e Material Permanente .....	R\$	2.528,00
<b>08.49.252 - 2.167 - Apoio ao Aluno Portador de Necessidades Especiais</b>		
3111.02 - ORD - Diárias .....	R\$	1.112,00
3120.00 - ORD - Material de Consumo .....	R\$	2.831,00
3131.00 - ORD - Remuneração de Serviços Pessoais .....	R\$	1.112,00
3132.00 - ORD - Outros Serviços e Encargos .....	R\$	2.326,00
4120.00 - ORD - Equipamentos e Material Permanente .....	R\$	6.067,00
<b>09.07 - Conselho Municipal de Defesa da Criança/ Adolescente</b>		
<b>08.81.483 - 1.042 - Instalação dos Conselhos Tutelares da Criança e Adolescente</b>		
3120.00 - ORD - Material de Consumo .....	R\$	10.000,00
3132.00 - ORD - Outros Serviços e Encargos .....	R\$	10.000,00
4120.00 - ORD - Equipamentos e Material Permanente .....	R\$	10.000,00
<b>08.81.483 - 2.245 - Manutenção dos Conselhos Tutelares da Criança e Adolescente</b>		
3111.02 - ORD - Diárias .....	R\$	1.112,00
3111.03 - ORD - Outras Despesas Variáveis .....	R\$	6.572,00
3120.00 - ORD - Material de Consumo .....	R\$	80.551,00
3131.00 - ORD - Remuneração de Serviços Pessoais .....	R\$	72.900,00
3132.00 - ORD - Outros Serviços e Encargos .....	R\$	76.000,00
4120.00 - ORD - Equipamentos e Material Permanente .....	R\$	2.528,00
<b>08.81.487 - 1.281 - D. Ac. Soc. e Com. através da Fundação Coriolano de Medeiros</b>		
3254.00 - ORD - Apoio Financeiro de Estudantes .....	R\$	1.112,00
4110.00 - ORD - Obras e Instalações .....	R\$	11.122,00
<b>08.81.487 - 2.184 - Manutenção do Conselho Municipal da Criança e do Adolescente.</b>		
3111.02 - ORD - Diárias .....	R\$	2.528,00
3120.00 - ORD - Material de Consumo .....	R\$	1.485,00
3131.00 - ORD - Remuneração de Serviços Pessoais .....	R\$	1.314,00
3132.00 - ORD - Outros Serviços e Encargos .....	R\$	1.326,00
4120.00 - ORD - Equipamentos e Material Permanente .....	R\$	2.528,00
<b>08.81.487 - 2.244 - Despesas a Cargo do Fundo Municipal de Defesa da Criança e do Adolescente</b>		
3214.00 - ORD - Contribuições a Fundos .....	R\$	18.844,00
<b>15.81.483 - 1.041 - Eleição dos Conselhos Tutelares</b>		
3120.00 - ORD - Material de Consumo .....	R\$	6.273,00
3132.00 - ORD - Outros Serviços e Encargos .....	R\$	5.000,00
4120.00 - ORD - Equipamentos e Material Permanente .....	R\$	10.000,00
<b>09.08 - Educação Integrada</b>		
<b>08.40.183 - 1.231 - Construção e Equipamentos dos Centros Educ. Esport. JP - PB</b>		
3132.00 - ORD - Outros Serviços e Encargos .....	R\$	10.111,00
4110.00 - ORD - Obras e Instalações .....	R\$	29.929,00
4120.00 - ORD - Equipamentos e Material Permanente .....	R\$	3.438,00
<b>08.40.183 - 2.182 - Manutenção e Funcionamento dos Centros Educacionais e Esportivas</b>		
3120.00 - ORD - Material de Consumo .....	R\$	2.224,00
3131.00 - ORD - Remuneração de Serviços Pessoais .....	R\$	1.112,00
3132.00 - ORD - Outros Serviços e Encargos .....	R\$	2.224,00
4120.00 - ORD - Equipamentos e Material Permanente .....	R\$	1.517,00
<b>SUB - TOTAL .....</b>	<b>R\$</b>	<b>2.478.252,00</b>
<b>18.00 - Encargos Gerais do Município</b>		
<b>18.02 - Recursos Sob a Supervisão da Secretaria das Finanças</b>		
<b>03.08.021 - 2.119 - Encargos de Exercícios Anteriores</b>		
3192.00 - ORD - Despesas de Exercícios Anteriores .....	R\$	283.048,00
<b>03.08.033 - 2.122 - Encargos Gerais da Dívida Pública</b>		
3266.00 - ORD - Outros Encargos da Dívida Contratada .....	R\$	1.000.000,00
4351.00 - ORD - Amortização da Dívida Contratada .....	R\$	200.000,00
<b>SUB - TOTAL .....</b>	<b>R\$</b>	<b>1.483.048,00</b>
<b>TOTAL .....</b>	<b>R\$</b>	<b>3.961.300,00</b>

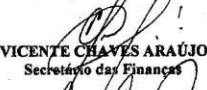
Art. 3º Este Decreto entra em vigor na data de sua publicação.


Art. 4º Revogam-se as disposições em contrário.

Paço da Prefeitura Municipal de João Pessoa, em 23 de dezembro de 1997.


  
CÍCERO DE LUCENA FILHO  
Prefeito

  
EVERALDO SARMENTO  
Secretário do Planejamento


  
VICENTE CHAVES ARAÚJO  
Secretário das Finanças

  
ARTHUR CUNHA LIMA  
Secretário da Administração

  
NEROALDO PONTES DE AZEVEDO  
Secretário da Educação e Cultura

  
JOSÉ EYMAR MORAIS DE MEDEIROS  
Secretário da Saúde

  
ISA SILVA DE ARROXELAS MACEDO  
Secretária do Trabalho e Promoção Social

  
JOSIMAR DE LIMA VIANA  
Secretário de Desenvolvimento Urbano e Meio Ambiente

EXTRATO DO TERMO DE CONTRATO ASJUR/001/97

PARTES: PREFEITURA MUNICIPAL DE JOÃO PESSOA - PMJP, COMO CONTRATANTE, E SERVIÇO DE APOIO AS MICRO E PEQUENAS EMPRESAS DA PARAÍBA - SEBRAE/PB, COMO CONTRATADA.

OBJETO: SERVIÇOS DE CONSULTORIA, RELACIONADOS À IDENTIFICAÇÃO DA VIABILIDADE DE MERCADO PARA UM ESTACIONAMENTO QUE ABRIGUE SIMULTANEAMENTE 2.000 (DOIS MIL) VEÍCULOS, EM ÁREA PRÓXIMA A LAGOA SOLON DE LUCENA, NESTA CAPITAL; AVALIAÇÃO DO EMPREENDIMENTO, DO PONTO DE VISTO SOCIAL, CONSIDERANDO O SEU IMPACTO SOBRE A COMUNIDADE USUÁRIA DOS EQUIPAMENTOS EXISTENTES NA SUA ÁREA DE INFLUÊNCIA; DIMENSIONAMENTO DOS PARÂMETROS ECONÔMICOS E FINANCEIROS RESULTANTES DA OPERACIONALIDADE DO EMPREENDIMENTO, PROPOSIÇÃO DE MODELO DE GESTÃO ADEQUADO À NATUREZA DO EMPREENDIMENTO.

PRAZO: INÍCIO A PARTIR DA EXPEDIÇÃO DA 1ª ORDEM DE SERVIÇOS; CONCLUSÃO DENTRO DE 400 (QUATROCENTAS) HORAS DE CONSULTORIA, AO LONGO DE UM PERÍODO APROXIMADO DE 2 (DOIS) MESES.


VALOR: R\$ 14.000,00 (QUATORZE MIL REAIS)

DATA DE ASSINATURA: 26 DE DEZEMBRO DE 1997.

LICITAÇÃO: DISPENSA DE LICITAÇÃO, NOS TERMOS DO ARTIGO 24, INCISO XIII, DA LEI FEDERAL Nº 8.666/93, CONFORME CONSTA DO PROCESSO Nº 022/97-SEPLAN/PMJP.

João Pessoa, 26 de dezembro de 1997.

  
CÍCERO DE LUCENA FILHO  
PREFEITO

  
EVERALDO SARMENTO  
SECRETÁRIO DO PLANEJAMENTO

TERMO DE CONVÊNIO Nº 006/97 TERMO DE CONVÊNIO QUE ENTRE SI CELEBRAM A PREFEITURA MUNICIPAL DE JOÃO PESSOA, ATRAVÉS DA SECRETARIA MUNICIPAL DE EDUCAÇÃO E CULTURA E O INSTITUTO SÃO JOSÉ.

Aos 17 dias do mês de outubro do ano de 1997, na sede da Prefeitura Municipal de João Pessoa, foi lavrado o presente Termo de Convênio, celebrado entre a Prefeitura

Municipal de João Pessoa, doravante denominada PREFEITURA, representada pelo Sr. Prefeito Cicero Lucena Filho, através da Secretaria Municipal de Educação e Cultura, doravante denominada SEDEC, representada pelo Sr. Secretário de Educação e Cultura, Prof. Neraldo Pontes de Azevedo, e o Instituto São José, com sede à Praça Dom Adauto, 117 - Centro, neste município, CGC nº 08.667.206/0001-81, reconhecida de utilidade pública conforme lei municipal nº 20, de 16.03.48 e lei estadual nº 4.320, de 07.12.81, doravante denominada INSTITUTO, representada pela seu Presidente, Pe. Juaréz Benício Xavier, mediante as cláusulas e condições seguintes:

**CLÁUSULA PRIMEIRA** - O presente Convênio tem por objetivo estabelecer um regime de cooperação mútua para:

- o desenvolvimento de atividades educativas que venham a favorecer à universalização do ensino fundamental no município de João Pessoa;
- a criação de um núcleo de atendimento escolar do Programa do Censo à Escola;
- a oferta de atividades educativas para moradores do Bairro Centro, conforme planos submetidos pelo INSTITUTO para aprovação pela SEDEC.

**CLÁUSULA SEGUNDA** - Para as finalidades deste Convênio, a SEDEC compromete-se a prestar assistência técnica ao INSTITUTO, através das formas especificadas a seguir:

- repassar, via ESCOLA, orientações administrativo-escolares e técnico-pedagógicas;
- incluir, em programas de treinamento oferecidos à rede municipal de ensino, os professores e técnicos educacionais que, por ventura, o INSTITUTO venha a contratar com recursos próprios;

**CLÁUSULA TERCEIRA** - O INSTITUTO compromete-se a realizar as atividades especificadas a seguir:

- executar o plano aprovado pela SEDEC a que se refere a alínea "c" da cláusula primeira;

- elaborar com a execução de programas educacionais desenvolvido pela SEDEC no Bairro do Centro;

- remeter à SEDEC, mensalmente, até o dia 25, a frequência dos 05 servidores colocados à disposição, registrando quaisquer ocorrências que o INSTITUTO julgar conveniente sobre o desempenho do mesmo.

**CLÁUSULA QUARTA** - Este Convênio terá a duração do ano letivo de 1997, conforme estabelecido pela SEDEC, podendo ser renovado no início de cada ano letivo subsequente, mediante avaliação de sua eficácia.

**CLÁUSULA QUINTA** - Este Convênio poderá, mediante assentimento das partes, ser modificado ou rescindido por inadimplemento de quaisquer de suas cláusulas.

**CLÁUSULA SEXTA** - A PREFEITURA fiscalizará o cumprimento deste Convênio, denunciando-o caso haja infração a quaisquer de suas cláusulas.

**CLÁUSULA SÉTIMA** - Fica estabelecido que em caso de não renovação do presente Convênio, os servidores municipais colocados à disposição do INSTITUTO estarão automaticamente devolvidos ao órgão de origem.

**CLÁUSULA OITAVA** - Para dirimir questões que possam advir do presente Convênio, fica eleito o foro de João Pessoa/Paraíba.

**CLÁUSULA NONA** - O presente Convênio entrará em vigor na data de sua assinatura, considerando-se rescindidos outros Convênios que eventualmente tenham sido firmados anteriormente entre a PREFEITURA e INSTITUTO para fins de atendimento educacional.

Para firmeza e validade do que ficou estipulado, lavrou-se o presente termo em cinco vias de igual teor e forma, o qual, depois de lido e achado conforme, vai assinado pelas partes e na presença de testemunhas, que também o assinam.

João Pessoa, 01 de julho de 1997

Cicero Lucena Filho  
Prefeito Municipal

Neraldo Pontes de Azevedo  
Secretário de Educação e Cultura

Pe. Juaréz Benício Xavier  
Presidente do Instituto

Testemunhas:

#### TÉRMO DE CONVÊNIO DE INICIAÇÃO AO TRABALHO

TERMO DE CONVÊNIO Nº 007/97 Pelo presente instrumento, de um lado a EMPRESA BRASILEIRA DE CORREIOS E TELÉGRAFOS, Diretoria Regional da Paraíba, com Sede nesta Capital, na Praça Pedro Américo, 70 - Centro, CGC nº 34.028.318/0019-32, neste ato representada pelo seu Diretor Regional, a seguir denominada Primeira Conveniente; a PREFEITURA MUNICIPAL DE JOÃO PESSOA - através da SECRETARIA DO TRABALHO E PROMOÇÃO SOCIAL - SETRAPs, com Sede nesta capital, na Av. D. Pedro I, 849 - Centro - CGC nº 08.806.721/0001-03, a seguir denominada Segunda Conveniente, representada pelo Excelentíssimo Senhor Prefeito Municipal e o Lar da Criança Instituição Filantrópica, CGC. 09.141.433/0001-31, localizada na Av. General Benito da Gama, 555 - Torre, representado pelo seu Presidente, a seguir denominado Terceiro Conveniente, firmam o presente Convênio, de acordo com as cláusulas a seguir especificadas:

**CLÁUSULA PRIMEIRA:** O presente Convênio tem como objetivo promover o desenvolvimento pessoal e profissional de adolescentes originários de famílias de baixa renda, na condição de aprendizes através de ações que assegurem a aquisição de hábitos, experiência e atividades indispensáveis ao seu ajustamento no trabalho produtivo e na convivência social.

**CLÁUSULA SEGUNDA:** A realização do presente Convênio e sua operacionalização tem por base os preceitos contidos no Estatuto da Criança e do Adolescente (Lei 8.069/90) e demais disposições legais que regulam o trabalho do adolescente, de modo geral e no que lhe forem aplicáveis.

**CLÁUSULA TERCEIRA:** Caberá à Primeira Conveniente, na consecução do objeto deste instrumento:

- Propiciar aos adolescentes, na condição de aprendizes a iniciação ao trabalho, através da execução de serviços condizentes com as possibilidades físicas, intelectuais e formação dos mesmos, em locais apropriados da Empresa, com observância das normas gerais de proteção ao trabalho do adolescente, nos termos dos Artigos 404 e 405 da Consolidação da Leis do Trabalho, em especial.

- Cadastrar, para efeito de admissão ao Programa de Iniciação ao Trabalho, adolescentes encaminhados pela Segunda Conveniente, com idade entre 14 e 16 anos e 10 meses, com renda familiar igual ou inferior a dois salários mínimos e que freqüentemente ensino regular ou supletivo de 1º e 2º graus.

- Realizar o Processo Seletivo do adolescente a ingressar no Programa de iniciação ao trabalho, informando à Segunda Conveniente a relação dos aprovados.

- Substituir o Adolescente-Aprendiz a qualquer tempo, desde que ocorram as seguintes situações:

- completar 17 anos e dez meses;
- reincidência de faltas injustificadas;
- desempenho insuficiente;
- inadaptação do Adolescente-Aprendiz às atividades de Iniciação ao Trabalho;
- frequência irregular às atividades escolares;
- a pedido do Adolescente e/ou de seu representante legal;
- por apresentar condições que o habilitem assumir uma colocação já conseguida no mercado de trabalho;
- caso seja considerado inapto, por duas vezes consecutivas, no período de avaliação prática;
- outras situações julgadas relevantes e que possam caracterizar falta de natureza grave, nos moldes das que se encontram arroladas no Artigo 482 da CLT.

- Comunicar à Segunda Conveniente, a título de orientação os motivos que ensejaram o pedido de substituição do Adolescente-Aprendiz, para estudo e providências cabíveis.

- Assegurar ao Adolescente-Aprendiz os seguintes direitos e benefícios:

- acompanhamento periódico das atividades escolares;
- treinamento introdutório com esclarecimentos acerca da organização e funcionamento da ECT, orientações gerais sobre higiene e segurança no trabalho, noções de cidadania e de convivência comunitária, princípios e objetivos do trabalho a ser desenvolvido;
- assistência médica e odontológica ambulatorial gratuita;
- vale transporte subsidiado na forma prevista em lei;
- cesta básica, com custo compartilhado no percentual de 95% pela ECT e 5% pelo Adolescente-Aprendiz;
- uniforme (camiseta), de acordo com o modelo adotado pela ECT para os Carteiros/Executantes Operacionais;
- acompanhamento social, educativo, cultural e esportivo, conforme estabelecido pelas normas internas da ECT.



**CLÁUSULA QUARTA:** A Primeira Conveniente obriga-se, a encaminhar à Terceira Conveniente, até o 3º dia útil bancário do mês subsequente ao das atividades de Iniciação do Trabalho, o somatório dos seguintes valores correspondentes a cada Adolescente-Aprendiz:

a) remuneração do Adolescente-Aprendiz com jornada de 20 (vinte) horas semanais, proporcional ao período de execução das atividades no mês;

b) encargos sociais: 35% (porcentagem sobre "a");

c) férias e 13º proporcionais ao período de execução das atividades de Iniciação ao Trabalho: 15,27% (porcentagem sobre "a");

d) PIS: 1% (porcentagem sobre "a");

e) demais obrigações trabalhistas a cargo da Terceira Conveniente - 12,36% (porcentagem sobre "a");

f) taxa de administração de 7%, porcentagem aplicada sobre a remuneração prevista na letra "a" deste item. A taxa de administração, para fins de referência, importa em R\$ 4,20 (quatro reais e vinte centavos), por Adolescente-Aprendiz com frequência mensal integral. O referido pagamento está condicionado ao cumprimento do estabelecido na letra "d" da Cláusula Sexta.

**CLÁUSULA QUINTA:** Os Adolescentes-Aprendizes serão desenvolvidos em atividades de Iniciação ao Trabalho nas áreas administrativas e operacionais, conforme a seguir discriminadas:

a) Administrativas de Apoio:

- datilografia, arquivamento, protocolo, conferência e encaminhamento de documentos internos;
- atendimento de telefone, emissão de cópias xerox, fax e eventuais trabalhos de digitação em microcomputadores;
- outras atividades auxiliares do mesmo porte.

b) Operacionais:

**Externas:**

- distribuição domiciliar;
- distribuição de telegramas;
- distribuição de contas de água, IPTU, telefone, luz, entre outros documentos conjugados aos Governos Estadual e Municipal;

**PARÁGRAFO PRIMEIRO:** A carga e o repouso a serem estabelecidos para cada Adolescente deverão ser compatíveis com a duração de sua jornada diária e com a sua condição de pessoa em desenvolvimento.

**PARÁGRAFO SEGUNDO:** Nestas condições deverão ser respeitadas as normas gerais de proteção ao trabalho do adolescente, previstas na CLT e as restrições para sua execução nestas atividades, estabelecidas no Parágrafo Terceiro desta Cláusula, ou em outras disposições normativas da ECT.

**Internas:**

- atendimento ao público;
- triagem de correspondência simples;
- auxílio nos serviços do INSS;
- carimbação;
- envelopamento de telegramas;
- auxílio na transmissão e recepção de telegramas;
- outras atividades operacionais do mesmo porte.

**PARÁGRAFO TERCEIRO:** Não é permitido ao Adolescente-Aprendiz executar as seguintes atividades:

- manuseio de valores, exceto nas situações especificamente aprovadas pela Diretoria da ECT;
- manuseio de objetos com peso superior a 05 kg;
- atividades de entreposto;
- transbordo de carga;
- triagem de objetos embaraçosos;
- distribuição domiciliar de longo percurso;
- distribuição em locais considerados perigosos ou insalubres;
- quaisquer atividades que possam por em risco a integridade física do adolescente;
- atividades que possam ocasionar doenças ocupacionais.

**CLÁUSULA SEXTA:** Caberá à Segunda Conveniente para consecução do ora conveniado, o seguinte:

a) colocar à disposição da ECT, Adolescentes-Aprendiz com idade entre 14 e 16

anos e dez meses, renda familiar igual ou inferior a dois salários mínimos e frequentando o ensino regular ou supletivo de 1º ou 2º graus, comprovadas por documentação específica. Os filhos de empregados da ECT deverão apresentar declaração emitida pelo órgão de pessoal da Empresa, que comprove os seguintes requisitos: ser dependente de empregado ocupante de cargo de nível básico e enquadrado nas referências salariais até B-34;

b) designar profissionais do seu quadro de pessoal para representá-la na operacionalização do presente Convênio e para fazer o acompanhamento das atividades desenvolvidas pelos Adolescentes-Aprendizes, durante o período em que permanecerem na ECT;

c) apresentar autorização do Juizado da Infância e Juventude na forma prevista pelo Parágrafo 2º do artigo 405 da CLT, quando for necessário;

d) responsabilizar-se, subsidiariamente, por todas as obrigações do Terceiro Conveniente;

e) fornecer, à Terceira Conveniente a assistência jurídica necessária ao acompanhamento das demandas judiciais que surgirem em decorrência do presente Convênio.

**CLÁUSULA SÉTIMA:** A segunda Conveniente é responsável pelos danos e prejuízos à ECT e a terceiros, em decorrência da execução das atividades de Iniciação ao Trabalho, sendo imputada, também, responsabilidade à Segunda Conveniente, pela perda, extravio, avaria ou exploração de objetos e/ou carga postal, bens e equipamentos que estejam confiados aos Adolescentes-Aprendizes, após as devidas apurações.

**PARÁGRAFO PRIMEIRO:** As indenizações por perda, extravio ou avaria, atribuídos à ECT, na forma prevista pela Lei nº 8.538/78, em normas internas da Empresa e nas Convenções Internacionais, serão repassadas à Primeira Conveniente, se os respectivos fatos geradores forem comprovadamente praticados pelos Adolescentes-Aprendizes, conforme conclusão do processo apuratório.

**PARÁGRAFO SEGUNDO:** O montante das indenizações e ressarcimentos a serem pagos pela Segunda Conveniente, será recolhido de uma só vez de acordo com as instruções escritas emanadas da Primeira Conveniente, sem nenhum prejuízo das obrigações contratuais com o Terceiro Conveniente.

**CLÁUSULA OITAVA:** Caberá a Terceira Conveniente, para consecução do ora conveniado, o seguinte:

a) assegurar bolsa de Iniciação ao Trabalho, de valor equivalente a 50% do salário mínimo, proporcional ao número de horas dispendidas na execução das atividades de iniciação do trabalho, a ser paga até o 5º dia útil do mês subsequente, a cada Adolescente-Aprendiz;

b) conceder 30 (trinta) dias por ano, de ausência às atividades de iniciação ao trabalho, sem prejuízo da bolsa, e que podem ser coincidentes com o período de férias escolares;

c) encaminhar os Adolescentes-Aprendizes à ECT, com situação trabalhista e previdenciária inteiramente regular, responsabilizando-se por todos e quaisquer ônus da legislação trabalhista e social vigentes, na forma prevista pelo artigo 65 da Lei nº 069/90 (Estatuto da Criança e do Adolescente);

d) Encaminhar à GERIC, até o dia 20 do mês subsequente ao desenvolvimento das atividades de iniciação ao Trabalho, pelo Adolescente-Aprendiz, cópia das guias autenticadas, referentes ao recolhimento dos encargos sociais e demais obrigações previstas na legislação trabalhista e previdenciária atualmente vigente, tais como FGTS, FNEDE, entre outras.

**PARÁGRAFO ÚNICO:** A ausência de recolhimento dos encargos sociais e demais obrigações previstas na legislação trabalhista vigente, aplicável ao Adolescente-Aprendiz, ou que se encontrem estabelecidas nesta Cláusula, impedirá o pagamento da taxa de administração, na forma já estabelecida na letra "f" da Cláusula Quarta, e são de responsabilidade exclusiva do Terceiro Conveniente. Na hipótese de um eventual reconhecimento de responsabilidade solidária ou subsidiária da ECT, fica desde já assegurado o direito de o Terceiro Conveniente se ver ressarcido, pela Primeira Conveniente, do que a esse título vier a dispendar.

**CLÁUSULA NONA:** Para a Primeira Conveniente, o ingresso dos Adolescentes-Aprendizes não gera vínculo empregatício ou qualquer vínculo com a Previdência Social, bem como não a sujeita ao recolhimento de encargos tributários e previdenciários de qualquer natureza, inclusive FUNRURAL, nem a recolhimento em favor do Fundo de Garantia por Tempo de Serviço - FGTS.


**CLÁUSULA DÉCIMA:** Este Convênio poderá ser rescindido por qualquer das partes, mediante aviso prévio, por escrito, com antecedência mínima de 30 (trinta) dias e, a qualquer tempo, na hipótese de descumprimento de qualquer de uma das obrigações agora ajustadas.


**CLÁUSULA DÉCIMA PRIMEIRA:** Este Convênio terá a duração de 01 (um) ano, prorrogável por igual período.


**CLÁUSULA DÉCIMA SEGUNDA:** Fica eleito o Foro da Justiça Federal do Estado da Paraíba, como competente para dirimir eventuais questões surgidas em decorrência do presente Convênio.

E, por estarem de comum acordo, as partes firmam o presente Termo em 04 (quatro) vias de igual teor e forma, para que se produzam seus efeitos regulares, a partir da data de sua assinatura.


João Pessoa, 15 de Dezembro de 1997.


  
Diretor Regional ECT/PB  
FRANCISCO SÉRGIO M. DE LUCENA

  
Prefeito Municipal  
CÍCERO DE LUCENA FILHO

  
P/ Lar da Criança  
JOSÉ HUMBERTO DE ANDRADE LUCENA

TESTEMUNHAS:

  
ISA SILVA DE ARROXELAS MACÊDO  
Secretária do Trabalho e Promoção Social

  
ADEMILDES CALDAS DA SILVA MELO  
Secretária Adjunta do Trabalho e Promoção Social

PORTARIA Nº 1589/97

EM 30 DE DEZEMBRO DE 1997


O PREFEITO DO MUNICÍPIO DE JOÃO PESSOA, no uso das atribuições que lhe são conferidas pelo art. 60, incisos V e VIII, da Lei Orgânica para o Município de João Pessoa, e de conformidade com a Lei Municipal nº 8.059, de 21 de junho de 1996,

**R E S O L V E :**

I - Exonerar os membros abaixo, do Gabinete do Vice-Prefeito, da Representação Governamental, do Conselho Municipal de Assistência Social:

- Alan Saulo de Oliveira Ribeiro
- Maria Helena Diniz Cavalcanti

II - Esta portaria entra em vigor na data de sua publicação.

  
CÍCERO DE LUCENA FILHO  
PREFEITO

PORTARIA Nº 1590/97

EM 30 DE DEZEMBRO DE 1997


O PREFEITO DO MUNICÍPIO DE JOÃO PESSOA, no uso das atribuições que lhe são conferidas pelo art. 60, incisos V e VIII, da Lei Orgânica para o Município de João Pessoa, e de conformidade com a Lei Municipal nº 8.059, de 21 de junho de 1996,

**R E S O L V E :**

I - Nomear os membros abaixo, do Gabinete do Vice-Prefeito, da Representação Governamental, do Conselho Municipal de Assistência Social:

- Hildênia Pinheiro Rodrigues
- Giselliane A. Fernandes Melo

II - Esta portaria entra em vigor na data de sua publicação.

  
CÍCERO DE LUCENA FILHO  
PREFEITO

## SECRETARIA DA SAÚDE

PORTARIA 298/97

Em, 19 de dezembro de 1997.

O SECRETÁRIO DE SAÚDE DO MUNICÍPIO, no uso de suas atribuições e de acordo com as conclusões da Comissão Permanente de Sindicância da Secretaria Municipal de Administração,

**Resolve:**

Fazer retornar as atividades administrativas desta Secretaria, o servidor JÚLIUS CÉSAR FORMIGA MARIZ MELO MAIA - matrícula nº 27.161-6 gozando de todos os direitos inerentes a sua condição de funcionário desta edilidade.

2º Revoga-se as disposições em contrário.

3º Esta Portaria entra em vigor nesta data.

  
JOSÉ EYMARDE MORAES DE MEDEIROS  
Secretário Municipal de Saúde

**NÃO DEPOSITE LIXO EM  
TERRENOS BALDIOS.  
Colabore com a  
Administração  
Municipal.**

**JOÃO PESSOA  
É PRA VOCE!**