



**EDIÇÃO ESPECIAL**

Conforme Parágrafo Único do Art. 4 do  
Decreto 5.348/2005 de 16/06/2005.

# SEMANÁRIO OFICIAL

João Pessoa, 30 de março de 2017 \* n° ESPECIAL \* Pág. 001/09



**ESTADO DA PARAÍBA  
PREFEITURA MUNICIPAL DE JOÃO PESSOA  
SECRETARIA DAS FINANÇAS  
DIRETORIA DE CONTABILIDADE GERAL DO MUNICÍPIO**

## RREO

**1º BIMESTRE  
JANEIRO / FEVEREIRO**

**2017**

**Relatório Resumido de Execução  
Orçamentária**

Conforme Lei de Responsabilidade Fiscal  
Lei Complementar nº 101 de 04/05/2000.

	<b>Relatório Resumido de Execução Orçamentária</b>
	<b>Prefeitura Municipal de João Pessoa - PB (Poder Executivo)</b>
	<b>Orçamentos Fiscal e da Seguridade Social</b>
	<b>CNPJ:</b>
	<b>Exercício: 2017</b>
	<b>Período de referência: 1º bimestre</b>

**RREO-Anexo 01 | Tabela 1.0 - Balanço Orçamentário**

Receitas Orçamentárias	PREVISÃO INICIAL	PREVISÃO ATUALIZADA (a)	Estágios de Receita Orçamentária				SALDO (e-o)
			RECEITAS REALIZADAS		% (d/a)	% (d/a)	
			No Bimestre (b)	Até o Bimestre (c)			
<b>Receitas Orçamentárias</b>	-	-	-	-	-	-	-
<b>RECEITAS (EXCETO INTRA-ORÇAMENTÁRIAS) (f)</b>	2.645.729.537,00	2.645.999.537,00	312.168.323,67	11,80	312.168.323,67	11,80	2.333.831.213,33
<b>RECEITAS CORRENTES</b>	2.290.285.743,00	2.290.555.743,00	309.821.967,78	13,59	309.821.967,78	13,59	1.970.733.775,22
<b>RECEITA TRIBUTÁRIA</b>	420.207.426,00	420.477.426,00	64.624.828,56	15,37	64.624.828,56	15,37	355.852.597,44
Impostos	370.584.944,00	370.854.944,00	60.190.668,77	16,23	60.190.668,77	16,23	310.664.275,23
Taxas	49.622.482,00	49.622.482,00	4.434.159,79	8,94	4.434.159,79	8,94	45.188.322,21
Contribuição de Melhoria							0,00
<b>RECEITA DE CONTRIBUIÇÕES</b>	80.487.136,00	80.487.136,00	12.177.166,94	15,13	12.177.166,94	15,13	68.309.969,06
Contribuições Sociais	41.431.000,00	41.431.000,00	5.930.036,09	14,31	5.930.036,09	14,31	35.500.963,91
Contribuição de Intervenção no Domínio Econômico	39.056.136,00	39.056.136,00	6.247.130,85	16,00	6.247.130,85	16,00	32.809.005,15
Contribuição para o Custeio do Serviço de Iluminação Pública							0,00
<b>RECEITA PATRIMONIAL</b>	43.570.774,00	43.570.774,00	8.406.275,94	19,29	8.406.275,94	19,29	35.164.498,06
Receitas Imobiliárias	146.426,00	146.426,00	6.156,62	4,20	6.156,62	4,20	140.269,38
Receitas de Valores Mobiliários							0,00
Receita de Concessões e Permissões							0,00
Compensações Financeiras							0,00
Receita Decorrente do Direito de Exploração de Bens Públicos em Áreas de Domínio Público							0,00
Receita da Cessão de Direitos							0,00
Outras Receitas Patrimoniais	43.424.348,00	43.424.348,00	8.400.119,32	19,34	8.400.119,32	19,34	35.024.228,68
<b>RECEITA AGROPECUÁRIA</b>	0,00	0,00	0,00	0,00	0,00	0,00	0,00
Receita da Produção Vegetal							0,00
Receita da Produção Animal e Derivados							0,00
Outras Receitas Agropecuárias							0,00
<b>RECEITA INDUSTRIAL</b>	0,00	0,00	0,00	0,00	0,00	0,00	0,00
Receita da Indústria Extrativa Mineral							0,00
Receita da Indústria de Transformação							0,00
Receita da Indústria de Construção							0,00
Outras Receitas Industriais							0,00
<b>RECEITA DE SERVIÇOS</b>							0,00
<b>TRANSFERÊNCIAS CORRENTES</b>	1.539.397.355,00	1.539.397.355,00	215.796.866,57	14,02	215.796.866,57	14,02	1.323.600.488,43
Transferências Intergovernamentais	1.517.310.426,00	1.517.310.426,00	215.736.328,36	14,22	215.736.328,36	14,22	1.301.574.097,64
Transferências de Instituições Privadas							0,00
Transferências do Exterior							0,00
Transferências de Pessoas							0,00
Transferências de Convênios	22.086.929,00	22.086.929,00	60.538,21	0,27	60.538,21	0,27	22.026.390,79
Transferências para o Combate à Fome							0,00
<b>OUTRAS RECEITAS CORRENTES</b>	196.623.052,00	196.623.052,00	8.816.829,77	4,48	8.816.829,77	4,48	187.806.222,23
Multas e Juros de Mora	26.815.098,00	26.815.098,00	2.511.241,23	9,37	2.511.241,23	9,37	24.303.856,77
Indenizações e Restituições	10.742.034,00	10.742.034,00	1.966.962,07	18,31	1.966.962,07	18,31	8.775.071,93
Receita da Dívida Ativa	13.852.592,00	13.852.592,00	3.191.223,21	23,04	3.191.223,21	23,04	10.661.368,79
Receitas Decorrentes de Aportes Periódicos para Amortização do Déficit Atuarial do RPPS							0,00
Receitas Correntes Diversas	145.213.328,00	145.213.328,00	1.147.403,26	0,79	1.147.403,26	0,79	144.065.924,74



Estado da Paraíba  
**Prefeitura Municipal de João Pessoa**

Prefeito - Luciano Cartaxo Pires de Sá

Vice-Prefeito - Manoel Alves da Silva Junior

Secretário de Gestão Governamental  
Articulação Política - **Zennedy Bezerra**

Secretário de Administração - **Roberto Wagner Mariz Queiroga**

# SEMANÁRIO OFICIAL

Coordenação Gráfica - **Romildo Lourenço da Silva**  
Agente de Registros e Publicações - **Orleide Maria de O. Leão**  
Designer Gráfico - **Emilson Cardoso / Eduardo Gonçalves**

Unidade de Atos Oficiais - Secretaria de Gestão Governamental e Articulação Política  
Praça Pedro Américo, 70 Cep: 58.010-340 - Pabx: 83 3218.9765 - Fax 83 3218.9766  
semanariojp@gmail.com

Órgão Oficial da Prefeitura Municipal de João Pessoa - Criado pela Lei Municipal n° 617, de 21 de agosto de 1964

Impresso no Serviço de Reprodução Gráfica - Centro Administrativo Municipal  
Rua Diógenes Chianca, 1777 - Água Fria - Cep: 58.053-900 - Fone: 3128.9038 - e-mail: sead@joaopessoa.pb.gov.br





**Relatório Resumido de Execução Orçamentária**  
**Prefeitura Municipal de João Pessoa - PB (Poder Executivo)**  
**Orçamentos Fiscal e da Seguridade Social**  
**CNPJ:**  
**Exercício: 2017**  
**Período de referência: 1º bimestre**

Receitas Intra-Orçamentárias	PREVISÃO INICIAL	PREVISÃO ATUALIZADA (a)	Estágios da Receita Intra-Orçamentária				SALDO (a-c)
			RECEITAS REALIZADAS				
			No Bimestre (b)	% (b/a)	Até o Bimestre (c)	% (c/a)	
Receita da Produção Vegetal							
Receita da Produção Animal e Derivados							
Outras Receitas Agropecuárias							
<b>RECEITA INDUSTRIAL</b>	<b>0,00</b>	<b>0,00</b>	<b>0,00</b>		<b>0,00</b>		<b>0,00</b>
Receita da Indústria Extrativa Mineral							
Receita da Indústria de Transformação							
Outras Receitas Industriais							
<b>RECEITA DE SERVIÇOS</b>							
TRANSFERÊNCIAS CORRENTES	<b>0,00</b>	<b>0,00</b>	<b>0,00</b>		<b>0,00</b>		<b>0,00</b>
Transferências Intergovernamentais							
Transferências de Instituições Privadas							
Transferências do Exterior							
Transferências de Pessoas							
Transferências de Convênios							
Transferências para o Combate à Fome							
<b>OUTRAS RECEITAS CORRENTES</b>	<b>0,00</b>	<b>0,00</b>	<b>0,00</b>		<b>0,00</b>		<b>0,00</b>
Multas e Juros de Mora							
Indenizações e Restituições							
Receita da Dívida Ativa							
Receitas Decorrentes de Aportes Periódicos para Amortização de Déficit Atuarial do RPPS							
Receitas Correntes Diversas							
<b>RECEITAS DE CAPITAL</b>	<b>0,00</b>	<b>0,00</b>	<b>0,00</b>		<b>0,00</b>		<b>0,00</b>
<b>OPERAÇÕES DE CRÉDITO</b>	<b>0,00</b>	<b>0,00</b>	<b>0,00</b>		<b>0,00</b>		<b>0,00</b>
Operações de Crédito Internas							
Operações de Crédito Externas							
<b>ALIENAÇÃO DE BENS</b>	<b>0,00</b>	<b>0,00</b>	<b>0,00</b>		<b>0,00</b>		<b>0,00</b>
Alienação de Bens Móveis							
Alienação de Bens Imóveis							
<b>AMORTIZAÇÕES DE EMPRÉSTIMOS</b>							
<b>TRANSFERÊNCIAS DE CAPITAL</b>	<b>0,00</b>	<b>0,00</b>	<b>0,00</b>		<b>0,00</b>		<b>0,00</b>
Transferências Intergovernamentais							
Transferências de Instituições Privadas							
Transferências do Exterior							
Transferências de Pessoas							
Transferências de Outras Instituições Públicas							
Transferências de Convênios							
Transferências para o Combate à Fome							
<b>OUTRAS RECEITAS DE CAPITAL</b>	<b>0,00</b>	<b>0,00</b>	<b>0,00</b>		<b>0,00</b>		<b>0,00</b>
Integralização do Capital Social							
Div. Atv. Prov. da Amortiz. de Emp. e Financ.							
Receita Auferida por Detentores de Títulos do Tesouro Nacional Resgatados							
Receitas de Alienação de Certificados de Potencial Adicional de Construção - CEPAC							
Outras Receitas de Capital							



**Relatório Resumido de Execução Orçamentária**  
**Prefeitura Municipal de João Pessoa - PB (Poder Executivo)**  
**Orçamentos Fiscal e da Seguridade Social**  
**CNPJ:**  
**Exercício: 2017**  
**Período de referência: 1º bimestre**

**RREO-Anexo 01 | Tabela 1.0 - Balanço Orçamentário**

Despesas Intra-Orçamentárias	DOTAÇÃO INICIAL (d)	DOTAÇÃO ATUALIZADA (e)	DESPESAS EMPENHADAS		SALDO (g) = (e-f)	Estágios da Despesa Intra-Orçamentária		SALDO (i) = (g-h)	DESPESAS PAGAS ATÉ O BIMESTRE (j)	INSCRITAS EM RESTOS A PAGAR NÃO PROCESSADOS (k)
			No Bimestre	Até o Bimestre (f)		DESPESAS LIQUIDADAS				
			No Bimestre	Até o Bimestre (f)		No Bimestre	Até o Bimestre (h)			
<b>Despesas Intra-Orçamentárias</b>										
<b>DESPESAS (INTRA-ORÇAMENTÁRIAS) (R)</b>										
DESPESAS CORRENTES	0,00	0,00	0,00	0,00	0,00	0,00	0,00	0,00	0,00	0,00
PERSONAL E ENCARGOS SOCIAIS										
JURISD E ENCARGOS DA OUSDA										
OUTRAS DESPESAS CORRENTES										
DESPESAS DE CAPITAL	0,00	0,00	0,00	0,00	0,00	0,00	0,00	0,00	0,00	0,00
INVESTIMENTOS										
INVERSÕES FINANCEIRAS										
AMORTIZAÇÃO DA DÍVIDA										



**Relatório Resumido de Execução Orçamentária**  
**Prefeitura Municipal de João Pessoa - PB (Poder Executivo)**  
**Orçamentos Fiscal e da Seguridade Social**  
**CNPJ:**  
**Exercício: 2017**  
**Período de referência: 1º bimestre**

**RREO-Anexo 01 | Tabela 1.0 - Balanço Orçamentário**

Notas Explicativas	Valores
Notas Explicativas	28/02/2017
Notas Explicativas	-



**Relatório Resumido de Execução Orçamentária**  
**Prefeitura Municipal de João Pessoa - PB (Poder Executivo)**  
**Orçamentos Fiscal e da Seguridade Social**  
**CNPJ:**  
**Exercício: 2017**  
**Período de referência: 1º bimestre**

**RREO-Anexo 02 | Tabela 2.0 - Demonstrativo da Execução das Despesas por Função/Subfunção | Total das Despesas Exceto Intra-Orçamentárias**

Função/Subfunção	DOTAÇÃO INICIAL	DOTAÇÃO ATUALIZADA (a)	DESPESAS EMPENHADAS			EXECUÇÃO DA DESPESA			INSCRITAS EM RESTOS A PAGAR NÃO PROCESSADOS (f)	
			No Bimestre	Até o Bimestre (b)	% (b/total b)	SALDO (c) e (d-e)	No Bimestre	Até o Bimestre (g)		% (g/total g)
<b>DESPESAS EXCETO INTRA-ORÇAMENTÁRIAS (f)</b>	<b>2.576.751.740,00</b>	<b>2.576.751.740,00</b>	<b>304.366.958,94</b>	<b>304.366.958,94</b>	<b>100,00</b>	<b>2.272.384.781,06</b>	<b>208.008.146,45</b>	<b>208.008.146,45</b>	<b>100,00</b>	<b>2.988.743.939,55</b>
Legislativa	49.574.455,00	49.574.455,00	0,00	0,00	0,00	49.574.455,00	0,00	0,00	0,00	49.574.455,00
Ação Legislativa	5.730.000,00	5.730.000,00	0,00	0,00	0,00	5.730.000,00	0,00	0,00	0,00	5.730.000,00
Contrat. Externo	0,00	0,00	0,00	0,00	0,00	0,00	0,00	0,00	0,00	0,00
Administração Geral	5.730.000,00	5.730.000,00	0,00	0,00	0,00	5.730.000,00	0,00	0,00	0,00	5.730.000,00
Despes. Subfunções	5.730.000,00	5.730.000,00	0,00	0,00	0,00	5.730.000,00	0,00	0,00	0,00	5.730.000,00
Judiciária	394.500,00	394.500,00	12.101,08	12.101,08	0,00	382.398,92	12.101,08	12.101,08	0,01	382.398,92
Ação Judiciária	0,00	0,00	0,00	0,00	0,00	0,00	0,00	0,00	0,00	0,00
Defesa do Interesse Público no Processo Judicial	394.500,00	394.500,00	12.101,08	12.101,08	0,00	382.398,92	12.101,08	12.101,08	0,01	382.398,92
Administração Geral	394.500,00	394.500,00	0,00	0,00	0,00	394.500,00	0,00	0,00	0,00	394.500,00
Despes. Subfunções	394.500,00	394.500,00	0,00	0,00	0,00	394.500,00	0,00	0,00	0,00	394.500,00
Executiva e Legislativa	70.500,00	70.500,00	0,00	0,00	0,00	70.500,00	0,00	0,00	0,00	70.500,00
Defesa do Poder Judiciário	0,00	0,00	0,00	0,00	0,00	0,00	0,00	0,00	0,00	0,00
Representação Judicial e Extrajudicial	0,00	0,00	0,00	0,00	0,00	0,00	0,00	0,00	0,00	0,00
Administração Geral	70.500,00	70.500,00	0,00	0,00	0,00	70.500,00	0,00	0,00	0,00	70.500,00
Despes. Subfunções	70.500,00	70.500,00	0,00	0,00	0,00	70.500,00	0,00	0,00	0,00	70.500,00
Administrativa	256.303.750,00	256.303.750,00	45.925.044,92	45.925.044,92	18,29	210.378,76	42.226.181,26	42.226.181,26	20,36	203.066.129,72
Planejamento e Orçamento	130.000,00	130.000,00	500,00	500,00	0,00	129.500,00	0,00	0,00	0,00	130.000,00
Administração Geral	210.120.850,00	210.120.850,00	30.000.000,00	30.000.000,00	14,28	180.120,76	28.414.686,45	28.414.686,45	13,70	180.000.947,55
Administração Financeira	2.241.000,00	2.241.000,00	101.879,29	101.879,29	4,55	2.139.120,71	101.879,29	101.879,29	4,55	2.139.120,71
Contrôle Interno	345.000,00	345.000,00	0,00	0,00	0,00	345.000,00	0,00	0,00	0,00	345.000,00
Normalização e Finalização	6.500,00	6.500,00	0,00	0,00	0,00	6.500,00	0,00	0,00	0,00	6.500,00
Tecnologia de Informação	4.657.100,00	4.657.100,00	331.268,66	331.268,66	7,11	4.325.831,34	310.108,86	310.108,86	6,67	4.325.831,34
Cobrança e Recuperação	0,00	0,00	0,00	0,00	0,00	0,00	0,00	0,00	0,00	0,00
Formação de Recursos Humanos	510.010,00	510.010,00	0,00	0,00	0,00	510.010,00	0,00	0,00	0,00	510.010,00
Administração de Recursos	28.733.800,00	28.733.800,00	3.601.384,01	3.601.384,01	1,25	25.132.415,99	3.601.384,01	3.601.384,01	1,25	25.132.415,99
Administração de Concessões	40.000,00	40.000,00	0,00	0,00	0,00	40.000,00	0,00	0,00	0,00	40.000,00
Comunicação Social	245.950,00	245.950,00	0,00	0,00	0,00	245.950,00	0,00	0,00	0,00	245.950,00
Despes. Subfunções	182.240.044,00	182.240.044,00	11.821.660,64	11.821.660,64	6,48	170.418.383,36	11.796.127,04	11.796.127,04	6,47	170.418.383,36
Defesa Nacional	0,00	0,00	0,00	0,00	0,00	0,00	0,00	0,00	0,00	0,00
Defesa Ativa	0,00	0,00	0,00	0,00	0,00	0,00	0,00	0,00	0,00	0,00
Defesa Naval	0,00	0,00	0,00	0,00	0,00	0,00	0,00	0,00	0,00	0,00
Defesa Terrestre	0,00	0,00	0,00	0,00	0,00	0,00	0,00	0,00	0,00	0,00
Administração Geral	0,00	0,00	0,00	0,00	0,00	0,00	0,00	0,00	0,00	0,00
Despes. Subfunções	0,00	0,00	0,00	0,00	0,00	0,00	0,00	0,00	0,00	0,00
Segurança Pública	23.998.587,00	23.998.587,00	3.402.751,95	3.402.751,95	1,42	20.595.835,05	3.365.631,41	3.365.631,41	1,41	20.595.835,05
Policiamento	361.000,00	361.000,00	0,00	0,00	0,00	361.000,00	0,00	0,00	0,00	361.000,00
Defesa Civil	1.121.500,00	1.121.500,00	0,00	0,00	0,00	1.121.500,00	0,00	0,00	0,00	1.121.500,00
Informação e Inteligência	0,00	0,00	0,00	0,00	0,00	0,00	0,00	0,00	0,00	0,00
Administração Geral	22.176.000,00	22.176.000,00	3.402.751,95	3.402.751,95	1,53	18.773.248,05	3.365.631,41	3.365.631,41	1,81	18.773.248,05
Despes. Subfunções	327.087,00	327.087,00	0,00	0,00	0,00	327.087,00	0,00	0,00	0,00	327.087,00
Formação Específica	0,00	0,00	0,00	0,00	0,00	0,00	0,00	0,00	0,00	0,00
Relações Diplomáticas	0,00	0,00	0,00	0,00	0,00	0,00	0,00	0,00	0,00	0,00
Cooperação Internacional	0,00	0,00	0,00	0,00	0,00	0,00	0,00	0,00	0,00	0,00
Administração Geral	0,00	0,00	0,00	0,00	0,00	0,00	0,00	0,00	0,00	0,00
Despes. Subfunções	0,00	0,00	0,00	0,00	0,00	0,00	0,00	0,00	0,00	0,00
Assistência Social	33.103.700,00	33.103.700,00	5.190.822,12	5.190.822,12	1,57	27.912.877,88	2.546.989,78	2.546.989,78	1,52	30.556.710,22
Assistência ao Idoso	2.021.000,00	2.021.000,00	98.885,74	98.885,74	0,05	1.922.114,26	98.885,74	98.885,74	0,05	1.922.114,26
Assistência ao Portador de Deficiência	20.000,00	20.000,00	0,00	0,00	0,00	20.000,00	0,00	0,00	0,00	20.000,00
Assistência à Criança e ao Adolescente	6.684.000,00	6.684.000,00	911.079,65	911.079,65	1,36	5.772.920,35	871.629,66	871.629,66	1,42	5.822.370,35
Assistência Comunitária	14.963.200,00	14.963.200,00	3.079.894,07	3.079.894,07	2,06	11.883.305,93	1.137.407,87	1.137.407,87	0,96	13.825.792,03
Administração Geral	247.000,00	247.000,00	2.211,29	2.211,29	0,00	244.788,71	1.362,00	1.362,00	0,00	245.642,00
Despes. Subfunções	9.155.500,00	9.155.500,00	800.051,07	800.051,07	0,87	8.382.489,93	437.896,42	437.896,42	0,51	8.780.603,58
Previdência Social	233.341.919,00	233.341.919,00	29.910.204,85	29.910.204,85	12,82	203.431.714,15	29.835.569,89	29.835.569,89	12,82	203.500.350,11
Previdência Básica	8.74.245,00	8.74.245,00	375.082,06	375.082,06	4,30	7.369.162,94	300.441,14	300.441,14	3,44	8.073.802,86
Previdência do Regime Estatutário	226.449.134,00	226.449.134,00	28.635.049,13	28.635.049,13	12,65	177.791.061,21	28.635.049,13	28.635.049,13	12,78	177.791.061,21
Previdência Complementar	0,00	0,00	0,00	0,00	0,00	0,00	0,00	0,00	0,00	0,00
Previdência Especial	0,00	0,00	0,00	0,00	0,00	0,00	0,00	0,00	0,00	0,00
Administração Geral	17.378.540,00	17.378.540,00	877.074,96	877.074,96	0,29	16.501.465,04	877.074,96	877.074,96	0,42	16.501.465,04








 Sistema de Informações Contábeis e Fiscais do Setor Público Brasileiro <b>TESOURO NACIONAL</b>	<b>Relatório Resumido de Execução Orçamentária</b>
	<b>Prefeitura Municipal de João Pessoa - PB (Poder Executivo)</b>
	<b>Orçamentos Fiscal e da Seguridade Social</b>
	<b>CNPJ:</b>
	<b>Exercício: 2017</b>
<b>Período de referência: 1º bimestre</b>	

Função/Subfunção - Ítem	DOTAÇÃO INICIAL	DOTAÇÃO ATUALIZADA (a)	Execução da Despesa - Ítem						INSCRITAS EM RESTOS A PAGAR NÃO PROCESSADOS (f)	
			DESPESAS EMPENHADAS			SALDO (c) = (a-b)	DESPESAS LIQUIDADAS			
			No Bimestre	Até o Bimestre (b)	% (d/e)		No Bimestre	Até o Bimestre (d)		% (g/h)
Habitatização Urbana										
Administração Geral										
Demais Subfunções										
0,00	0,00	0,00	0,00	0,00		0,00	0,00	0,00		0,00
Saneamento										
Saneamento Básico Rural										
Saneamento Básico Urbano										
Administração Geral										
Demais Subfunções										
0,00	0,00	0,00	0,00	0,00		0,00	0,00	0,00		0,00
Gestão Ambiental										
Preservação e Conservação Ambiental										
Controle Ambiental										
Recuperação de Áreas Degradadas										
Recursos Hídricos										
Meteorologia										
Administração Geral										
Demais Subfunções										
0,00	0,00	0,00	0,00	0,00		0,00	0,00	0,00		0,00
Ciência e Tecnologia										
Desenvolvimento Científico										
Desenvolvimento Tecnológico e Engenharia										
Órgãos de Conhecimento Científico e Tecnológico										
Administração Geral										
Demais Subfunções										
0,00	0,00	0,00	0,00	0,00		0,00	0,00	0,00		0,00
Agricultura										
Abastecimento										
Extensão Rural										
Inglês										
Promoção da Produção Agropecuária										
Defesa Agropecuária										
Administração Geral										
Demais Subfunções										
0,00	0,00	0,00	0,00	0,00		0,00	0,00	0,00		0,00
Organização Agrária										
Formação Agrária										
Cooperativas										
Administração Geral										
Demais Subfunções										
0,00	0,00	0,00	0,00	0,00		0,00	0,00	0,00		0,00
Indústria										
Promoção Industrial										
Produção Industrial										
Mineração										
Propriedade Industrial										
Normalização e Qualidade										
Administração Geral										
Demais Subfunções										
0,00	0,00	0,00	0,00	0,00		0,00	0,00	0,00		0,00
Comércio e Serviços										
Promoção Comercial										
Comercialização										
Controle Externo										
Demais Subfunções										
0,00	0,00	0,00	0,00	0,00		0,00	0,00	0,00		0,00
Turismo										
Administração Geral										
Demais Subfunções										
0,00	0,00	0,00	0,00	0,00		0,00	0,00	0,00		0,00
Comunicações										
Comunicações Postais										
Telecomunicações										
Administração Geral										
Demais Subfunções										
0,00	0,00	0,00	0,00	0,00		0,00	0,00	0,00		0,00
Energia										
Conservação de Energia										
Energia Elétrica										
Petróleo										
Biocombustíveis										
Administração Geral										
Demais Subfunções										

 Sistema de Informações Contábeis e Fiscais do Setor Público Brasileiro <b>TESOURO NACIONAL</b>	<b>Relatório Resumido de Execução Orçamentária</b>
	<b>Prefeitura Municipal de João Pessoa - PB (Poder Executivo)</b>
	<b>Orçamentos Fiscal e da Seguridade Social</b>
	<b>CNPJ:</b>
	<b>Exercício: 2017</b>
<b>Período de referência: 1º bimestre</b>	

Função/Subfunção - Ítem	DOTAÇÃO INICIAL	DOTAÇÃO ATUALIZADA (a)	Execução da Despesa - Ítem						INSCRITAS EM RESTOS A PAGAR NÃO PROCESSADOS (f)	
			DESPESAS EMPENHADAS			SALDO (c) = (a-b)	DESPESAS LIQUIDADAS			
			No Bimestre	Até o Bimestre (b)	% (d/e)		No Bimestre	Até o Bimestre (d)		% (g/h)
Transporte										
Transporte Aéreo										
Transporte Rodoviário										
Transporte Ferrovitário										
Transporte Hidroviário										
Transportes Especiais										
Administração Geral										
Demais Subfunções										
0,00	0,00	0,00	0,00	0,00		0,00	0,00	0,00		0,00
Desporto e Lazer										
Depósito de Resíduos										
Depósito Convulsivo										
Lazer										
Administração Geral										
Demais Subfunções										
0,00	0,00	0,00	0,00	0,00		0,00	0,00	0,00		0,00
Energia Esportiva										
Refratamento da Dívida Interna										
Refratamento da Dívida Externa										
Serviço da Dívida Interna										
Serviço da Dívida Externa										
Transferências										
Outros Encargos Especiais										
Transferências para a Educação Básica										
Demais Subfunções										





**Relatório Resumido de Execução Orçamentária**  
**Prefeitura Municipal de João Pessoa - PB (Poder Executivo)**  
**Orçamentos Fiscal e da Seguridade Social**  
**CNPJ:**  
**Exercício: 2017**  
**Período de referência: 1º bimestre**

**RREO-Anexo 02 | Tabela 2.0 - Demonstrativo da Execução das Despesas por Função/Subfunção**

Notas Explicativas	Valores	
	28/02/2017	
Notas Explicativas	-	
Notas Explicativas	-	



**Relatório Resumido de Execução Orçamentária**  
**Prefeitura Municipal de João Pessoa - PB (Poder Executivo)**  
**Orçamentos Fiscal e da Seguridade Social**  
**CNPJ:**  
**Exercício: 2017**  
**Período de referência: 1º bimestre**

**RREO-Anexo 03 | Tabela 3.0 - Demonstrativo da Receita Corrente Líquida - Municípios**

Especificação	Evolução da Receita Corrente Líquida														TOTAL (61 MESES)	PREVISÃO ATUALIZADA 2017
	EVOLUÇÃO DA RECEITA REALIZADA NOS ÚLTIMOS 12 MESES															
	1º	2º	3º	4º	5º	6º	7º	8º	9º	10º	11º	12º	13º	14º		
RECEITA CORRENTE (R)	186.418.871,12	141.596.052,91	171.108.555,52	155.589.781,15	159.986.707,24	153.589.133,99	159.999.011,93	144.448.612,35	197.777.886,92	216.962.736,64	159.861.447,89	168.968.019,80	1.367.522.515,41	2.278.846.143,50		
Receita Tributária	70.794.515,20	31.321.638,66	30.189.593,67	31.772.454,63	29.753.339,00	31.294.785,79	27.864.031,60	29.191.429,96	31.231.181,60	36.707.848,81	27.896.068,92	36.629.759,84	414.744.863,61	420.477.426,00		
IPU	31.450.143,27	2.899.759,05	2.307.669,84	1.862.581,29	2.000.665,06	1.800.054,42	1.499.271,13	1.488.271,96	1.687.300,00	1.681.525,28	607.108,99	7.689.519,58	56.000.000,00	56.000.000,00		
ISS	16.517.244,14	16.894.155,96	16.611.666,26	16.920.169,30	14.727.904,49	17.486.139,38	16.030.104,57	16.203.942,26	16.789.484,16	18.240.928,54	16.496.946,21	15.722.892,90	195.116.051,30	190.000.000,00		
ITSS	7.262.332,43	6.024.886,60	7.289.847,25	7.100.807,45	7.494.284,95	6.820.214,20	5.264.804,38	6.527.212,35	6.071.518,79	7.519.832,10	5.944.148,10	6.662.788,36	84.148.383,57	83.000.000,00		
Outras Receitas Tributárias	4.141.882,31	5.678.664,82	3.477.669,89	3.971.927,53	3.496.761,18	3.458.935,31	3.563.275,63	3.615.416,77	3.545.881,79	7.502.261,85	2.654.180,28	3.412.810,60	46.478.187,46	42.854.944,00		
Receita de Contribuições	12.422.351,48	2.584.152,23	1.702.457,45	1.908.293,28	1.740.673,24	1.758.368,43	1.876.577,35	1.256.567,14	1.241.988,73	1.702.281,99	1.292.882,51	3.142.077,28	32.125.675,96	49.822.482,00		
Receita Patrimonial	6.107.477,26	5.849.164,12	6.026.543,27	6.103.787,26	5.864.703,24	5.768.699,28	5.714.982,28	5.559.393,27	5.826.375,44	6.891.828,91	6.141.811,79	6.029.365,21	74.172.691,96	86.487.136,00		
Receita Agropecuária	4.793.426,26	4.330.048,24	3.450.322,48	3.799.897,14	4.278.079,17	3.927.521,35	3.786.501,15	3.146.690,28	2.901.180,44	3.036.222,31	4.127.364,28	4.279.111,94	46.617.280,50	43.570.774,00		
Receita Industrial																
Receita de Serviços																
Transferências Correntes	102.157.966,82	94.943.833,06	127.562.912,17	108.972.761,97	111.502.908,48	107.797.693,77	97.722.567,32	102.270.138,71	142.306.242,23	167.862.960,56	97.981.046,25	117.815.820,32	1.368.686.241,45	1.537.486.755,00		
Cota-Parte do FPM	22.870.225,47	27.187.786,40	26.153.193,55	29.868.294,78	33.120.083,78	29.855.122,99	21.838.580,29	26.529.743,47	48.366.654,05	69.475.931,62	26.180.849,20	35.560.144,09	391.969.709,67	391.660.000,00		
Cota-Parte do ICMS	29.794.270,90	20.232.235,07	32.106.782,28	26.379.861,94	26.252.694,01	27.478.627,78	25.782.834,17	25.783.722,88	36.479.569,11	27.853.781,99	33.926.666,00	19.842.080,50	325.796.081,79	327.600.000,00		
Cota-Parte do IPVA	3.382.863,39	3.266.492,03	3.794.881,17	4.822.828,78	4.214.515,15	6.062.088,82	4.898.827,24	3.322.594,83	9.423.138,94	1.705.881,28	3.710.918,65	8.409.438,09	53.751.426,24	58.742.000,00		
Cota-Parte do ITR	21.887,82	2.954,17	592,10	3.548,20	555,45	975,45	1.034,86	32.939,17	2.309,79	2.351,86	976,51	6.758,42	62.400,00	62.400,00		
Transferências de LC nº 87/1995	32.366,52	32.366,52	32.366,52	32.366,52	32.366,52	32.366,52	32.366,52	32.366,52	32.366,52	32.366,52	32.366,52	32.366,52	31.611,72	386.880,54		
Transferências de LC nº 67/1995	19.771,84	18.702,74	24.287,89	12.889,97	17.827,26	18.452,02	19.471,51	20.296,18	29.469,96	22.297,49	3.445,01	202.260,28	242.598,00	242.598,00		
Transferências do FUNDEC	13.800.763,22	13.365.179,59	22.302.462,15	16.546.124,14	12.856.046,96	14.602.452,77	13.735.011,33	13.039.631,50	21.793.191,77	24.174.981,19	10.727.375,76	19.640.898,00	200.511.825,27	180.000.000,00		
Outras Transferências Correntes	30.145.126,36	29.318.012,22	30.248.421,32	31.024.249,01	34.302.287,97	32.357.530,62	32.475.995,40	37.579.995,40	33.247.446,19	44.584.856,32	10.225.220,42	41.491.898,00	395.974.125,28	589.272.599,00		
Outras Receitas Correntes	4.897.485,34	4.891.340,83	3.995.277,13	4.700.262,13	4.407.692,13	4.814.423,93	3.899.039,94	4.182.389,23	5.542.827,31	9.464.762,86	3.616.356,78	5.203.472,99	63.302.157,19	196.829.052,00		
DOAÇÕES (R)	14.028.076,44	13.116.547,26	17.732.516,61	15.710.896,67	13.487.454,65	14.821.969,43	13.676.903,14	13.568.269,72	21.114.432,39	26.004.654,86	14.824.671,60	15.475.175,74	191.964.601,01	193.777.160,00		
Contrib. do Setor para o Plano de Previdência	2.885.253,74	2.615.151,60	2.967.544,05	3.024.798,91	3.007.953,24	3.002.831,02	3.993.200,00	3.988.610,44	3.044.882,35	5.917.531,91	2.872.276,50	2.967.759,79	36.593.818,00	41.451.000,00		
Compensações Financ. entre Regimes Previdenciários	807.763,59	917.484,34	880.332,27	860.074,56	869.823,29	879.488,40	867.039,67	869.011,96	881.722,77	1.768.028,70	1.166.962,78	10.400.000,00	10.400.000,00			
Debitação de Receita para Formação do FUNDEC	10.546.999,11	9.284.911,32	13.854.640,19	11.099.093,51	9.889.675,12	10.949.642,01	9.996.994,84	9.869.727,83	17.187.817,27	17.329.074,25	11.962.341,30	10.941.457,17	142.229.032,22	141.846.160,00		
RECEITA CORRENTE LÍQUIDA (R) - P. 18	174.388.854,68	128.480.478,62	153.578.019,01	140.029.780,48	146.419.902,99	139.767.162,56	125.474.107,35	139.879.242,83	166.660.374,63	191.548.181,78	125.026.800,29	154.487.340,16	1.775.526.804,40	2.084.867.963,00		



**Relatório Resumido de Execução Orçamentária**  
**Prefeitura Municipal de João Pessoa - PB (Poder Executivo)**  
**Orçamentos Fiscal e da Seguridade Social**  
**CNPJ:**  
**Exercício: 2017**  
**Período de referência: 1º bimestre**

**RREO-Anexo 03 | Tabela 3.0 - Demonstrativo da Receita Corrente Líquida - Municípios**

Notas Explicativas	Valores	
	28/02/2017	
Notas Explicativas	-	
Notas Explicativas	-	

 Sistema de Informações Contábeis e Fiscais do Setor Público Brasileiro TESOURO NACIONAL	<b>Relatório Resumido de Execução Orçamentária</b>
	<b>Prefeitura Municipal de João Pessoa - PB (Poder Executivo)</b>
	<b>Orçamentos Fiscal e da Seguridade Social</b>
	<b>CNPJ:</b>
	<b>Exercício: 2017</b>
<b>Período de referência: 1º bimestre</b>	


**RREO-Anexo 04 | Tabela 4 - Demonstrativo das Receitas e Despesas Previdenciárias do RPPS**

Receitas Previdenciárias - RPPS - Plano Previdenciário	Execução da Receita			
	PREVISÃO INICIAL	PREVISÃO ATUALIZADA	RECEITAS REALIZADAS	
			Até o Bimestre / 2017	Até o Bimestre / 2016
<b>Receitas</b>	-	-	-	-
RECEITAS CORRENTES (I)	71.360.340,00	71.360.340,00	11.470.565,66	13.010.251,86
Receita de Contribuições dos Segurados	41.431.000,00	41.431.000,00	5.930.036,09	6.028.494,08
Civil	41.431.000,00	41.431.000,00	5.930.036,09	6.028.494,08
Ativo	39.013.000,00	39.013.000,00	5.562.421,76	5.656.908,26
Inativo	1.729.000,00	1.729.000,00	266.610,21	267.932,93
Pensionista	689.000,00	689.000,00	101.004,12	103.652,89
Militar	0,00	0,00	0,00	0,00
Ativo				
Inativo				
Pensionista				
Recicla de Contribuições Patronais	0,00	0,00	0,00	0,00
Civil	0,00	0,00	0,00	0,00
Ativo				
Inativo				
Pensionista				
Militar	0,00	0,00	0,00	0,00
Ativo				
Inativo				
Pensionista				
Em Regime de Parcelamento de Débitos Previdenciário				
Recicla Patrimonial	18.263.340,00	18.263.340,00	3.622.766,52	3.321.498,91
Recicla Imobiliárias	11.340,00	11.340,00		
Recicla de Valores Mobiliários				
Outras Recicla Patrimoniais	18.252.000,00	18.252.000,00	3.622.766,52	3.321.498,91
Recicla de Serviços				
Recicla de Aporte Periódico de Valores Predefinidos				
Outras Recicla Correntes	11.666.000,00	11.666.000,00	1.917.763,05	3.660.258,87
Compensação Previdenciária do RGPS para o RPPS				
Demais Recicla Correntes	11.666.000,00	11.666.000,00	1.917.763,05	3.660.258,87
RECEITAS DE CAPITAL (II)	0,00	0,00	0,00	0,00
Alienação de Bens, Direitos e Ativos				
Amortização de Empréstimos				
Outras Recicla de Capital				
<b>TOTAL DAS RECEITAS PREVIDENCIÁRIAS - RPPS (III) = (I + II)</b>	<b>71.360.340,00</b>	<b>71.360.340,00</b>	<b>11.470.565,66</b>	<b>13.010.251,86</b>

**RREO-Anexo 04 | Tabela 4 - Demonstrativo das Receitas e Despesas Previdenciárias do RPPS**

 Sistema de Informações Contábeis e Fiscais do Setor Público Brasileiro TESOURO NACIONAL	<b>Relatório Resumido de Execução Orçamentária</b>
	<b>Prefeitura Municipal de João Pessoa - PB (Poder Executivo)</b>
	<b>Orçamentos Fiscal e da Seguridade Social</b>
	<b>CNPJ:</b>
	<b>Exercício: 2017</b>
<b>Período de referência: 1º bimestre</b>	

Despesas Previdenciárias - RPPS - Plano Previdenciário	Execução da Despesa							
	DOTAÇÃO INICIAL	DOTAÇÃO ATUALIZADA	DESPESAS EMPENHADAS		DESPESAS LIQUIDADAS		INSCRITAS EM RESTOS A PAGAR NÃO PROCESSADOS	
			Até o Bimestre / 2017	Até o Bimestre / 2016	Até o Bimestre / 2017	Até o Bimestre / 2016	Em 2017	Em 2016
<b>Despesas</b>	-	-	-	-	-	-	-	-
ADMINISTRAÇÃO (IV)	19.887.706,00	19.887.706,00	995.573,91	992.174,23	999.246,81	992.567,52	0,00	0,00
Despesas Correntes	17.317.706,00	17.317.706,00	995.573,91	992.174,23	999.246,81	992.567,52	0,00	0,00
Despesas de Capital	2.570.000,00	2.570.000,00					0,00	0,00
PREVIDÊNCIA (V)	185.247.634,00	185.247.634,00	24.581.855,43	25.247.386,25	26.957.100,11	25.247.386,25	0,00	0,00
Benefícios - Civil	185.247.634,00	185.247.634,00	24.581.855,43	25.247.386,25	26.957.100,11	25.247.386,25	0,00	0,00
Aposentadorias	129.808.634,00	129.808.634,00	22.150.102,82	20.685.206,24	22.150.102,82	20.685.206,24	0,00	0,00
Pensões	55.290.000,00	55.290.000,00	2.418.972,57	4.549.843,01	4.792.217,25	4.549.843,01	0,00	0,00
Outros Benefícios Previdenciários	129.000,00	129.000,00	14.780,04	12.337,00	14.780,04	12.337,00	0,00	0,00
Benefícios - Militar	0,00	0,00	0,00	0,00	0,00	0,00	0,00	0,00
PlanoSmas								
Pensões								
Outros Benefícios Previdenciários								
Outras Despesas Previdenciárias	0,00	0,00	0,00	0,00	0,00	0,00	0,00	0,00
Compensação Previdenciária do RPPS para o RGPS								
Demais Despesas Previdenciárias								
<b>TOTAL DAS DESPESAS PREVIDENCIÁRIAS - RPPS (VI) = (IV + V)</b>	<b>205.135.340,00</b>	<b>205.135.340,00</b>	<b>25.577.429,34</b>	<b>26.229.560,48</b>	<b>27.956.346,92</b>	<b>26.239.953,77</b>	<b>0,00</b>	<b>0,00</b>
<b>RESULTADO PREVIDENCIÁRIO (VII) = (III - VI)</b>	<b>-133.775.000,00</b>	<b>-133.775.000,00</b>	<b>-14.106.863,68</b>	<b>-13.219.306,62</b>	<b>-16.485.781,26</b>	<b>-13.229.701,91</b>		

 Sistema de Informações Contábeis e Fiscais do Setor Público Brasileiro <b>TESOURO NACIONAL</b>	<b>Relatório Resumido de Execução Orçamentária</b>
	<b>Prefeitura Municipal de João Pessoa - PB (Poder Executivo)</b>
	<b>Orçamentos Fiscal e da Seguridade Social</b>
	<b>CNPJ:</b>
	<b>Exercício: 2017</b>
	<b>Período de referência: 1º bimestre</b>

**RREO-Anexo 04 | Tabela 4 - Demonstrativo das Receitas e Despesas Previdenciárias do RPPS**

Recursos Arrecadados em Exercícios Anteriores - Plano Previdenciário	Previsão Orçamentária
<b>Recursos RPPS Arrecadados em Exercícios Anteriores</b>	-
VALOR	

**RREO-Anexo 04 | Tabela 4 - Demonstrativo das Receitas e Despesas Previdenciárias do RPPS**

Reserva Orçamentária do RPPS - Plano Previdenciário	Previsão Orçamentária
<b>Reserva Orçamentária do RPPS</b>	-
VALOR	

**RREO-Anexo 04 | Tabela 4 - Demonstrativo das Receitas e Despesas Previdenciárias do RPPS**


Aportes de Recursos para o Plano Previdenciário do RPPS	Aportes de Recursos
	<b>Aportes Realizados</b>
<b>Aportes de Recursos para o Plano Previdenciário do RPPS</b>	-
Plano de Amortização - Contribuição Patronal Suplementar	
Plano de Amortização - Aporte Periódico de Valores Predefinidos	
Outros Aportes para o RPPS	
Recursos para Cobertura de Déficit Financeiro	

**RREO-Anexo 04 | Tabela 4 - Demonstrativo das Receitas e Despesas Previdenciárias do RPPS**

Bens e Direitos do RPPS - Plano Previdenciário	Período de Referência	
	PERÍODO DE REFERÊNCIA	
	2017	2016
<b>Bens e Direitos do RPPS</b>	-	-
Caixa e Equivalentes de Caixa	2.867.646,15	2.034.303,35
Investimentos e Aplicações	127.844.753,77	118.559.444,07
Outros Bens e Direitos		

Documento gerado em 30/03/2017 11:49:18

Página 19 de 31

 Sistema de Informações Contábeis e Fiscais do Setor Público Brasileiro <b>TESOURO NACIONAL</b>	<b>Relatório Resumido de Execução Orçamentária</b>
	<b>Prefeitura Municipal de João Pessoa - PB (Poder Executivo)</b>
	<b>Orçamentos Fiscal e da Seguridade Social</b>
	<b>CNPJ:</b>
	<b>Exercício: 2017</b>
	<b>Período de referência: 1º bimestre</b>

**RREO-Anexo 04 | Tabela 4 - Demonstrativo das Receitas e Despesas Previdenciárias do RPPS**


Receitas Previdenciárias - RPPS - Plano Financeiro	Execução da Receita			
	PREVISÃO INICIAL	PREVISÃO ATUALIZADA	RECEITAS REALIZADAS	
			Até o Bimestre / 2017	Até o Bimestre / 2016
<b>Receitas</b>				
<b>RECEITAS CORRENTES (VIII)</b>	0,00	0,00	0,00	0,00
Receita de Contribuições dos Segurados	0,00	0,00	0,00	0,00
Civil	0,00	0,00	0,00	0,00
Ativo				
Inativo				
Pensionista				
Militar	0,00	0,00	0,00	0,00
Ativo				
Inativo				
Pensionista				
Receita de Contribuições Patronais	0,00	0,00	0,00	0,00
Civil	0,00	0,00	0,00	0,00
Ativo				
Inativo				
Pensionista				
Militar	0,00	0,00	0,00	0,00
Ativo				
Inativo				
Pensionista				
Em Regime de Parcelamento de Débitos				
Receita Patrimonial	0,00	0,00	0,00	0,00
Receitas Imobiliárias				
Receitas de Valores Mobiliários				
Outras Receitas Patrimoniais				
Receita de Serviços				
Outras Receitas Correntes	0,00	0,00	0,00	0,00
Compensação Previdenciária do RGPS para o RPPS				
Demais Receitas Correntes				
<b>RECEITAS DE CAPITAL (IX)</b>	0,00	0,00	0,00	0,00
Alienação de Bens, Direitos e Ativos				
Amortização de Empréstimos				
Outras Receitas de Capital				
<b>TOTAL DAS RECEITAS PREVIDENCIÁRIAS RPPS (X) = (VIII + IX)</b>	0,00	0,00	0,00	0,00

**RREO-Anexo 04 | Tabela 4 - Demonstrativo das Receitas e Despesas Previdenciárias do RPPS**


Despesas Previdenciárias - RPPS - Plano Financeiro	Execução de Despesa						INSCRITAS EM RESTOS A PAGAR NÃO PROCESSADOS	
	DOTAÇÃO INICIAL	DOTAÇÃO ATUALIZADA	DESPESAS EMPENHADAS		DESPESAS LIQUIDADAS		Em 2017	Em 2016
			Até o Bimestre / 2017	Até o Bimestre / 2016	Até o Bimestre / 2017	Até o Bimestre / 2016		
<b>Despesas</b>	-	-	-	-	-	-	-	-

Documento gerado em 30/03/2017 11:49:18

Página 20 de 31

 <p>Sistema de Informações Contábeis e Fiscais do Setor Público Brasileiro TESOURO NACIONAL</p>	<b>Relatório Resumido de Execução Orçamentária</b>
	<b>Prefeitura Municipal de João Pessoa - PB (Poder Executivo)</b>
	<b>Orçamentos Fiscal e da Seguridade Social</b>
	<b>CNPJ:</b>
	<b>Exercício: 2017</b>
<b>Período de referência: 1º bimestre</b>	

Despesas Previdenciárias - RPPS - Plano Financeiro	DOTAÇÃO INICIAL	DOTAÇÃO ATUALIZADA	Execução da Despesa				INSCRITAS EM RESTOS A PAGAR NÃO PROCESSADOS	
			DESPESAS EMPENHADAS		DESPESAS LIQUIDADAS		Em 2017	Em 2016
			Até o Bimestre / 2017	Até o Bimestre / 2016	Até o Bimestre / 2017	Até o Bimestre / 2016		
ADMINISTRAÇÃO (00)	0,00	0,00	0,00	0,00	0,00	0,00	0,00	0,00
Despesas Correntes								
Despesas de Capital								
PREVIDÊNCIA (09)	0,00	0,00	0,00	0,00	0,00	0,00	0,00	0,00
Benefícios - Civil	0,00	0,00	0,00	0,00	0,00	0,00	0,00	0,00
Aposentadorias								
Pensões								
Outros Benefícios Previdenciários								
Benefícios - Militar	0,00	0,00	0,00	0,00	0,00	0,00	0,00	0,00
Reformas								
Pensões								
Outros Benefícios Previdenciários								
Outras Despesas Previdenciárias	0,00	0,00	0,00	0,00	0,00	0,00	0,00	0,00
Compensação Previdenciária do RPPS para o RGPS								
Demais Despesas Previdenciárias								
TOTAL DAS DESPESAS PREVIDENCIÁRIAS RPPS (09) = (00 + 09)	0,00	0,00	0,00	0,00	0,00	0,00	0,00	0,00
RESULTADO PREVIDENCIÁRIO (09V) = (09 - XIII)								

 <p>Sistema de Informações Contábeis e Fiscais do Setor Público Brasileiro TESOURO NACIONAL</p>	<b>Relatório Resumido de Execução Orçamentária</b>
	<b>Prefeitura Municipal de João Pessoa - PB (Poder Executivo)</b>
	<b>Orçamentos Fiscal e da Seguridade Social</b>
	<b>CNPJ:</b>
	<b>Exercício: 2017</b>
<b>Período de referência: 1º bimestre</b>	

**RREO-Anexo 04 | Tabela 4 - Demonstrativo das Receitas e Despesas Previdenciárias do RPPS**

Aportes de Recursos para o Plano Financeiro do RPPS	Aportes de Recursos
	Aportes Realizados
<b>Aportes de Recursos para o Regime Próprio de Previdência do Servidor</b>	-
Recursos para Cobertura de Insuficiências Financeiras	
Recursos para Formação de Reserva	

**RREO-Anexo 04 | Tabela 4 - Demonstrativo das Receitas e Despesas Previdenciárias do RPPS**

Notas Explicativas	Valores
	28/02/2017
<b>Notas Explicativas</b>	-
Notas Explicativas	

**RREO-Anexo 05 | Tabela 5.0 - Demonstrativo do Resultado Nominal**

Divida Fiscal Líquida	Saldo		
	Saldo		
	Em 31/Dez/2016 (a)	No Bimestre Anterior (b)	No Bimestre (c)
<b>Divida Fiscal Líquida</b>	-	-	-
Divida Consolidada (I)	196.523.332,40	196.523.332,40	193.638.669,46
DEDUÇÕES (II)	872.380.909,40	872.380.909,40	1.037.721.736,83
Disponibilidade de Caixa	417.940.570,40	417.940.570,40	853.295.961,02
Disponibilidade de Caixa Bruta	431.905.174,15	431.905.174,15	884.455.038,60
(-) Restos a Pagar Processados (Exceto Precatórios)	13.964.603,75	13.964.603,75	31.159.077,58
Demais Haveres Financeiros	454.440.339,00	454.440.339,00	184.425.775,81
Divida Consolidada Líquida (III) = (I - II)	0,00	0,00	0,00
Receita de Privatizações (IV)			
Passivos Reconhecidos (V)	653.453.254,33	653.453.254,33	395.650.903,66
Divida Fiscal Líquida (VI) = (III + IV - V)	-653.453.254,33	-653.453.254,33	-395.650.903,66

## RREO-Anexo 05 | Tabela 5.0 - Demonstrativo do Resultado Nominal

Resultado Nominal	Período de Referência	
	Período de Referência	
	No Bimestre (Vlc - Vlb)	Até o Bimestre (Vlc - Vla)
Resultado Nominal	-	-
VALOR	257.802.350,67	257.802.350,67

## RREO-Anexo 05 | Tabela 5.0 - Demonstrativo do Resultado Nominal

Discriminação da Meta Fiscal	Valor Realizado no Período
	Valor Corrente
Discriminação da Meta Fiscal	-
Meta de Resultado Nominal fixada no Anexo de Metas Fiscais da LDO para o Exercício de Referência	-

## RREO-Anexo 05 | Tabela 5.0 - Demonstrativo do Resultado Nominal

Notas Explicativas	Valores
	28/02/2017
Notas Explicativas	-
Notas Explicativas	-

## RREO-Anexo 06 | Tabela 6.0 - Demonstrativo do Resultado Primário - Municípios

Receitas Primárias	PREVISÃO ATUALIZADA	Receitas Realizadas	
		RECEITAS REALIZADAS	
		Até o Bimestre / 2017	Até o Bimestre / 2016
RECEITAS PRIMÁRIAS CORRENTES (I)	-	-	-
RECEITAS PRIMÁRIAS CORRENTES (I)	2.103.326.728,00	220.982.237,97	222.213.364,15
Receitas Tributárias	420.477.426,00	64.624.828,56	63.592.377,58
IPTU	55.000.000,00	8.296.622,57	10.586.958,23
ISS	190.000.000,00	32.219.539,01	30.338.293,63
ITBI	83.000.000,00	13.607.504,51	11.032.144,28
IRRF	42.854.944,00	6.067.002,68	6.158.106,78
Outras Receitas Tributárias	49.622.482,00	4.434.159,79	5.476.874,66
Receitas de Contribuições	41.431.000,00	5.930.036,09	6.028.494,08
Receitas Previdenciárias	41.431.000,00	5.930.036,09	6.028.494,08
Outras Receitas de Contribuições	0,00	-	-
Receita Patrimonial Líquida	19.012.362,00	6.156,62	19.631,71
Receita Patrimonial	43.570.774,00	8.406.275,94	7.653.402,43
(-) Aplicações Financeiras	24.558.412,00	8.400.119,32	7.633.770,72
Transferências Correntes	1.407.451.145,00	139.447.647,55	143.071.907,45



Sistema de Informações  
Contábeis e Fiscais  
do Setor Público Brasileiro

TESOURO NACIONAL

## Relatório Resumido de Execução Orçamentária

Prefeitura Municipal de João Pessoa - PB (Poder Executivo)


Orçamentos Fiscal e da Seguridade Social

CNPJ:

Exercício: 2017

Período de referência: 1º bimestre

Receitas Primárias	PREVISÃO ATUALIZADA	Receitas Realizadas	
		RECEITAS REALIZADAS	
		Até o Bimestre / 2017	Até o Bimestre / 2016
Cota-Parte do FPM	305.344.000,00	47.795.194,70	54.182.454,14
Cota-Parte do ICMS	262.080.000,00	42.148.521,22	39.039.663,63
Cota-Parte do IPVA	-	-	-
Convênios Corrente	45.189.629,00	1.293.321,86	7.712.496,97
Outras Transferências Correntes	794.837.516,00	48.210.609,77	42.137.292,71
Demais Receitas Correntes	214.954.795,00	10.973.569,15	9.500.953,33
Divida Ativa	13.852.592,00	3.191.223,21	2.153.377,56
Diversas Receitas Correntes	201.102.203,00	7.782.345,94	7.347.575,77
RECEITAS DE CAPITAL (II)	273.207.794,00	2.071.452,88	6.600.527,31
Operações de Crédito (III)	2.430.000,00	-	-
Amortização de Empréstimos (IV)	3.000.000,00	813.911,94	1.338.754,96
Alienação de Bens (V)	23.100,00	-	-
Transferências de Capital	267.754.694,00	1.257.540,94	5.261.772,35
Convênios Capital	241.836.394,00	855.540,94	5.261.772,35
Outras Transferências de Capital	25.918.300,00	402.000,00	-
Outras Receitas de Capital	-	-	-
RECEITAS PRIMÁRIAS DE CAPITAL (VI) = (II - III - IV - V)	267.754.694,00	1.257.540,94	5.261.772,35
RECEITA PRIMÁRIA TOTAL (VII) = (I + VI)	2.371.081.422,00	222.239.778,91	227.475.136,50


 Sistema de Informações Contábeis e Fiscais do Setor Público Brasileiro <b>TESOURO NACIONAL</b>	<b>Relatório Resumido de Execução Orçamentária</b>
	<b>Prefeitura Municipal de João Pessoa - PB (Poder Executivo)</b>
	<b>Orçamentos Fiscal e da Seguridade Social</b>
	<b>CNPJ:</b>
	<b>Exercício: 2017</b>
	<b>Período de referência: 1º bimestre</b>

**RREO-Anexo 06 | Tabela 6.0 - Demonstrativo do Resultado Primário - Municípios**

Despesas Primárias	DOTAÇÃO ATUALIZADA	Execução da Despesa				Despesas inscritas em Restos a Pagar Não Processados	
		Até o Bimestre / 2017	Até o Bimestre / 2016	Até o Bimestre / 2017	Até o Bimestre / 2016	Em 2017	Em 2016
<b>Despesas Primárias</b>	-	-	-	-	-	-	-
<b>DESPESAS CORRENTES (VIII)</b>	2.089.781.196,00	277.310.678,66	457.011.650,61	201.975.119,99	199.012.026,90	0,00	0,00
Pessoal e Encargos Sociais	1.220.820.363,00	171.211.814,36	216.035.339,96	157.056.820,98	157.099.289,13		
Juros e Encargos da Dívida (IX)	8.743.709,00	133.326,55	749.075,95	133.326,55	749.075,95		
Outras Despesas Correntes	860.217.024,00	105.965.537,73	240.227.234,80	44.784.972,46	41.163.661,82		
<b>DESPESAS PRIMÁRIAS CORRENTES (X) = (VIII - IX)</b>	2.081.037.367,00	277.177.352,11	456.262.574,66	201.841.793,44	198.262.950,95	0,00	0,00
<b>DESPESAS DE CAPITAL (X)</b>	488.956.924,00	8.522.926,97	5.371.079,93	6.033.026,46	3.213.923,95	0,00	0,00
Investimentos	483.567.580,00	6.480.198,21	2.865.641,96	3.990.297,70	10.048,41		
Inversões Financeiras	8.209.061,00	0,00	0,00	0,00	0,00	0,00	0,00
Concessão de Empréstimos (XII)							
Aquisição de Título de Capital já Integralizado (XIII)							
Demais Inversões Financeiras	8.209.061,00						
Amortização da Dívida (XIV)	17.180.275,00	2.042.728,76	2.505.437,97	2.042.728,76	3.263.875,54		
<b>DESPESAS PRIMÁRIAS DE CAPITAL (XV) = (X - XII - XIII - XIV)</b>	471.776.649,00	6.480.198,21	2.965.641,96	3.990.297,70	10.048,41	0,00	0,00
<b>RESERVA DE CONTINGÊNCIA (XVI)</b>	100.000,00						
<b>RESERVA DO FPMIS (XVII)</b>							
<b>DESPESA PRIMÁRIA TOTAL (XVIII) = (X + XV + XVI + XVII)</b>	2.552.914.046,00	283.657.550,32	459.128.216,62	205.832.091,14	198.272.999,36	0,00	0,00
<b>RESULTADO PRIMÁRIO (XXX) = (VII - XVIII)</b>	-181.832.624,00	-61.417.771,41	-231.653.080,12	16.407.687,77	29.202.137,14		
<b>SALDOS DE EXERCÍCIOS ANTERIORES</b>							

Documento gerado em 30/03/2017 11:49:18

Página 24 de 31

 Sistema de Informações Contábeis e Fiscais do Setor Público Brasileiro <b>TESOURO NACIONAL</b>	<b>Relatório Resumido de Execução Orçamentária</b>
	<b>Prefeitura Municipal de João Pessoa - PB (Poder Executivo)</b>
	<b>Orçamentos Fiscal e da Seguridade Social</b>
	<b>CNPJ:</b>
	<b>Exercício: 2017</b>
	<b>Período de referência: 1º bimestre</b>

**RREO-Anexo 06 | Tabela 6.0 - Demonstrativo do Resultado Primário - Municípios**


Discriminação da Meta Fiscal	Valor Realizado no Período
	Valor Corrente
<b>Discriminação da Meta Fiscal</b>	-
<b>META DE RESULTADO PRIMÁRIO FIXADA NO ANEXO DE METAS FISCAIS DA LDO PARA O EXERCÍCIO DE REFERÊNCIA</b>	-

**RREO-Anexo 06 | Tabela 6.0 - Demonstrativo do Resultado Primário - Municípios**

Notas Explicativas	Valores
	28/02/2017
<b>Notas Explicativas</b>	-
Notas Explicativas	

Documento gerado em 30/03/2017 11:49:18

Página 25 de 31

 Sistema de Informações Contábeis e Fiscais do Setor Público Brasileiro <b>TESOURO NACIONAL</b>	<b>Relatório Resumido de Execução Orçamentária</b>
	<b>Prefeitura Municipal de João Pessoa - PB (Poder Executivo)</b>
	<b>Orçamentos Fiscal e da Seguridade Social</b>
	<b>CNPJ:</b>
	<b>Exercício: 2017</b>
	<b>Período de referência: 1º bimestre</b>

**RREO-Anexo 07 | Tabela 7.0 - Demonstrativo dos Restos à Pagar por Poder e Órgão - Municípios**


Poder/Órgão	Poder/Órgão												
	RESTOS A PAGAR PROCESSADOS E NÃO PROCESSADOS LIQUIDADOS EM EXERCÍCIOS ANTERIORES					RESTOS A PAGAR NÃO PROCESSADOS							
	Inscritos	Pagos (c)	Cancelados (d)	Saldo e = (a - b) - (c + d)	Inscritos	Liquidados (e)	Pagos (f)	Cancelados (g)	Saldo k = (e + g) - (f + j)	Saldo Total L = (a + h)			
<b>RESTOS A PAGAR (EXCETO INTRA-ORÇAMENTÁRIOS) (h)</b>	Em Exercícios Anteriores (a)	Em 31 de Dezembro de 2016 (b)	0,00	292.122,31	27.746,96	21.180.450,75	7.425.709,90	0,00	0,00	303.877,90	414.621,88	6.707.260,12	27.887.710,87
<b>PODER EXECUTIVO</b>	21.440.320,04	0,00	292.122,31	27.746,96	21.180.450,75	6.869.309,05	0,00	0,00	303.877,90	414.621,88	6.140.810,07	27.321.260,82	
<b>PODER LEGISLATIVO</b>	0,00	0,00	0,00	0,00	0,00	566.450,05	0,00	0,00	0,00	0,00	566.450,05	566.450,05	
Câmara Municipal													
Tribunal de Contas do Município													
<b>RESTOS A PAGAR (INTRA-ORÇAMENTÁRIOS) (i)</b>													
<b>TOTAL (h) = (h + i)</b>	21.440.320,04	0,00	292.122,31	27.746,96	21.180.450,75	7.425.709,90	0,00	0,00	303.877,90	414.621,88	6.707.260,12	27.887.710,87	

**RREO-Anexo 07 | Tabela 7.0 - Demonstrativo dos Restos à Pagar por Poder e Órgão - Municípios**

Poder/Órgão - letra	Poder/Órgão - letra											
	RESTOS A PAGAR PROCESSADOS E NÃO PROCESSADOS LIQUIDADOS EM EXERCÍCIOS ANTERIORES					RESTOS A PAGAR NÃO PROCESSADOS						
	Inscritos	Pagos (c)	Cancelados (d)	Saldo e = (a - b) - (c + d)	Inscritos	Liquidados (e)	Pagos (f)	Cancelados (g)	Saldo k = (e + g) - (f + j)	Saldo Total L = (a + h)		
<b>RESTOS A PAGAR (INTRA-ORÇAMENTÁRIOS) (h)</b>	0,00	0,00	0,00	0,00	0,00	0,00	0,00	0,00	0,00	0,00	0,00	0,00
<b>PODER EXECUTIVO</b>	0,00	0,00	0,00	0,00	0,00	0,00	0,00	0,00	0,00	0,00	0,00	0,00
<b>PODER LEGISLATIVO</b>	0,00	0,00	0,00	0,00	0,00	0,00	0,00	0,00	0,00	0,00	0,00	0,00
Câmara Municipal												
Tribunal de Contas do Município												

Documento gerado em 30/03/2017 11:49:18

Página 26 de 31

 Sistema de Informações Contábeis e Fiscais do Setor Público Brasileiro <b>TESOURO NACIONAL</b>	<b>Relatório Resumido de Execução Orçamentária</b>
	<b>Prefeitura Municipal de João Pessoa - PB (Poder Executivo)</b>
	<b>Orçamentos Fiscal e da Seguridade Social</b>
	<b>CNPJ:</b>
	<b>Exercício: 2017</b>
	<b>Período de referência: 1º bimestre</b>

## RREO-Anexo 07 | Tabela 7.0 - Demonstrativo dos Restos à Pagar por Poder e Órgão - Municípios


Notas Explicativas	Valores
	28/02/2017
Notas Explicativas	-
Notas Explicativas	-

## RREO-Anexo 13 | Tabela 13.0 - Demonstrativo das Parcerias Público-Privadas

Impactos das Contratações de PPP	Especificação de PPP		
	SALDO TOTAL EM 31 DE DEZEMBRO DE 2016	REGISTROS EFETUADOS EM 2017	
		No Bimestre	Até o Bimestre
<b>Impactos das Contratações de PPP</b>	-	-	-
TOTAL DE ATIVOS	0,00	0,00	0,00
Ativos Constituídos pela SPE			
TOTAL DE PASSIVOS	0,00	0,00	0,00
Obrigações decorrentes de Ativos Constituídos pela SPE			
Provisões de PPP			
Outros Passivos			
ATOS POTENCIAIS PASSIVOS	0,00	0,00	0,00
Obrigações Contratuais			
Garantias Concedidas			

Documento gerado em 30/03/2017 11:49:18

Página 27 de 31

 Sistema de Informações Contábeis e Fiscais do Setor Público Brasileiro <b>TESOURO NACIONAL</b>	<b>Relatório Resumido de Execução Orçamentária</b>
	<b>Prefeitura Municipal de João Pessoa - PB (Poder Executivo)</b>
	<b>Orçamentos Fiscal e da Seguridade Social</b>
	<b>CNPJ:</b>
	<b>Exercício: 2017</b>
	<b>Período de referência: 1º bimestre</b>

## RREO-Anexo 13 | Tabela 13.0 - Demonstrativo das Parcerias Público-Privadas | Do Ente Federado, exceto estatais não dependentes (I)

Despesas de PPP	Despesas de PPP										
	EXERCÍCIO ANTERIOR	EXERCÍCIO CORRENTE (EC)	<EC + 1>	<EC + 2>	<EC + 3>	<EC + 4>	<EC + 5>	<EC + 6>	<EC + 7>	<EC + 8>	<EC + 9>

## RREO-Anexo 13 | Tabela 13.0 - Demonstrativo das Parcerias Público-Privadas | Das Estatais Não-Dependentes

Despesas de PPP das Estatais Não-dependentes	Despesas de PPP										
	EXERCÍCIO ANTERIOR	EXERCÍCIO CORRENTE (EC)	<EC + 1>	<EC + 2>	<EC + 3>	<EC + 4>	<EC + 5>	<EC + 6>	<EC + 7>	<EC + 8>	<EC + 9>


## RREO-Anexo 13 | Tabela 13.0 - Demonstrativo das Parcerias Público-Privadas

Total das Despesas de PPP	Despesas de PPP										
	EXERCÍCIO ANTERIOR	EXERCÍCIO CORRENTE (EC)	<EC + 1>	<EC + 2>	<EC + 3>	<EC + 4>	<EC + 5>	<EC + 6>	<EC + 7>	<EC + 8>	<EC + 9>
<b>Total das Despesas de PPP</b>											
TOTAL DAS DESPESAS											
PPSA CONTRATADA (II)											
RECEITA CORRENTE LÍQUIDA (RCL) (III)											
TOTAL DAS DESPESAS CONSIDERADAS PARA O LIMITE (IV) = I + II											
TOTAL DAS DESPESAS / RCL (%) (V) = (IV) / (III)											

Documento gerado em 30/03/2017 11:49:18

Página 28 de 31



 <p>Sistema de Informações Contábeis e Fiscais do Setor Público Brasileiro</p> <p>TESOURO NACIONAL</p>	<b>Relatório Resumido de Execução Orçamentária</b>
	<b>Prefeitura Municipal de João Pessoa - PB (Poder Executivo)</b>
	<b>Orçamentos Fiscal e da Seguridade Social</b>
	<b>CNPJ:</b>
	<b>Exercício: 2017</b>
<b>Período de referência: 1º bimestre</b>	

**RREO-Anexo 13 | Tabela 13.0 - Demonstrativo das Parcerias Público-Privadas**

Notas Explicativas	Valores
	28/02/2017
<b>Notas Explicativas</b>	-
Notas Explicativas	

**RREO-Anexo 14 | Tabela 14.0 - Demonstrativo Simplificado do Relatório Resumido da Execução Orçamentária**

Balanco Orçamentário	Período
	Até o Bimestre
<b>Balanco Orçamentário</b>	-
<b>RECEITAS</b>	
Previsão Inicial	2.578.838.120,00
Previsão Atualizada	2.578.838.120,00
Receitas Realizadas	301.112.392,27
Déficit Orçamentário	
Saldos de Exercícios Anteriores (Utilizados para Créditos Adicionais)	
<b>DESPESAS</b>	
Dotação Inicial	2.578.838.120,00
Créditos Adicionais	
Dotação Atualizada	2.578.838.120,00
Despesas Empenhadas	304.365.958,94
Despesas Liquidadas	208.008.146,45
Despesas Pagas	
Superávit Orçamentário	

**RREO-Anexo 14 | Tabela 14.0 - Demonstrativo Simplificado do Relatório Resumido da Execução Orçamentária**

Despesas por Função/Subfunção	Período
	Até o Bimestre
<b>Despesas por Função/Subfunção</b>	-
Despesas Empenhadas	304.365.958,94
Despesas Liquidadas	208.008.146,45

**RREO-Anexo 14 | Tabela 14.0 - Demonstrativo Simplificado do Relatório Resumido da Execução Orçamentária**

Receita Corrente Líquida - RCL	Valores
	28/02/2017
<b>Receita Corrente Líquida - RCL</b>	-
Receita Corrente Líquida	1.775.536.634,40

**RREO-Anexo 14 | Tabela 14.0 - Demonstrativo Simplificado do Relatório Resumido da Execução Orçamentária**

Receitas e Despesas dos Regimes de Previdência	Período
	Até o Bimestre
<b>Receitas e Despesas dos Regimes de Previdência</b>	-
Regime Geral de Previdência Social	
Receitas Previdenciárias Realizadas (I)	11.470.565,66
Despesas Previdenciárias Liquidadas (II)	27.956.346,92
Resultado Previdenciário (III) = (I - II)	-16.485.781,26
Regime Próprio de Previdência dos Servidores	
Receitas Previdenciárias Realizadas (IV)	9.291.127,69
Despesas Previdenciárias Liquidadas (V)	
Resultado Previdenciário (VI) = (IV - V)	9.291.127,69

**RREO-Anexo 14 | Tabela 14.0 - Demonstrativo Simplificado do Relatório Resumido da Execução Orçamentária**

Resultados Nominal e Primário	Verificação das Metas dos Resultados Nominal e Primário		
	Meta Fixada no Anexo de Metas Fiscais da LDO (a)	Resultado Apurado até o Bimestre (b)	% em Relação à Meta (b/a)
<b>Resultados Nominal e Primário</b>	-	-	-
Resultado Nominal		257.802.350,67	
Resultado Primário		16.407.687,77	

**RREO-Anexo 14 | Tabela 14.0 - Demonstrativo Simplificado do Relatório Resumido da Execução Orçamentária**

Restos a Pagar por Poder e Ministério Público	Estágios dos Restos a Pagar			
	Inscrição	Cancelamento Até o Bimestre	Pagamento Até o Bimestre	Saldo a Pagar
<b>Restos a Pagar por Poder e Ministério Público</b>	-	-	-	-
RESTOS A PAGAR PROCESSADOS	0,00	27.746,98	232.122,31	0,00
Poder Executivo		27.746,98	232.122,31	
Poder Legislativo				
Poder Judiciário				



**Relatório Resumido de Execução Orçamentária**  
**Prefeitura Municipal de João Pessoa - PB (Poder Executivo)**  
**Orçamentos Fiscal e da Seguradora Social**  
**CNPJ:**  
**Exercício: 2017**  
**Período de referência: 1º bimestre**

Restos a Pagar por Poder e Ministério Público	Estágios dos Restos a Pagar			
	Inscrição	Cancelamento Até o Bimestre	Pagamento Até o Bimestre	Saldo a Pagar
Ministério Público				
Defensoria Pública				
RESTOS A PAGAR NÃO PROCESSADOS	0,00	414.621,88	303.877,90	0,00
Poder Executivo		414.621,88	303.877,90	
Poder Legislativo				
Poder Judiciário				
Ministério Público				
Defensoria Pública				
TOTAL	0,00	442.368,86	536.000,21	0,00

**RREO-Anexo 14 | Tabela 14.0 - Demonstrativo Simplificado do Relatório Resumido da Execução Orçamentária**

Despesas com Ações Típicas de MDE	Apuração das Despesas com Ensino		
	Valor Apurado Até o Bimestre	Limites Constitucionais Anuais	
		% Mínimo a Aplicar no Exercício	% Aplicado Até o Bimestre
<b>Despesas com Ações Típicas de MDE</b>	-	-	-
Mínimo Anual de <18% / 25%> das Receitas de Impostos na Manutenção e Desenvolvimento do Ensino	35.538.093,86	18,00	19,46
Mínimo Anual de 60% do FUNDEB na Remuneração do Magistério com Ensino Fundamental e Médio	10.152.288,82	60,00	28,47
Mínimo Anual de 60% do FUNDEB na Remuneração do Magistério com Educação Infantil e Ensino Fundamental		60,00	
Complementação da União ao FUNDEB		3.000.000,00	

**RREO-Anexo 14 | Tabela 14.0 - Demonstrativo Simplificado do Relatório Resumido da Execução Orçamentária**

Receitas de Operações de Crédito e Despesas de Capital	Apuração das Receitas de Operações de Crédito e Despesas de Capital	
	Valor Apurado Até o Bimestre	Saldo Não Realizado
<b>Receitas de Operações de Crédito e Despesas de Capital</b>	-	-
Receitas de Operações de Crédito		
Despesa de Capital Líquida		

**RREO-Anexo 14 | Tabela 14.0 - Demonstrativo Simplificado do Relatório Resumido da Execução Orçamentária**

Projeção Atuarial dos Regimes de Previdência	Exercício de Apuração			
	Exercício	10º Exercício	20º Exercício	35º Exercício
<b>Projeção Atuarial dos Regimes de Previdência</b>	-	-	-	-
Regime Geral de Previdência Social				
Receitas Previdenciárias (I)				
Despesas Previdenciárias (II)				
Resultado Previdenciário (III) = (I - II)	0,00	0,00	0,00	0,00
Regime Próprio de Previdência dos Servidores				
Receitas Previdenciárias (IV)				
Despesas Previdenciárias (V)				
Resultado Previdenciário (VI) = (IV - V)	0,00	0,00	0,00	0,00

**RREO-Anexo 14 | Tabela 14.0 - Demonstrativo Simplificado do Relatório Resumido da Execução Orçamentária**

Receita da Alienação de Ativos e Aplicação dos Recursos	Apuração da Receita da Alienação de Ativos e Aplicação dos Recursos	
	Valor Apurado Até o Bimestre	Saldo a Realizar
<b>Receita da Alienação de Ativos e Aplicação dos Recursos</b>	-	-
Receita de Capital Resultante da Alienação de Ativos		
Aplicação dos Recursos da Alienação de Ativos		


**RREO-Anexo 14 | Tabela 14.0 - Demonstrativo Simplificado do Relatório Resumido da Execução Orçamentária**

Despesas com Ações e Serviços Públicos de Saúde	Valor Apurado Até o Bimestre	Apuração das Despesas com Saúde	
		Limite Constitucional Anual Percentual Aplicado até o Bimestre Saúde	
	% Mínimo a Aplicar no Exercício	% Aplicado Até o Bimestre	
<b>Despesas com Ações e Serviços Públicos de Saúde</b>	-	-	-
Despesas com Ações e Serviços Públicos de Saúde Executadas com Recursos de Impostos	41.766.095,35	15,00	22,88

**RREO-Anexo 14 | Tabela 14.0 - Demonstrativo Simplificado do Relatório Resumido da Execução Orçamentária**

Despesas de Caráter Continuado Derivadas de PPP	Valor Realizado no Período	
	Valor Apurado no Exercício Corrente	
<b>Despesas de Caráter Continuado Derivadas de PPP</b>	-	
Total das Despesas/RCL (%)		

**RREO-Anexo 14 | Tabela 14.0 - Demonstrativo Simplificado do Relatório Resumido da Execução Orçamentária**

 <p><b>siconfi</b> Sistema de Informações Contábeis e Fiscais do Setor Público Brasileiro <b>TESOURO NACIONAL</b></p>	<b>Relatório Resumido de Execução Orçamentária</b>
	<b>Prefeitura Municipal de João Pessoa - PB (Poder Executivo)</b>
	<b>Orçamentos Fiscal e da Seguridade Social</b>
	<b>CNPJ:</b>
	<b>Exercício: 2017</b>
	<b>Período de referência: 1º bimestre</b>

Notas Explicativas	Valores
<b>Notas Explicativas</b>	<b>28/02/2017</b>
Notas Explicativas	-

Documento gerado em 30/03/2017 11:49:18

Página 31 de 31

### Lista de Assinaturas

#### Assinatura: 1

Digitally signed by RONILLI PACELLI ARAUJO DE OLIVEIRA:04555274407  
Date: 2017.03.30 11:50:44 GMT-03:00  
Perfil: Contador Responsável  
Instituição: Prefeitura Municipal de João Pessoa - PB

#### Assinatura: 2

Digitally signed by LUCIANO CARTAXO PIRES DE SA:60104970430  
Date: 2017.03.30 11:53:04 GMT-03:00  
Perfil: Titular do Poder Executivo  
Instituição: Prefeitura Municipal de João Pessoa - PB

#### Assinatura: 3

#### Assinatura: 4

#### Assinatura: 5

As assinaturas digitais podem ser verificadas no arquivo PDF.