



EDIÇÃO ESPECIAL

Conforme Parágrafo Único do Art. 4 do
Decreto 5.348/2005 de 16/06/2005.

SEMANÁRIO OFICIAL

João Pessoa, 30 de janeiro de 2017 * nº ESPECIAL * Pág. 001/05



**ESTADO DA PARAÍBA
PREFEITURA MUNICIPAL DE JOÃO PESSOA
SECRETARIA DAS FINANÇAS
DIRETORIA DE CONTABILIDADE GERAL DO MUNICÍPIO**


R G F

RELATÓRIO DE GESTÃO FISCAL

3º QUADRIMESTRE/2016

SETEMBRO A DEZEMBRO

Conforme Lei de Responsabilidade Fiscal
Lei Complementar nº 101 de 04/05/2000.

 <p>Sistema de Informações Contábeis e Fiscais do Setor Público Brasileiro</p> <p>TESOURO NACIONAL</p>	Relatório de Gestão Fiscal
	Prefeitura Municipal de João Pessoa - PB (Poder Executivo)
	Orçamentos Fiscal e da Seguridade Social
	CNPJ:
	Exercício: 2016
	Período de referência: 3º quadrimestre

RGF-Anexo 01 | Tabela 1.0 - Demonstrativo da Despesa com Pessoal

Despesa com Pessoal	Despesa Executada com Pessoal	
	Despesas Executadas - Últimos 12 Meses	
	DESPESAS LIQUIDADAS (a)	DESPESAS INSCRITAS EM RESTOS A PAGAR NÃO PROCESSADOS (b)
Despesa com Pessoal (Últimos 12 Meses)	-	-
DESPESA BRUTA COM PESSOAL (I)	1.066.962.253,08	0,00
Pessoal Ativo	888.366.744,07	
Pessoal Inativo e Pensionistas	178.595.509,01	
Outras Despesas de Pessoal decorrentes de Contratos de Terceirização (§ 1º do art. 18 da LRF)		
DESPESAS NÃO COMPUTADAS (§ 1º do art. 19 da LRF) (II)	179.601.398,67	0,00
Indenizações por Demissão e Incentivos à Demissão Voluntária	275.809,98	
Decorrentes de Decisão Judicial de Período Anterior ao da Apuração	53.460,53	
Despesas de Exercícios Anteriores de Período Anterior ao da Apuração	525.890,84	
Inativos e Pensionistas com Recursos Vinculados	178.746.237,32	
DESPESA LÍQUIDA COM PESSOAL (III) = (I - II)	887.360.854,41	0,00

RGF-Anexo 01 | Tabela 1.0 - Demonstrativo da Despesa com Pessoal

DTP e Apuração do Cumprimento do Limite Legal	DTP e Apuração do Cumprimento do Limite Legal	
	Valor	% sobre a RCL
DTP e Apuração do Cumprimento do Limite Legal	-	-
RECEITA CORRENTE LÍQUIDA - RCL (IV)	1.798.500.558,19	
DESPESA TOTAL COM PESSOAL - DTP (V) = (III a + III b)	887.360.854,41	49,34
LIMITE MÁXIMO (VI) (incisos I, II e III, art. 20 da LRF)	971.190.301,42	54,00
LIMITE PRUDENCIAL (VII) = (0,95 x VI) (parágrafo único do art. 22 da LRF)	922.630.786,35	51,30
LIMITE DE ALERTA (VIII) = (0,90 x VI) (inciso II do §1º do art. 59 da LRF)	874.071.271,28	48,60

RGF-Anexo 01 | Tabela 1.0 - Demonstrativo da Despesa com Pessoal

Notas Explicativas	Valores
	31/12/2016
Notas Explicativas	-
Notas Explicativas	-



Estado da Paraíba
Prefeitura Municipal de João Pessoa

Prefeito - Luciano Cartaxo Pires de Sá

Vice-Prefeito - Manoel Alves da Silva Junior

Secretário de Gestão Governamental
 Articulação Política - Zenedy Bezerra

Secretário de Administração - Roberto Wagner Mariz Queiroga


SEMANÁRIO OFICIAL

Coordenação Gráfica - Romildo Lourenço da Silva
 Agente de Registros e Publicações - Orleide Maria de O. Leão
 Designer Gráfico - Emilson Cardoso / Eduardo Gonçalves

Unidade de Atos Oficiais - Secretaria de Gestão Governamental e Articulação Política
 Praça Pedro Américo, 70 Cep: 58.010-340 - Pabx: 83 3218.9765 - Fax 83 3218.9766
 semanariojp@gmail.com

Órgão Oficial da Prefeitura Municipal de João Pessoa - Criado pela Lei Municipal n° 617, de 21 de agosto de 1964

Impresso no Serviço de Reprodução Gráfica - Centro Administrativo Municipal
 Rua Diógenes Chianca, 1777 - Água Fria - Cep: 58.053-900 - Fone: 3128.9038 - e-mail: sead@joaopessoa.pb.gov.br


 Sistema de Informações Contábeis e Fiscais do Setor Público Brasileiro TESOURO NACIONAL	Relatório de Gestão Fiscal
	Prefeitura Municipal de João Pessoa - PB (Poder Executivo)
	Orçamentos Fiscal e da Seguridade Social
	CNPJ:
	Exercício: 2016
	Período de referência: 3º trimestre

RGF-Anexo 01 | Tabela 1.2 - Trajetória de Retorno ao Limite da Despesa Total com Pessoal

Trajetória de Retorno ao Limite da Despesa Total com Pessoal	Apuração da Trajetória de Retorno ao Limite da DTP								
	Exercício de Descumprimento de Limite no Quadrimestre/Referência			Exercício do Primeiro Período Seguinte			Exercício do Segundo Período Seguinte		
	Limite Máximo (a)	% DTP (b)	% Excedente (c) = (b-a)	Redutor Mínimo de 1/5 do Excedente (d) = (1/5)*c	Limite (e) = (b-d)	% DTP (f)	Redutor Residual (g) = (f-e)	Limite (h) = (a)	% DTP (i)
Trajetória de Retorno ao Limite da Despesa Total com Pessoal	-	-	-	-	-	-	-	-	-
Percentual Trajetória de Retorno ao Limite da Despesa Total com Pessoal	-	-	-	-	-	-	-	-	-

Documento gerado em 27/01/2017 17:10:35

Página 2 de 16

 Sistema de Informações Contábeis e Fiscais do Setor Público Brasileiro TESOURO NACIONAL	Relatório de Gestão Fiscal
	Prefeitura Municipal de João Pessoa - PB (Poder Executivo)
	Orçamentos Fiscal e da Seguridade Social
	CNPJ:
	Exercício: 2016
	Período de referência: 3º trimestre

RGF-Anexo 01 | Tabela 1.2 - Trajetória de Retorno ao Limite da Despesa Total com Pessoal

Notas Explicativas	Valores
	31/12/2016
Notas Explicativas	-
Identificação do Quadrimestre em que Excedeu o Limite e dos Períodos de Retorno	-
Notas Explicativas	-

RGF-Anexo 01 | Tabela 1.2 - Trajetória de Retorno ao Limite da Despesa Total com Pessoal

Notas Explicativas	Valores
	31/12/2016
Notas Explicativas	-
Identificação do Quadrimestre em que Excedeu o Limite e dos Períodos de Retorno	-
Notas Explicativas	-

RGF-Anexo 01 | Tabela 1.4 - Demonstrativo da Despesa com Pessoal - Ente Consorciado

Notas Explicativas	Valores
	31/12/2016
Notas Explicativas	-
Notas Explicativas	-

Documento gerado em 27/01/2017 17:10:35

Página 3 de 16


 Sistema de Informações Contábeis e Fiscais do Setor Público Brasileiro TESOURO NACIONAL	Relatório de Gestão Fiscal
	Prefeitura Municipal de João Pessoa - PB (Poder Executivo)
	Orçamentos Fiscal e da Seguridade Social
	CNPJ:
	Exercício: 2016
Período de referência: 3º quadrimestre	

RGF-Anexo 02 | Tabela 2.0 - Demonstrativo da Dívida Consolidada Líquida - Estados, DF e Municípios

Tabela 2.0 - Demonstrativo da Dívida Consolidada Líquida	Cálculo da Dívida Consolidada Líquida			
	SALDO DO EXERCÍCIO ANTERIOR	SALDO DO EXERCÍCIO DE 2016		
		Até o 1º Quadrimestre	Até o 2º Quadrimestre	Até o 3º Quadrimestre
Dívida Consolidada	-	-	-	-
DÍVIDA CONSOLIDADA - DC (I)	210.858.222,37	238.076.956,30	231.840.263,09	199.491.668,98
Dívida Mobiliária				
Dívida Contratual	68.235.267,20	66.547.952,90	65.409.161,36	40.919.264,56
Interna	68.235.267,20	66.547.952,90	65.409.161,36	40.919.264,56
Externa				
Precatórios Posteriores a 05/05/2000 Vencidos e Não Pagos	51.415.801,70	83.784.355,32	82.148.959,04	75.607.373,92
Outras Dívidas	91.207.153,47	87.744.648,08	84.282.142,69	82.965.030,50
DEDUÇÕES (II)	291.455.312,79	478.680.225,74	729.586.178,54	872.380.909,40
Disponibilidade de Caixa Bruta	225.521.115,70	296.220.459,29	433.939.487,53	431.905.174,15
Demais Haveres Financeiros	70.353.522,40	185.648.442,52	316.631.003,20	454.440.339,00
(-) Restos a Pagar Processados (Exceto Precatórios)	4.419.325,31	3.188.676,07	20.984.312,19	13.954.603,75
DÍVIDA CONSOLIDADA LÍQUIDA (DCL) (III) = (I - II)	-80.597.090,42	-240.603.269,44	-497.745.915,45	-672.889.240,42
RECEITA CORRENTE LÍQUIDA - RCL	1.662.042.521,42	1.665.610.916,57	1.711.070.497,52	1.798.500.568,19
% da DC sobre a RCL (II/RCL)	12,69	14,29	13,55	11,09
% da DCL sobre a RCL (III/RCL)	-4,85	-14,45	-29,09	-37,41
LIMITE DEFINIDO POR RESOLUÇÃO DO SENADO FEDERAL				
LIMITE DE ALERTA (inciso III do § 1º do art. 59 da LRF)				
Detalhamento da Dívida Contratual	-	-	-	-
DÍVIDA CONTRATUAL (IV = V + VI + VII + VIII)	182.295.502,08	175.431.178,70	168.561.452,02	165.871.943,54
DÍVIDA DE PPP (V)				
PARCELAMENTO DE DÍVIDAS (VI)	182.295.502,08	175.431.178,70	168.561.452,02	165.871.943,54
De Tributos	91.147.751,04	87.715.589,35	84.280.726,01	82.935.971,77
De Contribuições Sociais	91.147.751,04	87.715.589,35	84.280.726,01	82.935.971,77
Previdenciárias	82.043.549,24	79.252.479,12	76.478.277,36	73.703.968,20
Demais Contribuições Sociais	9.104.201,80	8.463.110,23	7.802.448,65	9.232.003,57
Do FGTS				
Com Instituição Não Financeira				
DÍVIDA COM INSTITUIÇÃO FINANCEIRA (VII)	0,00	0,00	0,00	0,00
Interna				
Externa				
DEMAIS DÍVIDAS CONTRATUAIS (VIII)				
Outros Valores Não Integrantes da DC	-	-	-	-
Precatórios Anteriores a 05/05/2000	0,00	0,00	0,00	0,00
Precatórios Posteriores a 05/05/2000	0,00	0,00	0,00	0,00
Insuficiência Financeira				
Depósitos				
RP Não-Processados de Exercícios Anteriores	41.198.825,77	133.790.932,74	133.790.932,74	133.790.932,74
Antecipações de Receita Orçamentária - ARO				
Dívida Consolidada Previdenciária	-	-	-	-
DÍVIDA CONSOLIDADA PREVIDENCIÁRIA (IX)	0,00	0,00	0,00	0,00


 Sistema de Informações Contábeis e Fiscais do Setor Público Brasileiro TESOURO NACIONAL	Relatório de Gestão Fiscal
	Prefeitura Municipal de João Pessoa - PB (Poder Executivo)
	Orçamentos Fiscal e da Seguridade Social
	CNPJ:
	Exercício: 2016
Período de referência: 3º quadrimestre	

Tabela 2.0 - Demonstrativo da Dívida Consolidada Líquida	Cálculo da Dívida Consolidada Líquida			
	SALDO DO EXERCÍCIO ANTERIOR	SALDO DO EXERCÍCIO DE 2016		
		Até o 1º Quadrimestre	Até o 2º Quadrimestre	Até o 3º Quadrimestre
Passivo Atual				
Demais Dívidas				
DEDUÇÕES (X)				
Disponibilidade de Caixa Bruta	30.769,92	571.665,69	253.569,66	2.034.303,35
Investimentos	82.778.411,06	97.850.630,67	111.350.442,63	118.559.444,07
Demais Haveres Financeiros	-82.809.180,98	-98.422.296,36	-111.604.012,29	-120.593.747,42
(-) Restos a Pagar Processados				
Obrigações Não Integrantes da Dívida Consolidada	80.851.783,24	28.746.221,22		
DÍVIDA CONSOLIDADA LÍQUIDA PREVIDENCIÁRIA (XI) = (IX - X)	0,00	0,00	0,00	0,00

 <p>Sistema de Informações Contábeis e Fiscais do Setor Público Brasileiro TESOURO NACIONAL</p>	Relatório de Gestão Fiscal
	Prefeitura Municipal de João Pessoa - PB (Poder Executivo)
	Orçamentos Fiscal e da Seguridade Social
	CNPJ:
	Exercício: 2016
	Período de referência: 3º quadrimestre


RGF-Anexo 02 | Tabela 2.0 - Demonstrativo da Dívida Consolidada Líquida - Estados, DF e Municípios

Notas Explicativas	Valores
Notas Explicativas	31/12/2016
Notas Explicativas	-

 <p>Sistema de Informações Contábeis e Fiscais do Setor Público Brasileiro TESOURO NACIONAL</p>	Relatório de Gestão Fiscal
	Prefeitura Municipal de João Pessoa - PB (Poder Executivo)
	Orçamentos Fiscal e da Seguridade Social
	CNPJ:
	Exercício: 2016
	Período de referência: 3º quadrimestre

RGF-Anexo 02 | Tabela 2.1 - Trajetória de Retorno ao Limite da Dívida Consolidada Líquida - Estados, DF e Municípios

Tabela 2.1 - Trajetória de Retorno ao Limite da Dívida Consolidada Líquida	Trajetória de Retorno ao Limite da Dívida Consolidada Líquida											
	Exercício em que Excedeu o Limite			Exercício da primeira período seguinte			Exercício da segunda período seguinte			Exercício da terceira período seguinte		
	Limite Máximo (a)	% DCL (b)	% Excedente (c) = (b-a)	Redutor mínimo de 25% do Excedente (d) = (b*25%)	Limite (e) = (b-d)	% DCL (f)	Redutor Residual (g) = (f-a)	Limite (h) = (a)	% DCL (i)	Redutor Residual (j) = (i-a)	Limite (k) = (a)	% DCL (l)
Trajetória de Retorno ao Limite da Dívida Consolidada Líquida												
Valores Percentuais												

 <p>Sistema de Informações Contábeis e Fiscais do Setor Público Brasileiro TESOURO NACIONAL</p>	Relatório de Gestão Fiscal
	Prefeitura Municipal de João Pessoa - PB (Poder Executivo)
	Orçamentos Fiscal e da Seguridade Social
	CNPJ:
	Exercício: 2016
	Período de referência: 3º quadrimestre

RGF-Anexo 02 | Tabela 2.1 - Trajetória de Retorno ao Limite da Dívida Consolidada Líquida - Estados, DF e Municípios

Notas Explicativas	Valores
Notas Explicativas	31/12/2016
Notas Explicativas	-
Identificação do Quadrimestre em que Excedeu o Limite e dos Períodos de Retorno	

 Sistema de Informações Contábeis e Fiscais do Setor Público Brasileiro TESOURO NACIONAL	Relatório de Gestão Fiscal
	Prefeitura Municipal de João Pessoa - PB (Poder Executivo)
	Orçamentos Fiscal e da Seguridade Social
	CNPJ:
	Exercício: 2016
Período de referência: 3º trimestre	

RGF-Anexo 02 | Tabela 2.2 - Trajetória de Ajuste da Dívida Consolidada Líquida em cada Exercício Financeiro - Estados, DF e Municípios

Tabela 2.2 - Trajetória de Ajuste da Dívida Consolidada Líquida em cada Exercício Financeiro - Estados, DF e Municípios

Tabela 2.1 - Trajetória de Ajuste da Dívida Consolidada Líquida em cada Exercício Financeiro	2011 - 3º Trimestre				2012 - 3º Trimestre				2013 - 3º Trimestre			
	DEU	Reservada	Realizada	% Limite de Endividamento	DEU	Reservada	Realizada	% Limite de Endividamento	DEU	Reservada	Realizada	% Limite de Endividamento
Regime de Ajuste de Dívida Consolidada Líquida em cada Exercício Financeiro	-	-	-	-	-	-	-	-	-	-	-	-
% de DEU sobre o R.L.												


Tabela 2.2 - Trajetória de Ajuste da Dívida Consolidada Líquida em cada Exercício Financeiro	2014 - 3º Trimestre				2015 - 3º Trimestre				2016 - 3º Trimestre			
	DEU	Reservada	Realizada	% Limite de Endividamento	DEU	Reservada	Realizada	% Limite de Endividamento	DEU	Reservada	Realizada	% Limite de Endividamento
Regime de Ajuste de Dívida Consolidada Líquida em cada Exercício Financeiro	-	-	-	-	-	-	-	-	-	-	-	-
% de DEU sobre o R.L.												

Tabela 2.2 - Trajetória de Ajuste da Dívida Consolidada Líquida em cada Exercício Financeiro	2017 - 3º Trimestre				2018 - 3º Trimestre				2019 - 3º Trimestre			
	DEU	Reservada	Realizada	% Limite de Endividamento	DEU	Reservada	Realizada	% Limite de Endividamento	DEU	Reservada	Realizada	% Limite de Endividamento
Regime de Ajuste de Dívida Consolidada Líquida em cada Exercício Financeiro	-	-	-	-	-	-	-	-	-	-	-	-
% de DEU sobre o R.L.												

Tabela 2.2 - Trajetória de Ajuste da Dívida Consolidada Líquida em cada Exercício Financeiro	2020 - 3º Trimestre				2021 - 3º Trimestre				2022 - 3º Trimestre			
	DEU	Reservada	Realizada	% Limite de Endividamento	DEU	Reservada	Realizada	% Limite de Endividamento	DEU	Reservada	Realizada	% Limite de Endividamento
Regime de Ajuste de Dívida Consolidada Líquida em cada Exercício Financeiro	-	-	-	-	-	-	-	-	-	-	-	-
% de DEU sobre o R.L.												

Tabela 2.2 - Trajetória de Ajuste da Dívida Consolidada Líquida em cada Exercício Financeiro	2023 - 3º Trimestre				2024 - 3º Trimestre				2025 - 3º Trimestre			
	DEU	Reservada	Realizada	% Limite de Endividamento	DEU	Reservada	Realizada	% Limite de Endividamento	DEU	Reservada	Realizada	% Limite de Endividamento
Regime de Ajuste de Dívida Consolidada Líquida em cada Exercício Financeiro	-	-	-	-	-	-	-	-	-	-	-	-
% de DEU sobre o R.L.												

Tabela 2.2 - Trajetória de Ajuste da Dívida Consolidada Líquida em cada Exercício Financeiro	2026 - 3º Trimestre			
	DEU	Reservada	Realizada	% Limite de Endividamento
Regime de Ajuste de Dívida Consolidada Líquida em cada Exercício Financeiro	-	-	-	-
% de DEU sobre o R.L.				

 <p>Sistema de Informações Contábeis e Fiscais do Setor Público Brasileiro TESOURO NACIONAL</p>	Relatório de Gestão Fiscal
	Prefeitura Municipal de João Pessoa - PB (Poder Executivo)
	Orçamentos Fiscal e da Seguridade Social
	CNPJ:
	Exercício: 2016
	Período de referência: 3º quadrimestre

RGF-Anexo 02 | Tabela 2.2 - Trajetória de Ajuste da Dívida Consolidada Líquida em cada Exercício Financeiro - Estados, DF e Municípios

Notas Explicativas	Valores
	31/12/2016
Notas Explicativas	-
Notas Explicativas	-

Documento gerado em 27/01/2017 17:10:35

Página 10 de 16

 <p>Sistema de Informações Contábeis e Fiscais do Setor Público Brasileiro TESOURO NACIONAL</p>	Relatório de Gestão Fiscal
	Prefeitura Municipal de João Pessoa - PB (Poder Executivo)
	Orçamentos Fiscal e da Seguridade Social
	CNPJ:
	Exercício: 2016
	Período de referência: 3º quadrimestre

RGF-Anexo 03 | Tabela 3.0 - Demonstrativo das Garantias e Contragarantias de Valores

Garantias Concedidas e Contragarantias Recebidas	Saldos das Garantias Concedidas e Contragarantias Recebidas			
	SALDO DO EXERCÍCIO ANTERIOR	SALDO DO EXERCÍCIO DE 2016		
		Até o 1º Quadrimestre	Até o 2º Quadrimestre	Até o 3º Quadrimestre
Garantias Concedidas	-	-	-	-
Garantias Concedidas	-	-	-	-
EXTERNAS (I)	0,00	0,00	0,00	0,00
Aval ou Fiança em Operações de Crédito				
Outras Garantias nos Termos da LRF				
INTERNAS (II)	0,00	0,00	0,00	0,00
Aval ou Fiança em Operações de Crédito				
Outras Garantias nos Termos da LRF				
TOTAL GARANTIAS CONCEDIDAS (III) = (I + II)	0,00	0,00	0,00	0,00
RECEITA CORRENTE LÍQUIDA - RCL (IV)	1.662.042.521,42	1.655.610.916,57	1.711.070.497,52	1.798.500.558,19
% do TOTAL DAS GARANTIAS sobre a RCL (III/IV)				
LIMITE DEFINIDO POR RESOLUÇÃO DO SENADO FEDERAL	365.649.354,71	364.234.401,65	376.435.509,45	395.670.122,80
LIMITE DE ALERTA (inciso III § 1º do art. 59 da LRF)	329.084.419,24	327.810.961,49	338.791.958,51	356.103.110,52
Contragarantias Recebidas	-	-	-	-
Contragarantias Recebidas	-	-	-	-
EXTERNAS (V)	0,00	0,00	0,00	0,00
Aval ou Fiança em Operações de Crédito				
Outras Garantias nos Termos da LRF				
INTERNAS (VI)	0,00	0,00	0,00	0,00
Aval ou Fiança em Operações de Crédito				
Outras Garantias nos Termos da LRF				
TOTAL CONTRAGARANTIAS RECEBIDAS (VII) = (V + VI)	0,00	0,00	0,00	0,00

Documento gerado em 27/01/2017 17:10:35

Página 11 de 16

 <p>Sistema de Informações Contábeis e Fiscais do Setor Público Brasileiro TESOURO NACIONAL</p>	Relatório de Gestão Fiscal
	Prefeitura Municipal de João Pessoa - PB (Poder Executivo)
	Orçamentos Fiscal e da Seguridade Social
	CNPJ:
	Exercício: 2016
	Período de referência: 3º quadrimestre

RGF-Anexo 05 | Tabela 5.0 - Demonstrativo da Disponibilidade de Caixa e dos Restos a Pagar

Disponibilidade de Caixa - Recursos Vinculados	Disponibilidade de Caixa - Recursos Vinculados							
	DISPONIBILIDADE DE CAIXA BRUTA (a)	Restos a Pagar Liquidados e Não Pagos De Exercícios Anteriores (b)	OBRIGAÇÕES FINANCEIRAS			DISPONIBILIDADE DE CAIXA LÍQUIDA (ANTES DA INSCRIÇÃO EM RESTOS A PAGAR NÃO PROCESSADOS DO EXERCÍCIO) (f) = (a - (b+c+d+e))	RESTOS A PAGAR EMPENHADOS E NÃO LIQUIDADOS DO EXERCÍCIO	EMPENHOS NÃO LIQUIDADOS CANCELADOS (NÃO INSCRITOS POR INSUFICIÊNCIA FINANCEIRA)
			Restos a Pagar Empenhados e Não Liquidados de Exercícios Anteriores (c)	Demais Obrigações Financeiras (d)				

RGF-Anexo 05 | Tabela 5.0 - Demonstrativo da Disponibilidade de Caixa e dos Restos a Pagar


Disponibilidade de Caixa - Recursos Não Vinculados	Disponibilidade de Caixa - Recursos Não Vinculados							
	DISPONIBILIDADE DE CAIXA BRUTA (a)	Restos a Pagar Liquidados e Não Pagos De Exercícios Anteriores (b)	OBRIGAÇÕES FINANCEIRAS			DISPONIBILIDADE DE CAIXA LÍQUIDA (ANTES DA INSCRIÇÃO EM RESTOS A PAGAR NÃO PROCESSADOS DO EXERCÍCIO) (f) = (a - (b+c+d+e))	RESTOS A PAGAR EMPENHADOS E NÃO LIQUIDADOS DO EXERCÍCIO	EMPENHOS NÃO LIQUIDADOS CANCELADOS (NÃO INSCRITOS POR INSUFICIÊNCIA FINANCEIRA)
			Restos a Pagar Empenhados e Não Liquidados de Exercícios Anteriores (c)	Demais Obrigações Financeiras (d)				

RGF-Anexo 05 | Tabela 5.0 - Demonstrativo da Disponibilidade de Caixa e dos Restos a Pagar

Controle do Total de Disponibilidade de Caixa	Controle do Total de Disponibilidade de Caixa							
	DISPONIBILIDADE DE CAIXA BRUTA (a)	Restos a Pagar Liquidados e Não Pagos De Exercícios Anteriores (b)	OBRIGAÇÕES FINANCEIRAS			DISPONIBILIDADE DE CAIXA LÍQUIDA (ANTES DA INSCRIÇÃO EM RESTOS A PAGAR NÃO PROCESSADOS DO EXERCÍCIO) (f) = (a - (b+c+d+e))	RESTOS A PAGAR EMPENHADOS E NÃO LIQUIDADOS DO EXERCÍCIO	EMPENHOS NÃO LIQUIDADOS CANCELADOS (NÃO INSCRITOS POR INSUFICIÊNCIA FINANCEIRA)
			Restos a Pagar Empenhados e Não Liquidados de Exercícios Anteriores (c)	Demais Obrigações Financeiras (d)				
Total dos Recursos Vinculados	208.231.742,74					208.231.742,74		
Total dos Recursos Não Vinculados	680.963.244,80	601.275,44	0,00	134.942,02		680.257.027,34		
Total dos Recursos	889.294.987,54					888.524.987,54		

Documento gerado em 27/01/2017 17:10:35

Página 13 de 16

 <p>Sistema de Informações Contábeis e Fiscais do Setor Público Brasileiro TESOURO NACIONAL</p>	Relatório de Gestão Fiscal
	Prefeitura Municipal de João Pessoa - PB (Poder Executivo)
	Orçamentos Fiscal e da Seguridade Social
	CNPJ:
	Exercício: 2016
	Período de referência: 3º quadrimestre

RGF-Anexo 05 | Tabela 5.0 - Demonstrativo da Disponibilidade de Caixa e dos Restos a Pagar

Notas Explicativas	Valores
Notas Explicativas	31/12/2016
Notas Explicativas	-

RGF-Anexo 05 | Tabela 5.1 - Demonstrativo da Disponibilidade de Caixa e dos Restos a Pagar (Consórcio Público com Insuficiência de Caixa)

Insuficiência de Caixa nos Consórcios Públicos - Recursos Vinculados	Insuficiência de Caixa nos Consórcios Públicos - Recursos Vinculados
	Insuficiência de Caixa nos Consórcios Públicos - Recursos Vinculados
	Insuficiência de Caixa do Consórcio Público


RGF-Anexo 05 | Tabela 5.1 - Demonstrativo da Disponibilidade de Caixa e dos Restos a Pagar (Consórcio Público com Insuficiência de Caixa)

Insuficiência de Caixa nos Consórcios Públicos - Recursos Não Vinculados	Insuficiência de Caixa nos Consórcios Públicos - Recursos Não Vinculados
	Insuficiência de Caixa nos Consórcios Públicos - Recursos Não Vinculados
	Insuficiência de Caixa do Consórcio Público

 <p>Sistema de Informações Contábeis e Fiscais do Setor Público Brasileiro TESOURO NACIONAL</p>	Relatório de Gestão Fiscal
	Prefeitura Municipal de João Pessoa - PB (Poder Executivo)
	Orçamentos Fiscal e da Seguridade Social
	CNPJ:
	Exercício: 2016
	Período de referência: 3º quadrimestre

RGF-Anexo 05 | Tabela 5.1 - Demonstrativo da Disponibilidade de Caixa e dos Restos a Pagar (Consórcio Público com Insuficiência de Caixa)

Controle do Total de Disponibilidade de Caixa do Ente Mais os Consórcios Públicos	Controle do Total de Disponibilidade de Caixa do Ente Mais os Consórcios Públicos						RESTOS A PAGAR EMPENHADOS E NÃO LIQUIDADOS DO EXERCÍCIO	EMPENHOS NÃO LIQUIDADOS CANCELADOS (NÃO INSCRITOS POR INSUFICIÊNCIA FINANCEIRA)	
	DISPONIBILIDADE DE CAIXA BRUTA (A)	OBRIGAÇÕES FINANCEIRAS			DISPONIBILIDADE DE CAIXA LÍQUIDA (ANTES DA INSCRIÇÃO EM RESTOS A PAGAR NÃO PROCESSADOS DO EXERCÍCIO) (F)=(A)-(B+C+D+E)				
		Restos a Pagar Liquidados e Não Pagos De Exercícios Anteriores (B)	Do Exercício (C)	Restos a Pagar Empenhados e Não Liquidados de Exercícios Anteriores (D)					
TOTAL DOS RECURSOS VINCULADOS (IV)									
TOTAL DOS RECURSOS NÃO VINCULADOS (V)									
INSUFICIÊNCIA DE CAIXA DO CONSÓRCIO PÚBLICO (VI) = (IV + V)									
TOTAL DO ENTE MAIS CONSÓRCIO PÚBLICO (VII) = (II + IV)									
REGIME: PROPRIO DE PREVIDÊNCIA DOS SERVIDORES (I)									

 <p>Sistema de Informações Contábeis e Fiscais do Setor Público Brasileiro</p> <p>TESOURO NACIONAL</p>	Relatório de Gestão Fiscal
	Prefeitura Municipal de João Pessoa - PB (Poder Executivo)
	Orçamentos Fiscal e da Seguridade Social
	CNPJ:
	Exercício: 2016
	Período de referência: 3º quadrimestre

RGF-Anexo 05 | Tabela 5.1 - Demonstrativo da Disponibilidade de Caixa e dos Restos a Pagar (Consórcio Público com Insuficiência de Caixa)

Notas Explicativas	Valores
	31/12/2016
Notas Explicativas	-
Notas Explicativas	-

RGF-Anexo 06 | Tabela 6.0 - Demonstrativo Simplificado do Relatório de Gestão Fiscal

Receita Corrente Líquida	Valor Até o Bimestre/Semestre
	Valor até o Bimestre/Semestre
Receita Corrente Líquida	-
Receita Corrente Líquida	1.798.500.558,19

RGF-Anexo 06 | Tabela 6.0 - Demonstrativo Simplificado do Relatório de Gestão Fiscal

Resumo dos Limites	Valor Realizado no Período	
	VALOR	% SOBRE A RCL
Resumo dos Limites	-	-
Despesa com Pessoal	-	-
Despesa com Pessoal	-	-
Despesa Total com Pessoal - DTP	887.360.854,41	49,34
Limite Máximo (incisos I II e III art. 20 da LRF) - <%>	971.190.301,42	54,00
Limite Prudencial (parágrafo único art. 22 da LRF) - <%>	922.630.786,35	51,30
Dívida Consolidada	-	-
Dívida Consolidada	-	-
Dívida Consolidada Líquida	-546.070.546,96	-30,36
Limite Definido por Resolução do Senado Federal		
Garantias de Valores	-	-
Garantias de Valores	-	-
Total das Garantias Concedidas		
Limite Definido por Resolução do Senado Federal	365.649.354,71	364.234.401,65
Operações de Crédito	-	-
Operações de Crédito	-	-
Operações de Crédito Internas e Externas	64.096.180,57	3,56
Operações de Crédito por Antecipação da Receita		
Limite Definido pelo Senado Federal para Operações de Crédito Externas e Internas		
Limite Definido pelo Senado Federal para Operações de Crédito por Antecipação da Receita		

RGF-Anexo 06 | Tabela 6.0 - Demonstrativo Simplificado do Relatório de Gestão Fiscal

Restos a Pagar	Restos a Pagar e Disponibilidade de Caixa	
	INSCRIÇÃO EM RESTOS A PAGAR NÃO PROCESSADOS DO EXERCÍCIO	DISPONIBILIDADE DE CAIXA LÍQUIDA (ANTES DA INSCRIÇÃO EM RESTOS A PAGAR NÃO PROCESSADOS DO EXERCÍCIO)
Restos a Pagar	-	-
Restos a Pagar	-	-
Restos a Pagar	-	-
Valor Total	113.727,41	

RGF-Anexo 06 | Tabela 6.0 - Demonstrativo Simplificado do Relatório de Gestão Fiscal

Notas Explicativas	Valores
	31/12/2016
Notas Explicativas	-
Notas Explicativas	-

Lista de Assinaturas

Assinatura: 1

Digitally signed by LUCIANO CARTAXO PIRES DE SA:60104970430
Date: 2017.01.30 09:37:04 BRST
Perfil: Titular do Poder Executivo
Instituição: Prefeitura Municipal de João Pessoa - PB

Assinatura: 2

Assinatura: 3

Assinatura: 4

Assinatura: 5

Assinatura: 6

As assinaturas digitais podem ser verificadas no arquivo PDF.