



EDIÇÃO ESPECIAL

Conforme Parágrafo Único do Art. 4 do
Decreto 5.348/2005 de 16/06/2005.

SEMANÁRIO OFICIAL

João Pessoa, 30 de janeiro de 2017 * nº ESPECIAL * Pág. 001/12



**ESTADO DA PARAÍBA
PREFEITURA MUNICIPAL DE JOÃO PESSOA
SECRETARIA DAS FINANÇAS
DIRETORIA DE CONTABILIDADE GERAL DO MUNICÍPIO**

RREO

**6º BIMESTRE
NOVEMBRO / DEZEMBRO**

2016

**Relatório Resumido de Execução
Orçamentária**

Conforme Lei de Responsabilidade Fiscal
Lei Complementar nº 101 de 04/05/2000.

 <p>Sistema de Informações Contábeis e Fiscais do Setor Público Brasileiro TESOURO NACIONAL</p>	Relatório Resumido de Execução Orçamentária
	Prefeitura Municipal de João Pessoa - PB (Poder Executivo)
	Orçamentos Fiscal e da Seguridade Social
	CNPJ:
	Exercício: 2016
	Período de referência: 6º bimestre

RREO-Anexo 01 | Tabela 1.0 - Balanço Orçamentário

Receitas Orçamentárias	Estágios de Receita Orçamentária						
	PREVISÃO INICIAL	PREVISÃO ATUALIZADA (a)	RECEITAS REALIZADAS				SALDO (a-o)
			No Bimestre (b)	% (ble)	Até o Bimestre (c)	% (cle)	
Receitas Orçamentárias							
RECEITAS (EXCETO INTRA-ORÇAMENTÁRIAS) (I)	2.611.832.694,00	2.644.388.261,49	427.103.056,39	16,15	2.026.346.858,71	76,63	618.041.402,78
RECEITAS CORRENTES	2.250.238.050,00	2.282.793.617,49	419.389.728,72	18,37	1.993.485.566,78	87,33	289.308.050,71
RECEITA TRIBUTÁRIA	449.700.044,00	449.700.044,00	67.938.197,28	15,11	413.712.980,60	92,00	35.987.663,40
Impostos	407.801.227,00	407.801.227,00	64.993.818,56	15,94	380.543.989,77	93,32	27.257.237,23
Taxas	41.898.817,00	41.898.817,00	2.944.378,72	7,03	33.108.990,83	79,16	8.790.426,17
Contribuição de Melhoria							0,00
RECEITA DE CONTRIBUIÇÕES	65.044.000,00	69.544.000,00	14.908.055,58	21,44	74.673.713,67	107,38	-5.129.713,67
Contribuições Sociais	35.044.000,00	35.044.000,00	9.142.095,49	26,09	38.471.945,30	109,78	-3.427.945,30
Contribuição de Intervenção no Domínio Econômico	30.000.000,00	34.500.000,00	5.765.960,09	16,71	36.201.768,37	104,93	-1.701.768,37
Contribuição de Iluminação Pública							0,00
RECEITA PATRIMONIAL	37.455.879,00	38.133.078,09	6.496.968,48	17,04	45.863.952,52	120,27	-7.730.874,43
Receitas Imobiliárias	124.616,00	124.616,00	25.637,99	20,57	108.805,45	87,31	15.810,55
Receitas de Valores Mobiliários							0,00
Receita de Concessões e Permissões							0,00
Compensações Financeiras							0,00
Receita Decorrente do Direito de Exploração de Bens Públicos em Áreas de Domínio Público							0,00
Receita da Cessão de Direitos							0,00
Outras Receitas Patrimoniais	37.331.263,00	38.008.462,09	6.471.330,49	17,03	45.755.147,07	120,38	-7.746.684,98
RECEITA AGROPECUÁRIA	0,00	0,00	0,00	0,00	0,00	0,00	0,00
Receita da Produção Vegetal							0,00
Receita da Produção Animal e Derivadas							0,00
Outras Receitas Agropecuárias							0,00
RECEITA INDUSTRIAL	0,00	0,00	0,00	0,00	0,00	0,00	0,00
Receita da Indústria Extrativa Mineral							0,00
Receita da Indústria de Transformação							0,00
Receita da Indústria de Construção							0,00
Outras Receitas Industriais							0,00
RECEITA DE SERVIÇOS							0,00
TRANSFERÊNCIAS CORRENTES	1.509.968.445,00	1.537.310.813,40	315.076.696,95	20,50	1.395.306.808,98	90,76	142.004.004,42
Transferências Intergovernamentais	1.497.121.574,00	1.522.846.374,91	313.421.417,37	20,58	1.392.340.622,47	91,43	130.505.752,44
Transferências de Instituições Privadas							0,00
Transferências do Exterior							0,00
Transferências de Pessoas							0,00
Transferências de Convênios	12.846.871,00	14.464.438,49	1.655.279,58	11,44	2.966.186,51	20,51	11.498.251,98
Transferências para o Combate à Fome							0,00
OUTRAS RECEITAS CORRENTES	188.069.682,00	188.105.682,00	14.949.810,43	7,95	63.928.711,01	33,99	124.176.970,99
Multas e Juros de Mora	23.223.554,00	23.223.554,00	5.482.267,56	23,61	19.618.845,98	84,48	3.604.708,02
Indenizações e Restituições	13.861.323,00	13.861.323,00	3.838.747,60	27,69	15.539.249,78	112,11	-1.677.926,78
Receita da Dívida Ativa	19.065.503,00	19.065.503,00	1.759.273,75	9,23	11.889.254,35	62,36	7.176.248,65
Receitas Decorrentes de Aportes Periódicos para Amortização do Déficit Atualizar do FPPS							0,00
Receitas Correntes Diversas	131.919.302,00	131.955.302,00	3.869.521,52	2,93	16.881.360,90	12,79	115.073.941,10



Estado da Paraíba
Prefeitura Municipal de João Pessoa

Prefeito - **Luciano Cartaxo Pires de Sá**

Vice-Prefeito - **Manoel Alves da Silva Junior**

Secretário de Gestão Governamental
Articulação Política - **Zennedy Bezerra**

Secretário de Administração - **Roberto Wagner Mariz Queiroga**

SEMANÁRIO OFICIAL

Coordenação Gráfica - **Romildo Lourenço da Silva**
Agente de Registros e Publicações - **Orleide Maria de O. Leão**
Designer Gráfico - **Emilson Cardoso / Eduardo Gonçalves**

Unidade de Atos Oficiais - Secretaria de Gestão Governamental e Articulação Política
Praça Pedro Américo, 70 Cep: 58.010-340 - Pabx: 83 3218.9765 - Fax 83 3218.9766
semanariojp@gmail.com


Órgão Oficial da Prefeitura Municipal de João Pessoa - Criado pela Lei Municipal n° 617, de 21 de agosto de 1964

Impresso no Serviço de Reprodução Gráfica - Centro Administrativo Municipal
Rua Diógenes Chianca, 1777 - Água Fria - Cep: 58.053-900 - Fone: 3128.9038 - e-mail: sead@joaopessoa.pb.gov.br

 Sistema de Informações Contábeis e Fiscais do Setor Público Brasileiro TESOURO NACIONAL	Relatório Resumido de Execução Orçamentária
	Prefeitura Municipal de João Pessoa - PB (Poder Executivo)
	Orçamentos Fiscal e da Seguridade Social
	CNPJ:
	Exercício: 2016
	Período de referência: 6º bimestre

Receitas Intra-Orçamentárias	Estágios da Receita Intra-Orçamentária							SALDO (e-c)
	PREVISÃO INICIAL	PREVISÃO ATUALIZADA (a)	RECEITAS REALIZADAS				% (e/a)	
			No Bimestre (b)	% (b/a)	Até o Bimestre (c)	% (c/a)		
RECEITA INDUSTRIAL	0,00	0,00	0,00			0,00	0,00	
Receita da Indústria Extrativa Mineral								
Receita da Indústria de Transformação								
Receita da Indústria de Construção								
Outras Receitas Industriais								
RECEITA DE SERVIÇOS								
TRANSFERÊNCIAS CORRENTES	0,00	0,00	0,00			0,00	0,00	
Transferências Intergovernamentais								
Transferências de Instituições Privadas								
Transferências do Exterior								
Transferências de Pessoas								
Transferências de Convênios								
Transferências para o Combate à Fome								
OUTRAS RECEITAS CORRENTES	0,00	0,00	0,00			0,00	0,00	
Multas e Juros de Mora								
Indenizações e Restituições								
Receita da Dívida Ativa								
Receitas Decorrentes de Aportes Periódicos para Amortização de Déficit Atuarial do RPPS								
Receitas Correntes Diversas								
RECEITAS DE CAPITAL	0,00	0,00	0,00			0,00	0,00	
OPERações DE CRÉDITO	0,00	0,00	0,00			0,00	0,00	
Operações de Crédito Internas								
Operações de Crédito Externas								
ALIENAÇÃO DE BENS	0,00	0,00	0,00			0,00	0,00	
Alienação de Bens Móveis								
Alienação de Bens Imóveis								
AMORTIZAÇÕES DE EMPRÉSTIMOS								
TRANSFERÊNCIAS DE CAPITAL	0,00	0,00	0,00			0,00	0,00	
Transferências Intergovernamentais								
Transferências de Instituições Privadas								
Transferências do Exterior								
Transferências de Pessoas								
Transferências de Outras Instituições Públicas								
Transferências de Convênios								
Transferências para o Combate à Fome								
OUTRAS RECEITAS DE CAPITAL	0,00	0,00	0,00			0,00	0,00	
Integralização do Capital Social								
Div. Atv. Prov. da Amortiz. de Emp. e Financ.								
Receitas de Capital Diversas								

RREO-Anexo 01 | Tabela 1.0 - Balanço Orçamentário

 Sistema de Informações Contábeis e Fiscais do Setor Público Brasileiro TESOURO NACIONAL	Relatório Resumido de Execução Orçamentária
	Prefeitura Municipal de João Pessoa - PB (Poder Executivo)
	Orçamentos Fiscal e da Seguridade Social
	CNPJ:
	Exercício: 2016
	Período de referência: 6º bimestre

Despesas Intra-Orçamentárias	Estágios da Despesa Intra-Orçamentária									
	DOTAÇÃO INICIAL (d)	DOTAÇÃO ATUALIZADA (e)	DESPESAS EMPENHADAS		SALDO (g) = (e-f)	DESPESAS LIQUIDADAS		SALDO (i) = (e-h)	DESPESAS PAGAS ATÉ O BIMESTRE (j)	INSCRITAS EM RESTOS A PAGAR NÃO PROCESSADOS (k)
			No Bimestre	Até o Bimestre (f)		No Bimestre	Até o Bimestre (h)			
Despesas Intra-Orçamentárias										
DESPESAS (INTRA-ORÇAMENTÁRIAS) (D)	0,00	0,00	0,00	0,00	0,00	0,00	0,00	0,00	0,00	0,00
DESPESAS CORRENTES	0,00	0,00	0,00	0,00	0,00	0,00	0,00	0,00	0,00	0,00
PESSOAL E ENCARGOS SOCIAIS										
JURISD E ENCARGOS DA DÍVIDA										
OUTRAS DESPESAS CORRENTES										
DESPESAS DE CAPITAL	0,00	0,00	0,00	0,00	0,00	0,00	0,00	0,00	0,00	0,00
INVESTIMENTOS										
INVERSIDES FINANCEIRAS										
AMORTIZAÇÃO DA DÍVIDA										



Relatório Resumido de Execução Orçamentária Prefeitura Municipal de João Pessoa - PB (Poder Executivo) Orçamentos Fiscal e de Seguridade Social CNPJ: Exercício: 2016 Período de referência: 6º bimestre

Table with columns: Função/Subfunção, Dotação Inicial, Dotação Atualizada (a), Despesas Empenhadas (b) (No Empenhado, Ad e Cancelado (b)), % (b/a)(%) SALDO (c) = (a-b), Despesas Liquidadas (d) (No Liquidado, Ad e Cancelado (d)), % (d/a)(%) SALDO (e) = (a-d), e INSCRITAS EM RESTOS A PAGAR NÃO PROCESSADOS (f)



Relatório Resumido de Execução Orçamentária Prefeitura Municipal de João Pessoa - PB (Poder Executivo) Orçamentos Fiscal e de Seguridade Social CNPJ: Exercício: 2016 Período de referência: 6º bimestre

Table with columns: Função/Subfunção, Dotação Inicial, Dotação Atualizada (a), Despesas Empenhadas (b) (No Empenhado, Ad e Cancelado (b)), % (b/a)(%) SALDO (c) = (a-b), Despesas Liquidadas (d) (No Liquidado, Ad e Cancelado (d)), % (d/a)(%) SALDO (e) = (a-d), e INSCRITAS EM RESTOS A PAGAR NÃO PROCESSADOS (f)



Relatório Resumido de Execução Orçamentária
Prefeitura Municipal de João Pessoa - PB (Poder Executivo)
Orçamentos Fiscal e da Seguridade Social
CNPJ:
Exercício: 2016
Período de referência: 6º bimestre

Função/Subfunção - Ítem	DOTAÇÃO INICIAL	DOTAÇÃO ATUALIZADA (a)	DESPESAS EMPENHADAS			SALDO (c) + (e-4)	DESPESAS LIQUIDADAS			SALDO (d) + (e-5)	INSCRITAS EM RESTOS A PAGAR NÃO PROCESSADOS (f)
			No Bimestre	Ano o Bimestre (b)	% (dtotal b)		No Bimestre	Ano o Bimestre (e)	% (fTotal d)		
Habituação Urbana											
Administração Geral											
Demonst. Subfunções											
Saneamento	0,00	0,00	0,00	0,00	0,00	0,00	0,00	0,00	0,00	0,00	0,00
Saneamento Básico Rural											
Saneamento Básico Urbano											
Administração Geral											
Demonst. Subfunções											
Gestão Ambiental	0,00	0,00	0,00	0,00	0,00	0,00	0,00	0,00	0,00	0,00	0,00
Preservação e Conservação Ambiental											
Controle Ambiental											
Recuperação de Áreas Degradadas											
Recursos Hídricos											
Meteorologia											
Administração Geral											
Demonst. Subfunções											
Ciência e Tecnologia	0,00	0,00	0,00	0,00	0,00	0,00	0,00	0,00	0,00	0,00	0,00
Desenvolvimento Científico											
Desenvolvimento Tecnológico e Engenharia											
Órgão de Desenvolvimento Científico e Tecnológico											
Administração Geral											
Demonst. Subfunções											
Agricultura	0,00	0,00	0,00	0,00	0,00	0,00	0,00	0,00	0,00	0,00	0,00
Absorvimento											
Extensão Rural											
Irrigação											
Promoção da Produção Agropecuária											
Defesa Agropecuária											
Administração Geral											
Demonst. Subfunções											
Cooperação Agrícola	0,00	0,00	0,00	0,00	0,00	0,00	0,00	0,00	0,00	0,00	0,00
Defesa Agrícola											
Colonização											
Administração Geral											
Demonst. Subfunções											
Indústria	0,00	0,00	0,00	0,00	0,00	0,00	0,00	0,00	0,00	0,00	0,00
Promoção Industrial											
Proteção Industrial											
Mineração											
Propriedade Industrial											
Normalização e Qualidade											
Administração Geral											
Demonst. Subfunções											
Comércio e Serviços	0,00	0,00	0,00	0,00	0,00	0,00	0,00	0,00	0,00	0,00	0,00
Promoção Comercial											
Comercialização											
Comércio Exterior											
Serviços Financeiros											
Turismo											
Administração Geral											
Demonst. Subfunções											
Comunicação	0,00	0,00	0,00	0,00	0,00	0,00	0,00	0,00	0,00	0,00	0,00
Comunicações Postais											
Telecomunicações											
Administração Geral											
Demonst. Subfunções											
Energia	0,00	0,00	0,00	0,00	0,00	0,00	0,00	0,00	0,00	0,00	0,00
Conservação de Energia											
Energia Elétrica											
Pelotas											
Biocombustíveis											
Administração Geral											
Demonst. Subfunções											



Relatório Resumido de Execução Orçamentária
Prefeitura Municipal de João Pessoa - PB (Poder Executivo)
Orçamentos Fiscal e da Seguridade Social
CNPJ:
Exercício: 2016
Período de referência: 6º bimestre

Função/Subfunção - Ítem	DOTAÇÃO INICIAL	DOTAÇÃO ATUALIZADA (a)	DESPESAS EMPENHADAS			SALDO (c) + (e-4)	DESPESAS LIQUIDADAS			SALDO (d) + (e-5)	INSCRITAS EM RESTOS A PAGAR NÃO PROCESSADOS (f)
			No Bimestre	Ano o Bimestre (b)	% (dtotal b)		No Bimestre	Ano o Bimestre (e)	% (fTotal d)		
Transporte	0,00	0,00	0,00	0,00	0,00	0,00	0,00	0,00	0,00	0,00	0,00
Transporte Aéreo											
Transporte Rodoviário											
Transporte Ferroviário											
Transporte Hidroviário											
Transportes Especiais											
Administração Geral											
Demonst. Subfunções											
Desporto e Lazer	0,00	0,00	0,00	0,00	0,00	0,00	0,00	0,00	0,00	0,00	0,00
Desporto de Inverno											
Desporto Comunitário											
Lazer											
Administração Geral											
Demonst. Subfunções											
Exercícios Especiais	0,00	0,00	0,00	0,00	0,00	0,00	0,00	0,00	0,00	0,00	0,00
Refinanciamento da Dívida Interna											
Refinanciamento da Dívida Externa											
Serviço da Dívida Interna											
Serviço da Dívida Externa											
Transferências											
Outros Exercícios Especiais											
Transferências para a Educação Básica											
Demonst. Subfunções											

 Sistema de Informações Contábeis e Fiscais do Setor Público Brasileiro TESOURO NACIONAL	Relatório Resumido de Execução Orçamentária
	Prefeitura Municipal de João Pessoa - PB (Poder Executivo)
	Orçamentos Fiscal e da Seguridade Social
	CNPJ:
	Exercício: 2016
	Período de referência: 6º bimestre

RREO-Anexo 04.1 | Tabela 4.1 - Demonstrativo das Receitas e Despesas Previdenciárias do RPPS - Plano Financeiro


Receitas	Execução da Receita			
	PREVISÃO INICIAL	PREVISÃO ATUALIZADA	RECEITAS REALIZADAS	
			Até o Bimestre / 2016	Até o Bimestre / 2015
RECEITAS PREVIDENCIÁRIAS - RPPS (EXCETO INTRA-ORÇAMENTÁRIAS) (I)	55.180.000,00	55.180.000,00	69.204.245,08	51.616.049,64
RECEITAS CORRENTES	55.180.000,00	55.180.000,00	69.204.245,08	51.616.049,64
Receita de Contribuições dos Segurados	35.044.000,00	35.044.000,00	38.471.945,30	32.992.771,10
Pessoal Civil	35.044.000,00	35.044.000,00	38.471.945,30	32.992.771,10
Ativo	32.574.000,00	32.574.000,00	36.065.128,49	30.644.966,15
Inativo	1.755.000,00	1.755.000,00	1.726.818,74	1.665.783,06
Pensionista	715.000,00	715.000,00	679.998,07	682.021,95
Pessoal Militar	0,00	0,00	0,00	0,00
Ativo				
Inativo				
Pensionista				
Outras Receitas de Contribuições				
Receita Patrimonial	6.685.000,00	6.685.000,00	16.326.624,61	9.302.818,83
Receitas Imobiliárias	10.000,00	10.000,00	10.560,00	9.373,26
Receitas de Valores Mobiliários				
Outras Receitas Patrimoniais	6.675.000,00	6.675.000,00	16.316.064,61	9.293.445,57
Receita de Serviços				
Outras Receitas Correntes	13.451.000,00	13.451.000,00	14.405.675,17	9.320.459,65
Compensações Previdenciárias do RGPS para o RPPS				
Demais Receitas Correntes	13.451.000,00	13.451.000,00	14.405.675,17	9.320.459,65
RECEITAS DE CAPITAL	0,00	0,00	0,00	0,00
Alienação de Bens, Direitos e Ativos				
Amortização de Empréstimos				
Outras Receitas de Capital				
RECEITAS PREVIDENCIÁRIAS - RPPS (INTRA-ORÇAMENTÁRIAS) (II)	58.966.000,00	58.966.000,00	59.879.035,26	53.314.800,84
TOTAL DAS RECEITAS PREVIDENCIÁRIAS - RPPS (III) = (I + II)	114.146.000,00	114.146.000,00	129.083.280,34	104.930.850,48

RREO-Anexo 04.1 | Tabela 4.1 - Demonstrativo das Receitas e Despesas Previdenciárias do RPPS - Plano Financeiro

Despesas	DOTAÇÃO INICIAL	DOTAÇÃO ATUALIZADA	Execução da Despesa				INSCRITAS EM RESTOS A PAGAR NÃO PROCESSADOS	
			DESPESAS EMPENHADAS		DESPESAS LIQUIDADAS		Em 2016	Em 2015
			Até o Bimestre/2016	Até o Bimestre/2015	Até o Bimestre / 2016	Até o Bimestre / 2015		
DESPESAS PREVIDENCIÁRIAS - RPPS (EXCETO INTRA-ORÇAMENTÁRIAS) (IV)	-	200.615.248,00	163.390.337,62	148.521.201,50	176.646.179,49	159.962.559,90	-13.255.841,87	-11.041.358,40
ADMINISTRAÇÃO	15.002.374,00	13.569.041,61	7.679.416,69	6.613.594,55	7.696.899,24	7.535.775,81	11.548,45	-922.191,26
Despesas Correntes	13.749.374,00	12.569.041,61	7.678.416,69	6.587.796,82	7.696.898,24	7.309.761,08	11.548,45	-711.964,26
Despesas de Capital	1.253.000,00	1.000.000,00	0,00	15.787,73		226.014,73	0,00	-210.227,00
PREVIDÊNCIA	167.055.874,00	187.046.206,39	155.711.920,93	141.907.616,95	168.979.311,25	152.026.784,09	-13.267.390,32	-10.119.167,14
Pessoal Civil	167.055.874,00	187.046.206,39	155.711.920,93	141.907.616,95	168.979.311,25	152.026.784,09	-13.267.390,32	-10.119.167,14
Aposentadorias	125.280.674,00	146.454.704,43	127.508.729,00	113.482.498,56	136.360.468,95	123.591.744,46	-10.853.740,85	-10.109.245,90
Períodos	41.610.000,00	38.421.411,96	28.127.547,05	28.373.664,93	30.541.196,32	28.373.664,93	-2.413.649,47	0,00

 Sistema de Informações Contábeis e Fiscais do Setor Público Brasileiro TESOURO NACIONAL	Relatório Resumido de Execução Orçamentária
	Prefeitura Municipal de João Pessoa - PB (Poder Executivo)
	Orçamentos Fiscal e da Seguridade Social
	CNPJ:
	Exercício: 2016
	Período de referência: 6º bimestre

Despesas	DOTAÇÃO INICIAL	DOTAÇÃO ATUALIZADA	Execução da Despesa				INSCRITAS EM RESTOS A PAGAR NÃO PROCESSADOS	
			DESPESAS EMPENHADAS		DESPESAS LIQUIDADAS		Em 2016	Em 2015
			Até o Bimestre/2016	Até o Bimestre/2015	Até o Bimestre / 2016	Até o Bimestre / 2015		
Outras Benefícios Previdenciários								
Pessoal Militar	165.000,00	170.000,00	77.646,98	51.433,40	77.646,98	61.354,70	0,00	-9.821,24
Reformas	0,00	0,00	0,00	0,00	0,00	0,00	0,00	0,00
Períodos								
Outras Benefícios Previdenciários								
Outras Despesas Previdenciárias	0,00	0,00	0,00	0,00	0,00	0,00	0,00	0,00
Compensação Previdenciária do RPPS para o RGPS								
Demais Despesas Previdenciárias								
DESPESAS PREVIDENCIÁRIAS - RPPS (INTRA-ORÇAMENTÁRIAS) (V)								
TOTAL DAS DESPESAS PREVIDENCIÁRIAS - RPPS (VI) = (IV + V)	182.058.248,00	200.615.248,00	163.390.337,62	148.521.201,50	176.646.179,49	159.962.559,90	-13.255.841,87	-11.041.358,40
RESULTADO PREVIDENCIÁRIO (VII) = (III - VI)	-67.912.248,00	-86.469.248,00	-34.307.057,28	-43.590.351,02	-47.562.889,15	-54.631.709,42		

 <p>Sistema de Informações Contábeis e Fiscais do Setor Público Brasileiro</p> <p>TESOURO NACIONAL</p>	Relatório Resumido de Execução Orçamentária
	Prefeitura Municipal de João Pessoa - PB (Poder Executivo)
	Orçamentos Fiscal e da Seguridade Social
	CNPJ:
	Exercício: 2016
	Período de referência: 6º bimestre

RREO-Anexo 04.1 | Tabela 4.1 - Demonstrativo das Receitas e Despesas Previdenciárias do RPPS - Plano Financeiro

Aportes de Recursos para o Regime Próprio de Previdência do Servidor	Aportes de Recursos	
	Aportes Realizados	
Aportes de Recursos para o Regime Próprio de Previdência do Servidor		-
TOTAL DOS APORTES PARA O RPPS		0,00
Plano Financeiro		0,00
Recursos para Cobertura de Insuficiências Financeiras		
Recursos para Formação de Reserva		
Outros Aportes para o RPPS		
Plano Previdenciário		
Recursos para Cobertura de Déficit Financeiro		
Recursos para Cobertura de Déficit Atuarial		
Outros Aportes para o RPPS		

RREO-Anexo 04.1 | Tabela 4.1 - Demonstrativo das Receitas e Despesas Previdenciárias do RPPS - Plano Financeiro

Reserva Orçamentária do RPPS	Previsão Orçamentária	
	Previsão Orçamentária	
Reserva Orçamentária do RPPS		-
VALOR		

RREO-Anexo 04.1 | Tabela 4.1 - Demonstrativo das Receitas e Despesas Previdenciárias do RPPS - Plano Financeiro

Bens e Direitos do RPPS	Período de Referência		
	PERÍODO DE REFERÊNCIA		
	2016	2015	
Bens e Direitos do RPPS	-		
CAIXA		0,00	0,00
BANCOS CONTA MOVIMENTO		2.034.303,35	30.769,92
INVESTIMENTOS		118.559.444,07	82.778.411,06
OUTROS BENS E DIREITOS		0,00	0,00

Documento gerado em 27/01/2017 11:17:04

Página 19 de 42

 <p>Sistema de Informações Contábeis e Fiscais do Setor Público Brasileiro</p> <p>TESOURO NACIONAL</p>	Relatório Resumido de Execução Orçamentária
	Prefeitura Municipal de João Pessoa - PB (Poder Executivo)
	Orçamentos Fiscal e da Seguridade Social
	CNPJ:
	Exercício: 2016
	Período de referência: 6º bimestre

RREO-Anexo 04.1 | Tabela 4.1 - Demonstrativo das Receitas e Despesas Previdenciárias do RPPS - Plano Financeiro


Receitas Intra-Orçamentárias - RPPS	Execução da Receita Intra			
	PREVISÃO INICIAL	PREVISÃO ATUALIZADA	RECEITAS REALIZADAS	
			Até o Bimestre / 2016	Até o Bimestre / 2015
Receitas Intra-Orçamentárias - RPPS	-	-		
RECEITAS CORRENTES (VIII)	58.966.000,00	58.966.000,00	59.879.035,26	53.314.800,84
Receita de Contribuições	58.966.000,00	58.966.000,00	59.879.035,26	53.314.800,84
Patronal	58.966.000,00	58.966.000,00	59.879.035,26	53.314.800,84
Pessoal Civil	58.966.000,00	58.966.000,00	59.879.035,26	53.314.800,84
Ativo	58.550.000,00	58.550.000,00	59.510.305,24	52.933.567,48
Inativo	221.000,00	221.000,00	196.647,06	199.971,54
Pensionista	195.000,00	195.000,00	172.082,96	181.261,82
Pessoal Militar	0,00	0,00	0,00	0,00
Ativo				
Inativo				
Pensionista				
Para Cobertura de Déficit Atuarial				
Em Regime de Débitos e Parcelamentos				
Receita Patrimonial				
Receita de Serviços				
Outras Receitas Correntes				
RECEITAS DE CAPITAL (IX)	0,00	0,00	0,00	0,00
Alienação de Bens				
Amortização de Empréstimos				
Outras Receitas de Capital				
TOTAL DAS RECEITAS PREVIDENCIÁRIAS INTRA-ORÇAMENTÁRIAS (X) = (VIII + IX)	58.966.000,00	58.966.000,00	59.879.035,26	53.314.800,84

RREO-Anexo 04.1 | Tabela 4.1 - Demonstrativo das Receitas e Despesas Previdenciárias do RPPS - Plano Financeiro

Despesas Intra-Orçamentárias - RPPS	Execução da Despesa Intra							
	DOTAÇÃO INICIAL	DOTAÇÃO ATUALIZADA	DESPESAS EMPENHADAS		DESPESAS LIQUIDADAS		INSCRITAS EM RESTOS A PAGAR NÃO PROCESSADOS	
			Até o Bimestre/2016	Até o Bimestre/2015	Até o Bimestre / 2016	Até o Bimestre / 2015	Em 2016	Em 2015
Despesas Intra-Orçamentárias - RPPS	-	-						
ADMINISTRAÇÃO (XI)	0,00	0,00	0,00	0,00	0,00	0,00	0,00	0,00
Despesas Correntes								
Despesas de Capital								
TOTAL DAS DESPESAS PREVIDENCIÁRIAS INTRA-ORÇAMENTÁRIAS (XII) = (XI)	0,00	0,00	0,00	0,00	0,00	0,00	0,00	0,00

Documento gerado em 27/01/2017 11:17:04

Página 20 de 42

 <p>Sistema de Informações Contábeis e Fiscais do Setor Público Brasileiro TESOURO NACIONAL</p>	Relatório Resumido de Execução Orçamentária
	Prefeitura Municipal de João Pessoa - PB (Poder Executivo)
	Orçamentos Fiscal e da Seguridade Social
	CNPJ:
	Exercício: 2016
	Período de referência: 6º bimestre

RREO-Anexo 04.1 | Tabela 4.1 - Demonstrativo das Receitas e Despesas Previdenciárias do RPPS - Plano Financeiro

Notas Explicativas	Valores
	31/12/2016
Notas Explicativas	-
Notas Explicativas	-

Documento gerado em 27/01/2017 11:17:04

Página 21 de 42

 <p>Sistema de Informações Contábeis e Fiscais do Setor Público Brasileiro TESOURO NACIONAL</p>	Relatório Resumido de Execução Orçamentária
	Prefeitura Municipal de João Pessoa - PB (Poder Executivo)
	Orçamentos Fiscal e da Seguridade Social
	CNPJ:
	Exercício: 2016
	Período de referência: 6º bimestre

RREO-Anexo 04.2 | Tabela 4.2 - Demonstrativo das Receitas e Despesas Previdenciárias do RPPS - Plano Previdenciário


Receitas	Execução da Receita			
	PREVISÃO INICIAL	PREVISÃO ATUALIZADA	RECEITAS REALIZADAS Até o Bimestre / 2016	Até o Bimestre / 2015
Receitas				
RECEITAS PREVIDENCIÁRIAS - RPPS (EXCETO INTRA-ORÇAMENTÁRIAS) (I)	0,00	0,00	0,00	0,00
RECEITAS CORRENTES	0,00	0,00	0,00	0,00
Receita de Contribuições dos Segurados	0,00	0,00	0,00	0,00
Pessoal Civil	0,00	0,00	0,00	0,00
Ativo				
Inativo				
Pensionista				
Pessoal Militar	0,00	0,00	0,00	0,00
Ativo				
Inativo				
Pensionista				
Outras Receitas de Contribuições				
Receita Patrimonial	0,00	0,00	0,00	0,00
Receitas Imobiliárias				
Receitas de Valores Mobiliários				
Outras Receitas Patrimoniais				
Receita de Serviços				
Outras Receitas Correntes	0,00	0,00	0,00	0,00
Compensação Previdenciária do RGPS para o RPPS				
Demais Receitas Correntes				
RECEITAS DE CAPITAL	0,00	0,00	0,00	0,00
Alienação de Bens, Direitos e Ativos				
Amortização de Empréstimos				
Outras Receitas de Capital				
RECEITAS PREVIDENCIÁRIAS - RPPS (INTRA-ORÇAMENTÁRIAS) (II)				
TOTAL DAS RECEITAS PREVIDENCIÁRIAS - RPPS (III) = (I + II)	0,00	0,00	0,00	0,00

RREO-Anexo 04.2 | Tabela 4.2 - Demonstrativo das Receitas e Despesas Previdenciárias do RPPS - Plano Previdenciário

Despesas	Execução da Despesa							
	DOTAÇÃO INICIAL	DOTAÇÃO ATUALIZADA	DESPESAS EMPENHADAS		DESPESAS LIQUIDADAS		INSCRITAS EM RESTOS A PAGAR NÃO PROCESSADOS	
			Até o Bimestre/2016	Até o Bimestre/2015	Até o Bimestre / 2016	Até o Bimestre / 2015	Em 2016	Em 2015
Despesas								
DESPESAS PREVIDENCIÁRIAS - RPPS (EXCETO INTRA-ORÇAMENTÁRIAS) (IV)	0,00	0,00	0,00	0,00	0,00	0,00	0,00	0,00
ADMINISTRAÇÃO	0,00	0,00	0,00	0,00	0,00	0,00	0,00	0,00
Despesas Correntes								
Despesas de Capital								
PREVIDÊNCIA	0,00	0,00	0,00	0,00	0,00	0,00	0,00	0,00
Pessoal Civil	0,00	0,00	0,00	0,00	0,00	0,00	0,00	0,00
Aposentadores								
Pensões								

Documento gerado em 27/01/2017 11:17:04


Página 22 de 42

 <p>Sistema de Informações Contábeis e Fiscais do Setor Público Brasileiro TESOURO NACIONAL</p>	Relatório Resumido de Execução Orçamentária
	Prefeitura Municipal de João Pessoa - PB (Poder Executivo)
	Orçamentos Fiscal e da Seguridade Social
	CNPJ:
	Exercício: 2016
	Período de referência: 6º bimestre

Despesas	Execução da Despesa							
	DOTAÇÃO INICIAL	DOTAÇÃO ATUALIZADA	DESPESAS EMPENHADAS		DESPESAS LIQUIDADAS		INSCRITAS EM RESTOS A PAGAR NÃO PROCESSADOS	
			Até o Bimestre/2016	Até o Bimestre/2015	Até o Bimestre / 2016	Até o Bimestre / 2015	Em 2016	Em 2015
Outras Despesas Previdenciárias								
Pessoal Militar								
Pensões								
Pensões								
Outras Despesas Previdenciárias								
Outras Despesas Previdenciárias								
Compensação Previdenciária do RPPS para o RGPS	0,00	0,00	0,00	0,00	0,00	0,00	0,00	0,00
Demais Despesas Previdenciárias								
DESPESAS PREVIDENCIÁRIAS - RPPS (INTRA-ORÇAMENTÁRIAS) (V)								
TOTAL DAS DESPESAS PREVIDENCIÁRIAS - RPPS (VI) = (IV + V)	0,00	0,00	0,00	0,00	0,00	0,00	0,00	0,00
RESULTADO PREVIDENCIÁRIO (VII) = (III - VI)								

Documento gerado em 27/01/2017 11:17:04

Página 23 de 42

 <p>Sistema de Informações Contábeis e Fiscais do Setor Público Brasileiro</p> <p>TESOURO NACIONAL</p>	Relatório Resumido de Execução Orçamentária
	Prefeitura Municipal de João Pessoa - PB (Poder Executivo)
	Orçamentos Fiscal e da Seguridade Social
	CNPJ:
	Exercício: 2016
	Período de referência: 6º bimestre

RREO-Anexo 04.2 | Tabela 4.2 - Demonstrativo das Receitas e Despesas Previdenciárias do RPPS - Plano Previdenciário

Aportes de Recursos para o Regime Próprio de Previdência do Servidor	Aportes de Recursos	
	Aportes Realizados	
Aportes de Recursos para o Regime Próprio de Previdência do Servidor		
TOTAL DOS APORTES PARA O RPPS		0,00
Plano Financeiro		
Recursos para Cobertura de Insuficiências Financeiras		
Recursos para Formação de Reserva		
Outros Aportes para o RPPS		
Plano Previdenciário		0,00
Recursos para Cobertura de Déficit Financeiro		
Recursos para Cobertura de Déficit Atuarial		
Outros Aportes para o Regime Previdenciário		

RREO-Anexo 04.2 | Tabela 4.2 - Demonstrativo das Receitas e Despesas Previdenciárias do RPPS - Plano Previdenciário

Reserva Orçamentária do RPPS	Previsão Orçamentária	
	Previsão Orçamentária	
Reserva Orçamentária do RPPS		-
VALOR		

RREO-Anexo 04.2 | Tabela 4.2 - Demonstrativo das Receitas e Despesas Previdenciárias do RPPS - Plano Previdenciário

Bens e Direitos do RPPS	Período de Referência	
	PERÍODO DE REFERÊNCIA	
	2016	2015
Bens e Direitos do RPPS	-	-
CAIXA		
BANCOS CONTA MOVIMENTO		
INVESTIMENTOS		
OUTROS BENS E DIREITOS		

Documento gerado em 27/01/2017 11:17:04

Página 24 de 42

 <p>Sistema de Informações Contábeis e Fiscais do Setor Público Brasileiro</p> <p>TESOURO NACIONAL</p>	Relatório Resumido de Execução Orçamentária
	Prefeitura Municipal de João Pessoa - PB (Poder Executivo)
	Orçamentos Fiscal e da Seguridade Social
	CNPJ:
	Exercício: 2016
	Período de referência: 6º bimestre

RREO-Anexo 04.2 | Tabela 4.2 - Demonstrativo das Receitas e Despesas Previdenciárias do RPPS - Plano Previdenciário


Receitas Intra-Orçamentárias - RPPS	Execução da Receita Intra			
	PREVISÃO INICIAL	PREVISÃO ATUALIZADA	RECEITAS REALIZADAS	
			Até o Bimestre / 2016	Até o Bimestre / 2015
Receitas Intra-Orçamentárias - RPPS	-	-	-	-
RECEITAS CORRENTES (VIII)	0,00	0,00	0,00	0,00
Receita de Contribuições	0,00	0,00	0,00	0,00
Patronal	0,00	0,00	0,00	0,00
Pessoal Civil	0,00	0,00	0,00	0,00
Ativo				
Inativo				
Pensionista				
Pessoal Militar	0,00	0,00	0,00	0,00
Ativo				
Inativo				
Pensionista				
Para Cobertura de Déficit Atuarial				
Em Regime de Débitos e Parcelamentos				
Receita Patrimonial				
Receita de Serviços				
Outras Receitas Correntes				
RECEITAS DE CAPITAL (IX)	0,00	0,00	0,00	0,00
Alienação de Bens				
Amortização de Empréstimos				
Outras Receitas de Capital				
TOTAL DAS RECEITAS PREVIDENCIÁRIAS INTRA-ORÇAMENTÁRIAS (X) = (VIII + IX)	0,00	0,00	0,00	0,00

RREO-Anexo 04.2 | Tabela 4.2 - Demonstrativo das Receitas e Despesas Previdenciárias do RPPS - Plano Previdenciário

Despesas Intra-Orçamentárias - RPPS	Execução da Despesa Intra							
	DOTAÇÃO INICIAL	DOTAÇÃO ATUALIZADA	DESPESAS EMPENHADAS		DESPESAS LIQUIDADAS		INSCRITAS EM RESTOS A PAGAR NÃO PROCESSADOS	
			Até o Bimestre/2016	Até o Bimestre/2015	Até o Bimestre / 2016	Até o Bimestre / 2015	Em 2016	Em 2015
Despesas Intra-Orçamentárias - RPPS	-	-	-	-	-	-	-	-
ADMINISTRAÇÃO (00)	0,00	0,00	0,00	0,00	0,00	0,00	0,00	0,00
Despesas Correntes								
Despesas de Capital								
TOTAL DAS DESPESAS PREVIDENCIÁRIAS INTRA-ORÇAMENTÁRIAS (XII) = (00) - (00)	0,00	0,00	0,00	0,00	0,00	0,00	0,00	0,00

Documento gerado em 27/01/2017 11:17:04

Página 25 de 42

 <p>Sistema de Informações Contábeis e Fiscais do Setor Público Brasileiro</p> <p>TESOURONACIONAL</p>	Relatório Resumido de Execução Orçamentária
	Prefeitura Municipal de João Pessoa - PB (Poder Executivo)
	Orçamentos Fiscal e da Seguridade Social
	CNPJ:
	Exercício: 2016
	Período de referência: 6º bimestre

RREO-Anexo 04.2 | Tabela 4.2 - Demonstrativo das Receitas e Despesas Previdenciárias do RPPS - Plano Previdenciário

Notas Explicativas	Valores
	31/12/2016
Notas Explicativas	-
Notas Explicativas	-

RREO-Anexo 05 | Tabela 5.0 - Demonstrativo do Resultado Nominal

Dívida Fiscal Líquida	Comparativo da Dívida Fiscal Previdenciária		
	Saldo		
	Em 31/Dez/2015 (a)	No Bimestre Anterior (b)	No Bimestre (c)
Dívida Fiscal Líquida	-	-	-
Dívida Consolidada (I)	216.672.542,86	216.672.542,86	196.523.332,40
DEDUÇÕES (II)	308.540.351,30	795.719.594,52	872.980.909,40
Disponibilidade de Caixa Bruta	225.521.115,70	430.578.917,56	431.905.174,15
Demais Haveres Financeiros	83.019.974,08	383.330.146,33	454.440.339,00
(-) Restos a Pagar Processados (Exceto Precatórios)	738,48	18.189.469,37	13.964.603,75
Dívida Consolidada Líquida (III) = (I - II)	-91.867.808,44	-579.047.051,66	-675.857.577,00
Receita de Privatizações (IV)			
Passivos Reconhecidos (V)	231.950.700,49	789.301.978,20	653.453.254,33
Dívida Fiscal Líquida (VI) = (III + IV - V)	-323.818.508,93	-1.368.349.029,86	-1.329.310.831,33

RREO-Anexo 05 | Tabela 5.0 - Demonstrativo do Resultado Nominal

Resultado Nominal	Período de Referência	
	Período de Referência	
	No Bimestre (Vlc - Vlb)	Até o Bimestre (Vlc - Vla)
Resultado Nominal	-	-
VALOR	39.038.198,53	-1.005.492.322,40

RREO-Anexo 05 | Tabela 5.0 - Demonstrativo do Resultado Nominal

Discriminação da Meta Fiscal	Valor Realizado no Período	
	Valor Corrente	
Discriminação da Meta Fiscal	-	
Meta de Resultado Nominal fixada no Anexo de Metas Fiscais da LDO para o Exercício de Referência	-	

RREO-Anexo 05 | Tabela 5.0 - Demonstrativo do Resultado Nominal

Regime Previdenciário - Dívida Fiscal Líquida Previdenciária	Comparativo da Dívida Fiscal Previdenciária		
	Saldo		
	Em 31/Dez/2015 (a)	No Bimestre Anterior (b)	No Bimestre (c)
Regime Previdenciário - Dívida Fiscal Líquida Previdenciária	-	-	-
Dívida Consolidada Previdenciária (VII)	0,00	0,00	0,00
Passivo Atuarial			
Demais Dívidas			
DEDUÇÕES (VIII)	83.019.974,08	117.241.706,56	120.595.232,86
Disponibilidade de Caixa Bruta	82.809.180,98	117.240.221,12	120.593.747,42
Investimentos			
Demais Haveres Financeiros Previdenciários	210.793,10	1.485,44	1.485,44
(-) Restos a Pagar Processados			
Dívida Consolidada Líquida Previdenciária (IX) = (VII - VIII)	-83.019.974,08	-117.241.706,56	-120.595.232,86
Passivos Reconhecidos (X)	-5.367.979,17	51.415.801,70	51.415.801,70
Dívida Fiscal Líquida Previdenciária (XI) = (IX - X)	-77.651.994,91	-168.657.508,26	-172.011.034,56

RREO-Anexo 05 | Tabela 5.0 - Demonstrativo do Resultado Nominal

Notas Explicativas	Valores
	31/12/2016
Notas Explicativas	-
Notas Explicativas	-

RREO-Anexo 06 | Tabela 6.2 - Demonstrativo do Resultado Primário - Municípios

Receitas Primárias	Receitas Realizadas		
	PREVISÃO ATUALIZADA	RECEITAS REALIZADAS	
		Até o Bimestre / 2016	Até o Bimestre / 2015
Receitas Primárias	-	-	-
RECEITAS PRIMÁRIAS CORRENTES (I)	2.101.519.294,40	1.807.541.494,95	1.662.228.638,11
Receitas Tributárias	449.700.044,00	413.712.380,60	408.648.202,28
IPTU	53.359.302,00	59.167.138,96	47.938.663,00
ISS	216.000.000,00	193.234.785,94	189.411.298,07
ITBI	98.000.000,00	81.572.806,34	89.599.762,16



Relatório Resumido de Execução Orçamentária
Prefeitura Municipal de João Pessoa - PB (Poder Executivo)
Orçamentos Fiscal e da Seguridade Social
CNPJ:
Exercício: 2016
Período de referência: 6º bimestre

Receitas Primárias	Receitas Realizadas		
	PREVISÃO ATUALIZADA	RECEITAS REALIZADAS	
		Até o Bimestre / 2016	Até o Bimestre / 2015
IRRF	40.441.925,00	46.569.258,53	42.312.437,35
Outras Receitas Tributárias	41.898.817,00	33.168.390,83	39.386.041,70
Receitas de Contribuições	35.044.000,00	38.471.945,30	32.992.771,16
Receitas Previdenciárias	35.044.000,00	38.471.945,30	32.992.771,16
Outras Receitas de Contribuições			
Receita Patrimonial Líquida	741.968,00	207.749,38	353.522,19
Receita Patrimonial	38.133.078,09	45.863.952,52	39.739.897,85
(-) Aplicações Financeiras	37.391.110,09	45.656.203,14	39.386.375,66
Transferências Correntes	1.407.229.297,40	1.276.369.156,56	1.126.293.372,86
Cota-Parte do FPM	296.000.000,00	338.604.845,18	288.847.040,05
Cota-Parte do ICMS	268.000.000,00	257.527.944,00	252.009.716,39
Cota-Parte do IPVA			
Convênios Corrente	36.564.438,49	38.544.727,80	15.526.833,22
Outras Transferências Correntes	806.664.858,91	641.691.639,58	569.909.783,20
Demais Receitas Correntes	208.803.985,00	78.780.263,11	93.940.769,62
Dívida Ativa	19.065.503,00	11.889.254,35	24.617.861,26
Diversas Receitas Correntes	189.738.482,00	66.891.008,76	69.322.908,36
RECEITAS DE CAPITAL (II)	269.281.644,00	28.944.502,96	42.645.101,95
Operações de Crédito (III)	2.430.000,00		
Amortização de Empréstimos (IV)		9.290.229,54	8.971.047,48
Alienação de Bens (V)	30.000,00		
Transferências de Capital	266.821.644,00	19.654.273,42	33.674.054,47
Convênios Capital	216.619.874,00	16.672.285,48	27.524.836,20
Outras Transferências de Capital	50.201.770,00	2.981.987,94	6.149.218,27
Outras Receitas de Capital			
RECEITAS PRIMÁRIAS DE CAPITAL (VI) = (II - III - IV - V)	266.821.644,00	19.654.273,42	33.674.054,47
RECEITA PRIMÁRIA TOTAL (VII) = (I + VI)	2.368.340.938,40	1.827.195.768,37	1.695.902.692,58

Documento gerado em 27/01/2017 11:17:04

Página 27 de 42




Relatório Resumido de Execução Orçamentária
Prefeitura Municipal de João Pessoa - PB (Poder Executivo)
Orçamentos Fiscal e da Seguridade Social
CNPJ:
Exercício: 2016
Período de referência: 6º bimestre

RREO-Anexo 06 | Tabela 6.2 - Demonstrativo do Resultado Primário - Municípios

Despesas Primárias	DOTAÇÃO ATUALIZADA	Execução da Despesa					
		Despesas Empenhadas		DESPESAS LIQUIDADAS		Despesas Inscritas em Restos a Pagar Não Processados	
		Até o Bimestre / 2016	Até o Bimestre / 2015	Até o Bimestre / 2016	Até o Bimestre / 2015	Em 2016	Em 2015
Despesas Primárias	-	-	-	-	-	-	-
DESPESAS CORRENTES (VIII)	2.151.939.408,80	1.612.148.854,10	1.525.438.875,91	1.668.227.287,58	1.691.987.056,30	-56.178.533,40	-168.428.780,39
Personal e Encargos Sociais	1.254.195.894,39	1.039.506.261,53	1.058.318.982,42	1.108.806.520,84	1.084.319.948,63	-39.240.259,31	-28.000.968,21
Juros e Encargos da Dívida (IX)	7.389.799,00	2.175.096,18	4.601.770,10	2.175.096,18	4.664.348,76	0,00	-42.578,66
Outras Despesas Correntes	890.353.714,91	540.407.496,47	464.518.123,39	557.345.770,56	602.983.358,91	-16.938.274,09	-138.365.235,52
DESPESAS PRIMÁRIAS CORRENTES (X) = (VIII - IX)	2.144.549.609,80	1.609.973.758,00	1.520.837.105,81	1.666.152.291,40	1.687.203.707,54	-56.178.533,40	-166.396.201,73
DESPESAS DE CAPITAL (XI)	433.220.691,96	67.657.529,60	94.145.952,98	81.257.324,52	91.957.837,69	-13.599.794,92	2.188.115,29
Investimentos	410.335.057,95	50.692.232,95	77.012.171,52	64.408.338,55	74.539.236,05	-13.716.105,60	2.472.935,47
Inversões Financeiras	4.705.359,01	360.000,00	0,00	360.000,00	0,00	0,00	0,00
Concessão de Empréstimos (XII)							
Aquisição de Título de Capital já Integralizado (XIII)							
Demais Inversões Financeiras	4.705.359,01	360.000,00	0,00	360.000,00	0,00	0,00	0,00
Amortização da Dívida (XIV)	18.180.275,00	16.605.296,65	17.133.781,46	16.488.985,97	17.418.601,84	116.310,68	-284.820,18
DESPESAS PRIMÁRIAS DE CAPITAL (XV) = (XI - XII - XIII - XIV)	415.040.416,96	51.052.232,95	77.012.171,52	64.768.338,55	74.539.236,05	-13.716.105,60	2.472.935,47
RESERVA DE CONTINGÊNCIA (XVI)	100.000,00						
RESERVA DO FPM (XVII)							
DESPESA PRIMÁRIA TOTAL (XVIII) = (X + XV + XVI + XVII)	2.559.890.026,76	1.661.025.990,95	1.597.849.277,33	1.750.920.629,95	1.761.742.543,59	-89.894.639,00	-163.883.266,26
RESULTADO PRIMÁRIO (XIX) = (VII - XVIII)	-191.349.088,36	166.169.777,42	98.063.415,25	96.275.138,42	-65.839.811,01		
SALDOS DE EXERCÍCIOS ANTERIORES							

Documento gerado em 27/01/2017 11:17:04

Página 28 de 42


 <p>Sistema de Informações Contábeis e Fiscais do Setor Público Brasileiro</p> <p>TESOURO NACIONAL</p>	Relatório Resumido de Execução Orçamentária
	Prefeitura Municipal de João Pessoa - PB (Poder Executivo)
	Orçamentos Fiscal e da Seguridade Social
	CNPJ:
	Exercício: 2016
	Período de referência: 6º bimestre

RREO-Anexo 06 | Tabela 6.2 - Demonstrativo do Resultado Primário - Municípios

Discriminação da Meta Fiscal	Valor Realizado no Período
	Valor Corrente
Discriminação da Meta Fiscal	-
META DE RESULTADO PRIMÁRIO FIXADA NO ANEXO DE METAS FISCAIS DA LDO PARA O EXERCÍCIO DE REFERÊNCIA	-

RREO-Anexo 06 | Tabela 6.2 - Demonstrativo do Resultado Primário - Municípios

Notas Explicativas	Valores
	31/12/2016
Notas Explicativas	-
Notas Explicativas	-


 <p>Sistema de Informações Contábeis e Fiscais do Setor Público Brasileiro</p> <p>TESOURO NACIONAL</p>	Relatório Resumido de Execução Orçamentária
	Prefeitura Municipal de João Pessoa - PB (Poder Executivo)
	Orçamentos Fiscal e da Seguridade Social
	CNPJ:
	Exercício: 2016
	Período de referência: 6º bimestre

RREO-Anexo 07 | Tabela 7.0 - Demonstrativo dos Restos à Pagar por Poder e Órgão - Municípios

Poder/Órgão	Poder/Órgão											
	RESTOS A PAGAR PROCESSADOS E NÃO PROCESSADOS LIQUIDADOS EM EXERCÍCIOS ANTERIORES					RESTOS A PAGAR NÃO PROCESSADOS						
	Inscritos		Pagos	Cancelados	Saldo (a)	Inscritos		Liquidados	Pagos	Cancelados	Saldo (b)	
RESTOS A PAGAR (EXERCÍCIO INTRA-ORÇAMENTÁRIO) (I)	Em Exercícios Anteriores	Em 31 de Dezembro de 2015				Em Exercícios Anteriores	Em 31 de Dezembro de 2015				Saldo Total (a+b)	
PODER EXECUTIVO	13.659.830,00	103.813.303,70	96.694.029,52	2.474.681,84	18.304.428,48	13.204.463,03	61.430.685,30	0,00	44.901.464,78	20.862.162,09	8.315.071,41	28.919.495,89
PODER LEGISLATIVO	0,00	0,00	0,00	0,00	0,00	0,00	0,00	0,00	0,00	0,00	0,00	0,00
Câmara Municipal							166.400,00	0,00	0,00	0,00	0,00	0,00
Tribunal de Contas do Município												
RESTOS A PAGAR (INTRA-ORÇAMENTÁRIO) (II)												
TOTAL (III) = (I + II)	13.659.830,00	103.813.303,70	96.694.029,52	2.474.681,84	18.304.428,48	13.204.463,03	61.430.685,30	0,00	44.901.464,78	20.862.162,09	8.315.071,41	28.919.495,89

RREO-Anexo 07 | Tabela 7.0 - Demonstrativo dos Restos à Pagar por Poder e Órgão - Municípios

Poder/Órgão - letra	Poder/Órgão - letra										
	RESTOS A PAGAR PROCESSADOS E NÃO PROCESSADOS LIQUIDADOS EM EXERCÍCIOS ANTERIORES					RESTOS A PAGAR NÃO PROCESSADOS					
	Inscritos		Pagos	Cancelados	Saldo (a)	Inscritos		Liquidados	Pagos	Cancelados	Saldo (b)
RESTOS A PAGAR (INTRA-ORÇAMENTÁRIO) (II)	Em Exercícios Anteriores	Em 31 de Dezembro de 2015				Em Exercícios Anteriores	Em 31 de Dezembro de 2015				Saldo Total (a+b)
PODER EXECUTIVO	0,00	0,00	0,00	0,00	0,00	0,00	0,00	0,00	0,00	0,00	0,00
PODER LEGISLATIVO	0,00	0,00	0,00	0,00	0,00	0,00	0,00	0,00	0,00	0,00	0,00
Câmara Municipal											
Tribunal de Contas do Município											


 <p>Sistema de Informações Contábeis e Fiscais do Setor Público Brasileiro</p> <p>TESOURO NACIONAL</p>	Relatório Resumido de Execução Orçamentária
	Prefeitura Municipal de João Pessoa - PB (Poder Executivo)
	Orçamentos Fiscal e da Seguridade Social
	CNPJ:
	Exercício: 2016
	Período de referência: 6º bimestre

RREO-Anexo 07 | Tabela 7.0 - Demonstrativo dos Restos à Pagar por Poder e Órgão - Municípios

Notas Explicativas	Valores
	31/12/2016
Notas Explicativas	-
Notas Explicativas	-

RREO-Anexo 09 | Tabela 9.0 - Demonstrativo das Receitas de Operações de Crédito e Despesas de Capital

Receitas	Receitas de Operações de Crédito		
	PREVISÃO ATUALIZADA (a)	RECEITAS REALIZADAS (b)	SALDO NÃO REALIZADO (c) = (a - b)
Receitas	-	-	-
RECEITAS DE OPERAÇÕES DE CRÉDITO (I)	-	-	-


 Sistema de Informações Contábeis e Fiscais do Setor Público Brasileiro TESOURO NACIONAL	Relatório Resumido de Execução Orçamentária
	Prefeitura Municipal de João Pessoa - PB (Poder Executivo)
	Orçamentos Fiscal e da Seguridade Social
	CNPJ:
	Exercício: 2016
	Período de referência: 6º bimestre

RREO-Anexo 09 | Tabela 9.0 - Demonstrativo das Receitas de Operações de Crédito e Despesas de Capital

Despesas	Despesas de Capital				
	DOTAÇÃO ATUALIZADA (d)	DESPESAS EMPENHADAS (e)	DESPESAS LIQUIDADAS	DESPESAS INSCRITAS EM RESTOS A PAGAR NÃO PROCESSADOS	SALDO NÃO EXECUTADO (f) = (d - e)
Despesas					
DESPESAS DE CAPITAL					
(-) Incentivos Fiscais a Contribuinte					
(-) Incentivos Fiscais a Contribuinte por Instituições Financeiras					
DESPESA DE CAPITAL LÍQUIDA (II)	0,00	0,00	0,00	0,00	0,00

Documento gerado em 27/01/2017 11:17:04

Página 32 de 42

 Sistema de Informações Contábeis e Fiscais do Setor Público Brasileiro TESOURO NACIONAL	Relatório Resumido de Execução Orçamentária
	Prefeitura Municipal de João Pessoa - PB (Poder Executivo)
	Orçamentos Fiscal e da Seguridade Social
	CNPJ:
	Exercício: 2016
	Período de referência: 6º bimestre

RREO-Anexo 09 | Tabela 9.0 - Demonstrativo das Receitas de Operações de Crédito e Despesas de Capital

Resultado para Apuração da Regra de Ouro	Resultado para Apuração da Regra de Ouro		
	(a - d)	(b - e)	(c - f)
Resultado para Apuração da Regra de Ouro	-	-	-
RESULTADO PARA APURAÇÃO DA REGRA DE OURO (III) = (I - II)			

RREO-Anexo 09 | Tabela 9.0 - Demonstrativo das Receitas de Operações de Crédito e Despesas de Capital

Notas Explicativas	Valores
	31/12/2016
Notas Explicativas	-
Notas Explicativas	

Documento gerado em 27/01/2017 11:17:04

Página 33 de 42


 <p>Sistema de Informações Contábeis e Fiscais do Setor Público Brasileiro TESOURO NACIONAL</p>	Relatório Resumido de Execução Orçamentária
	Prefeitura Municipal de João Pessoa - PB (Poder Executivo)
	Orçamentos Fiscal e da Seguridade Social
	CNPJ:
	Exercício: 2016
Período de referência: 6º bimestre	

RREO-Anexo 10 - RPPS | Tabela 10.1 - Demonstrativo da Projeção Atuarial do Regime Próprio de Previdência dos Servidores

Projeção Atuarial do Regime Próprio de Previdência dos Servidores	Projeção Atuarial do Regime Próprio de Previdência dos Servidores			
	Projeção Atuarial do Regime Próprio de Previdência dos Servidores			
	RECEITAS PREVIDENCIÁRIAS (a)	DESPESAS PREVIDENCIÁRIAS (b)	RESULTADO PREVIDENCIÁRIO (c) = (a - b)	SALDO FINANCEIRO DO EXERCÍCIO (d) = ("d" exercício Anterior) + (c)
2015				
2016	54.758.949,59	206.441.014,11	-151.682.064,52	-146.779.533,61
2017	109.809.959,30	228.883.977,47	-119.074.018,17	-265.853.551,78
2018	116.151.281,48	249.014.473,48	-132.863.192,00	-398.716.743,78
2019	122.443.152,68	272.061.971,40	-149.618.818,72	-548.335.562,50
2020	129.424.207,55	295.658.904,54	-166.234.696,99	-714.570.259,49
2021	136.592.633,52	321.747.898,78	-185.155.265,26	-899.725.624,75
2022	144.343.285,95	348.677.632,29	-204.334.346,34	-1.104.059.971,09
2023	152.205.921,85	378.728.435,22	-226.522.513,37	-1.330.582.484,46
2024	160.056.195,88	412.361.416,90	-252.305.221,02	-1.582.887.705,48
2025	169.083.357,71	445.081.022,44	-275.997.664,73	-1.858.885.370,21
2026	178.258.105,34	480.826.336,55	-302.568.231,21	-2.161.453.601,42
2027	187.716.460,28	518.964.930,85	-331.248.470,57	-2.492.703.071,99
2028	198.999.947,61	554.341.161,27	-355.341.213,66	-2.848.044.285,65
2029	210.429.330,57	593.173.267,54	-382.743.936,97	-3.230.788.222,62
2030	222.514.245,65	633.720.388,96	-411.206.143,31	-3.641.994.366,93
2031	236.318.303,05	672.466.968,18	-436.148.665,13	-4.078.143.031,06
2032	251.231.632,03	711.431.461,44	-460.199.829,41	-4.538.342.860,47
2033	267.071.645,11	751.439.992,57	-484.368.347,46	-5.022.711.207,93
2034	284.252.006,21	790.531.914,66	-506.279.908,45	-5.528.990.616,38
2035	303.332.952,65	827.535.952,00	-524.202.999,35	-6.063.193.616,73
2036	323.821.400,43	864.337.938,92	-540.516.538,49	-6.593.710.154,22
2037	345.987.683,47	899.414.439,16	-553.426.855,69	-7.147.137.009,91
2038	370.553.996,17	930.560.744,63	-560.006.748,46	-7.707.143.758,37
2039	396.379.662,16	961.398.881,06	-565.019.218,90	-8.272.162.977,27
2040	423.242.316,31	992.379.265,64	-569.136.949,33	-8.841.299.926,60
2041	452.050.418,35	1.020.441.544,76	-568.391.126,41	-9.409.691.053,01
2042	482.605.188,78	1.044.309.123,91	-561.703.935,13	-9.971.394.988,14
2043	514.055.028,37	1.067.426.780,27	-553.370.751,90	-10.524.765.740,04
2044	547.431.363,79	1.086.499.799,18	-539.068.435,39	-11.063.834.175,43
2045	581.756.919,76	1.102.951.955,87	-521.195.036,11	-11.585.029.211,54
2046	617.298.545,29	1.116.640.354,15	-499.341.808,86	-12.094.371.020,40
2047	654.765.805,84	1.125.229.823,42	-470.464.017,58	-12.554.835.037,98
2048	695.195.096,09	1.126.368.068,86	-431.172.972,77	-12.986.006.010,75
2049	736.698.185,13	1.125.785.252,38	-389.087.067,25	-13.375.075.078,00
2050	781.317.847,03	1.118.692.526,54	-337.374.679,51	-13.712.449.757,51
2051	829.701.989,06	1.105.169.566,53	-275.467.577,47	-13.987.917.334,98
2052	881.855.994,55	1.086.860.969,17	-205.004.974,62	-14.192.922.309,60
2053	938.222.458,16	1.064.149.494,03	-125.927.035,87	-14.318.849.345,47
2054	999.855.748,98	1.037.226.745,30	-37.369.996,42	-14.366.219.343,89
2055	1.067.380.734,21	1.006.333.157,10	61.047.637,11	-14.295.171.706,78

 <p>Sistema de Informações Contábeis e Fiscais do Setor Público Brasileiro TESOURO NACIONAL</p>	Relatório Resumido de Execução Orçamentária
	Prefeitura Municipal de João Pessoa - PB (Poder Executivo)
	Orçamentos Fiscal e da Seguridade Social
	CNPJ:
	Exercício: 2016
Período de referência: 6º bimestre	

Projeção Atuarial do Regime Próprio de Previdência dos Servidores	Projeção Atuarial do Regime Próprio de Previdência dos Servidores			
	Projeção Atuarial do Regime Próprio de Previdência dos Servidores			
	RECEITAS PREVIDENCIÁRIAS (a)	DESPESAS PREVIDENCIÁRIAS (b)	RESULTADO PREVIDENCIÁRIO (c) = (a - b)	SALDO FINANCEIRO DO EXERCÍCIO (d) = ("d" exercício Anterior) + (c)
2056	1.141.541.072,47	971.783.151,09	169.757.921,38	-14.125.413.785,40
2057	1.223.768.447,79	933.973.086,71	289.795.361,08	-13.835.618.424,32
2058	1.315.135.720,29	893.328.919,36	421.806.800,93	-13.413.811.623,39
2059	1.417.171.677,41	850.353.037,93	566.818.639,48	-12.846.992.983,91
2060	1.531.318.344,18	805.644.711,72	725.673.632,46	-12.121.319.351,45
2061	1.659.669.208,01	759.731.417,45	899.937.790,53	-11.221.381.590,92
2062	1.804.315.338,64	713.271.361,67	1.091.043.976,97	-10.130.337.583,95
2063	1.967.687.135,02	666.910.351,67	1.300.776.783,35	-8.829.560.800,60
2064	2.152.433.791,71	621.104.801,43	1.531.328.990,28	-7.298.231.811,32
2065	2.361.587.601,84	576.432.212,38	1.785.155.289,46	-5.513.076.520,86
2066	2.598.570.775,10	533.380.297,82	2.065.190.477,28	-3.447.886.043,58
2067	2.867.244.279,03	492.317.946,43	2.374.926.332,60	-1.072.959.710,98
2068	3.171.975.239,60	453.560.931,72	2.718.414.307,88	1.645.454.596,90
2069	3.517.664.840,60	417.094.052,40	3.100.570.788,20	4.746.025.385,10
2070	3.909.872.909,79	383.058.915,85	3.526.813.993,94	8.272.839.379,04
2071	4.354.839.267,59	351.260.941,90	4.003.578.325,69	12.276.417.704,73
2072	4.859.614.225,91	321.512.412,13	4.538.101.813,78	16.814.519.518,51
2073	5.432.187.186,90	293.581.109,57	5.138.566.077,33	21.953.085.595,84
2074	6.081.402.054,82	267.224.451,23	5.814.178.103,59	27.767.263.699,43
2075	6.817.487.344,26	242.207.619,05	6.575.279.725,21	34.342.543.424,64
2076	7.651.815.157,34	218.480.900,85	7.433.334.256,49	41.776.877.681,13
2077	8.597.253.657,34	196.018.803,20	8.401.234.854,14	50.177.112.535,27
2078	9.668.269.301,66	174.690.885,93	9.493.578.415,73	59.670.690.951,00
2079	10.881.197.227,91	154.680.258,24	10.726.516.969,67	70.397.207.920,67
2080	12.254.432.055,59	136.094.931,21	12.118.337.122,38	82.515.545.043,05
2081	13.808.703.067,93	119.123.854,45	13.689.579.213,48	96.205.124.256,53
2082	15.567.369.807,77	103.907.232,24	15.463.462.575,53	111.688.586.832,06
2083	17.556.747.258,38	90.679.672,96	17.466.067.585,42	129.134.654.417,48
2084	19.806.470.604,38	79.314.131,52	19.727.156.472,86	148.861.810.890,34
2085	22.349.989.976,47	69.945.603,26	22.280.044.373,21	171.141.855.263,55
2086	25.224.986.064,21	62.408.448,46	25.162.577.615,75	196.304.432.879,30
2087	28.473.967.748,80	56.388.114,24	28.417.579.634,56	224.722.012.513,86
2088	32.144.928.714,42	51.541.937,78	32.093.386.776,64	256.815.399.290,50
2089	36.292.053.171,06	47.547.705,45	36.244.505.465,61	293.059.904.756,11

 Sistema de Informações Contábeis e Fiscais do Setor Público Brasileiro TESOURO NACIONAL	Relatório Resumido de Execução Orçamentária
	Prefeitura Municipal de João Pessoa - PB (Poder Executivo)
	Orçamentos Fiscal e da Seguridade Social
	CNPJ:
	Exercício: 2016
	Período de referência: 6º bimestre

RREO-Anexo 10 - RPPS | Tabela 10.1 - Demonstrativo da Projeção Atuarial do Regime Próprio de Previdência dos Servidores


Notas Explicativas	Valores
	31/12/2016
Notas Explicativas	-
Notas Explicativas	-

RREO-Anexo 11 | Tabela 11.0 - Demonstrativo da Receita de Alienação de Ativos e Aplicação dos Recursos

Receitas	Execução da Receita		
	PREVISÃO ATUALIZADA (a)	RECEITAS REALIZADAS (b)	SALDO A REALIZAR (c) = (a - b)
Receitas	-	-	-
RECEITAS DE ALIENAÇÃO DE ATIVOS (I)	0,00	0,00	0,00
Receita de Capital - Alienação de Bens Móveis			
Receita de Capital - Alienação de Bens Imóveis			

Documento gerado em 27/01/2017 11:17:04

Página 36 de 42


 Sistema de Informações Contábeis e Fiscais do Setor Público Brasileiro TESOURO NACIONAL	Relatório Resumido de Execução Orçamentária
	Prefeitura Municipal de João Pessoa - PB (Poder Executivo)
	Orçamentos Fiscal e da Seguridade Social
	CNPJ:
	Exercício: 2016
	Período de referência: 6º bimestre

RREO-Anexo 11 | Tabela 11.0 - Demonstrativo da Receita de Alienação de Ativos e Aplicação dos Recursos

Despesas	DOTAÇÃO ATUALIZADA (d)	DESPESAS EMPENHADAS	DESPESAS LIQUIDADAS	DESPESAS PAGAS (e)	Execução da Despesa		
					DESPESAS INSCRITAS EM RESTOS A PAGAR NÃO PROCESSADOS	PAGAMENTO DE RESTOS A PAGAR (f)	SALDO A PAGAR (g) = (d-e)
Despesas							
APLICAÇÃO DOS RECURSOS DA ALIENAÇÃO DE ATIVOS (II)	0,00	0,00	0,00	0,00	0,00	0,00	0,00
DESPESAS DE CAPITAL	0,00	0,00	0,00	0,00	0,00	0,00	0,00
Investimentos							
Inversões Financeiras							
Amortização da Dívida							
DESPESAS CORRENTES DOS REGIMES DE PREVIDÊNCIA	0,00	0,00	0,00	0,00	0,00	0,00	0,00
Regime Próprio de Previdência dos Servidores Públicos							

Documento gerado em 27/01/2017 11:17:04

Página 37 de 42

 <p>Sistema de Informações Contábeis e Fiscais do Setor Público Brasileiro TESOURO NACIONAL</p>	Relatório Resumido de Execução Orçamentária
	Prefeitura Municipal de João Pessoa - PB (Poder Executivo)
	Orçamentos Fiscal e da Seguridade Social
	CNPJ:
	Exercício: 2016
	Período de referência: 6º bimestre

RREO-Anexo 11 | Tabela 11.0 - Demonstrativo da Receita de Alienação de Ativos e Aplicação dos Recursos

Saldo Financeiro a Aplicar	Saldo Financeiro a Aplicar		
	2015 (h)	2016 (i) = (Ib - (Ile + If))	SALDO ATUAL (j) = (IIIh + IIIi)
Saldo Financeiro a Aplicar	-	-	-
VALOR (III)			

RREO-Anexo 11 | Tabela 11.0 - Demonstrativo da Receita de Alienação de Ativos e Aplicação dos Recursos

Notas Explicativas	Valores
	31/12/2016
Notas Explicativas	-
Notas Explicativas	

 <p>Sistema de Informações Contábeis e Fiscais do Setor Público Brasileiro TESOURO NACIONAL</p>	Relatório Resumido de Execução Orçamentária
	Prefeitura Municipal de João Pessoa - PB (Poder Executivo)
	Orçamentos Fiscal e da Seguridade Social
	CNPJ:
	Exercício: 2016
	Período de referência: 6º bimestre

RREO-Anexo 13 | Tabela 13.0 - Demonstrativo das Parcerias Público-Privadas

Especificação de PPP	Saldo Exercício / 2015 (a)	Especificação de PPP		SALDO TOTAL (c) = (a + b)
		REGISTROS EFETUADOS EM 2016		
		No Bimestre	Até o Bimestre (b)	
Especificação de PPP	-	-	-	-
TOTAL DE ATIVOS	0,00	0,00	0,00	0,00
Direitos Futuros				
Ativos Contabilizados na SPE				
Contrapartida para Provisões de PPP				
TOTAL DE PASSIVOS (I)	0,00	0,00	0,00	0,00
Obrigações Não Relacionadas a Serviços				
Contrapartida para Ativos da SPE				
Provisões de PPP				
GARANTIAS DE PPP (II)				
SALDO LÍQUIDO DE PASSIVOS DE PPP (III) = (I-II)	0,00	0,00	0,00	0,00
PASSIVOS CONTINGENTES	0,00	0,00	0,00	0,00
Contraprestações Futuras				
Riscos Não Provisionados				
Outros Passivos Contingentes				
ATIVOS CONTINGENTES	0,00	0,00	0,00	0,00
Serviços Futuros				
Outros Ativos Contingentes				

RREO-Anexo 13 | Tabela 13.0 - Demonstrativo das Parcerias Público-Privadas | Do Ente Federado (IV)

Despesas de PPP do Ente Federado	EXERCÍCIO ANTERIOR	EXERCÍCIO CORRENTE (EC)	Despesas de PPP											
			<EC + 1>	<EC + 2>	<EC + 3>	<EC + 4>	<EC + 5>	<EC + 6>	<EC + 7>	<EC + 8>	<EC + 9>			

RREO-Anexo 13 | Tabela 13.0 - Demonstrativo das Parcerias Público-Privadas | Das Estatais Não-Dependentes

Despesas de PPP das Estatais Não-dependentes	EXERCÍCIO ANTERIOR	EXERCÍCIO CORRENTE (EC)	Despesas de PPP											
			<EC + 1>	<EC + 2>	<EC + 3>	<EC + 4>	<EC + 5>	<EC + 6>	<EC + 7>	<EC + 8>	<EC + 9>			

RREO-Anexo 13 | Tabela 13.0 - Demonstrativo das Parcerias Público-Privadas

Total das Despesas de PPP	EXERCÍCIO ANTERIOR	EXERCÍCIO CORRENTE (EC)	Despesas de PPP											
			<EC + 1>	<EC + 2>	<EC + 3>	<EC + 4>	<EC + 5>	<EC + 6>	<EC + 7>	<EC + 8>	<EC + 9>			
Total das Despesas de PPP	-	-	-	-	-	-	-	-	-	-	-	-	-	-
TOTAL DAS DESPESAS														
RECEITA CORRENTE LÍQUIDA (RCL) (V)														
TOTAL DAS DESPESAS / RCL (%) (VI) = (IV) / (V)														



Relatório Resumido de Execução Orçamentária
Prefeitura Municipal de João Pessoa - PB (Poder Executivo)
Orçamentos Fiscal e da Seguridade Social
CNPJ:
Exercício: 2016
Período de referência: 6º bimestre

RREO-Anexo 13 | Tabela 13.0 - Demonstrativo das Parcerias Público-Privadas

Notas Explicativas	Valores
	31/12/2016
Notas Explicativas	-
Notas Explicativas	-

RREO-Anexo 14 | Tabela 14.0 - Demonstrativo Simplificado do Relatório Resumido da Execução Orçamentária

Balanco Orçamentário	Período
	Até o Bimestre
Balanco Orçamentário	-
RECEITAS	
Previsão Inicial	2.550.411.094,00
Previsão Atualizada	2.582.966.661,49
Receitas Realizadas	1.957.871.333,34
Déficit Orçamentário	
Saldos de Exercícios Anteriores (Utilizados para Créditos Adicionais)	
DESPESAS	
Dotação Inicial	2.550.411.094,00
Créditos Adicionais	34.849.006,76
Dotação Atualizada	2.585.260.100,76
Despesas Empenhadas	1.832.121.944,26
Despesas Liquidadas	1.749.584.712,10
Despesas Pagas	
Superávit Orçamentário	

RREO-Anexo 14 | Tabela 14.0 - Demonstrativo Simplificado do Relatório Resumido da Execução Orçamentária

Despesas por Função/Subfunção	Período
	Até o Bimestre
Despesas por Função/Subfunção	-
Despesas Empenhadas	1.832.121.944,26
Despesas Liquidadas	1.749.584.712,10

RREO-Anexo 14 | Tabela 14.0 - Demonstrativo Simplificado do Relatório Resumido da Execução Orçamentária

Receita Corrente Líquida - RCL	Valores
	31/12/2016
Receita Corrente Líquida - RCL	-
Receita Corrente Líquida	1.798.500.558,19

RREO-Anexo 14 | Tabela 14.0 - Demonstrativo Simplificado do Relatório Resumido da Execução Orçamentária


Receitas e Despesas dos Regimes de Previdência	Período
	Até o Bimestre
Receitas e Despesas dos Regimes de Previdência	-
Regime Geral de Previdência Social	
Receitas Previdenciárias Realizadas (I)	69.204.245,08
Despesas Previdenciárias Liquidadas (II)	176.646.179,49
Resultado Previdenciário (III) = (I - II)	-107.441.934,41
Regime Próprio de Previdência dos Servidores	
Receitas Previdenciárias Realizadas (IV)	59.879.035,26
Despesas Previdenciárias Liquidadas (V)	
Resultado Previdenciário (VI) = (IV - V)	59.879.035,26

RREO-Anexo 14 | Tabela 14.0 - Demonstrativo Simplificado do Relatório Resumido da Execução Orçamentária

Resultados Nominal e Primário	Verificação das Metas dos Resultados Nominal e Primário		
	Meta Fixada no Anexo de Metas Fiscais da LDO (a)	Resultado Apurado até o Bimestre (b)	% em Relação à Meta (b/a)
Resultados Nominal e Primário			
Resultado Nominal	-	-985.343.111,94	-
Resultado Primário		96.275.138,42	

RREO-Anexo 14 | Tabela 14.0 - Demonstrativo Simplificado do Relatório Resumido da Execução Orçamentária

Restos a Pagar por Poder e Ministério Público	Estágios dos Restos a Pagar			
	Inscrição	Cancelamento Até o Bimestre	Pagamento Até o Bimestre	Saldo a Pagar
Restos a Pagar por Poder e Ministério Público				
RESTOS A PAGAR PROCESSADOS	103.813.303,75	2.474.681,84	96.694.023,52	0,00
Poder Executivo	103.813.303,75	2.474.681,84	96.694.023,52	
Poder Legislativo				
Poder Judiciário				

 <p>Sistema de Informações Contábeis e Fiscais do Setor Público Brasileiro TESOURO NACIONAL</p>	Relatório Resumido de Execução Orçamentária			
	Prefeitura Municipal de João Pessoa - PB (Poder Executivo)			
	Orçamentos Fiscal e da Seguridade Social			
	CNPJ:			
	Exercício: 2016			
Período de referência: 6º bimestre				

Restos a Pagar por Poder e Ministério Público	Estágios dos Restos a Pagar			
	Inscrição	Cancelamento Até o Bimestre	Pagamento Até o Bimestre	Saldo a Pagar
Ministério Público				
RESTOS A PAGAR NÃO PROCESSADOS	61.430.685,30	20.852.162,09	44.901.464,78	0,00
Poder Executivo	60.864.235,25	20.852.162,09	44.901.464,78	
Poder Legislativo	566.450,05			
Poder Judiciário				
Ministério Público				
TOTAL	165.243.989,05	23.326.843,93	141.595.488,30	0,00

RREO-Anexo 14 | Tabela 14.0 - Demonstrativo Simplificado do Relatório Resumido da Execução Orçamentária

Despesas com Ações Típicas de MDE	Valor Apurado Até o Bimestre	Apuração das Despesas com Ensino	
		Limites Constitucionais Anuais	
		% Mínimo a Aplicar no Exercício	% Aplicado Até o Bimestre
Despesas com Ações Típicas de MDE	-	-	-
Mínimo Anual de <18% / 25%> das Receitas de Impostos na Manutenção e Desenvolvimento do Ensino	324.172.505,88	25,00	27,41
Mínimo Anual de 60% do FUNDEB na Remuneração do Magistério com Ensino Fundamental e Médio	164.785.219,99	60,00	82,39
Mínimo Anual de 60% do FUNDEB na Remuneração do Magistério com Educação Infantil e Ensino Fundamental		60,00	
Complementação da União ao FUNDEB		3.000.000,00	

RREO-Anexo 14 | Tabela 14.0 - Demonstrativo Simplificado do Relatório Resumido da Execução Orçamentária

Receitas de Operações de Crédito e Despesas de Capital	Apuração das Receitas de Operações de Crédito e Despesas de Capital	
	Valor Apurado Até o Bimestre	Saldo Não Realizado
Receitas de Operações de Crédito e Despesas de Capital	-	-
Receitas de Operações de Crédito		
Despesa de Capital Líquida		

RREO-Anexo 14 | Tabela 14.0 - Demonstrativo Simplificado do Relatório Resumido da Execução Orçamentária

Projeção Atuarial dos Regimes de Previdência	Exercício de Apuração			
	Exercício	10º Exercício	20º Exercício	35º Exercício
Projeção Atuarial dos Regimes de Previdência	-	-	-	-
Regime Geral de Previdência Social				
Receitas Previdenciárias (I)				
Despesas Previdenciárias (II)				
Resultado Previdenciário (III) = (I - II)	0,00	0,00	0,00	0,00
Regime Próprio de Previdência dos Servidores				
Receitas Previdenciárias (IV)				
Despesas Previdenciárias (V)				
Resultado Previdenciário (VI) = (IV - V)	0,00	0,00	0,00	0,00

RREO-Anexo 14 | Tabela 14.0 - Demonstrativo Simplificado do Relatório Resumido da Execução Orçamentária

Receita da Alienação de Ativos e Aplicação dos Recursos	Apuração da Receita da Alienação de Ativos e Aplicação dos Recursos	
	Valor Apurado Até o Bimestre	Saldo a Realizar
Receita da Alienação de Ativos e Aplicação dos Recursos	-	-
Receita de Capital Resultante da Alienação de Ativos		
Aplicação dos Recursos da Alienação de Ativos		

RREO-Anexo 14 | Tabela 14.0 - Demonstrativo Simplificado do Relatório Resumido da Execução Orçamentária

Despesas com Ações e Serviços Públicos de Saúde	Valor Apurado Até o Bimestre	Apuração das Despesas com Saúde	
		Limite Constitucional Anual Percentual Aplicado até o Bimestre Saúde	
		% Mínimo a Aplicar no Exercício	% Aplicado Até o Bimestre
Despesas com Ações e Serviços Públicos de Saúde	-	-	-
Despesas com Ações e Serviços Públicos de Saúde Executadas com Recursos de Impostos	288.749.320,82	15,00	24,42

RREO-Anexo 14 | Tabela 14.0 - Demonstrativo Simplificado do Relatório Resumido da Execução Orçamentária

Despesas de Caráter Continuado Derivadas de PPP	Valor Realizado no Período	
	Valor Apurado no Exercício Corrente	
Despesas de Caráter Continuado Derivadas de PPP	-	
Total das Despesas/RCL (%)		

RREO-Anexo 14 | Tabela 14.0 - Demonstrativo Simplificado do Relatório Resumido da Execução Orçamentária

siconfiSistema de Informações
Contábeis e Fiscais
do Setor Público Brasileiro

TESOURO NACIONAL

Relatório Resumido de Execução Orçamentária**Prefeitura Municipal de João Pessoa - PB (Poder Executivo)****Orçamentos Fiscal e da Seguridade Social****CNPJ:****Exercício: 2016****Período de referência: 6º bimestre**

Notas Explicativas	Valores
	31/12/2016
Notas Explicativas	-
Notas Explicativas	-

Documento gerado em 27/01/2017 11:17:04

Página 42 de 42

Lista de Assinaturas

Assinatura: 1

Digitally signed by LUCIANO CARTAXO PIRES DE SA:60104970430
Date: 2017.01.30 09:35:07 BRST
Perfil: Titular do Poder Executivo
Instituição: Prefeitura Municipal de João Pessoa - PB

Assinatura: 2


Assinatura: 3

Assinatura: 4

Assinatura: 5

As assinaturas digitais podem ser verificadas no arquivo PDF.

RESPEITE A FAIXA DE PEDESTRE



FAÇA SUA PARTE

**JOÃO PESSOA JÁ
ESTÁ SE ORGULHANDO**