



EDIÇÃO ESPECIAL

Conforme Parágrafo Único do Art. 4 do
Decreto 5.348/2005 de 16/06/2005.

SEMANÁRIO OFICIAL

João Pessoa, 30 de maio de 2017 * nº ESPECIAL RREO * Pág. 001/09



**ESTADO DA PARAÍBA
PREFEITURA MUNICIPAL DE JOÃO PESSOA
SECRETARIA DAS FINANÇAS
DIRETORIA DE CONTABILIDADE GERAL DO MUNICÍPIO**

RREO

**2º BIMESTRE
MARÇO / ABRIL**

2017


**Relatório Resumido de Execução
Orçamentária**

Conforme Lei de Responsabilidade Fiscal
Lei Complementar nº 101 de 04/05/2000.

 <p>Sistema de Informações Contábeis e Fiscais do Setor Público Brasileiro</p> <p>TESOURO NACIONAL</p>	Relatório Resumido de Execução Orçamentária
	Prefeitura Municipal de João Pessoa - PB (Poder Executivo)
	Orçamentos Fiscal e da Seguridade Social
	CNPJ:
	Exercício: 2017
	Período de referência: 2º bimestre

RREO-Anexo 01 | Tabela 1.0 - Balanço Orçamentário

Receitas Orçamentárias	PREVISÃO INICIAL	PREVISÃO ATUALIZADA (a)	Estágios da Receita Orçamentária				SALDO (a-c)
			No Bimestre (b)	% (ble)	Até o Bimestre (c)	% (cle)	
RECEITAS (EXCETO INTRA-ORÇAMENTÁRIAS) (I)	2.645.999.537,00	2.645.999.537,00	358.849.124,16	13,56	671.017.477,83	25,36	1.974.982.059,17
RECEITAS CORRENTES	2.280.555.743,00	2.280.555.743,00	356.834.565,97	15,65	666.656.563,75	29,23	1.613.899.179,25
RECEITA TRIBUTÁRIA	420.477.426,00	420.477.426,00	113.127.054,94	26,90	177.751.883,50	42,27	242.725.542,50
Impostos	370.854.944,00	370.854.944,00	97.534.963,54	26,30	157.725.632,31	42,53	213.129.311,69
Taxas	49.622.482,00	49.622.482,00	15.592.091,40	31,42	20.026.251,19	40,36	29.596.230,81
Contribuição de Melhoria							0,00
RECEITA DE CONTRIBUIÇÕES	80.487.136,00	80.487.136,00	12.051.906,21	14,97	24.229.073,15	30,10	56.258.062,85
Contribuições Sociais	41.431.000,00	41.431.000,00	5.898.146,22	14,24	11.828.182,31	28,55	29.602.817,69
Contribuição de Intervenção no Domínio Econômico	39.056.136,00	39.056.136,00	6.153.759,99	15,76	12.400.890,84	31,75	26.655.245,16
Contribuição para o Custeio do Serviço de Iluminação Pública							0,00
RECEITA PATRIMONIAL	43.570.774,00	43.570.774,00	7.632.142,04	17,52	16.038.417,98	36,81	27.532.356,02
Receitas Imobiliárias	146.426,00	146.426,00	8.656,62	5,91	14.813,24	10,12	131.612,76
Receitas de Valores Mobiliários							0,00
Receita de Concessões e Permissões							0,00
Compensações Financeiras							0,00
Receita Decorrente do Direito de Exploração de Bens Públicos em Áreas de Domínio Público							0,00
Receita da Cessão de Direitos							0,00
Outras Receitas Patrimoniais	43.424.348,00	43.424.348,00	7.623.485,42	17,56	16.023.604,74	36,90	27.400.743,26
RECEITA AGROPECUÁRIA	0,00	0,00	0,00	0,00	0,00	0,00	0,00
Receita da Produção Vegetal							0,00
Receita da Produção Animal e Derivados							0,00
Outras Receitas Agropecuárias							0,00
RECEITA INDUSTRIAL	0,00	0,00	0,00	0,00	0,00	0,00	0,00
Receita da Indústria Extrativa Mineral							0,00
Receita da Indústria de Transformação							0,00
Receita da Indústria de Construção							0,00
Outras Receitas Industriais							0,00
RECEITA DE SERVIÇOS							0,00
TRANSFERÊNCIAS CORRENTES	1.539.397.355,00	1.539.397.355,00	210.592.478,24	13,68	426.389.344,81	27,70	1.113.008.010,19
Transferências Intergovernamentais	1.517.310.426,00	1.517.310.426,00	209.716.477,23	13,82	425.452.805,59	28,04	1.091.857.620,41
Transferências de Instituições Privadas							0,00
Transferências do Exterior							0,00
Transferências de Pessoas							0,00
Transferências de Convênios	22.086.929,00	22.086.929,00	876.001,01	3,97	936.539,22	4,24	21.150.389,78
Transferências para o Combate à Fome							0,00
OUTRAS RECEITAS CORRENTES	196.623.052,00	196.623.052,00	13.430.984,54	6,83	22.247.844,31	11,31	174.375.207,69
Multas e Juros de Mora	26.815.098,00	26.815.098,00	3.926.914,88	14,64	6.438.156,11	24,01	20.376.941,89
Indenizações e Restituições	10.742.034,00	10.742.034,00	1.980.115,52	18,43	3.947.077,59	36,74	6.794.956,41
Receita da Dívida Ativa	13.852.592,00	13.852.592,00	5.195.623,40	37,51	8.386.846,61	60,54	5.465.745,39
Receitas Decorrentes de Aportes Periódicos para Amortização de Déficit Atuarial do RPPS							0,00
Receitas Correntes Diversas	145.213.328,00	145.213.328,00	2.328.330,74	1,60	3.475.764,00	2,39	141.737.564,00

 <p>Estado da Paraíba Prefeitura Municipal de João Pessoa</p> <p>Prefeito: Luciano Cartaxo Pires de Sá Vice-Prefeito: Manoel Alves da Silva Junior Secretária de Gestão Govern. e Art. Política: Zennedy Bezerra Secretária de Administração: Roberto Wagner Mariz Queiroga Secretária de Saúde: Adalberto Fulgêncio dos Santos Júnior Secretária de Educação: Edilma da Costa Freire Secretária de Planejamento: Daniella Almeida Bandeira Miranda Secretária de Finanças: Sérgio Ricardo Alves Barbosa Secretária da Receita: Adenilson de Oliveira Ferreira Secretária de Desenv. Social: Eduardo Jorge Rocha Pedrosa Secretária de Habitação: Maria do Socorro Gadelha Campos Secretária de Comunicação: Josival Pereira de Araújo Controlad. Geral do Município: Severino Souza de Queiróz Secretária de Transparência: Ubiratan Pereira de Oliveira Procuradoria Geral do Município: Adelmar Azevedo Régis</p>	Sec. de Proteção e Defesa do Consumidor: Ricardo Dias Holanda Secretária da Infra Estrutura: Cássio Augusto Cacanéa Andrade Secretária do Trabalho, Produção e Renda: Olenka Maranhão Sec. Juventude., Esporte e Recreação: Carlos Augusto Xavier Clerot Secretária de Turismo: Fernando Paulo Pessoa Milânêz Secretária de Desenvolvimento Urbano: João da Silva Furtado Secretária da Ciência e Tecnologia: Durval Ferreira da Silva Filho Secretária de Meio Ambiente: Aberlardo Jurema Neto Sec. Ext. de Polit. Públicas das Mulheres: Adriana G. Urquiza de Sá Sec. de Segurança Urbana e Cidadania: Geraldo Amorim de Sousa Secretária da Defesa Civil: Francisco Noé Estrela Superint. de Mobilidade Urbana: Carlos Alberto Batinga Chaves Autarq. Esp. Munic. de Limp. Urbana: Lucius Fabiani de V. Sousa Instit. de Previdência do Munic.: Márcio Diego F. T. Albuquerque Fundação Cultural de João Pessoa: Maurício Navarro Burity	<h1 style="text-align: center;">SEMANÁRIO OFICIAL</h1> <p style="text-align: center;">Agente de Registros e Publicações - Orleide Maria de O. Leão Designer Gráfico - Emilson Cardoso / Eduardo Gonçalves</p> <div style="border: 1px solid black; padding: 5px; text-align: center;"> Unidade de Atos Oficiais - Secretária de Gestão Governamental e Articulação Política - Praça Pedro Américo, 70 - Cep: 58.010-340 Pabx: 83 3218.9765 - Fax 83 3218.9766 semanariojp@gmail.com </div> <p style="text-align: center;">Órgão Oficial da Prefeitura Municipal de João Pessoa Criado pela Lei Municipal nº 617, de 21 de agosto de 1964 Impresso no Serviço de Reprodução Gráfica Centro Administrativo Municipal Rua Diógenes Chianca, 1777 - Água Fria - Cep: 58.053-900 Fone: 3128.9038 - e-mail: sead@joaopessoa.pb.gov.br</p>
--	---	---



Relatório Resumido de Execução Orçamentária
Prefeitura Municipal de João Pessoa - PB (Poder Executivo)
Orçamentos Fiscal e da Seguridade Social
CNPJ:
Exercício: 2017
Período de referência: 2º bimestre

Receitas Orçamentárias	Estágios de Receita Orçamentária						
	PREVISÃO INICIAL	PREVISÃO ATUALIZADA (a)	RECEITAS REALIZADAS				SALDO (e-c)
			No Bimestre (b)	% (b/a)	Até o Bimestre (c)	% (c/a)	
RECEITAS DE CAPITAL	365.443.794,00	365.443.794,00	2.014.558,19	0,55	4.360.914,08	1,19	361.082.879,92
OPERAÇÕES DE CRÉDITO	94.686.000,00	94.686.000,00	0,00	0,00	274.903,01	0,29	94.911.096,99
Operações de Crédito Internas	92.236.000,00	92.236.000,00	0,00	0,00	274.903,01	0,30	91.961.096,99
Operações de Crédito Externas	2.430.000,00	2.430.000,00	0,00	0,00	0,00	0,00	2.430.000,00
ALIENAÇÃO DE BENS	23.100,00	23.100,00	0,00	0,00	0,00	0,00	23.100,00
Alienação de Bens Móveis	23.100,00	23.100,00	0,00	0,00	0,00	0,00	23.100,00
Alienação de Bens Imóveis	0,00	0,00	0,00	0,00	0,00	0,00	0,00
AMORTIZAÇÕES DE EMPRÉSTIMOS	3.000.000,00	3.000.000,00	751.195,35	25,04	1.565.107,29	52,17	1.434.892,71
TRANSFERÊNCIAS DE CAPITAL	267.754.694,00	267.754.694,00	1.263.362,84	0,47	2.520.903,78	0,94	265.233.790,22
Transferências Intergovernamentais	25.918.300,00	25.918.300,00	763.333,34	2,95	1.165.333,34	4,50	24.752.966,66
Transferências de Instituições Privadas							
Transferências do Exterior							
Transferências de Pessoas							
Transferências de Outras Instituições Públicas							
Transferências de Convênios	241.836.394,00	241.836.394,00	500.029,50	0,21	1.355.570,44	0,56	240.480.823,56
Transferências para o Combate à Fome							
OUTRAS RECEITAS DE CAPITAL	0,00	0,00	0,00	0,00	0,00	0,00	0,00
Integralização do Capital Social							
Div. Atv. Prov. da Amortiz. de Emp. e Financ.							
Receita Auferida por Detentores de Títulos do Tesouro Nacional Resgatados							
Recursos de Alienação de Certificados de Potencial Adicional de Construção - CEPAC							
Outras Receitas de Capital							
RECEITAS (INTRA-ORÇAMENTÁRIAS) (II)	74.784.743,00	74.784.743,00					
SUBTOTAL DAS RECEITAS (III) = (I + II)	2.720.784.280,00	2.645.999.537,00	358.849.124,16	13,56	671.017.477,83	25,36	1.974.982.059,17
OPERAÇÕES DE CRÉDITO/REFINANCIAMENTO (IV)	0,00	0,00	0,00	0,00	0,00	0,00	0,00
Operações de Crédito Internas	0,00	0,00	0,00	0,00	0,00	0,00	0,00
Mobiliária							
Contratual							
Operações de Crédito Externas	0,00	0,00	0,00	0,00	0,00	0,00	0,00
Mobiliária							
Contratual							
SUBTOTAL COM REFINANCIAMENTO (V) = (III + IV)	2.720.784.280,00	2.645.999.537,00	358.849.124,16	13,56	671.017.477,83	25,36	1.974.982.059,17
DEFICIT (VI)							
TOTAL (VII) = (V + VI)	2.720.784.280,00	2.645.999.537,00	358.849.124,16	13,56	671.017.477,83	25,36	1.974.982.059,17
SALDOS DE EXERCÍCIOS ANTERIORES	0,00	0,00					
Recursos Arrecadados em Exercícios Anteriores - RPPS							
Superávit Financeiro Utilizado para Créditos Adicionais							
Reabertura de Créditos Adicionais							

RREO-Anexo 01 | Tabela 1.0 - Balanço Orçamentário

Despesas Orçamentárias	DOTAÇÃO INICIAL (a)	DOTAÇÃO ATUALIZADA (e)	Estágios da Despesa Orçamentária						
			DESPESAS EMPENHADAS	SALDO (g) = (e-f)	DESPESAS LIQUIDADAS	SALDO (i) = (e-h)	DESPESAS PAGAS ATÉ O BIMESTRE (j)	INSCRITAS EM RESTOS A PAGAR NÃO PROCESSADOS (k)	
Despesas Orçamentárias	-	-	-	-	-	-	-	-	-



Relatório Resumido de Execução Orçamentária
Prefeitura Municipal de João Pessoa - PB (Poder Executivo)
Orçamentos Fiscal e da Seguridade Social
CNPJ:
Exercício: 2017
Período de referência: 2º bimestre


Despesas Orçamentárias	DOTAÇÃO INICIAL (a)	DOTAÇÃO ATUALIZADA (e)	Estágios da Despesa Orçamentária						
			DESPESAS EMPENHADAS	SALDO (g) = (e-f)	DESPESAS LIQUIDADAS	SALDO (i) = (e-h)	DESPESAS PAGAS ATÉ O BIMESTRE (j)	INSCRITAS EM RESTOS A PAGAR NÃO PROCESSADOS (k)	
DESPESAS (EXCETO INTRA-ORÇAMENTÁRIAS) (VII)	2.578.838.130,00	2.582.724.471,94	386.442.504,05	690.808.462,99	1.891.916.008,65	252.522.881,03	460.531.027,48	2.122.193.444,16	0,00
DESPESAS CORRENTES	2.089.273.974,00	2.092.286.447,64	377.774.054,02	673.018.932,71	1.419.267.514,93	245.187.696,26	447.162.818,25	1.645.133.629,99	0,00
PERSONAL E ENCARGOS SOCIAIS	1.217.008.351,00	1.220.910.350,00	197.794.666,04	372.003.434,11	848.809.839,89	100.766.876,45	332.823.738,48	890.086.612,34	0,00
JURIS E ENCARGOS DA DÍVIDA	5.743.790,00	6.743.790,00	212.247,00	345.575,55	8.368.225,45	213.737,00	344.063,55	8.369.736,45	0,00
OUTRAS DESPESAS CORRENTES	866.522.833,00	869.532.266,64	179.766.940,96	300.622.925,05	562.009.940,59	79.210.811,76	123.965.054,24	738.637.231,40	0,00
DESPESAS DE CAPITAL	489.454.145,00	490.338.024,00	8.660.449,43	17.789.530,28	472.548.493,72	7.336.182,77	13.369.209,23	476.909.814,77	0,00
INVESTIMENTOS	454.574.000,00	454.948.000,00	6.227.217,00	13.303.069,14	451.943.116,86	4.893.900,39	8.884.248,08	450.964.436,91	0,00
INVERSOES FINANCEIRAS	8.209.061,00	8.209.061,00			8.209.061,00			8.209.061,00	0,00
AMORTIZAÇÃO DA DÍVIDA	17.180.275,00	17.180.275,00	2.441.232,38	4.483.961,14	12.696.313,86	2.441.232,38	4.483.961,14	12.696.313,86	0,00
RESERVA DE CONTINGÊNCIA	100.000,00	100.000,00			100.000,00			100.000,00	0,00
DESPESAS (INTRA-ORÇAMENTÁRIAS) (IX)									
SUBTOTAL DAS DESPESAS (X) = (VII + IX)	2.578.838.130,00	2.582.724.471,94	386.442.504,05	690.808.462,99	1.891.916.008,65	252.522.881,03	460.531.027,48	2.122.193.444,16	0,00
AMORTIZAÇÃO DA DÍVIDA/REFINANCIAMENTO (XI)	0,00	0,00	0,00	0,00	0,00	0,00	0,00	0,00	0,00
Amortização da Dívida Interna	0,00	0,00	0,00	0,00	0,00	0,00	0,00	0,00	0,00
Dívida Mobiliária									
Outras Dívidas									
Amortização da Dívida Externa	0,00	0,00	0,00	0,00	0,00	0,00	0,00	0,00	0,00
Dívida Mobiliária									
Outras Dívidas									
SUBTOTAL COM REFINANCIAMENTO (XII) = (X + XI)	2.578.838.130,00	2.582.724.471,94	386.442.504,05	690.808.462,99	1.891.916.008,65	252.522.881,03	460.531.027,48	2.122.193.444,16	0,00
SUPERÁVIT (XIII)									
TOTAL (XIV) = (XII + XIII)	2.578.838.130,00	2.582.724.471,94	386.442.504,05	690.808.462,99	1.891.916.008,65	252.522.881,03	460.531.027,48	2.122.193.444,16	0,00
RESERVA DO RPPS									

RREO-Anexo 01 | Tabela 1.0 - Balanço Orçamentário

Receitas Intra-Orçamentárias	PREVISÃO INICIAL	PREVISÃO ATUALIZADA (a)	Estágios de Receita Intra-Orçamentária			
			RECEITAS REALIZADAS	SALDO (e-c)		
RECEITAS (INTRA-ORÇAMENTÁRIAS) (II)	74.784.743,00	74.784.743,00	0,00	0,00	0,00	
RECEITAS CORRENTES	74.784.743,00	74.784.743,00	0,00	0,00	0,00	
RECEITA TRIBUTÁRIA	0,00	0,00	0,00	0,00	0,00	
Impostos						
Taxas						
Contribuição de Melhoria						
RECEITA DE CONTRIBUIÇÕES	74.784.743,00	74.784.743,00	0,00	0,00	0,00	
Contribuições Sociais	74.784.743,00	74.784.743,00				
Contribuição de Intervenção no Domínio Econômico						
Contribuição para o Custeio do Serviço de Iluminação Pública						
RECEITA PATRIMONIAL	0,00	0,00	0,00	0,00	0,00	
Receitas Imobiliárias						
Receitas de Valores Mobiliários						
Receita de Concessões e Permissões						
Compensações Financeiras						
Receita Decorrente do Direito de Exploração de Bens Públicos em Áreas de Domínio Público						
Receita da Cessão de Direitos						
Outras Receitas Patrimoniais						
RECEITA AGROPECUÁRIA	0,00	0,00	0,00	0,00	0,00	


 Sistema de Informações Contábeis e Fiscais do Setor Público Brasileiro TESOURENACIONAL	Relatório Resumido de Execução Orçamentária
	Prefeitura Municipal de João Pessoa - PB (Poder Executivo)
	Orçamentos Fiscal e da Seguridade Social
	CNPJ:
	Exercício: 2017
	Período de referência: 2º bimestre

Receitas Intra Orçamentárias	Estágios de Receita Intra-Orçamentária						SALDO (e-o)
	PREVISÃO INICIAL	PREVISÃO ATUALIZADA (e)	RECEITAS REALIZADAS				
			No Bimestre (b)	% (b/a)	Até o Bimestre (c)	% (c/a)	
Receita da Produção Vegetal							
Receita da Produção Animal e Derivados							
Outras Receitas Agropecuárias							
RECEITA INDUSTRIAL	0,00	0,00	0,00		0,00		0,00
Receita da Indústria Extrativa Mineral							
Receita da Indústria de Transformação							
Receita da Indústria de Construção							
Outras Receitas Industriais							
RECEITA DE SERVIÇOS							
TRANSFERÊNCIAS CORRENTES	0,00	0,00	0,00		0,00		0,00
Transferências Intergovernamentais							
Transferências de Instituições Privadas							
Transferências do Exterior							
Transferências de Pessoas							
Transferências de Convênios							
Transferências para o Combate à Fome							
OUTRAS RECEITAS CORRENTES	0,00	0,00	0,00		0,00		0,00
Multas e Juros de Mora							
Indenizações e Restituições							
Receita da Dívida Ativa							
Receitas Decorrentes de Aportes Periódicos para Amortização do Déficit Atuarial do RPPS							
Receitas Correntes Diversas							
RECEITAS DE CAPITAL	0,00	0,00	0,00		0,00		0,00
OPERAÇÕES DE CRÉDITO	0,00	0,00	0,00		0,00		0,00
Operações de Crédito Internas							
Operações de Crédito Externas							
ALIENAÇÃO DE BENS	0,00	0,00	0,00		0,00		0,00
Alienação de Bens Móveis							
Alienação de Bens Imóveis							
AMORTIZAÇÕES DE EMPRÉSTIMOS							
TRANSFERÊNCIAS DE CAPITAL	0,00	0,00	0,00		0,00		0,00
Transferências Intergovernamentais							
Transferências de Instituições Privadas							
Transferências do Exterior							
Transferências de Pessoas							
Transferências de Outras Instituições Públicas							
Transferências de Convênios							
Transferências para o Combate à Fome							
OUTRAS RECEITAS DE CAPITAL	0,00	0,00	0,00		0,00		0,00
Integralização do Capital Social							
Div. Atv. Prev. da Amortiz. de Emp. e Financ.							
Receita Autorizada por Detentores de Títulos do Tesouro Nacional Resgatados							
Receitas de Alienação de Certificados de Potencial Adicional de Construção - CEPAC							
Outras Receitas de Capital							

 Sistema de Informações Contábeis e Fiscais do Setor Público Brasileiro TESOURENACIONAL	Relatório Resumido de Execução Orçamentária
	Prefeitura Municipal de João Pessoa - PB (Poder Executivo)
	Orçamentos Fiscal e da Seguridade Social
	CNPJ:
	Exercício: 2017
	Período de referência: 2º bimestre

RREO-Anexo 01 | Tabela 1.0 - Balanço Orçamentário

Despesas Intra Orçamentárias	Estágios de Despesa Intra-Orçamentária									
	DOTAÇÃO INICIAL (d)	DOTAÇÃO ATUALIZADA (e)	DESPESAS EMPENHADAS			DESPESAS LIQUIDADAS			DESPESAS PAGAS ATÉ O BIMESTRE (j)	INSCRITAS EM RESTOS A PAGAR NÃO PROCESSADOS (k)
			No Bimestre	Até o Bimestre (f)	SALDO (g) = (e-f)	No Bimestre	Até o Bimestre (h)	SALDO (i) = (e-h)		
Despesas Intra Orçamentárias										
DESPESAS (INTRA-ORÇAMENTÁRIAS) (m)	0,00	0,00	0,00	0,00	0,00	0,00	0,00	0,00	0,00	0,00
DESPESAS CORRENTES	0,00	0,00	0,00	0,00	0,00	0,00	0,00	0,00	0,00	0,00
PESSOAL E ENCARGOS SOCIAIS										
JURIS E ENCARGOS DA DÍVIDA										
OUTRAS DESPESAS CORRENTES										
DESPESAS DE CAPITAL	0,00	0,00	0,00	0,00	0,00	0,00	0,00	0,00	0,00	0,00
INVESTIMENTOS										
INVERSÕES FINANCEIRAS										
AMORTIZAÇÃO DA DÍVIDA										

 <p>Sistema de Informações Contábeis e Fiscais do Setor Público Brasileiro</p> <p>TESOURO NACIONAL</p>	Relatório Resumido de Execução Orçamentária
	Prefeitura Municipal de João Pessoa - PB (Poder Executivo)
	Orçamentos Fiscal e da Seguridade Social
	CNPJ:
	Exercício: 2017
	Período de referência: 2º bimestre

RREO-Anexo 01 | Tabela 1.0 - Balanço Orçamentário

Notas Explicativas	Valores 30/04/2017
Notas Explicativas	-
Notas Explicativas	-

 <p>Sistema de Informações Contábeis e Fiscais do Setor Público Brasileiro</p> <p>TESOURO NACIONAL</p>	Relatório Resumido de Execução Orçamentária
	Prefeitura Municipal de João Pessoa - PB (Poder Executivo)
	Orçamentos Fiscal e da Seguridade Social
	CNPJ:
	Exercício: 2017
	Período de referência: 2º bimestre

RREO-Anexo 02 | Tabela 2.0 - Demonstrativo da Execução das Despesas por Função/Subfunção | Total das Despesas Exceto Intra-Orçamentárias

Função/Subfunção	DOTAÇÃO INICIAL	DOTAÇÃO ATUALIZADA (a)	DESPESAS EMPENHADAS			Execução da Despesa			SALDO (c) = (a-b)	DESPESAS LIQUIDADAS	SALDO (d) = (a-c)	INSCRITAS EM RESTOS A PAGAR NÃO PROCESSADOS (g)
			No Bimestre	Ano a Bimestre (b)	% (b/dota) (c)	No Bimestre	Ano a Bimestre (d)	% (d/total) (e)				
DESPESAS EXCETO INTRA-ORÇAMENTÁRIAS (f)	2.576.781.748,00	2.580.498.081,64	386.442.504,05	490.858.482,99	100,00	1.869.829.639,95	252.522.881,00	480.561.027,48	100,00	2.120.287.084,16	0,00	
Legislativa	49.574.455,00	49.574.455,00	0,00	0,00	0,00	49.574.455,00	0,00	0,00	0,00	49.574.455,00	0,00	
Ação Legislativa	5.790.000,00	5.790.000,00	0,00	0,00	0,00	5.790.000,00	0,00	0,00	0,00	5.790.000,00	0,00	
Controle Interno	0,00	0,00	0,00	0,00	0,00	0,00	0,00	0,00	0,00	0,00	0,00	
Administração Geral	37.391.595,00	37.391.595,00	0,00	0,00	0,00	37.391.595,00	0,00	0,00	0,00	37.391.595,00	0,00	
Demais Subfunções	6.452.860,00	6.452.860,00	0,00	0,00	0,00	6.452.860,00	0,00	0,00	0,00	6.452.860,00	0,00	
Judiciária	594.500,00	594.500,00	8.000,00	20.101,08	0,00	574.398,92	8.000,00	20.101,08	0,00	574.398,92	0,00	
Ação Judiciária	0,00	0,00	0,00	0,00	0,00	0,00	0,00	0,00	0,00	0,00	0,00	
Debitos do Interesse Público no Processo Judiciário	165.500,00	165.500,00	0,00	0,00	0,00	165.500,00	0,00	0,00	0,00	165.500,00	0,00	
Administração Geral	20.500,00	20.500,00	0,00	0,00	0,00	20.500,00	0,00	0,00	0,00	20.500,00	0,00	
Demais Subfunções	439.500,00	439.500,00	8.000,00	20.101,08	0,00	439.500,00	8.000,00	20.101,08	0,00	439.500,00	0,00	
Essencial à Justiça	70.500,00	70.500,00	0,00	0,00	0,00	70.500,00	0,00	0,00	0,00	70.500,00	0,00	
Debitos da Ordem Jurídica	0,00	0,00	0,00	0,00	0,00	0,00	0,00	0,00	0,00	0,00	0,00	
Representação Judicial e Extrajudicial	0,00	0,00	0,00	0,00	0,00	0,00	0,00	0,00	0,00	0,00	0,00	
Administração Geral	70.500,00	70.500,00	0,00	0,00	0,00	70.500,00	0,00	0,00	0,00	70.500,00	0,00	
Demais Subfunções	0,00	0,00	0,00	0,00	0,00	0,00	0,00	0,00	0,00	0,00	0,00	
Administração	265.330.758,00	265.292.310,00	57.235.274,90	103.130.319,52	14,93	162.161.990,48	37.302.804,80	79.528.966,08	17,28	185.763.323,92	0,00	
Planejamento e Orçamento	130.000,00	130.000,00	18.911,56	18.411,56	0,00	110.588,44	0,00	0,00	0,00	130.000,00	0,00	
Administração Geral	210.130.858,00	210.110.620,00	46.695.447,09	78.754.802,96	11,40	131.376.039,45	30.179.130,00	56.990.815,45	12,29	153.519.817,55	0,00	
Administração Financeira	2.241.500,00	2.241.500,00	1.283.712,87	1.284.588,79	0,20	856.911,21	1.254.732,83	1.356.628,56	0,29	884.871,45	0,00	
Controle Interno	345.000,00	345.000,00	0,00	0,00	0,00	345.000,00	0,00	0,00	0,00	345.000,00	0,00	
Normatização e Funcionalização	5.500,00	5.500,00	0,00	0,00	0,00	5.500,00	0,00	0,00	0,00	5.500,00	0,00	
Tecnologia de Informação	4.647.100,00	4.625.873,00	1.728.908,38	2.090.177,24	0,30	2.876.686,76	337.860,87	847.872,75	0,14	3.987.995,27	0,00	
Ordenamento Territorial	0,00	0,00	0,00	0,00	0,00	0,00	0,00	0,00	0,00	0,00	0,00	
Formação de Recursos Humanos	510.010,00	510.010,00	750,00	750,00	0,00	509.260,00	0,00	0,00	0,00	510.010,00	0,00	
Administração de Recursos	28.730.800,00	28.730.800,00	3.480.939,50	7.094.233,51	1,03	21.639.670,49	3.480.898,50	7.094.233,51	1,54	21.639.670,49	0,00	
Administração de Concessões	90.000,00	90.000,00	0,00	0,00	0,00	90.000,00	0,00	0,00	0,00	90.000,00	0,00	
Comunicação Social	245.950,00	245.950,00	0,00	0,00	0,00	245.950,00	0,00	0,00	0,00	245.950,00	0,00	
Demais Subfunções	18.240.944,00	18.240.944,00	2.014.065,20	13.036.345,84	1,00	4.400.984,16	2.038.218,80	13.816.345,64	0,21	4.400.984,16	0,00	
Defesa Nacional	0,00	0,00	0,00	0,00	0,00	0,00	0,00	0,00	0,00	0,00	0,00	
Defesa Área	0,00	0,00	0,00	0,00	0,00	0,00	0,00	0,00	0,00	0,00	0,00	
Defesa Naval	0,00	0,00	0,00	0,00	0,00	0,00	0,00	0,00	0,00	0,00	0,00	
Defesa Terrestre	0,00	0,00	0,00	0,00	0,00	0,00	0,00	0,00	0,00	0,00	0,00	
Administração Geral	0,00	0,00	0,00	0,00	0,00	0,00	0,00	0,00	0,00	0,00	0,00	
Demais Subfunções	0,00	0,00	0,00	0,00	0,00	0,00	0,00	0,00	0,00	0,00	0,00	
Segurança Pública	23.895.587,00	23.210.867,00	3.280.238,45	6.054.990,40	0,27	18.320.996,55	3.311.178,99	6.666.810,40	1,45	18.544.146,50	0,00	
Policaracter	361.000,00	1.576.400,00	0,00	0,00	0,00	1.576.400,00	0,00	0,00	0,00	1.576.400,00	0,00	
Defesa Civil	1.131.500,00	1.131.500,00	0,00	0,00	0,00	1.131.500,00	0,00	0,00	0,00	1.131.500,00	0,00	
Informação e Inteligência	0,00	0,00	0,00	0,00	0,00	0,00	0,00	0,00	0,00	0,00	0,00	
Administração Geral	22.174.000,00	22.174.000,00	3.280.238,45	6.054.990,40	0,27	15.491.009,40	3.311.178,99	6.666.810,40	1,45	15.529.189,40	0,00	
Demais Subfunções	327.067,00	327.067,00	0,00	0,00	0,00	327.067,00	0,00	0,00	0,00	327.067,00	0,00	
Relações Exteriores	0,00	0,00	0,00	0,00	0,00	0,00	0,00	0,00	0,00	0,00	0,00	
Relações Internacionais	0,00	0,00	0,00	0,00	0,00	0,00	0,00	0,00	0,00	0,00	0,00	
Comunicação Internacional	0,00	0,00	0,00	0,00	0,00	0,00	0,00	0,00	0,00	0,00	0,00	
Administração Geral	0,00	0,00	0,00	0,00	0,00	0,00	0,00	0,00	0,00	0,00	0,00	
Demais Subfunções	0,00	0,00	0,00	0,00	0,00	0,00	0,00	0,00	0,00	0,00	0,00	
Assistência Social	33.100.700,00	33.100.700,00	2.747.012,53	7.957.834,67	1,15	25.153.787,33	3.518.812,76	5.960.882,24	1,28	27.217.817,44	0,00	
Assistência em Idoso	2.021.000,00	2.021.000,00	191.951,25	290.817,00	0,04	1.730.188,00	191.951,25	290.817,00	0,06	1.730.188,00	0,00	
Assistência ao Portador de Deficiência	20.000,00	20.000,00	0,00	0,00	0,00	20.000,00	0,00	0,00	0,00	20.000,00	0,00	
Assistência à Criança e ao Adolescente	6.984.000,00	6.984.000,00	990.598,75	1.790.368,40	0,26	4.993.401,90	803.378,65	1.752.003,30	0,27	4.993.401,90	0,00	
Assistência Comunitária	14.965.200,00	14.965.200,00	1.182.982,52	4.656.366,99	0,96	10.428.813,41	1.840.740,76	2.789.196,75	0,61	12.195.951,25	0,00	
Administração Geral	247.000,00	247.000,00	3.378,00	5.889,29	0,00	241.410,71	4.207,29	5.689,29	0,00	241.410,71	0,00	
Demais Subfunções	9.158.500,00	9.158.500,00	483.722,02	1.286.770,39	0,19	7.887.709,61	826.500,70	1.066.194,20	0,23	8.092.305,80	0,00	
Previdência Social	233.341.919,00	233.341.919,00	31.069.930,84	60.982.156,69	0,83	172.269.788,16	30.998.243,00	60.555.073,69	0,21	172.269.788,16	0,00	
Previdência Básica	6.374.245,00	6.374.245,00	493.012,95	866.395,01	0,13	7.436.849,99	435.283,23	725.754,37	0,16	7.436.849,99	0,00	
Previdência de Regime Estatutário	206.449.134,00	206.449.134,00	29.570.940,76	58.238.989,89	8,43	146.231.145,11	29.570.940,76	58.238.989,89	12,85	146.231.145,11	0,00	
Previdência Complementar	0,00	0,00	0,00	0,00	0,00	0,00	0,00	0,00	0,00	0,00	0,00	
Previdência Especial	0,00	0,00	0,00	0,00	0,00	0,00	0,00	0,00	0,00	0,00	0,00	
Administração Geral	17.378.540,00	17.378.540,00	1.033.677,13	1.882.731,79	0,27	15.496.798,21	2.000.286,01	1.880.360,67	0,41	15.496.798,21	0,00	



Relatório Resumido de Execução Orçamentária
Prefeitura Municipal de João Pessoa - PB (Poder Executivo)
Orçamentos Fiscal e da Seguridade Social
CNPJ:
Exercício: 2017
Período de referência: 2º bimestre

Função/Subfunção	DOTAÇÃO INICIAL	DOTAÇÃO ATUALIZADA (a)	DESPESAS EMPENHADAS			Execução de Despesa			SALDO (a) e (a-b)	INSCRITAS EM RESTOS A PAGAR NÃO PROCESSADOS (d)
			No Bimestre	Ano a Bimestre (b)	% (b/a)(c)	No Bimestre	Ano a Bimestre (b)	% (b/a)(d)		
Demais Subfunções	1.140.000,00	1.138.000,00			0,00	1.138.000,00		0,00	1.138.000,00	
Saúde	900.531.814,00	900.531.814,00	155.076.025,01	277.899.658,79	40,20	622.832.155,21	88.742.275,52	143.289.854,68	31,13	767.241.959,32
Atenção Básica	188.154.226,00	188.256.226,00	29.971.201,17	52.240.754,63	7,28	136.014.451,37	16.523.741,75	31.278.993,31	6,79	156.978.812,69
Assistência Hospitalar e Ambulatorial	457.260.743,00	457.260.743,00	29.981.119,88	194.534.859,39	23,82	230.000.049,87	39.558.475,26	62.919.370,15	11,98	409.297.423,85
Atenção Especializada	21.257.250,00	21.157.250,00	549.919,38	1.256.708,91	1,18	18.800.480,00	356.864,98	456.999,88	1,10	20.700.250,12
Vigilância Sanitária	1.808.500,00	1.808.500,00	299.254,82	406.204,84	0,06	1.202.195,16	216.260,73	314.104,23	0,07	1.294.395,77
Vigilância Epidemiológica	4.231.100,00	4.231.100,00	295.544,15	384.677,73	0,06	3.805.452,27	82.485,64	143.200,00	0,03	4.087.714,97
Atenção e Saúde	573.500,00	573.500,00	2.386,35	6.010,33	0,00	567.489,67	2.857,23	5.194,65	0,00	568.325,35
Atendimento Especializado	979.000,00	979.000,00	1.205.177,38	5.124.207,91	5,45	6.668.712,09	1.462.237,59	5.019.000,00	0,66	6.173.919,30
Demais Subfunções	217.238.600,00	217.238.600,00	28.088.720,21	93.768.201,13	0,07	163.871.226,89	29.444.254,22	84.754.394,43	11,89	182.217.179,58
Trabalho	14.260.500,00	14.260.500,00	162.369,51	268.205,23	0,04	13.920.586,77	161.445,87	181.965,40	0,04	14.078.534,60
Profissões e Serviços ao Trabalhador	100.000,00	100.000,00	0,00	0,00	0,00	100.000,00	0,00	0,00	0,00	100.000,00
Emprego/Modalidade	13.772.500,00	13.772.500,00	162.369,51	268.205,23	0,04	13.624.096,77	161.445,87	181.965,40	0,04	13.490.314,60
Formação de Trabalho	0,00	0,00	0,00	0,00	0,00	0,00	0,00	0,00	0,00	0,00
Administração Geral	388.000,00	388.000,00	0,00	0,00	0,00	388.000,00	0,00	0,00	0,00	388.000,00
Demais Subfunções	416.960.010,00	416.960.010,00	82.549.049,35	140.786.335,64	20,38	276.184.689,36	56.892.949,07	100.287.350,78	22,46	313.672.659,22
Educação	371.894.298,00	371.894.298,00	79.143.891,95	133.897.042,94	19,35	292.697.226,96	52.853.254,28	98.201.201,09	21,54	273.693.096,91
Educação Fundamental	0,00	0,00	0,00	0,00	0,00	0,00	0,00	0,00	0,00	0,00
Educação Média	0,00	0,00	0,00	0,00	0,00	0,00	0,00	0,00	0,00	0,00
Educação Profissional	0,00	0,00	0,00	0,00	0,00	0,00	0,00	0,00	0,00	0,00
Educação Superior	0,00	0,00	0,00	0,00	0,00	0,00	0,00	0,00	0,00	0,00
Educação Infantil	10.440.000,00	10.440.000,00	469.359,73	689.260,50	0,09	9.822.741,52	462.332,28	582.242,85	1,13	9.257.759,15
Educação de Jovens e Adultos	5.998.700,00	5.998.700,00	12.541,67	43.943,53	0,01	5.446.799,07	12.541,67	43.943,53	0,01	5.460.258,67
Educação Especial	182.600,00	182.600,00	0,00	0,00	0,00	182.600,00	0,00	0,00	0,00	182.600,00
Educação Básica	6.738.900,00	6.738.900,00	473.995,17	742.806,52	0,11	4.999.299,48	504.087,11	676.406,52	0,15	5.962.493,48
Demais Subfunções	21.212.410,00	21.122.410,00	2.465.845,93	5.485.472,95	0,06	17.660.127,46	2.017.913,12	3.822.659,29	0,65	19.299.750,61
Cultura	18.217.000,00	18.217.000,00	622.941,88	1.612.581,88	0,23	16.600.408,12	336.361,00	1.071.581,00	0,23	17.145.419,00
Patrimônio Histórico Artístico e Arqueológico	275.000,00	275.000,00	0,00	0,00	0,00	275.000,00	0,00	0,00	0,00	275.000,00
Outros Cultural	17.942.000,00	17.942.000,00	622.941,88	1.612.581,88	0,23	16.325.408,12	336.361,00	1.071.581,00	0,23	16.870.419,00
Demais Subfunções	205.000,00	205.000,00	0,00	0,00	0,00	205.000,00	0,00	0,00	0,00	205.000,00
Demais Subfunções	10.000,00	10.000,00	0,00	0,00	0,00	10.000,00	0,00	0,00	0,00	10.000,00
Outros de Cultura	9.990.000,00	9.990.000,00	102.748,95	173.043,54	0,23	8.915.008,96	125.917,10	145.300,67	0,23	9.845.311,13
Cultura e Patrimônio Social	0,00	0,00	0,00	0,00	0,00	0,00	0,00	0,00	0,00	0,00
Outros Individuais, Coletivos e Diversos	9.990.000,00	9.990.000,00	102.748,95	173.043,54	0,23	8.861.496,96	125.917,10	145.300,67	0,23	8.889.761,13
Assistência aos Povos Indígenas	0,00	0,00	0,00	0,00	0,00	0,00	0,00	0,00	0,00	0,00
Administração Geral	2.000,00	2.000,00	0,00	0,00	0,00	2.000,00	0,00	0,00	0,00	2.000,00
Demais Subfunções	992.160,00	992.160,00	0,00	0,00	0,00	992.160,00	0,00	0,00	0,00	992.160,00
Urbanismo	23.440.202,00	23.440.202,00	19.005.514,59	39.032.714,18	1,45	210.400.496,82	12.222.422,84	23.896.543,31	4,19	206.503.953,49
Infra-Estrutura Urbana	23.345.000,00	23.345.000,00	1.823.744,64	3.109.760,55	0,45	20.245.249,96	1.410.384,15	2.483.510,85	0,64	20.861.489,15
Serviços Urbanos	100.272.207,00	100.272.207,00	16.202.139,73	32.992.348,71	4,73	67.578.867,29	9.102.630,92	18.292.786,42	8,57	81.979.420,58
Transporte Coletivo Urbano	0,00	0,00	0,00	0,00	0,00	0,00	0,00	0,00	0,00	0,00
Administração Geral	10.644.000,00	10.644.000,00	1.711.000,07	3.149.830,77	0,48	7.504.469,23	1.709.937,77	3.122.746,04	0,68	7.521.253,96
Demais Subfunções	115.139.000,00	115.139.000,00	79.888,65	29.892,65	0,01	115.099.914,36	0,00	115.099,00	0,00	115.099,00
Habituação	147.708.000,00	147.708.000,00	172.012,18	1.616.482,94	0,23	146.092.517,46	80.260,40	1.910.900,51	0,23	146.191.419,43
Habituação Rural	0,00	0,00	0,00	0,00	0,00	0,00	0,00	0,00	0,00	0,00
Habituação Urbana	147.421.000,00	147.421.000,00	164.474,20	1.616.482,94	0,13	145.551.256,43	16.474,20	1.910.900,51	0,23	145.662.156,43
Administração Geral	2.000,00	2.000,00	0,00	0,00	0,00	2.000,00	0,00	0,00	0,00	2.000,00
Demais Subfunções	13.286.000,00	13.286.000,00	165.536,18	695.744,67	0,10	12.499.259,20	67.429,18	691.236,84	0,10	12.690.764,06
Saneamento	13.126.436,00	13.126.436,00	289.098,90	863.704,12	0,13	12.262.739,88	199.720,95	578.636,22	0,13	12.547.800,78
Saneamento Básico Rural	0,00	0,00	0,00	0,00	0,00	0,00	0,00	0,00	0,00	0,00
Saneamento Básico Urbano	13.126.436,00	13.126.436,00	289.098,90	863.704,12	0,13	12.262.739,88	199.720,95	578.636,22	0,13	12.547.800,78
Administração Geral	0,00	0,00	0,00	0,00	0,00	0,00	0,00	0,00	0,00	0,00
Demais Subfunções	0,00	0,00	0,00	0,00	0,00	0,00	0,00	0,00	0,00	0,00
Gestão Ambiental	18.748.500,00	18.748.500,00	814.641,54	1.613.910,11	0,23	18.929.511,03	704.500,00	1.021.117,00	0,23	20.118.294,84
Preservação e Conservação Ambiental	683.000,00	683.000,00	27.300,80	40.247,68	0,01	660.750,30	26.547,43	29.210,21	0,01	653.789,79
Controle Ambiental	5.107.000,00	4.816.000,00	248.897,24	570.802,54	0,07	4.265.400,00	111.774,60	256.297,90	0,05	4.209.292,10
Recuperação de Áreas Degradadas	10.533.500,00	10.533.500,00	0,00	0,00	0,00	10.533.500,00	0,00	0,00	0,00	10.533.500,00
Recursos Hídricos	5.000,00	5.000,00	0,00	0,00	0,00	5.000,00	0,00	0,00	0,00	5.000,00
Inteligência	0,00	0,00	0,00	0,00	0,00	0,00	0,00	0,00	0,00	0,00
Administração Geral	4.916.500,00	4.916.500,00	538.309,72	1.082.089,09	0,15	4.270.536,91	566.158,80	1.055.779,09	0,22	4.296.641,91
Demais Subfunções	109.500,00	109.500,00	0,00	0,00	0,00	109.500,00	0,00	0,00	0,00	109.500,00



Relatório Resumido de Execução Orçamentária
Prefeitura Municipal de João Pessoa - PB (Poder Executivo)
Orçamentos Fiscal e da Seguridade Social
CNPJ:
Exercício: 2017
Período de referência: 2º bimestre

Função/Subfunção	DOTAÇÃO INICIAL	DOTAÇÃO ATUALIZADA (a)	DESPESAS EMPENHADAS			Execução de Despesa			SALDO (a) e (a-b)	INSCRITAS EM RESTOS A PAGAR NÃO PROCESSADOS (d)
			No Bimestre	Ano a Bimestre (b)	% (b/a)(c)	No Bimestre	Ano a Bimestre (b)	% (b/a)(d)		
Ciência e Tecnologia	2.658.040,00	2.658.040,00	238.315,04	385.902,08	0,06	2.173.107,92	238.315,04	385.902,08	0,08	2.173.107,92
Desenvolvimento Científico	0,00	0,00	0,00	0,00	0,00	0,00	0,00	0,00	0,00	0,00
Desenvolvimento Tecnológico e Engenharia	0,00	0,00	0,00	0,00	0,00	0,00	0,00	0,00	0,00	0,00
Divisão de Conhecimento Científico e Tecnológico	114.000,00	114.000,00	0,00	0,00	0,00	114.000,00	0,00	0,00	0,00	114.000,00
Administração Geral	0,00	0,00	0,00	0,00	0,00	0,00	0,00	0,00	0,00	0,00
Demais Subfunções	2.445.040,00	2.445.040,00	238.315,04	385.902,08	0,06	2.059.107,92	238.315,04	385.902,08	0,08	2.059.107,92
Agricultura	360,00	360,00	0,00	0,00	0,00	360,00	0,00	0,00	0,00	360,00
Abastecimento	100,00	100,00	0,00	0,00	0,00	100,00	0,00	0,00	0,00	100,00
Estatística Rural	0,00	0,00	0,00	0,00	0,00	0,00	0,00	0,00	0,00	0,00
Formação de Profissionais Agropecuários	0,00	0,00	0,00	0,00	0,00	0,00	0,00	0,00	0,00	0,00
Defesa Agropecuária	0,00	0,00	0,00	0,00	0,00	0,00	0,00	0,00	0,00	0,00
Administração Geral	250,00	250,00	0,00	0,00	0,00	250,00	0,00			



Sistema de Informações Contábeis e Fiscais do Setor Público Brasileiro

TESOURO NACIONAL

Relatório Resumido de Execução Orçamentária
Prefeitura Municipal de João Pessoa - PB (Poder Executivo)
Orçamentos Fiscal e da Seguridade Social
CNPJ:
Exercício: 2017
Período de referência: 2º bimestre

Função/Subfunção	DOTAÇÃO INICIAL	DOTAÇÃO ATUALIZADA (a)	Execução da Despesa						SALDO (c) = (a-b)	INSCRITAS EM RESTOS A PAGAR NÃO PROCESSADOS (f)		
			DESPESAS EMPENHADAS			DESPESAS LIQUIDADAS						
			No Bimestre	Até o Bimestre (b)	% (b/3a)	No Bimestre	Até o Bimestre (d)	% (d/4e)				
Refranciamento da Dívida Externa												
Serviço de Dívida Externa	11.729.824,00	11.729.824,00	2.149.982,85	3.632.838,02	0,31	0,00	0,00	2.149.982,85	3.632.838,02	0,79	8.096.968,59	
Serviço de Dívida Externa												
Transferências	2.346.000,00	2.346.000,00	993.714,90	961.783,86	0,14	1.389.219,14	906.520,69	961.783,86	0,21	1.389.219,14	1,99	10.462.596,47
Outros Encargos Especiais	26.186.167,00	26.213.808,00	7.361.306,28	7.793.842,59	1,13	18.419.960,41	7.184.703,01	7.771.569,50	1,99	18.419.960,41	1,96	39.627.739,62
Transferências para a Educação Básica	44.804.596,00	44.804.596,00	17.048.909,70	22.262.519,90	0,24	22.464.579,10	4.938.296,96	8.976.854,48	1,96	22.464.579,10	0,50	100.000,00
Demais Subfunções												
Reserva de Contingência	100.000,00	100.000,00				0,00	100.000,00				0,00	100.000,00
Reserva de Risco						0,00					0,00	
DESPESAS (INTRA-ORÇAMENTARIAS) (e)						0,00					0,00	
TOTAL (R) = (f) + (e)	2.576.751.740,00	2.580.638.091,64	395.442.554,05	693.858.452,59	100,00	1.889.879.628,05	232.637.881,00	462.581.027,48	100,00	2.103.287.094,16		0,00

RREO-Anexo 02 | Tabela 2.0 - Demonstrativo da Execução das Despesas por Função/Subfunção | Total de Despesas

Função/Subfunção - Intra	DOTAÇÃO INICIAL	DOTAÇÃO ATUALIZADA (a)	Execução da Despesa - Intra						SALDO (c) = (a-b)	INSCRITAS EM RESTOS A PAGAR NÃO PROCESSADOS (f)	
			DESPESAS EMPENHADAS			DESPESAS LIQUIDADAS					
			No Bimestre	Até o Bimestre (b)	% (b/3a)	No Bimestre	Até o Bimestre (d)	% (d/4e)			
DESPESAS (INTRA-ORÇAMENTARIAS) (R)	0,00	0,00	0,00	0,00	0,00	0,00	0,00	0,00	0,00	0,00	0,00
Legislação	0,00	0,00	0,00	0,00	0,00	0,00	0,00	0,00	0,00	0,00	0,00
Ação Legislativa											
Controle Externo											
Administração Geral											
Demais Subfunções											
Judiciária	0,00	0,00	0,00	0,00	0,00	0,00	0,00	0,00	0,00	0,00	0,00
Ação Judiciária											
Defesa do Interesse Público no Processo Judiciário											
Administração Geral											
Demais Subfunções											
Essencial à Justiça	0,00	0,00	0,00	0,00	0,00	0,00	0,00	0,00	0,00	0,00	0,00
Defesa da Ordem Jurídica											
Representação Jurídica e Extrajudicial											
Administração Geral											
Demais Subfunções											
Administração	0,00	0,00	0,00	0,00	0,00	0,00	0,00	0,00	0,00	0,00	0,00
Planejamento e Orçamento											
Administração Geral											
Administração Financeira											
Controle Interno											
Normalização e Fiscalização											
Tecnologia da Informação											
Ordenamento Territorial											
Formação de Recursos Humanos											
Administração de Recursos											
Administração de Condições											
Comunicação Social											
Demais Subfunções											
Defesa Nacional	0,00	0,00	0,00	0,00	0,00	0,00	0,00	0,00	0,00	0,00	0,00
Defesa Area											
Defesa Naval											
Defesa Terrestre											
Administração Geral											
Demais Subfunções											
Segurança Pública	0,00	0,00	0,00	0,00	0,00	0,00	0,00	0,00	0,00	0,00	0,00
Tribalamento											
Defesa Civil											
Informação e Inteligência											
Administração Geral											
Demais Subfunções											
Planejamento Estratégico	0,00	0,00	0,00	0,00	0,00	0,00	0,00	0,00	0,00	0,00	0,00
Relações Externas											



Sistema de Informações Contábeis e Fiscais do Setor Público Brasileiro

TESOURO NACIONAL

Relatório Resumido de Execução Orçamentária
Prefeitura Municipal de João Pessoa - PB (Poder Executivo)
Orçamentos Fiscal e da Seguridade Social
CNPJ:
Exercício: 2017
Período de referência: 2º bimestre

Função/Subfunção - Intra	DOTAÇÃO INICIAL	DOTAÇÃO ATUALIZADA (a)	Execução da Despesa - Intra						SALDO (c) = (a-b)	INSCRITAS EM RESTOS A PAGAR NÃO PROCESSADOS (f)	
			DESPESAS EMPENHADAS			DESPESAS LIQUIDADAS					
			No Bimestre	Até o Bimestre (b)	% (b/3a)	No Bimestre	Até o Bimestre (d)	% (d/4e)			
Cooperação Internacional											
Administração Geral											
Demais Subfunções											
Assistência Social	0,00	0,00	0,00	0,00	0,00	0,00	0,00	0,00	0,00	0,00	0,00
Assistência ao Idoso											
Assistência ao Portador de Deficiência											
Assistência à Criança e ao Adolescente											
Assistência Comunitária											
Administração Geral											
Demais Subfunções											
Previdência Social	0,00	0,00	0,00	0,00	0,00	0,00	0,00	0,00	0,00	0,00	0,00
Previdência Básica											
Previdência do Regime Estatutário											
Previdência Complementar											
Previdência Especial											
Administração Geral											
Demais Subfunções											
Saúde	0,00	0,00	0,00	0,00	0,00	0,00	0,00	0,00	0,00	0,00	0,00
Aterragem Básica											
Assistência Hospitalar e Ambulatorial											
Suporte Profilático e Terapêutico											
Vigilância Sanitária											
Vigilância Epidemiológica											
Alimentação e Nutrição											
Administração Geral											
Demais Subfunções											
Tributação	0,00	0,00	0,00	0,00	0,00	0,00	0,00	0,00	0,00	0,00	0,00
Proteção e Benefícios ao Trabalhador											
Proteções de Trabalho											
Empregabilidade											
Promove ao Trabalho											
Administração Geral											
Demais Subfunções											
Educação	0,00	0,00	0,00	0,00	0,00	0,00	0,00	0,00	0,00	0,00	0,00
Educação Fundamental											
Educação Médio											
Educação Profissional											
Educação Superior											
Educação Infantil											
Educação de Jovens e Adultos											
Educação Especial											
Educação Básica											
Administração Geral											
Demais Subfunções											
Cultura	0,00	0,00	0,00	0,00	0,00	0,00	0,00	0,00	0,00	0,00	0,00
Patrimônio Histórico Artístico e Arqueológico											
Cultura Cultural											
Administração Geral											
Demais Subfunções											
Deportes e Recreação	0,00	0,00	0,00	0,00	0,00	0,00	0,00	0,00	0,00	0,00	0,00
Deportes Individuais Coletivos e Olímpicos											
Assistência aos Povos Indígenas											
Administração Geral											
Demais Subfunções											
Urbanismo	0,00	0,00	0,00	0,00	0,00	0,00	0,00	0,00	0,00	0,00	0,00
Infra-estrutura Urbana											
Condições Urbanas											
Transportes Coletivos Urbanos											
Administração Geral											
Demais Subfunções											
Habituação	0,00	0,00	0,00	0,00	0,00	0,00	0,00	0,00	0,00	0,00	0,00
Habituação Plural											

 Sistema de Informações Contábeis e Fiscais do Setor Público Brasileiro TESOURO NACIONAL	Relatório Resumido de Execução Orçamentária
	Prefeitura Municipal de João Pessoa - PB (Poder Executivo)
	Orçamentos Fiscal e da Seguridade Social
	CNPJ:
	Exercício: 2017
Período de referência: 2º bimestre	

Função/Subfunção - Ítem	DOTAÇÃO INICIAL	DOTAÇÃO ATUALIZADA (a)	Execução da Despesa - Ítem						INSCRITAS EM RESTOS A PAGAR NÃO PROCESSADOS (f)	
			DESPESAS EMPENHADAS			SALDO (c) + (e-h)	DESPESAS LIQUIDADAS			
			No Bimestre	Até o Bimestre (b)	% (g/b)		No Bimestre	Até o Bimestre (d)		% (i/d)
Habilitação Urbana										
Administração Geral										
Demais Subfunções										
Saneamento	0,00	0,00	0,00	0,00	0,00	0,00	0,00	0,00	0,00	
Saneamento Básico Rural										
Saneamento Básico Urbano										
Administração Geral										
Demais Subfunções										
Garça Ambiental	0,00	0,00	0,00	0,00	0,00	0,00	0,00	0,00	0,00	
Preservação e Conservação Ambiental										
Controle Ambiental										
Recuperação de Áreas Degradadas										
Recursos Hídricos										
Metorologia										
Administração Geral										
Demais Subfunções										
Ciência e Tecnologia	0,00	0,00	0,00	0,00	0,00	0,00	0,00	0,00	0,00	
Desenvolvimento Científico										
Desenvolvimento Tecnológico e Inovação										
Órgão de Conhecimento Científico e Tecnológico										
Administração Geral										
Demais Subfunções										
Agricultura	0,00	0,00	0,00	0,00	0,00	0,00	0,00	0,00	0,00	
Abastecimento										
Extensão Rural										
Irrigação										
Promissão da Produção Agropecuária										
Defesa Agropecuária										
Administração Geral										
Demais Subfunções										
Organização Agrária	0,00	0,00	0,00	0,00	0,00	0,00	0,00	0,00	0,00	
Reforma Agrária										
Cooperativas										
Administração Geral										
Demais Subfunções										
Indústria	0,00	0,00	0,00	0,00	0,00	0,00	0,00	0,00	0,00	
Promoção Industrial										
Produção Industrial										
Mireração										
Propriedade Industrial										
Normalização e Qualidade										
Administração Geral										
Demais Subfunções										
Comércio e Serviços	0,00	0,00	0,00	0,00	0,00	0,00	0,00	0,00	0,00	
Promoção Comercial										
Comercialização										
Comércio Exterior										
Serviços Financeiros										
Turismo										
Administração Geral										
Demais Subfunções										
Comunicações	0,00	0,00	0,00	0,00	0,00	0,00	0,00	0,00	0,00	
Comunicações Postais										
Telecomunicações										
Administração Geral										
Demais Subfunções										
Energia	0,00	0,00	0,00	0,00	0,00	0,00	0,00	0,00	0,00	
Conservação de Energia										
Energia Elétrica										
Pedidos										
Biocombustíveis										
Administração Geral										
Demais Subfunções										

 Sistema de Informações Contábeis e Fiscais do Setor Público Brasileiro TESOURO NACIONAL	Relatório Resumido de Execução Orçamentária
	Prefeitura Municipal de João Pessoa - PB (Poder Executivo)
	Orçamentos Fiscal e da Seguridade Social
	CNPJ:
	Exercício: 2017
Período de referência: 2º bimestre	

Função/Subfunção - Ítem	DOTAÇÃO INICIAL	DOTAÇÃO ATUALIZADA (a)	Execução da Despesa - Ítem						INSCRITAS EM RESTOS A PAGAR NÃO PROCESSADOS (f)	
			DESPESAS EMPENHADAS			SALDO (c) + (e-h)	DESPESAS LIQUIDADAS			
			No Bimestre	Até o Bimestre (b)	% (g/b)		No Bimestre	Até o Bimestre (d)		% (i/d)
Transporte	0,00	0,00	0,00	0,00	0,00	0,00	0,00	0,00	0,00	
Transporte Aéreo										
Transporte Rodoviário										
Transporte Ferroviário										
Transporte Hidroviário										
Transportes Especiais										
Administração Geral										
Demais Subfunções										
Desporto e Lazer	0,00	0,00	0,00	0,00	0,00	0,00	0,00	0,00	0,00	
Desporto de Inverno										
Desporto Comunitário										
Lazer										
Administração Geral										
Demais Subfunções										
Encargos Especiais	0,00	0,00	0,00	0,00	0,00	0,00	0,00	0,00	0,00	
Refinanciamento da Dívida Interna										
Refinanciamento da Dívida Externa										
Serviço da Dívida Interna										
Serviço da Dívida Externa										
Transferências										
Outros Encargos Especiais										
Transferências para a Educação Básica										
Demais Subfunções										



Relatório Resumido de Execução Orçamentária
Prefeitura Municipal de João Pessoa - PB (Poder Executivo)
Orçamentos Fiscal e da Seguridade Social
CNPJ:
Exercício: 2017
Período de referência: 2º bimestre

RREO-Anexo 02 | Tabela 2.0 - Demonstrativo da Execução das Despesas por Função/Subfunção

Notas Explicativas	Valores
Notas Explicativas	30/04/2017
Notas Explicativas	-



Relatório Resumido de Execução Orçamentária
Prefeitura Municipal de João Pessoa - PB (Poder Executivo)
Orçamentos Fiscal e da Seguridade Social
CNPJ:
Exercício: 2017
Período de referência: 2º bimestre

RREO-Anexo 03 | Tabela 3.0 - Demonstrativo da Receita Corrente Líquida - Municípios

Especificação	Evolução da Receita Corrente Líquida												TOTAL (ÚLTIMOS 12 MESES)	PREVISÃO ATUALIZADA 2017
	<R01-1%	<R01-1%	<R01-1%	<R01-1%	<R01-1%	<R01-1%	<R01-1%	<R01-1%	<R01-1%	<R01-1%	<R01-1%	<R01-1%		
RECEITAS CORRENTES (R)	171.108.535,52	155.339.720,15	159.306.757,04	155.599.120,99	138.956.011,39	144.445.812,35	187.777.809,32	216.532.736,54	139.851.447,88	189.960.549,90	202.920.321,90	154.252.258,07	1.294.242.914,45	2.278.545.145,00
Receita Tributária	92.188.282,87	91.772.824,43	91.732.500,00	91.294.785,79	27.864.001,89	20.191.408,96	91.281.181,20	96.767.048,81	27.999.895,92	26.829.419,94	75.860.138,35	57.176.008,01	425.752.762,48	459.477.408,00
IPVA	2.087.689,84	1.862.831,29	2.303.866,06	1.802.064,42	1.459.271,13	1.488.271,36	1.087.305,03	1.081.525,28	607.108,99	7.689.510,58	36.468.869,26	4.481.239,10	62.457.259,14	55.302.000,00
ISS	15.611.656,38	16.928.165,50	14.727.824,49	17.486.136,28	15.600.104,57	16.005.942,26	16.789.494,16	18.240.568,54	16.496.946,21	15.722.582,80	16.011.543,67	16.677.199,30	190.000.000,00	190.000.000,00
ITBI	7.389.847,01	7.109.807,43	7.484.284,95	6.825.074,25	5.364.894,82	6.527.212,93	6.071.519,79	7.579.832,15	6.944.748,13	6.982.758,98	6.524.866,62	6.745.796,69	86.298.109,86	85.000.000,00
IRRF	2.477.569,89	3.871.857,53	3.496.781,18	3.424.655,39	3.922.275,63	3.614.416,77	3.640.991,79	3.522.930,85	2.054.180,98	3.412.816,63	3.891.000,62	3.726.966,45	48.276.308,00	42.354.384,00
Outras Receitas Tributárias	1.702.487,45	1.905.980,05	1.740.879,32	1.588.865,43	1.876.577,36	1.259.567,14	1.241.988,70	1.702.991,99	1.282.882,51	3.142.877,28	13.644.253,36	2.547.828,04	33.217.865,86	48.822.482,00
Receita de Contribuições	6.206.343,07	6.105.787,26	5.864.783,24	5.764.689,08	5.714.902,08	5.655.993,57	5.836.575,44	5.891.808,91	6.141.811,70	6.035.365,21	5.644.470,01	6.498.436,20	74.167.865,60	80.487.136,00
Receita Patrimonial	3.494.322,48	3.789.971,16	4.378.078,17	3.927.561,85	3.785.501,15	3.146.689,88	2.891.180,44	3.629.222,51	4.127.184,20	4.278.111,74	4.564.648,92	3.058.093,12	45.017.809,92	43.570.774,00
Receita Agropecuária													0,00	0,00
Receita Industrial													0,00	0,00
Receita de Serviços													0,00	0,00
Transferências Correntes	107.282.812,17	106.872.763,97	111.822.924,48	107.797.883,77	87.222.587,20	110.216.138,71	142.288.242,23	157.822.952,55	97.981.045,25	117.815.822,20	111.243.175,19	95.346.300,00	1.382.176.811,21	1.537.488.750,00
Cota-Parte do FPM	35.155.193,50	29.868.394,75	35.120.583,76	29.656.120,99	21.838.843,29	20.149.743,47	48.366.054,03	58.475.931,62	35.965.144,09	31.029.366,94	33.965.144,09	31.029.366,94	20.316.111,00	301.000.000,00
Cota-Parte do ICMS	32.106.702,38	26.579.841,94	25.257.584,01	27.478.887,78	25.782.954,17	21.783.722,88	35.479.569,11	27.853.781,99	33.093.968,00	19.992.080,50	32.945.427,10	20.916.111,81	329.666.924,67	327.000.000,00
Cota-Parte do IPVA	6.794.285,17	6.822.900,73	4.874.815,15	6.602.595,62	4.858.697,34	3.022.024,82	2.403.129,84	1.708.083,89	3.710.316,85	3.489.458,69	5.475.158,31	4.782.189,02	53.949.741,79	58.240.000,00
Cota-Parte do ITR	982,19	9.508,20	656,40	672,45	1.008,96	32.569,17	1.509,79	2.107,86	976,31	6.258,57	1.827,87	4.146,96	62.400,00	62.400,00
Transferências da LC nº 87/1996	32.366,52	32.366,52	32.366,52	32.366,52	32.366,52	32.366,52	32.366,52	32.366,52	31.811,72	31.811,72	31.804,66	31.804,66	386.584,72	386.584,00
Transferências da LC nº 87/1999	24.287,88	12.988,87	17.507,58	18.422,02	18.411,51	20.295,15	23.486,96	22.321,86	3.146,01				161.846,62	243.568,00
Transferências do FUNDEC	22.992.485,16	16.548.411,94	12.086.940,09	14.842.469,77	12.703.811,95	13.869.691,50	21.791.107,77	24.174.983,19	15.727.375,76	19.440.890,96	15.395.101,00	14.228.086,42	202.109.966,98	180.000.000,00
Outras Transferências Correntes	38.248.421,32	31.904.349,01	34.302.387,67	32.357.492,62	32.478.989,68	37.239.986,40	58.247.446,18	44.024.836,52	19.223.520,40	41.491.864,89	36.527.877,91	34.059.548,03	406.918.274,54	589.272.099,00
Outras Receitas Correntes	3.995.277,13	4.700.242,13	8.407.880,15	4.814.403,20	3.869.033,94	4.180.289,23	5.542.627,07	9.454.732,85	3.616.336,78	5.200.302,90	5.261.511,45	6.169.471,09	67.224.546,56	136.625.032,00
DOAÇÕES (R)	17.732.916,11	15.310.946,67	13.487.454,65	14.831.981,40	15.476.993,74	13.566.289,72	21.214.432,29	29.054.634,86	14.054.817,80	15.475.179,74	14.774.292,07	13.142.388,07	192.860.162,00	193.777.180,00
Contas de Débito para o Plano de Previdência	2.287.244,20	2.224.700,81	3.207.804,24	3.202.011,50	2.902.282,03	2.988.028,41	2.944.892,25	3.217.231,21	2.972.276,20	2.287.732,79	2.249.822,03	2.249.202,20	28.752.845,96	41.421.000,00
Compensações Financeiras entre Regimes Previdenciários	800.332,19	800.074,55	800.803,29	819.448,02	807.020,97	809.011,95	981.732,77	1.718.028,70	1.815.942,78	940.983,56	927.291,73	11.826.778,87	10.400.000,00	10.400.000,00
Destinação de Receita para Formação do FUNDEC	10.554.642,19	11.356.083,51	9.589.875,12	10.549.642,01	9.596.694,54	9.669.272,33	11.187.217,27	17.329.874,25	11.862.241,30	10.641.451,17	10.883.888,54	9.276.774,74	142.257.884,17	141.946.162,00
RECEITA CORRENTE LÍQUIDA (R) = (R) - (R)	153.576.019,01	140.028.792,48	146.419.922,29	138.787.162,56	126.479.107,20	130.879.242,63	166.563.374,33	191.548.161,78	125.026.830,28	154.487.070,16	187.827.630,89	141.079.892,45	1.801.465.754,45	2.094.887.983,00



Relatório Resumido de Execução Orçamentária
Prefeitura Municipal de João Pessoa - PB (Poder Executivo)
Orçamentos Fiscal e da Seguridade Social
CNPJ:
Exercício: 2017
Período de referência: 2º bimestre

RREO-Anexo 03 | Tabela 3.0 - Demonstrativo da Receita Corrente Líquida - Municípios


Notas Explicativas	Valores
Notas Explicativas	30/04/2017
Notas Explicativas	-

 Sistema de Informações Contábeis e Fiscais do Setor Público Brasileiro TESOURO NACIONAL	Relatório Resumido de Execução Orçamentária
	Prefeitura Municipal de João Pessoa - PB (Poder Executivo)
	Orçamentos Fiscal e da Seguridade Social
	CNPJ:
	Exercício: 2017
Período de referência: 2º bimestre	

RREO-Anexo 04 | Tabela 4 - Demonstrativo das Receitas e Despesas Previdenciárias do RPPS

Receitas Previdenciárias - RPPS - Plano Previdenciário	Execução da Receita			
	PREVISÃO INICIAL	PREVISÃO ATUALIZADA	RECEITAS REALIZADAS	
			Até o Bimestre / 2017	Até o Bimestre / 2016
Receitas				
RECEITAS CORRENTES (I)	71.360.340,00	71.360.340,00	21.879.323,72	23.896.638,70
Receita de Contribuições dos Segurados	41.431.000,00	41.431.000,00	11.828.182,31	11.324.899,42
Civil	41.431.000,00	41.431.000,00	11.828.182,31	11.324.899,42
Ativo	39.013.000,00	39.013.000,00	11.079.937,42	10.583.594,43
Inativo	1.729.000,00	1.729.000,00	542.435,39	534.738,66
Pensionista	689.000,00	689.000,00	205.809,50	206.566,33
Militar	0,00	0,00	0,00	0,00
Ativo				
Inativo				
Pensionista				
Recicla de Contribuições Patronais	0,00	0,00	0,00	0,00
Civil	0,00	0,00	0,00	0,00
Ativo				
Inativo				
Pensionista				
Militar	0,00	0,00	0,00	0,00
Ativo				
Inativo				
Pensionista				
Em Regime de Parcelamento de Débitos Previdenciário				
Receita Patrimonial	18.263.340,00	18.263.340,00	6.218.871,33	7.143.844,63
Receitas Imobiliárias	11.340,00	11.340,00		
Receitas de Valores Mobiliários				
Outras Receitas Patrimoniais	18.252.000,00	18.252.000,00	6.218.871,33	7.143.844,63
Receita de Serviços				
Receita de Aporte Periódico de Valores Predefinidos				
Outras Receitas Correntes	11.666.000,00	11.666.000,00	3.832.270,08	5.427.894,65
Compensação Previdenciária do RGPS para o RPPS				
Demais Receitas Correntes	11.666.000,00	11.666.000,00	3.832.270,08	5.427.894,65
RECEITAS DE CAPITAL (II)	0,00	0,00	0,00	0,00
Alienação de Bens, Direitos e Ativos				
Amortização de Empréstimos				
Outras Receitas de Capital				
TOTAL DAS RECEITAS PREVIDENCIÁRIAS - RPPS (III) = (I + II)	71.360.340,00	71.360.340,00	21.879.323,72	23.896.638,70

RREO-Anexo 04 | Tabela 4 - Demonstrativo das Receitas e Despesas Previdenciárias do RPPS

 Sistema de Informações Contábeis e Fiscais do Setor Público Brasileiro TESOURO NACIONAL	Relatório Resumido de Execução Orçamentária
	Prefeitura Municipal de João Pessoa - PB (Poder Executivo)
	Orçamentos Fiscal e da Seguridade Social
	CNPJ:
	Exercício: 2017
Período de referência: 2º bimestre	

Despesas Previdenciárias - RPPS - Plano Previdenciário	Execução da Despesa							
	DOTAÇÃO INICIAL	DOTAÇÃO ATUALIZADA	DESPESAS EMPENHADAS		DESPESAS LIQUIDADAS		INSCRITAS EM RESTOS A PAGAR NÃO PROCESSADOS	
			Até o Bimestre / 2017	Até o Bimestre / 2016	Até o Bimestre / 2017	Até o Bimestre / 2016	Em 2017	Em 2016
Despesas								
ADMINISTRAÇÃO (IV)	19.887.706,00	19.844.706,00	1.141.575,93	1.285.313,58	2.138.431,62	2.212.477,10		0,00
Despesas Correntes	17.317.706,00	17.274.706,00	1.141.575,93	1.285.313,58	2.138.431,62	2.212.477,10		0,00
Despesas de Capital	2.570.000,00	2.570.000,00	0,00	0,00				0,00
PREVIDÊNCIA (V)	185.247.634,00	185.297.634,00	27.492.884,10	25.536.892,84	54.829.984,21	50.784.279,00		0,00
Benefícios - Civil	185.247.634,00	185.297.634,00	27.492.884,10	25.536.892,84	54.829.984,21	50.784.279,00		0,00
Aposentados	129.858.634,00	151.858.634,00	22.994.824,11	20.955.783,76	45.144.926,93	41.640.990,00		0,00
Pensões	55.280.000,00	33.280.000,00	4.483.326,97	4.568.305,52	9.685.544,22	9.118.148,03		0,00
Outros Benefícios Previdenciários	129.000,00	179.000,00	14.723,02	12.803,56	29.513,06	25.143,56		0,00
Benefícios - Militar	0,00	0,00	0,00	0,00	0,00	0,00		0,00
Eufemias								
Pensões								
Outros Benefícios Previdenciários								
Outras Despesas Previdenciárias	0,00	0,00	0,00	0,00	0,00	0,00		0,00
Compensação Previdenciária do RPPS para o RGPS								
Demais Despesas Previdenciárias								
TOTAL DAS DESPESAS PREVIDENCIÁRIAS - RPPS (VI) = (IV + V)	205.135.340,00	205.142.340,00	28.634.460,03	26.822.206,42	56.948.415,83	52.996.756,10	0,00	0,00
RESULTADO PREVIDENCIÁRIO (VII) = (VI - V)	-133.775.000,00	-133.782.000,00	-6.705.136,31	-2.925.567,72	-35.089.092,11	-29.100.117,49		



Relatório Resumido de Execução Orçamentária
Prefeitura Municipal de João Pessoa - PB (Poder Executivo)
Orçamentos Fiscal e da Seguridade Social
CNPJ:
Exercício: 2017
Período de referência: 2º bimestre

RREO-Anexo 04 | Tabela 4 - Demonstrativo das Receitas e Despesas Previdenciárias do RPPS

Recursos Arrecadados em Exercícios Anteriores - Plano Previdenciário	Previsão Orçamentária
Recursos RPPS Arrecadados em Exercícios Anteriores	-
VALOR	-

RREO-Anexo 04 | Tabela 4 - Demonstrativo das Receitas e Despesas Previdenciárias do RPPS

Reserva Orçamentária do RPPS - Plano Previdenciário	Previsão Orçamentária
Reserva Orçamentária do RPPS	-
VALOR	-

RREO-Anexo 04 | Tabela 4 - Demonstrativo das Receitas e Despesas Previdenciárias do RPPS

Aportes de Recursos para o Plano Previdenciário do RPPS	Aportes de Recursos
Aportes de Recursos para o Plano Previdenciário do RPPS	-
Plano de Amortização - Contribuição Patronal Suplementar	
Plano de Amortização - Aporte Periódico de Valores Predefinidos	
Outros Aportes para o RPPS	
Recursos para Cobertura de Déficit Financeiro	

RREO-Anexo 04 | Tabela 4 - Demonstrativo das Receitas e Despesas Previdenciárias do RPPS

Bens e Direitos do RPPS - Plano Previdenciário	Período de Referência	
	2017	2016
Bens e Direitos do RPPS	-	-
Caixa e Equivalentes de Caixa		
Investimentos e Aplicações		
Outros Bens e Direitos		

Documento gerado em 26/05/2017 18:28:55

Página 19 de 31



Relatório Resumido de Execução Orçamentária
Prefeitura Municipal de João Pessoa - PB (Poder Executivo)
Orçamentos Fiscal e da Seguridade Social
CNPJ:
Exercício: 2017
Período de referência: 2º bimestre

RREO-Anexo 04 | Tabela 4 - Demonstrativo das Receitas e Despesas Previdenciárias do RPPS


Receitas Previdenciárias - RPPS - Plano Financeiro	Execução da Receita			
	PREVISÃO INICIAL	PREVISÃO ATUALIZADA	RECEITAS REALIZADAS	
			Até o Bimestre / 2017	Até o Bimestre / 2016
Receitas	-	-	-	-
RECEITAS CORRENTES (VIII)	0,00	0,00	0,00	0,00
Receita de Contribuições dos Segurados	0,00	0,00	0,00	0,00
Civil	0,00	0,00	0,00	0,00
Ativo				
Inativo				
Pensionista				
Militar	0,00	0,00	0,00	0,00
Ativo				
Inativo				
Pensionista				
Receita de Contribuições Patronais	0,00	0,00	0,00	0,00
Civil	0,00	0,00	0,00	0,00
Ativo				
Inativo				
Pensionista				
Militar	0,00	0,00	0,00	0,00
Ativo				
Inativo				
Pensionista				
Em Regime de Parcelamento de Débitos				
Receita Patrimonial	0,00	0,00	0,00	0,00
Receitas Imobiliárias				
Receitas de Valores Mobiliários				
Outras Receitas Patrimoniais				
Receita de Serviços				
Outras Receitas Correntes	0,00	0,00	0,00	0,00
Compensação Previdenciária do RGPS para o RPPS				
Demaís Receitas Correntes				
RECEITAS DE CAPITAL (IX)	0,00	0,00	0,00	0,00
Alienação de Bens, Direitos e Ativos				
Amortização de Empréstimos				
Outras Receitas de Capital				
TOTAL DAS RECEITAS PREVIDENCIÁRIAS RPPS (X) = (VIII + IX)	0,00	0,00	0,00	0,00

RREO-Anexo 04 | Tabela 4 - Demonstrativo das Receitas e Despesas Previdenciárias do RPPS

Despesas Previdenciárias - RPPS - Plano Financeiro	Execução de Despesa					
	DOTAÇÃO INICIAL	DOTAÇÃO ATUALIZADA	DESPESAS EMPENHADAS		DESPESAS LIQUIDADAS	
			Até o Bimestre / 2017	Até o Bimestre / 2016	Até o Bimestre / 2017	Até o Bimestre / 2016
Despesas	-	-	-	-	-	-

Documento gerado em 26/05/2017 18:28:55


Página 20 de 31

	Relatório Resumido de Execução Orçamentária
	Prefeitura Municipal de João Pessoa - PB (Poder Executivo)
	Orçamentos Fiscal e da Seguridade Social
	CNPJ:
	Exercício: 2017
	Período de referência: 2º bimestre

Despesas Previdenciárias - RPPS - Plano Financeiro	DOTAÇÃO INICIAL	DOTAÇÃO ATUALIZADA	Execução de Despesa				INSCRITAS EM RESTOS A PAGAR NÃO PROCESSADOS	
			DESPESAS EMPENHADAS		DESPESAS LIQUIDADAS		Em 2017	Em 2016
			Até o Bimestre / 2017	Até o Bimestre / 2016	Até o Bimestre / 2017	Até o Bimestre / 2016		
ADMINISTRAÇÃO (01)	0,00	0,00	0,00	0,00	0,00	0,00	0,00	0,00
Despesas Correntes								
Despesas de Capital								
PREVIDÊNCIA (09)	0,00	0,00	0,00	0,00	0,00	0,00	0,00	0,00
Benefícios - Civil	0,00	0,00	0,00	0,00	0,00	0,00	0,00	0,00
Aposentadorias								
Períodos								
Outros Benefícios Previdenciários								
Benefícios - Militar	0,00	0,00	0,00	0,00	0,00	0,00	0,00	0,00
Reformas								
Períodos								
Outros Benefícios Previdenciários								
Outras Despesas Previdenciárias	0,00	0,00	0,00	0,00	0,00	0,00	0,00	0,00
Compensação Previdenciária do RPPS para o RGPS								
Demais Despesas Previdenciárias								
TOTAL DAS DESPESAS PREVIDENCIÁRIAS RPPS (09) - (01 + 09)	0,00	0,00	0,00	0,00	0,00	0,00	0,00	0,00
RESULTADO PREVIDENCIÁRIO (09) = (X - XII)								

Documento gerado em 26/05/2017 18:28:55

Página 21 de 31

	Relatório Resumido de Execução Orçamentária
	Prefeitura Municipal de João Pessoa - PB (Poder Executivo)
	Orçamentos Fiscal e da Seguridade Social
	CNPJ:
	Exercício: 2017
	Período de referência: 2º bimestre

RREO-Anexo 04 | Tabela 4 - Demonstrativo das Receitas e Despesas Previdenciárias do RPPS

Aportes de Recursos para o Plano Financeiro do RPPS	Aportes de Recursos
	Aportes Realizados
Aportes de Recursos para o Regime Próprio de Previdência do Servidor	-
Recursos para Cobertura de Insuficiências Financeiras	
Recursos para Formação de Reserva	

RREO-Anexo 04 | Tabela 4 - Demonstrativo das Receitas e Despesas Previdenciárias do RPPS

Notas Explicativas	Valores
	30/04/2017
Notas Explicativas	-
Notas Explicativas	

RREO-Anexo 05 | Tabela 5.0 - Demonstrativo do Resultado Nominal

Dívida Fiscal Líquida	Saldo		
	Saldo		
	Em 31/Dez/2016 (a)	No Bimestre Anterior (b)	No Bimestre (c)
Dívida Fiscal Líquida	-	-	-
Dívida Consolidada (I)	196.523.332,40	193.638.669,46	187.308.765,16
DEDUÇÕES (II)	872.380.909,40	1.037.721.736,83	881.637.730,45
Disponibilidade de Caixa	417.940.570,40	853.295.961,02	681.386.706,60
Disponibilidade de Caixa Bruta	431.905.174,15	884.455.038,60	700.701.412,91
(-) Restos a Pagar Processados (Exceto Precatórios)	13.964.603,75	31.159.077,58	19.314.706,31
Demais Haveres Financeiros	454.440.339,00	184.425.775,81	200.251.023,85
Dívida Consolidada Líquida (III) = (I - II)	0,00	0,00	0,00
Receita de Privatizações (IV)			
Passivos Reconhecidos (V)	653.453.254,33	395.650.903,66	126.512.306,54
Dívida Fiscal Líquida (VI) = (III + IV - V)	-653.453.254,33	-395.650.903,66	-126.512.306,54

RREO-Anexo 05 | Tabela 5.0 - Demonstrativo do Resultado Nominal

Resultado Nominal	Período de Referência	
	Período de Referência	
	No Bimestre (VIc - VIIb)	Até o Bimestre (VIc - VIa)
Resultado Nominal	-	-
VALOR	269.138.597,12	526.940.947,79

RREO-Anexo 05 | Tabela 5.0 - Demonstrativo do Resultado Nominal

Discriminação da Meta Fiscal	Valor Realizado no Período	
	Valor Corrente	
Discriminação da Meta Fiscal	-	
Meta de Resultado Nominal fixada no Anexo de Metas Fiscais da LDO para o Exercício de Referência		

RREO-Anexo 05 | Tabela 5.0 - Demonstrativo do Resultado Nominal

Notas Explicativas	Valores
	30/04/2017
Notas Explicativas	-
Notas Explicativas	-

RREO-Anexo 06 | Tabela 6.0 - Demonstrativo do Resultado Primário - Municípios

Receitas Primárias	PREVISÃO ATUALIZADA	Receitas Realizadas	
		RECEITAS REALIZADAS	
		Até o Bimestre / 2017	Até o Bimestre / 2016
Receitas Primárias	-	-	-
RECEITAS PRIMÁRIAS CORRENTES (I)	2.103.326.728,00	490.448.856,97	461.308.458,15
Receitas Tributárias	420.477.426,00	177.751.883,50	165.708.531,67
IPTU	55.000.000,00	49.246.730,73	44.976.860,55
ISS	190.000.000,00	64.908.082,01	61.549.793,73
ITBI	83.000.000,00	29.885.927,82	25.220.624,51
IRRF	42.854.944,00	13.684.891,75	13.977.874,51
Outras Receitas Tributárias	49.622.482,00	20.026.251,19	19.983.378,37
Receitas de Contribuições	41.431.000,00	11.828.182,31	11.324.899,42
Receitas Previdenciárias	41.431.000,00	11.828.182,31	11.324.899,42
Outras Receitas de Contribuições	-	-	-
Receita Patrimonial Líquida	19.012.362,00	85.381,73	112.055,62
Receita Patrimonial	43.570.774,00	16.038.417,98	16.884.878,35
(-) Aplicações Financeiras	24.558.412,00	15.953.036,25	16.772.822,73
Transferências Correntes	1.407.451.145,00	281.875.426,48	265.153.191,94

Documento gerado em 26/05/2017 18:28:55

Página 22 de 31



Sistema de Informações
Contábeis e Fiscais
do Setor Público Brasileiro

TESOURO NACIONAL

Relatório Resumido de Execução Orçamentária

Prefeitura Municipal de João Pessoa - PB (Poder Executivo)

Orçamentos Fiscal e da Seguridade Social

CNPJ:

Exercício: 2017

Período de referência: 2º bimestre

Receitas Primárias	PREVISÃO ATUALIZADA	Receitas Realizadas	
		RECEITAS REALIZADAS	
		Até o Bimestre / 2017	Até o Bimestre / 2016
Cota-Parte do FPM	305.344.000,00	84.888.136,66	94.228.863,70
Cota-Parte do ICMS	262.080.000,00	85.235.352,39	79.029.748,45
Cota-Parte do IPVA	-	-	-
Convênios Corrente	45.189.629,00	3.719.528,54	11.335.253,90
Outras Transferências Correntes	794.837.516,00	108.032.408,89	80.559.325,89
Demais Receitas Correntes	214.954.795,00	18.907.982,95	19.009.779,50
Dívida Ativa	13.852.592,00	8.386.846,61	4.819.541,32
Diversas Receitas Correntes	201.102.203,00	10.521.136,34	14.190.238,18
RECEITAS DE CAPITAL (II)	273.207.794,00	4.086.011,07	11.263.304,38
Operações de Crédito (III)	2.430.000,00	-	-
Amortização de Empréstimos (IV)	3.000.000,00	1.565.107,29	2.878.341,95
Alienação de Bens (V)	23.100,00	-	-
Transferências de Capital	267.754.694,00	2.520.903,78	8.384.962,43
Convênios Capital	241.836.394,00	1.355.570,44	8.312.962,43
Outras Transferências de Capital	25.918.300,00	1.165.333,34	72.000,00
Outras Receitas de Capital	0,00	-	-
RECEITAS PRIMÁRIAS DE CAPITAL (VI) = (II - III - IV - V)	267.754.694,00	2.520.903,78	8.384.962,43
RECEITA PRIMÁRIA TOTAL (VII) = (I + VI)	2.371.081.422,00	492.969.760,75	469.693.420,58


Documento gerado em 26/05/2017 18:28:55

Página 23 de 31

 Sistema de Informações Contábeis e Fiscais do Setor Público Brasileiro TESOURO NACIONAL	Relatório Resumido de Execução Orçamentária
	Prefeitura Municipal de João Pessoa - PB (Poder Executivo)
	Orçamentos Fiscal e da Seguridade Social
	CNPJ:
	Exercício: 2017
Período de referência: 2º bimestre	

RREO-Anexo 06 | Tabela 6.0 - Demonstrativo do Resultado Primário - Municípios

Despesas Primárias	DOTAÇÃO ATUALIZADA	Despesas Empenhadas		Execução de Despesa		Despesas inscritas em Restos a Pagar Não Processados	
		Até o Bimestre / 2017	Até o Bimestre / 2016	Até o Bimestre / 2017	Até o Bimestre / 2016	Em 2017	Em 2016
Despesas Primárias	-	-	-	-	-	-	-
DESPESAS CORRENTES (VIII)	2.089.871.196,00	367.638.871,55	194.832.240,64	447.162.818,25	459.423.623,14	0,00	0,00
Pessoal e Encargos Sociais	1.220.910.363,00	189.387.231,50	136.034.770,52	322.823.700,46	328.863.781,64		
Juros e Encargos da Dívida (IX)	8.743.799,00	212.247,00	758.965,52	344.063,55	1.506.041,47		
Outras Despesas Correntes	860.217.034,00	178.039.393,05	58.040.504,60	120.995.054,24	129.053.800,03		
DESPESAS PRIMÁRIAS CORRENTES (X) - (VIII - IX)	2.081.127.397,00	367.426.624,55	194.073.735,12	446.818.754,70	457.917.581,67	0,00	0,00
DESPESAS DE CAPITAL (XI)	488.956.921,00	8.155.676,08	13.658.893,53	13.368.209,23	14.222.284,90	0,00	0,00
Investimentos	463.567.585,00	5.714.444,00	11.135.840,13	8.894.248,09	9.195.793,53		
Inversões Financeiras	8.209.061,00	0,00	0,00	0,00	0,00	0,00	0,00
Concessão de Empréstimos (XII)							
Aquisição de Título de Capital já Integralizado (XIII)							
Demais Inversões Financeiras	8.209.061,00						
Amortização da Dívida (XIV)	17.180.275,00	2.441.232,08	2.521.053,40	4.483.961,14	5.026.491,37		
DESPESAS PRIMÁRIAS DE CAPITAL (XV) - (XI - XII - XIII - XIV)	471.776.646,00	5.714.444,00	11.135.840,13	8.894.248,09	9.195.793,53	0,00	0,00
RESERVA DE CONTINGÊNCIA (XVI)	100.000,00						
RESERVA DO FPPS (XVII)							
DESPESA PRIMÁRIA TOTAL (XVIII) - (X + XV + XVI + XVII)	2.553.004.043,00	373.141.068,55	205.211.115,25	455.703.002,79	467.113.375,20	0,00	0,00
RESULTADO PRIMÁRIO (XXX) - (VII - XVIII)	-181.922.621,00	119.828.692,20	264.482.305,33	37.266.757,96	2.580.045,38		
SALDOS DE EXERCÍCIOS ANTERIORES							

 Sistema de Informações Contábeis e Fiscais do Setor Público Brasileiro TESOURO NACIONAL	Relatório Resumido de Execução Orçamentária
	Prefeitura Municipal de João Pessoa - PB (Poder Executivo)
	Orçamentos Fiscal e da Seguridade Social
	CNPJ:
	Exercício: 2017
Período de referência: 2º bimestre	

RREO-Anexo 06 | Tabela 6.0 - Demonstrativo do Resultado Primário - Municípios

Discriminação da Meta Fiscal	Valor Realizado no Período	
	Valor Corrente	
Discriminação da Meta Fiscal	-	
META DE RESULTADO PRIMÁRIO FIXADA NO ANEXO DE METAS FISCAIS DA LDO PARA O EXERCÍCIO DE REFERÊNCIA	-	

RREO-Anexo 06 | Tabela 6.0 - Demonstrativo do Resultado Primário - Municípios

Notas Explicativas	Valores	
	30/04/2017	
Notas Explicativas	-	
Notas Explicativas	-	

 Sistema de Informações Contábeis e Fiscais do Setor Público Brasileiro TESOURO NACIONAL	Relatório Resumido de Execução Orçamentária
	Prefeitura Municipal de João Pessoa - PB (Poder Executivo)
	Orçamentos Fiscal e da Seguridade Social
	CNPJ:
	Exercício: 2017
Período de referência: 2º bimestre	

RREO-Anexo 07 | Tabela 7.0 - Demonstrativo dos Restos à Pagar por Poder e Órgão - Municípios

Poder/Órgão	Poder/Órgão													
	RESTOS A PAGAR PROCESSADOS E NÃO PROCESSADOS LIQUIDADOS EM EXERCÍCIOS ANTERIORES					RESTOS A PAGAR NÃO PROCESSADOS								
	Inscritos		Pagos (c)		Cancelados (d)	Saldo e = (a + b) - (c + d)	Inscritos		Liquidados (e)	Pagos (f)	Cancelados (g)	Saldo h = (f + g) - (f + g)	Saldo Total L = (h + k)	
RESTOS A PAGAR (EXCETO INTRA-ORÇAMENTÁRIOS) (h)	Em Exercícios Anteriores (h)	Em 31 de Dezembro de 2016 (h)	0,00	497.405,18	27.746,96	20.913.145,88	Em Exercícios Anteriores (f)	Em 31 de Dezembro de 2016 (g)	0,00	421.284,12	421.284,12	414.021,88	6.022.403,85	26.936.549,73
PODER EXECUTIVO	21.438.298,04	0,00	497.405,18	27.746,96	20.913.145,88	6.809.309,85	0,00	421.284,12	421.284,12	414.021,88	6.022.403,85	26.936.549,73		
PODER LEGISLATIVO	0,00	0,00	0,00	0,00	0,00	0,00	0,00	0,00	0,00	0,00	0,00	0,00	0,00	
Câmara Municipal														
Tribunal de Contas do Município														
RESTOS A PAGAR (INTRA-ORÇAMENTÁRIOS) (i)														
TOTAL (h) + (i) = (j)	21.438.298,04	0,00	497.405,18	27.746,96	20.913.145,88	6.809.309,85	0,00	421.284,12	421.284,12	414.021,88	6.022.403,85	26.936.549,73		

RREO-Anexo 07 | Tabela 7.0 - Demonstrativo dos Restos à Pagar por Poder e Órgão - Municípios

Poder/Órgão - Intra	Poder/Órgão - Intra												
	RESTOS A PAGAR PROCESSADOS E NÃO PROCESSADOS LIQUIDADOS EM EXERCÍCIOS ANTERIORES					RESTOS A PAGAR NÃO PROCESSADOS							
	Inscritos		Pagos (c)		Cancelados (d)	Saldo e = (a + b) - (c + d)	Inscritos		Liquidados (e)	Pagos (f)	Cancelados (g)	Saldo h = (f + g) - (f + g)	Saldo Total L = (h + k)
RESTOS A PAGAR (INTRA-ORÇAMENTÁRIOS) (h)	0,00	0,00	0,00	0,00	0,00	0,00	0,00	0,00	0,00	0,00	0,00	0,00	0,00
PODER EXECUTIVO	0,00	0,00	0,00	0,00	0,00	0,00	0,00	0,00	0,00	0,00	0,00	0,00	0,00
PODER LEGISLATIVO	0,00	0,00	0,00	0,00	0,00	0,00	0,00	0,00	0,00	0,00	0,00	0,00	0,00
Câmara Municipal													
Tribunal de Contas do Município													



Sistema de Informações
Contábeis e Fiscais
do Setor Público Brasileiro

TESOURO NACIONAL

Relatório Resumido de Execução Orçamentária

Prefeitura Municipal de João Pessoa - PB (Poder Executivo)

Orçamentos Fiscal e da Seguridade Social

CNPJ:

Exercício: 2017

Período de referência: 2º bimestre

RREO-Anexo 07 | Tabela 7.0 - Demonstrativo dos Restos à Pagar por Poder e Órgão - Municípios

Notas Explicativas	Valores
	30/04/2017
Notas Explicativas	-
Notas Explicativas	-

RREO-Anexo 13 | Tabela 13.0 - Demonstrativo das Parcerias Público-Privadas

Impactos das Contratações de PPP	Especificação de PPP		
	SALDO TOTAL EM 31 DE DEZEMBRO DE 2016	REGISTROS EFETUADOS EM 2017	
		No Bimestre	Até o Bimestre
Impactos das Contratações de PPP	-	-	-
TOTAL DE ATIVOS	0,00	0,00	0,00
Ativos Constituídos pela SPE			
TOTAL DE PASSIVOS	0,00	0,00	0,00
Obrigações decorrentes de Ativos Constituídos pela SPE			
Provisões de PPP			
Outros Passivos			
ATOS POTENCIAIS PASSIVOS	0,00	0,00	0,00
Obrigações Contratuais			
Garantias Concedidas			

Documento gerado em 26/05/2017 18:28:55

Página 27 de 31



Sistema de Informações
Contábeis e Fiscais
do Setor Público Brasileiro

TESOURO NACIONAL

Relatório Resumido de Execução Orçamentária

Prefeitura Municipal de João Pessoa - PB (Poder Executivo)

Orçamentos Fiscal e da Seguridade Social

CNPJ:

Exercício: 2017

Período de referência: 2º bimestre

RREO-Anexo 13 | Tabela 13.0 - Demonstrativo das Parcerias Público-Privadas | Do Ente Federado, exceto estatais não dependentes (I)

Despesas de PPP	EXERCÍCIO ANTERIOR	EXERCÍCIO CORRENTE (EC)	Despesas de PPP											
			<EC + 1>	<EC + 2>	<EC + 3>	<EC + 4>	<EC + 5>	<EC + 6>	<EC + 7>	<EC + 8>	<EC + 9>			

RREO-Anexo 13 | Tabela 13.0 - Demonstrativo das Parcerias Público-Privadas | Das Estatais Não-Dependentes


Despesas de PPP das Estatais Não-dependentes	EXERCÍCIO ANTERIOR	EXERCÍCIO CORRENTE (EC)	Despesas de PPP											
			<EC + 1>	<EC + 2>	<EC + 3>	<EC + 4>	<EC + 5>	<EC + 6>	<EC + 7>	<EC + 8>	<EC + 9>			

RREO-Anexo 13 | Tabela 13.0 - Demonstrativo das Parcerias Público-Privadas

Total das Despesas de PPP	EXERCÍCIO ANTERIOR	EXERCÍCIO CORRENTE (EC)	Despesas de PPP											
			<EC + 1>	<EC + 2>	<EC + 3>	<EC + 4>	<EC + 5>	<EC + 6>	<EC + 7>	<EC + 8>	<EC + 9>			
TOTAL DAS DESPESAS														
PPP A CONTRATAR (II)														
RECEITA CORRENTE LÍQUIDA (RCL) (III)														
TOTAL DAS DESPESAS CONSIDERADAS PARA O LIMITE (IV = I + II)														
TOTAL DAS DESPESAS / RCL (%) (V) = (IV) / (III)														

Documento gerado em 26/05/2017 18:28:55

Página 28 de 31

 <p>Sistema de Informações Contábeis e Fiscais do Setor Público Brasileiro TESOURO NACIONAL</p>	Relatório Resumido de Execução Orçamentária
	Prefeitura Municipal de João Pessoa - PB (Poder Executivo)
	Orçamentos Fiscal e da Seguridade Social
	CNPJ:
	Exercício: 2017
	Período de referência: 2º bimestre

RREO-Anexo 13 | Tabela 13.0 - Demonstrativo das Parcerias Público-Privadas

Notas Explicativas	Valores
	30/04/2017
Notas Explicativas	-
Notas Explicativas	-

RREO-Anexo 14 | Tabela 14.0 - Demonstrativo Simplificado do Relatório Resumido da Execução Orçamentária

Balanco Orçamentário	Período
	Até o Bimestre
Balanco Orçamentário	-
RECEITAS	
Previsão Inicial	2.578.838.120,00
Previsão Atualizada	2.578.838.120,00
Receitas Realizadas	651.292.072,85
Déficit Orçamentário	
Saldos de Exercícios Anteriores (Utilizados para Créditos Adicionais)	
DESPESAS	
Dotação Inicial	2.578.838.120,00
Créditos Adicionais	3.886.351,64
Dotação Atualizada	2.582.724.471,64
Despesas Empenhadas	690.808.462,99
Despesas Liquidadas	460.531.027,48
Despesas Pagas	
Superávit Orçamentário	

RREO-Anexo 14 | Tabela 14.0 - Demonstrativo Simplificado do Relatório Resumido da Execução Orçamentária

Despesas por Função/Subfunção	Período
	Até o Bimestre
Despesas por Função/Subfunção	-
Despesas Empenhadas	690.808.462,99
Despesas Liquidadas	460.531.027,48

RREO-Anexo 14 | Tabela 14.0 - Demonstrativo Simplificado do Relatório Resumido da Execução Orçamentária

Receita Corrente Líquida - RCL	Valores
	30/04/2017
Receita Corrente Líquida - RCL	-
Receita Corrente Líquida	1.801.582.754,45

RREO-Anexo 14 | Tabela 14.0 - Demonstrativo Simplificado do Relatório Resumido da Execução Orçamentária

Receitas e Despesas dos Regimes de Previdência	Período
	Até o Bimestre
Receitas e Despesas dos Regimes de Previdência	-
Regime Geral de Previdência Social	
Receitas Previdenciárias Realizadas (I)	21.879.323,72
Despesas Previdenciárias Liquidadas (II)	56.948.415,83
Resultado Previdenciário (III) = (I - II)	-35.069.092,11
Regime Próprio de Previdência dos Servidores	
Receitas Previdenciárias Realizadas (IV)	18.496.640,29
Despesas Previdenciárias Liquidadas (V)	
Resultado Previdenciário (VI) = (IV - V)	18.496.640,29

RREO-Anexo 14 | Tabela 14.0 - Demonstrativo Simplificado do Relatório Resumido da Execução Orçamentária

Resultados Nominal e Primário	Verificação das Metas dos Resultados Nominal e Primário		
	Meta Fixada no Anexo de Metas Fiscais da LDO (a)	Resultado Apurado até o Bimestre (b)	% em Relação à Meta (b/a)
Resultados Nominal e Primário	-	-	-
Resultado Nominal		526.940.947,79	
Resultado Primário		16.253.995,00	

RREO-Anexo 14 | Tabela 14.0 - Demonstrativo Simplificado do Relatório Resumido da Execução Orçamentária

Restos a Pagar por Poder e Ministério Público	Estágios dos Restos a Pagar			
	Inscrição	Cancelamento Até o Bimestre	Pagamento Até o Bimestre	Saldo a Pagar
Restos a Pagar por Poder e Ministério Público	-	-	-	-
RESTOS A PAGAR PROCESSADOS	0,00	27.746,98	497.405,18	0,00
Poder Executivo		27.746,98	497.405,18	
Poder Legislativo				
Poder Judiciário				



Sistema de Informações
Contábeis e Fiscais
do Setor Público Brasileiro

TESOURO NACIONAL

Relatório Resumido de Execução Orçamentária

Prefeitura Municipal de João Pessoa - PB (Poder Executivo)

Orçamentos Fiscal e da Seguridade Social

CNPJ:

Exercício: 2017

Período de referência: 2º bimestre

Restos a Pagar por Poder e Ministério Público	Estágios dos Restos a Pagar			
	Inscrição	Cancelamento Até o Bimestre	Pagamento Até o Bimestre	Saldo a Pagar
Ministério Público				
Defensoria Pública				
RESTOS A PAGAR NÃO PROCESSADOS	0,00	414.621,88	421.284,12	0,00
Poder Executivo		414.621,88	421.284,12	
Poder Legislativo				
Poder Judiciário				
Ministério Público				
Defensoria Pública				
TOTAL	0,00	442.368,86	918.689,30	0,00

RREO-Anexo 14 | Tabela 14.0 - Demonstrativo Simplificado do Relatório Resumido da Execução Orçamentária

Despesas com Ações Típicas de MDE	Apuração das Despesas com Ensino			
	Valor Apurado Até o Bimestre	Limites Constitucionais Anuais		
		% Mínimo a Aplicar no Exercício	% Aplicado Até o Bimestre	
Despesas com Ações Típicas de MDE	-	-	-	-
Mínimo Anual de <18% / 25%> das Receitas de Impostos na Manutenção e Desenvolvimento do Ensino	80.355.946,53	18,00		20,31
Mínimo Anual de 60% do FUNDEB na Remuneração do Magistério com Ensino Fundamental e Médio	22.610.317,90	60,00		34,51
Mínimo Anual de 60% do FUNDEB na Remuneração do Magistério com Educação Infantil e Ensino Fundamental		60,00		
Complementação da União ao FUNDEB		3.000.000,00		

RREO-Anexo 14 | Tabela 14.0 - Demonstrativo Simplificado do Relatório Resumido da Execução Orçamentária

Receitas de Operações de Crédito e Despesas de Capital	Apuração das Receitas de Operações de Crédito e Despesas de Capital	
	Valor Apurado Até o Bimestre	Saldo Não Realizado
Receitas de Operações de Crédito e Despesas de Capital	-	-
Receitas de Operações de Crédito		
Despesa de Capital Líquida		

RREO-Anexo 14 | Tabela 14.0 - Demonstrativo Simplificado do Relatório Resumido da Execução Orçamentária

Projeção Atuarial dos Regimes de Previdência	Exercício de Apuração			
	Exercício	10º Exercício	20º Exercício	35º Exercício
Projeção Atuarial dos Regimes de Previdência	-	-	-	-
Regime Geral de Previdência Social				
Receitas Previdenciárias (I)				
Despesas Previdenciárias (II)				
Resultado Previdenciário (III) = (I - II)	0,00	0,00	0,00	0,00
Regime Próprio de Previdência dos Servidores				
Receitas Previdenciárias (IV)				
Despesas Previdenciárias (V)				
Resultado Previdenciário (VI) = (IV - V)	0,00	0,00	0,00	0,00

RREO-Anexo 14 | Tabela 14.0 - Demonstrativo Simplificado do Relatório Resumido da Execução Orçamentária

Receita da Alienação de Ativos e Aplicação dos Recursos	Apuração da Receita da Alienação de Ativos e Aplicação dos Recursos	
	Valor Apurado Até o Bimestre	Saldo a Realizar
Receita da Alienação de Ativos e Aplicação dos Recursos	-	-
Receita de Capital Resultante da Alienação de Ativos		
Aplicação dos Recursos da Alienação de Ativos		


RREO-Anexo 14 | Tabela 14.0 - Demonstrativo Simplificado do Relatório Resumido da Execução Orçamentária

Despesas com Ações e Serviços Públicos de Saúde	Apuração das Despesas com Saúde		
	Valor Apurado Até o Bimestre	Limite Constitucional Anual Percentual Aplicado até o Bimestre Saúde	
		% Mínimo a Aplicar no Exercício	% Aplicado Até o Bimestre
Despesas com Ações e Serviços Públicos de Saúde	-	-	-
Despesas com Ações e Serviços Públicos de Saúde Executadas com Recursos de Impostos	84.997.112,19	15,00	21,49

RREO-Anexo 14 | Tabela 14.0 - Demonstrativo Simplificado do Relatório Resumido da Execução Orçamentária

Despesas de Caráter Continuado Derivadas de PPP	Valor Realizado no Período	
	Valor Apurado no Exercício Corrente	
Despesas de Caráter Continuado Derivadas de PPP	-	
Total das Despesas/FCL (%)		

RREO-Anexo 14 | Tabela 14.0 - Demonstrativo Simplificado do Relatório Resumido da Execução Orçamentária

 <p>Sistema de Informações Contábeis e Fiscais do Setor Público Brasileiro</p> <p>TESOURO NACIONAL</p>	Relatório Resumido de Execução Orçamentária
	Prefeitura Municipal de João Pessoa - PB (Poder Executivo)
	Orçamentos Fiscal e da Seguridade Social
	CNPJ:
	Exercício: 2017
	Período de referência: 2º bimestre

Notas Explicativas	Valores
	30/04/2017
Notas Explicativas	-
Notas Explicativas	-

Documento gerado em 26/05/2017 18:28:55

Página 31 de 31

Lista de Assinaturas

Assinatura: 1

Digitally signed by RONILLI PACHELLI ARAUJO DE OLIVEIRA:04555274407
 Date: 2017.05.30 11:39:19 GMT-03:00
 Perfil: Contador Responsável
 Instituição: Prefeitura Municipal de João Pessoa - PB

Assinatura: 2

Digitally signed by SERGIO RICARDO ALVES BARBOSA:45770468491
 Date: 2017.05.30 11:41:49 GMT-03:00
 Perfil: Responsável pela Administração Financeira
 Instituição: Prefeitura Municipal de João Pessoa - PB

Assinatura: 3

Digitally signed by LUCIANO CARTAXO PIRES DE SA:60104970430
 Date: 2017.05.30 11:44:28 GMT-03:00
 Perfil: Titular do Poder Executivo
 Instituição: Prefeitura Municipal de João Pessoa - PB

Assinatura: 4

Assinatura: 5

Assinatura: 6

As assinaturas digitais podem ser verificadas no arquivo PDF.