



**EDIÇÃO ESPECIAL**

Conforme Parágrafo Único do Art. 4 do  
Decreto 5.348/2005 de 16/06/2005.

# SEMANÁRIO OFICIAL

João Pessoa, 29 de setembro de 2017 \* nº ESPECIAL \* Pág. 001/10



**ESTADO DA PARAÍBA  
PREFEITURA MUNICIPAL DE JOÃO PESSOA  
SECRETARIA DAS FINANÇAS  
DIRETORIA DE CONTABILIDADE GERAL DO MUNICÍPIO**

## RREO

**4º BIMESTRE  
JULHO / AGOSTO**

**2017**

**Relatório Resumido de Execução  
Orçamentária**

Conforme Lei de Responsabilidade Fiscal  
Lei Complementar nº 101 de 04/05/2000.



**Relatório Resumido de Execução Orçamentária**  
**Prefeitura Municipal de João Pessoa - PB (Poder Executivo)**  
**Orçamentos Fiscal e da Seguridade Social**  
**CNPJ:**  
**Exercício: 2017**  
**Período de referência: 4º bimestre**

**RREO-Anexo 01 | Tabela 1.0 - Balanço Orçamentário**

Receitas Orçamentárias	PREVISÃO INICIAL	PREVISÃO ATUALIZADA (a)	Estágios da Receita Orçamentária				SALDO (e-c)
			No Bimestre (b)	% (b/a)	Até o Bimestre (c)	% (c/a)	
<b>Receitas Orçamentárias</b>	-	-	-	-	-	-	-
RECEITAS (EXCETO INTRA-ORÇAMENTÁRIAS) (I)	2.645.999.537,00	2.645.999.537,00	319.497.834,73	12,07	1.326.954.742,72	50,53	1.309.044.794,28
RECEITAS CORRENTES	2.280.555.743,00	2.280.555.743,00	315.940.706,09	13,85	1.326.864.008,24	58,18	953.691.734,76
RECEITA TRIBUTÁRIA	420.477.426,00	420.477.426,00	63.948.198,49	15,21	314.551.917,47	74,81	105.925.508,53
Impostos	370.854.944,00	370.854.944,00	59.926.533,87	16,16	286.663.543,10	77,30	84.191.400,90
Taxas	49.622.482,00	49.622.482,00	4.019.684,62	8,10	27.888.374,37	56,20	21.734.107,63
Contribuição de Melhoria	-	-	-	-	-	-	0,00
RECEITA DE CONTRIBUIÇÕES	80.487.136,00	80.487.136,00	11.928.992,27	14,82	48.680.645,89	60,48	31.806.490,11
Contribuições Sociais	41.431.000,00	41.431.000,00	5.725.703,64	13,82	23.445.365,97	56,59	17.985.634,03
Contribuição de Intervenção no Domínio Econômico	39.056.136,00	39.056.136,00	6.203.288,63	15,88	25.235.279,92	64,61	13.820.856,08
Contribuição para o Custeio do Serviço de Iluminação Pública	-	-	-	-	-	-	0,00
RECEITA PATRIMONIAL	43.570.774,00	43.570.774,00	9.654.160,49	22,16	31.856.695,20	73,11	11.714.108,71
Receitas Imobiliárias	146.426,00	146.426,00	8.156,62	4,20	27.126,48	18,53	119.299,52
Receitas de Valores Mobiliários	-	-	-	-	-	-	0,00
Receita de Concessões e Permissões	-	-	-	-	-	-	0,00
Compensações Financeiras	-	-	-	-	-	-	0,00
Receita Decorrente do Direito de Exploração de Bens Públicos em Áreas de Domínio Público	-	-	-	-	-	-	0,00
Receita da Cessão de Direitos	-	-	-	-	-	-	0,00
Outras Receitas Patrimoniais	43.424.348,00	43.424.348,00	9.640.003,87	22,22	31.829.538,81	73,30	11.594.809,19
RECEITA AGROPECUÁRIA	0,00	0,00	0,00	0,00	0,00	0,00	0,00
Receita da Produção Vegetal	-	-	-	-	-	-	0,00
Receita da Produção Animal e Derivados	-	-	-	-	-	-	0,00
Outras Receitas Agropecuárias	-	-	-	-	-	-	0,00
RECEITA INDUSTRIAL	0,00	0,00	0,00	0,00	0,00	0,00	0,00
Receita da Indústria Extrativa Mineral	-	-	-	-	-	-	0,00
Receita da Indústria de Transformação	-	-	-	-	-	-	0,00
Receita da Indústria de Construção	-	-	-	-	-	-	0,00
Outras Receitas Industriais	-	-	-	-	-	-	0,00
RECEITA DE SERVIÇOS	-	-	-	-	-	-	0,00
TRANSFERÊNCIAS CORRENTES	1.539.397.355,00	1.539.397.355,00	220.496.002,18	14,32	882.177.128,14	57,31	657.220.226,86
Transferências Intergovernamentais	1.517.310.426,00	1.517.310.426,00	219.962.492,19	14,50	879.728.198,38	57,98	637.582.238,62
Transferências de Instituições Privadas	-	-	-	-	-	-	0,00
Transferências do Exterior	-	-	-	-	-	-	0,00
Transferências de Pessoas	-	-	-	-	-	-	0,00
Transferências de Convênios	22.086.929,00	22.086.929,00	533.509,99	2,42	2.448.941,76	11,09	19.637.987,24
Transferências para o Combate à Fome	-	-	-	-	-	-	0,00
OUTRAS RECEITAS CORRENTES	196.623.052,00	196.623.052,00	9.915.352,66	5,04	49.597.651,45	25,22	147.025.400,55
Multas e Juros de Mora	26.815.098,00	26.815.098,00	3.997.029,41	14,91	16.977.806,89	63,31	9.837.291,11
Indenizações e Restituições	10.742.034,00	10.742.034,00	946.794,23	8,81	6.830.308,38	63,58	3.911.724,62
Receita da Dívida Ativa	13.852.592,00	13.852.592,00	3.222.150,31	23,26	18.306.626,29	132,15	-4.454.034,29
Receitas Decorrentes de Aportes Periódicos para Amortização de Déficit Atuarial do RPPS	-	-	-	-	-	-	0,00
Receitas Correntes Diversas	145.213.328,00	145.213.328,00	1.749.378,71	1,20	7.482.908,80	5,15	137.730.419,11



**Estado da Paraíba**  
**Prefeitura Municipal de João Pessoa**

Prefeito: **Luciano Cartaxo Pires de Sá**  
 Vice-Prefeito: **Manoel Alves da Silva Junior**  
 Secretária de Gestão Govern. e Art. Política: **Zennedy Bezerra**  
 Secretária de Administração: **Roberto Wagner Mariz Queiroga**  
 Secretária de Saúde: **Adalberto Fulgêncio dos Santos Júnior**  
 Secretária de Educação: **Edilla da Costa Freire**  
 Secretária de Planejamento: **Daniella Almeida Bandeira Miranda**  
 Secretária de Finanças: **Sérgio Ricardo Alves Barbosa**  
 Secretária da Receita: **Adenilson de Oliveira Ferreira**  
 Secretária de Desenv. Social: **Eduardo Jorge Rocha Pedrosa**  
 Secretária de Habitação: **Maria do Socorro Gadelha Campos**  
 Secretária de Comunicação: **Josival Pereira de Araújo**  
 Controlad. Geral do Município: **Severino Souza de Queiróz**  
 Secretária de Transparência: **Ubiratan Pereira de Oliveira**  
 Procuradoria Geral do Município: **Adelmar Azevedo Régis**

Sec. de Proteção e Defesa do Consumidor: **Helton Rene N. Holanda**  
 Secretária da Infra Estrutura: **Cássio Augusto Cacanéa Andrade**  
 Secretária do Trabalho, Produção e Renda: **Olenka Maranhão**  
 Sec. Juventude, Esporte e Recreação: **Jutay Meneses Gomes**  
 Secretária de Turismo: **Fernando Paulo Pessoa Milanêz**  
 Secretária de Desenvolvimento Urbano: **João da Silva Furtado**  
 Secretária da Ciência e Tecnologia: **Durval Ferreira da Silva Filho**  
 Secretária de Meio Ambiente: **Aberlardo Jurema Neto**  
 Sec. Ext. de Polít. Públicas das Mulheres: **Lidia M. S. Cronemberger**  
 Sec. de Segurança Urbana e Cidadania: **Geraldo Amorim de Sousa**  
 Secretária da Defesa Civil: **Francisco Noé Estrela**  
 Superint. de Mobilidade Urbana: **Carlos Alberto Batinga Chaves**  
 Autarq. Esp. Munic. de Limp. Urbana: **Lucius Fabiani de V. Sousa**  
 Instit. de Previdência do Munic.: **Márcio Diego F. T. Albuquerque**  
 Fundação Cultural de João Pessoa: **Maurício Navarro Burity**

# SEMANÁRIO OFICIAL

Agente de Registros e Publicações - **Orleide Maria de O. Leão**  
 Designer Gráfico - **Emilson Cardoso / Eduardo Gonçalves**

Unidade de Atos Oficiais - Secretária de Gestão Governamental e Articulação Política - Praça Pedro Américo, 70 - Cep: 58.010-340  
 Pabx: 83 3218.9765 - Fax 83 3218.9766  
 semanariojp@gmail.com

Órgão Oficial da Prefeitura Municipal de João Pessoa  
 Criado pela Lei Municipal nº 617, de 21 de agosto de 1964  
 Impresso no Serviço de Reprodução Gráfica  
 Centro Administrativo Municipal  
 Rua Diógenes Chianca, 1777 - Água Fria - Cep: 58.053-900  
 Fone: 3128.9038 - e-mail: sead@joaopessoa.pb.gov.br





**Relatório Resumido de Execução Orçamentária**  
**Prefeitura Municipal de João Pessoa - PB (Poder Executivo)**  
**Orçamentos Fiscal e da Seguridade Social**  
**CNPJ:**  
**Exercício: 2017**  
**Período de referência: 4º bimestre**

Receitas Intra Orçamentárias	Estágios da Receita Intra-Orçamentária						SALDO (a-c)
	PREVISÃO INICIAL	PREVISÃO ATUALIZADA (a)	RECEITAS REALIZADAS				
			No Bimestre (b)	% (b/a)	Até o Bimestre (c)		
Receita da Produção Vegetal							
Receita da Produção Animal e Derivados							
Outras Receitas Agropecuárias							
<b>RECEITA INDUSTRIAL</b>	0,00	0,00	0,00		0,00		0,00
Receita da Indústria Extrativa Mineral							
Receita da Indústria de Transformação							
Receita da Indústria de Construção							
Outras Receitas Industriais							
<b>RECEITA DE SERVIÇOS</b>							
<b>TRANSFERÊNCIAS CORRENTES</b>	0,00	0,00	0,00		0,00		0,00
Transferências Intergovernamentais							
Transferências de Instituições Privadas							
Transferências do Exterior							
Transferências de Pessoas							
Transferências de Convênios							
Transferências para o Combate à Fome							
<b>OUTRAS RECEITAS CORRENTES</b>	0,00	0,00	0,00		0,00		0,00
Multas e Juros de Mora							
Indenizações e Restituições							
Receita da Dívida Ativa							
Receitas Decorrentes de Aportes Periódicos para Amortização de Déficit Atual do RPPS							
Receitas Correntes Diversas							
<b>RECEITAS DE CAPITAL</b>	0,00	0,00	0,00		0,00		0,00
<b>OPERAÇÕES DE CRÉDITO</b>	0,00	0,00	0,00		0,00		0,00
Operações de Crédito Internas							
Operações de Crédito Externas							
<b>ALIENAÇÃO DE BENS</b>	0,00	0,00	0,00		0,00		0,00
Alienação de Bens Móveis							
Alienação de Bens Imóveis							
<b>AMORTIZAÇÕES DE EMPRÉSTIMOS</b>							
<b>TRANSFERÊNCIAS DE CAPITAL</b>	0,00	0,00	0,00		0,00		0,00
Transferências Intergovernamentais							
Transferências de Instituições Privadas							
Transferências do Exterior							
Transferências de Pessoas							
Transferências de Outras Instituições Públicas							
Transferências de Convênios							
Transferências para o Combate à Fome							
<b>OUTRAS RECEITAS DE CAPITAL</b>	0,00	0,00	0,00		0,00		0,00
Integralização do Capital Social							
Div. Atv. Prov. da Amortiz. de Emp. e Financ.							
Receita Auferida por Detentores de Títulos do Tesouro Nacional Resgatados							
Receitas de Alienação de Certificados de Potencial Adicional de Construção - CEPAC							
Outras Receitas de Capital							



**Relatório Resumido de Execução Orçamentária**  
**Prefeitura Municipal de João Pessoa - PB (Poder Executivo)**  
**Orçamentos Fiscal e da Seguridade Social**  
**CNPJ:**  
**Exercício: 2017**  
**Período de referência: 4º bimestre**

**RREO-Anexo 01 | Tabela 1.0 - Balanço Orçamentário**

Despesas Intra Orçamentárias	DOTAÇÃO INICIAL (a)	DOTAÇÃO ATUALIZADA (b)	DESPESAS EMPENHADAS		SALDO (d) - (e-f)		ESTÁGIOS DE DESPESA INTRA-ORÇAMENTÁRIA		DESPESAS PAGAS ATÉ O BIMESTRE (j)	INSCRITAS EM RESTOS A PAGAR NÃO PROCESSADOS (k)
			No Bimestre	Até o Bimestre (g)	DESPESAS LIQUIDADAS	SALDO (h) - (i-k)	No Bimestre	Até o Bimestre (l)		
<b>Despesas Intra Orçamentárias</b>										
<b>DESPESAS (INTRA-ORÇAMENTÁRIAS) (IX)</b>	0,00	0,00	0,00	0,00	0,00	0,00	0,00	0,00	0,00	0,00
<b>DESPESAS CORRENTES</b>	0,00	0,00	0,00	0,00	0,00	0,00	0,00	0,00	0,00	0,00
PERSONAL E ENCARGOS SOCIAIS										
JUROS E ENCARGOS DA DÍVIDA										
OUTRAS DESPESAS CORRENTES										
<b>DESPESAS DE CAPITAL</b>	0,00	0,00	0,00	0,00	0,00	0,00	0,00	0,00	0,00	0,00
INVESTIMENTOS										
INVERSÕES FINANCEIRAS										
AMORTIZAÇÃO DA DÍVIDA										









**Relatório Resumido de Execução Orçamentária**  
**Prefeitura Municipal de João Pessoa - PB (Poder Executivo)**  
**Orçamentos Fiscal e da Seguridade Social**  
**CNPJ:**  
**Exercício: 2017**  
**Período de referência: 4º bimestre**

Função/Subfunção - Int	DOTAÇÃO INICIAL	DOTAÇÃO ATUALIZADA (B)	DESPESAS EMPENHADAS			Execução de Despesa - Intra			SALDO (B) - (A+B)	INSCRITAS EM RESTOS A PAGAR NÃO PROCESSADOS (F)
			No Bimestre	Até o Bimestre (B)	% (B/B1)	SALDO (A) - (A1)	No Bimestre	Até o Bimestre (B)		
Indústria Urbana										
Administração Geral										
Demais Subfunções										
Saneamento	0,00	0,00	0,00	0,00	0,00	0,00	0,00	0,00	0,00	0,00
Saneamento Básico Rural										
Saneamento Básico Urbano										
Administração Geral										
Demais Subfunções										
Gestão Ambiental	0,00	0,00	0,00	0,00	0,00	0,00	0,00	0,00	0,00	0,00
Preservação e Conservação Ambiental										
Controladoria										
Recuperação de Áreas Degradadas										
Recursos Hídricos										
Meteorologia										
Administração Geral										
Demais Subfunções										
Ciência e Tecnologia	0,00	0,00	0,00	0,00	0,00	0,00	0,00	0,00	0,00	0,00
Desenvolvimento Científico										
Desenvolvimento Tecnológico e Engenharia										
Órgão de Conhecimento Científico e Tecnológico										
Administração Geral										
Demais Subfunções										
Agricultura	0,00	0,00	0,00	0,00	0,00	0,00	0,00	0,00	0,00	0,00
Abastecimento										
Estímulo Rural										
Inspeção										
Promoção da Produção Agropecuária										
Defesa Agropecuária										
Administração Geral										
Demais Subfunções										
Organização Agrária	0,00	0,00	0,00	0,00	0,00	0,00	0,00	0,00	0,00	0,00
Reforma Agrária										
Conservação										
Administração Geral										
Demais Subfunções										
Indústria	0,00	0,00	0,00	0,00	0,00	0,00	0,00	0,00	0,00	0,00
Promoção Industrial										
Produção Industrial										
Mercado										
Propriedade Industrial										
Normalização e Qualidade										
Administração Geral										
Demais Subfunções										
Comércio e Serviços	0,00	0,00	0,00	0,00	0,00	0,00	0,00	0,00	0,00	0,00
Promoção Comercial										
Comercialização										
Comércio Exterior										
Serviços Financeiros										
Turismo										
Administração Geral										
Demais Subfunções										
Comunicação	0,00	0,00	0,00	0,00	0,00	0,00	0,00	0,00	0,00	0,00
Comunicação Própria										
Telecomunicações										
Administração Geral										
Demais Subfunções										
Energia	0,00	0,00	0,00	0,00	0,00	0,00	0,00	0,00	0,00	0,00
Consumo de Energia										
Energia Elétrica										
Petróleo										
Biocombustíveis										
Administração Geral										
Demais Subfunções										



**Relatório Resumido de Execução Orçamentária**  
**Prefeitura Municipal de João Pessoa - PB (Poder Executivo)**  
**Orçamentos Fiscal e da Seguridade Social**  
**CNPJ:**  
**Exercício: 2017**  
**Período de referência: 4º bimestre**

Função/Subfunção - Int	DOTAÇÃO INICIAL	DOTAÇÃO ATUALIZADA (B)	DESPESAS EMPENHADAS			Execução de Despesa - Intra			SALDO (B) - (A+B)	INSCRITAS EM RESTOS A PAGAR NÃO PROCESSADOS (F)
			No Bimestre	Até o Bimestre (B)	% (B/B1)	SALDO (A) - (A1)	No Bimestre	Até o Bimestre (B)		
Transporte	0,00	0,00	0,00	0,00	0,00	0,00	0,00	0,00	0,00	0,00
Transporte Aéreo										
Transporte Hidroviário										
Transporte Ferroviário										
Transporte Rodoviário										
Transportes Especiais										
Administração Geral										
Demais Subfunções										
Ocupação e Lazer	0,00	0,00	0,00	0,00	0,00	0,00	0,00	0,00	0,00	0,00
Desporto de rendimento										
Desporto Comunitário										
Lazer										
Administração Geral										
Demais Subfunções										
Educação Especial	0,00	0,00	0,00	0,00	0,00	0,00	0,00	0,00	0,00	0,00
Refinanciamento da Dívida Interna										
Refinanciamento da Dívida Externa										
Serviço de Dívida Interna										
Serviço de Dívida Externa										
Transferências										
Outros Encargos Especiais										
Transferências para o Estabelecimento										
Demais Subfunções										







Relatório Resumido de Execução Orçamentária  
 Prefeitura Municipal de João Pessoa - PB (Poder Executivo)  
 Orçamentos Fiscal e da Seguridade Social  
 CNPJ:  
 Exercício: 2017  
 Período de referência: 4º bimestre

RREO-Anexo 04 | Tabela 4 - Demonstrativo das Receitas e Despesas Previdenciárias do RPPS

Receitas Previdenciárias - RPPS - Plano Previdenciário	Execução da Receita			
	PREVISÃO INICIAL	PREVISÃO ATUALIZADA	RECEITAS REALIZADAS Até o Bimestre / 2017	RECEITAS REALIZADAS Até o Bimestre / 2016
<b>Receitas</b>	-	-	-	-
<b>RECEITAS CORRENTES (I)</b>	71.360.340,00	71.360.340,00	42.917.269,95	45.156.842,79
<b>Receita de Contribuições dos Segurados</b>	41.431.000,00	41.431.000,00	23.445.365,97	23.348.019,34
Civil	41.431.000,00	41.431.000,00	23.445.365,97	23.348.019,34
Ativo	39.013.000,00	39.013.000,00	22.117.571,14	21.870.885,97
Inativo	1.729.000,00	1.729.000,00	963.393,60	1.055.145,03
Pensionista	689.000,00	689.000,00	364.401,23	421.988,34
Militar	0,00	0,00	0,00	0,00
Ativo				
Inativo				
Pensionista				
<b>Receita de Contribuições Patronais</b>	0,00	0,00	0,00	0,00
Civil	0,00	0,00	0,00	0,00
Ativo				
Inativo				
Pensionista				
Militar	0,00	0,00	0,00	0,00
Ativo				
Inativo				
Pensionista				
<b>Em Regime de Parcelamento de Débitos Previdenciário</b>				
<b>Receita Patrimonial</b>	18.263.340,00	18.263.340,00	12.809.744,05	11.960.959,02
Recetas Imobiliárias	11.340,00	11.340,00		
Recetas de Valores Mobiliários				
Outras Recetas Patrimoniais	18.252.000,00	18.252.000,00	12.809.744,05	11.960.959,02
<b>Receita de Serviços</b>				
<b>Receita de Aporte Periódico de Valores Predefinidos</b>				
<b>Outras Recetas Correntes</b>	11.666.000,00	11.666.000,00	6.662.159,93	9.847.864,43
Compensação Previdenciária do RGPS para o RPPS				
Demais Recetas Correntes	11.666.000,00	11.666.000,00	6.662.159,93	9.847.864,43
<b>RECEITAS DE CAPITAL (II)</b>	0,00	0,00	0,00	0,00
Alienação de Bens, Direitos e Ativos				
Amortização de Empréstimos				
Outras Recetas de Capital				
<b>TOTAL DAS RECEITAS PREVIDENCIÁRIAS - RPPS (III) = (I + II)</b>	71.360.340,00	71.360.340,00	42.917.269,95	45.156.842,79

RREO-Anexo 04 | Tabela 4 - Demonstrativo das Receitas e Despesas Previdenciárias do RPPS



Relatório Resumido de Execução Orçamentária  
 Prefeitura Municipal de João Pessoa - PB (Poder Executivo)  
 Orçamentos Fiscal e da Seguridade Social  
 CNPJ:  
 Exercício: 2017  
 Período de referência: 4º bimestre

Despesas Previdenciárias - RPPS - Plano Previdenciário	DOTAÇÃO INICIAL	DOTAÇÃO ATUALIZADA	Execução da Despesa				INSCRITAS EM RESTOS A PAGAR NÃO PROCESSADOS		
			DESPESAS EMPENHADAS Até o Bimestre / 2017	DESPESAS EMPENHADAS Até o Bimestre / 2016	DESPESAS LIQUIDADAS Até o Bimestre / 2017	DESPESAS LIQUIDADAS Até o Bimestre / 2016	Em 2017	Em 2016	
<b>Despesas</b>	-	-	-	-	-	-	-	-	-
<b>ADMINISTRAÇÃO (IV)</b>	19.887.706,00	19.875.786,00	1.002.318,12	756.028,05	4.861.945,31	4.810.645,79		0,00	0,00
Despesas Correntes	17.317.706,00	18.520.786,00	1.002.318,12	756.028,05	4.861.945,31	4.810.645,79			
Despesas de Capital	2.570.000,00	2.555.000,00	0,00	0,00	0,00	0,00			
<b>PREVIDÊNCIA (V)</b>	186.247.634,00	191.102.634,00	29.921.828,38	23.905.689,92	121.187.700,54	108.975.802,99	0,00	0,00	0,00
Benefícios - Civil	186.247.634,00	191.102.634,00	29.921.828,38	23.905.689,92	121.187.700,54	108.975.802,99	0,00	0,00	0,00
Aposentadorias	129.858.634,00	155.303.634,00	24.618.146,46	21.494.844,51	99.634.954,25	89.172.419,25			
Pensões	50.290.000,00	35.960.000,00	5.289.450,90	2.448.847,83	21.494.779,18	19.720.490,08			
Outros Benefícios Previdenciários	129.000,00	189.000,00	14.227,02	12.997,58	57.967,18	50.602,76			
Benefícios - Militar	0,00	0,00	0,00	0,00	0,00	0,00	0,00	0,00	0,00
Reformas									
Pensões									
Outros Benefícios Previdenciários									
Outras Despesas Previdenciárias	0,00	0,00	0,00	0,00	0,00	0,00	0,00	0,00	0,00
Compensação Previdenciária do RGPS para o RPPS									
Demais Despesas Previdenciárias									
<b>TOTAL DAS DESPESAS PREVIDENCIÁRIAS - RPPS (VI) = (IV + V)</b>	206.135.340,00	210.178.340,00	30.924.146,50	24.711.717,87	126.649.645,85	113.796.448,78	0,00	0,00	0,00
<b>RESULTADO PREVIDENCIÁRIO (VII) = (III - VI)</b>	-133.775.000,00	-138.818.000,00	11.999.193,45	20.445.124,92	-83.132.376,90	-68.629.605,09			



**Relatório Resumido de Execução Orçamentária**  
**Prefeitura Municipal de João Pessoa - PB (Poder Executivo)**  
**Orçamentos Fiscal e da Seguridade Social**  
**CNPJ:**  
**Exercício: 2017**  
**Período de referência: 4º bimestre**

**RREO-Anexo 04 | Tabela 4 - Demonstrativo das Receitas e Despesas Previdenciárias do RPPS**

Recursos Arrecadados em Exercícios Anteriores - Plano Previdenciário	Previsão Orçamentária
Recursos RPPS Arrecadados em Exercícios Anteriores	-
VALOR	

**RREO-Anexo 04 | Tabela 4 - Demonstrativo das Receitas e Despesas Previdenciárias do RPPS**

Reserva Orçamentária do RPPS - Plano Previdenciário	Previsão Orçamentária
Reserva Orçamentária do RPPS	-
VALOR	

**RREO-Anexo 04 | Tabela 4 - Demonstrativo das Receitas e Despesas Previdenciárias do RPPS**

Aportes de Recursos para o Plano Previdenciário do RPPS	Aportes de Recursos
Aportes de Recursos para o Plano Previdenciário do RPPS	-
Plano de Amortização - Contribuição Patronal Suplementar	
Plano de Amortização - Aporte Periódico de Valores Predefinidos	
Outros Aportes para o RPPS	
Recursos para Cobertura de Déficit Financeiro	

**RREO-Anexo 04 | Tabela 4 - Demonstrativo das Receitas e Despesas Previdenciárias do RPPS**

Bens e Direitos do RPPS - Plano Previdenciário	Período de Referência	
	2017	2016
Bens e Direitos do RPPS	-	-
Caixa e Equivalentes de Caixa		
Investimentos e Aplicações		
Outros Bens e Direitos		

Documento gerado em 28/09/2017 13:18:08

Página 19 de 31



**Relatório Resumido de Execução Orçamentária**  
**Prefeitura Municipal de João Pessoa - PB (Poder Executivo)**  
**Orçamentos Fiscal e da Seguridade Social**  
**CNPJ:**  
**Exercício: 2017**  
**Período de referência: 4º bimestre**

**RREO-Anexo 04 | Tabela 4 - Demonstrativo das Receitas e Despesas Previdenciárias do RPPS**

Receitas Previdenciárias - RPPS - Plano Financeiro	PREVISÃO INICIAL	PREVISÃO ATUALIZADA	RECEITAS REALIZADAS	
			Até o Bimestre / 2017	Até o Bimestre / 2016
<b>Receitas</b>	-	-	-	-
RECEITAS CORRENTES (VIII)	0,00	0,00	0,00	0,00
Receita de Contribuições dos Segurados	0,00	0,00	0,00	0,00
Civil	0,00	0,00	0,00	0,00
Ativo				
Inativo				
Pensionista				
Militar	0,00	0,00	0,00	0,00
Ativo				
Inativo				
Pensionista				
Receita de Contribuições Patronais	0,00	0,00	0,00	0,00
Civil	0,00	0,00	0,00	0,00
Ativo				
Inativo				
Pensionista				
Militar	0,00	0,00	0,00	0,00
Ativo				
Inativo				
Pensionista				
Em Regime de Parcelamento de Débitos				
Receita Patrimonial	0,00	0,00	0,00	0,00
Recursos Imobiliários				
Recursos de Valores Mobiliários				
Outras Receitas Patrimoniais				
Receita de Serviços				
Outras Receitas Correntes	0,00	0,00	0,00	0,00
Compensação Previdenciária do RGPS para o RPPS				
Demais Receitas Correntes				
RECEITAS DE CAPITAL (IX)	0,00	0,00	0,00	0,00
Alienação de Bens, Direitos e Ativos				
Amortização de Empréstimos				
Outras Receitas de Capital				
TOTAL DAS RECEITAS PREVIDENCIÁRIAS RPPS (X) = (VIII + IX)	0,00	0,00	0,00	0,00

**RREO-Anexo 04 | Tabela 4 - Demonstrativo das Receitas e Despesas Previdenciárias do RPPS**

Despesas Previdenciárias - RPPS - Plano Financeiro	DOTAÇÃO INICIAL	DOTAÇÃO ATUALIZADA	Execução da Despesa				INSCRITAS EM RESTOS A PAGAR NÃO PROCESSADOS	
			Até o Bimestre / 2017	Até o Bimestre / 2016	Até o Bimestre / 2017	Até o Bimestre / 2016	Em 2017	Em 2016
Despesas								

Documento gerado em 28/09/2017 13:18:08

Página 20 de 31



**Relatório Resumido de Execução Orçamentária**  
**Prefeitura Municipal de João Pessoa - PB (Poder Executivo)**  
**Orçamentos Fiscal e da Seguridade Social**  
**CNPJ:**  
**Exercício: 2017**  
**Período de referência: 4º bimestre**

Despesas Previdenciárias - RPPS - Plano Financeiro	DOTAÇÃO INICIAL	DOTAÇÃO ATUALIZADA	Execução da Despesa				INSCRITAS EM RESTOS A PAGAR NÃO PROCESSADOS	
			Até o Bimestre / 2017	Até o Bimestre / 2016	Até o Bimestre / 2017	Até o Bimestre / 2016	Em 2017	Em 2016
ADMINISTRAÇÃO (XI)	0,00	0,00			0,00	0,00		0,00
Despesas Correntes								
Despesas de Capital								
PREVIDÊNCIA (XII)	0,00	0,00	0,00	0,00	0,00	0,00	0,00	0,00
Benefícios - Civil	0,00	0,00	0,00	0,00	0,00	0,00	0,00	0,00
Aposentadorias								
Pensões								
Outros Benefícios Previdenciários								
Benefícios - Militar	0,00	0,00	0,00	0,00	0,00	0,00	0,00	0,00
Reformas								
Pensões								
Outros Benefícios Previdenciários								
Outras Despesas Previdenciárias	0,00	0,00	0,00	0,00	0,00	0,00	0,00	0,00
Compensação Previdenciária do RPPS para o RGPS								
Demais Despesas Previdenciárias								
TOTAL DAS DESPESAS PREVIDENCIÁRIAS RPPS (XII) = (XI + XII)	0,00	0,00	0,00	0,00	0,00	0,00	0,00	0,00
RESULTADO PREVIDENCIÁRIO (XIV) = (X - XIII)								

Documento gerado em 28/09/2017 13:18:08

Página 21 de 31



**Relatório Resumido de Execução Orçamentária**  
**Prefeitura Municipal de João Pessoa - PB (Poder Executivo)**  
**Orçamentos Fiscal e da Seguridade Social**  
**CNPJ:**  
**Exercício: 2017**  
**Período de referência: 4º bimestre**

**RREO-Anexo 04 | Tabela 4 - Demonstrativo das Receitas e Despesas Previdenciárias do RPPS**

Aportes de Recursos para o Plano Financeiro do RPPS	Aportes de Recursos
	Aportes Realizados
<b>Aportes de Recursos para o Regime Próprio de Previdência do Servidor</b>	-
Recursos para Cobertura de Insuficiências Financeiras	
Recursos para Formação de Reserva	

**RREO-Anexo 04 | Tabela 4 - Demonstrativo das Receitas e Despesas Previdenciárias do RPPS**

Notas Explicativas	Valores
	31/08/2017
<b>Notas Explicativas</b>	-
Notas Explicativas	

**RREO-Anexo 05 | Tabela 5.0 - Demonstrativo do Resultado Nominal**

Divida Fiscal Líquida	Saldo		
	Em 31/Dez/2016 (a)	No Bimestre Anterior (b)	No Bimestre (c)
<b>Divida Fiscal Líquida</b>	-	-	-
Divida Consolidada (I)	210.818.888,33	181.258.521,92	
DEDUÇÕES (II)	462.745.430,18	1.037.250.874,86	1.179.965.038,41
Disponibilidade de Caixa	392.657.748,30	763.745.336,58	841.795.513,25
Disponibilidade de Caixa Bruta	406.622.352,05	782.983.286,66	858.578.147,45
(-) Restos a Pagar Processados (Exceto Precatórios)	13.964.603,75	19.237.950,08	16.782.634,20
Demais Haveres Financeiros	70.087.681,88	273.505.538,28	338.169.525,16
Divida Consolidada Líquida (III) = (I - II)	0,00	0,00	0,00
Receita de Privatizações (IV)			
Passivos Reconhecidos (V)	285.406.959,84	272.085.156,32	336.866.572,17
Divida Fiscal Líquida (VI) = (III + IV - V)	-285.406.959,84	-272.085.156,32	-336.866.572,17

**RREO-Anexo 05 | Tabela 5.0 - Demonstrativo do Resultado Nominal**

Resultado Nominal	Período de Referência	
	No Bimestre (VIc - VIb)	Até o Bimestre (VIc - VIa)
<b>Resultado Nominal</b>	-	-
VALOR	-64.781.415,85	-51.459.612,33

**RREO-Anexo 05 | Tabela 5.0 - Demonstrativo do Resultado Nominal**

Discriminação da Meta Fiscal	Valor Realizado no Período	
	Valor Corrente	
<b>Discriminação da Meta Fiscal</b>	-	
Meta de Resultado Nominal fixada no Anexo de Metas Fiscais da LDO para o Exercício de Referência		

**RREO-Anexo 05 | Tabela 5.0 - Demonstrativo do Resultado Nominal**

Notas Explicativas	Valores
	31/08/2017
Notas Explicativas	-
Notas Explicativas	-

**RREO-Anexo 06 | Tabela 6.0 - Demonstrativo do Resultado Primário - Municípios**

Receitas Primárias	PREVISÃO ATUALIZADA	Receitas Realizadas	
		RECEITAS REALIZADAS	
		Até o Bimestre / 2017	Até o Bimestre / 2016
<b>Receitas Primárias</b>	-	-	-
RECEITAS PRIMÁRIAS CORRENTES (I)	2.103.326.728,00	840.752.261,73	912.242.964,56
Receitas Tributárias	420.477.426,00	314.551.917,47	288.718.741,76
IPTU	55.000.000,00	58.589.802,94	52.950.771,16
ISS	190.000.000,00	133.887.102,93	126.298.676,31
ITBI	83.000.000,00	65.093.311,33	54.029.638,15
IRRF	42.854.944,00	29.093.325,90	28.348.788,52
Outras Receitas Tributárias	49.622.482,00	27.888.374,37	27.090.867,62
Receitas de Contribuições	41.431.000,00	23.445.365,97	23.348.019,34
Receitas Previdenciárias	41.431.000,00	23.445.365,97	23.348.019,34
Outras Receitas de Contribuições	0,00	0,00	0,00
Receita Patrimonial Líquida	19.012.362,00	97.694,97	174.611,39
Receita Patrimonial	43.570.774,00	31.856.665,29	32.435.802,01
(-) Aplicações Financeiras	24.558.412,00	31.758.970,32	32.261.190,62
Transferências Correntes	1.407.451.145,00	471.013.109,56	558.074.089,66

Documento gerado em 28/09/2017 13:18:08

Página 22 de 31

Sistema de Informações  
Contábeis e Fiscais  
do Setor Público Brasileiro

TESOURO NACIONAL

**Relatório Resumido de Execução Orçamentária****Prefeitura Municipal de João Pessoa - PB (Poder Executivo)****Orçamentos Fiscal e da Seguridade Social****CNPJ:****Exercício: 2017****Período de referência: 4º bimestre**

Receitas Primárias	PREVISÃO ATUALIZADA	Receitas Realizadas	
		RECEITAS REALIZADAS	
		Até o Bimestre / 2017	Até o Bimestre / 2016
Cota-Parte do FPM	305.344.000,00	164.002.383,51	197.319.329,31
Cota-Parte do ICMS	262.080.000,00	177.205.833,58	168.807.937,42
Cota-Parte do IPVA	0,00	0,00	0,00
Convênios Corrente	45.189.629,00	8.947.673,28	21.246.009,34
Outras Transferências Correntes	794.837.516,00	120.857.219,19	171.700.813,59
Demais Receitas Correntes	214.954.795,00	31.644.173,76	40.927.502,41
Dívida Ativa	13.852.592,00	18.306.626,29	8.677.768,89
Diversas Receitas Correntes	201.102.203,00	13.337.547,47	32.249.733,52
RECEITAS DE CAPITAL (II)	273.207.794,00	9.028.024,16	23.828.501,45
Operações de Crédito (III)	2.430.000,00	0,00	0,00
Amortização de Empréstimos (IV)	3.000.000,00	3.074.321,70	5.962.938,48
Alienação de Bens (V)	23.100,00	0,00	0,00
Transferências de Capital	267.754.694,00	5.953.702,46	17.865.562,97
Convênios Capital	241.836.394,00	1.775.969,12	17.216.229,21
Outras Transferências de Capital	25.918.300,00	4.177.733,34	649.333,76
Outras Receitas de Capital	0,00	0,00	0,00
RECEITAS PRIMÁRIAS DE CAPITAL (VI) = (II - III - IV - V)	267.754.694,00	5.953.702,46	17.865.562,97
RECEITA PRIMÁRIA TOTAL (VII) = (I + VI)	2.371.081.422,00	846.705.964,19	930.108.527,53

Documento gerado em 28/09/2017 13:18:08

Página 23 de 31



**Relatório Resumido de Execução Orçamentária**  
**Prefeitura Municipal de João Pessoa - PB (Poder Executivo)**  
**Orçamentos Fiscal e da Seguridade Social**  
**CNPJ:**  
**Exercício: 2017**  
**Período de referência: 4º bimestre**

**RREO-Anexo 06 | Tabela 6.0 - Demonstrativo do Resultado Primário - Municípios**

Despesas Primárias	DOTAÇÃO ATUALIZADA	Execução da Despesa				Despesas inscritas em Restos a Pagar Não Processados	
		Despesas Empenhadas		DESPESAS LIQUIDADAS		Em 2017	Em 2016
		Até o Bimestre / 2017	Até o Bimestre / 2016	Até o Bimestre / 2017	Até o Bimestre / 2016		
<b>Despesas Primárias</b>	-	-	-	-	-	-	-
<b>DESPESAS CORRENTES (VIII)</b>	2.097.637.433,64	262.037.401,44	273.531.815,42	1.043.224.133,40	1.004.796.615,30	0,00	0,00
Pessoal e Encargos Sociais	1.231.554.657,89	141.334.885,75	166.161.084,10	703.462.700,95	688.551.075,11		
Juros e Encargos da Dívida (IX)	8.223.799,00	137.778,74	203.238,75	702.526,17	1.836.450,03		
Outras Despesas Correntes	857.859.576,85	120.564.738,95	107.167.510,57	339.058.107,18	314.412.050,17		
<b>DESPESAS PRIMÁRIAS CORRENTES (X) = (VIII - IX)</b>	2.089.413.634,84	261.896.624,70	273.328.594,67	1.042.520.807,23	1.002.963.125,26	0,00	0,00
<b>DESPESAS DE CAPITAL (XI)</b>	488.563.269,62	17.859.907,40	18.443.230,66	33.996.618,31	51.384.705,69	0,00	0,00
Investimentos	462.934.933,62	15.638.424,75	16.207.645,34	23.755.191,79	40.374.017,52		
Inversões Financeiras	5.448.061,00	0,00	0,00	0,00	0,00	0,00	0,00
Concessão de Empréstimos (XII)							
Aquisição de Título de Capital já Integralizado (XIII)							
Demais Inversões Financeiras	5.448.061,00						
Amortização da Dívida (XIV)	20.180.275,00	2.021.572,65	2.235.585,32	10.241.426,52	11.010.688,17		
<b>DESPESAS PRIMÁRIAS DE CAPITAL (XV) = (XI - XII - XIII - XIV)</b>	468.382.994,62	15.638.424,75	16.207.645,34	23.755.191,79	40.374.017,52	0,00	0,00
<b>RESERVA DE CONTINGÊNCIA (XVI)</b>	100.000,00						
<b>RESERVA DO RPPS (XVII)</b>							
<b>DESPESA PRIMÁRIA TOTAL (XVIII) = (X + XV + XVI + XVII)</b>	2.557.896.629,26	277.536.049,45	289.536.240,01	1.086.275.969,02	1.043.337.142,88	0,00	0,00
<b>RESULTADO PRIMÁRIO (XIX) = (VII - XVIII)</b>	-186.815.207,26	599.167.914,74	640.572.287,52	-219.570.034,83	-113.228.615,27		
<b>SALDOS DE EXERCÍCIOS ANTERIORES</b>							



**Relatório Resumido de Execução Orçamentária**  
**Prefeitura Municipal de João Pessoa - PB (Poder Executivo)**  
**Orçamentos Fiscal e da Seguridade Social**  
**CNPJ:**  
**Exercício: 2017**  
**Período de referência: 4º bimestre**

**RREO-Anexo 06 | Tabela 6.0 - Demonstrativo do Resultado Primário - Municípios**

Discriminação da Meta Fiscal	Valor Realizado no Período
	Valor Corrente
<b>Discriminação da Meta Fiscal</b>	-
META DE RESULTADO PRIMÁRIO FIXADA NO ANEXO DE METAS FISCAIS DA LDO PARA O EXERCÍCIO DE REFERÊNCIA	-

**RREO-Anexo 06 | Tabela 6.0 - Demonstrativo do Resultado Primário - Municípios**

Notas Explicativas	Valores
	31/08/2017
<b>Notas Explicativas</b>	-
Notas Explicativas	-



**Relatório Resumido de Execução Orçamentária**  
**Prefeitura Municipal de João Pessoa - PB (Poder Executivo)**  
**Orçamentos Fiscal e da Seguridade Social**  
**CNPJ:**  
**Exercício: 2017**  
**Período de referência: 4º bimestre**

**RREO-Anexo 07 | Tabela 7.0 - Demonstrativo dos Restos à Pagar por Poder e Órgão - Municípios**

Poder/Orgão	Poder/Orgão										
	RESTOS A PAGAR PROCESSADOS E NÃO PROCESSADOS LIQUIDADOS EM EXERCÍCIOS ANTERIORES					RESTOS A PAGAR NÃO PROCESSADOS					
	Inscritos		Pagos (I)	Cancelados (II)	Saldo x = (I - II) + III	Inscritos		Liquidados (IV)	Pagos (V)	Cancelados (VI)	Saldo y = (IV - V) + VII
RESTOS A PAGAR (EXCETO INTRA-ORÇAMENTÁRIOS) (I)	Em Exercícios Anteriores (II)	Em 31 de Dezembro de 2016 (III)				Em Exercícios Anteriores (IV)	Em 31 de Dezembro de 2016 (V)				
PODER EXECUTIVO	21.438.288,04	0,00	3.268.586,52	27.746,90	18.142.664,54	6.828.309,05	0,00	497.000,31	497.000,31	431.339,13	5.930.870,41
PODER LEGISLATIVO	0,00	0,00	0,00	0,00	0,00	0,00	0,00	0,00	0,00	0,00	0,00
Câmara Municipal											
Tribunal de Contas do Município											
RESTOS A PAGAR (EXTRA-ORÇAMENTÁRIOS) (II)											
TOTAL (III + II + I)	21.438.288,04	0,00	3.268.586,52	27.746,90	18.142.664,54	6.828.309,05	0,00	497.000,31	497.000,31	431.339,13	5.930.870,41

**RREO-Anexo 07 | Tabela 7.0 - Demonstrativo dos Restos à Pagar por Poder e Órgão - Municípios**

Poder/Orgão - Intra	Poder/Orgão - Intra										
	RESTOS A PAGAR PROCESSADOS E NÃO PROCESSADOS LIQUIDADOS EM EXERCÍCIOS ANTERIORES					RESTOS A PAGAR NÃO PROCESSADOS					
	Inscritos		Pagos (I)	Cancelados (II)	Saldo x = (I - II) + III	Inscritos		Liquidados (IV)	Pagos (V)	Cancelados (VI)	Saldo y = (IV - V) + VII
RESTOS A PAGAR (EXCETO INTRA-ORÇAMENTÁRIOS) (I)	Em Exercícios Anteriores (II)	Em 31 de Dezembro de 2016 (III)				Em Exercícios Anteriores (IV)	Em 31 de Dezembro de 2016 (V)				
PODER EXECUTIVO	0,00	0,00	0,00	0,00	0,00	0,00	0,00	0,00	0,00	0,00	
PODER LEGISLATIVO	0,00	0,00	0,00	0,00	0,00	0,00	0,00	0,00	0,00	0,00	
Câmara Municipal											
Tribunal de Contas do Município											
RESTOS A PAGAR (EXTRA-ORÇAMENTÁRIOS) (II)											
TOTAL (III + II + I)	0,00	0,00	0,00	0,00	0,00	0,00	0,00	0,00	0,00	0,00	



**Relatório Resumido de Execução Orçamentária**  
**Prefeitura Municipal de João Pessoa - PB (Poder Executivo)**  
**Orçamentos Fiscal e da Seguridade Social**  
**CNPJ:**  
**Exercício: 2017**  
**Período de referência: 4º bimestre**

**RREO-Anexo 07 | Tabela 7.0 - Demonstrativo dos Restos à Pagar por Poder e Órgão - Municípios**

Notas Explicativas	Valores
	31/08/2017
Notas Explicativas	-
Notas Explicativas	-

**RREO-Anexo 13 | Tabela 13.0 - Demonstrativo das Parcerias Público-Privadas**

Impactos das Contratações de PPP	Especificação de PPP		
	SALDO TOTAL EM 31 DE DEZEMBRO DE 2016	REGISTROS EFETUADOS EM 2017	
		No Bimestre	Até o Bimestre
<b>Impactos das Contratações de PPP</b>	-	-	-
TOTAL DE ATIVOS	0,00	0,00	0,00
Ativos Constituídos pela SPE			
TOTAL DE PASSIVOS	0,00	0,00	0,00
Obrigações decorrentes de Ativos Constituídos pela SPE			
Provisões de PPP			
Outros Passivos			
ATOS POTENCIAIS PASSIVOS	0,00	0,00	0,00
Obrigações Contratuais			
Garantias Concedidas			

 <p>Sistema de Informações Contábeis e Fiscais do Setor Público Brasileiro TESOURO NACIONAL</p>	<b>Relatório Resumido de Execução Orçamentária</b>
	<b>Prefeitura Municipal de João Pessoa - PB (Poder Executivo)</b>
	<b>Orçamentos Fiscal e da Seguridade Social</b>
	<b>CNPJ:</b>
	<b>Exercício: 2017</b>
	<b>Período de referência: 4º bimestre</b>

**RREO-Anexo 13 | Tabela 13.0 - Demonstrativo das Parcerias Público-Privadas | Do Ente Federado, exceto estatais não dependentes (I)**


Despesas de PPP	EXERCÍCIO ANTERIOR	EXERCÍCIO CORRENTE (EC)	Despesas de PPP									
			<EC + 1>	<EC + 2>	<EC + 3>	<EC + 4>	<EC + 5>	<EC + 6>	<EC + 7>	<EC + 8>	<EC + 9>	

**RREO-Anexo 13 | Tabela 13.0 - Demonstrativo das Parcerias Público-Privadas | Das Estatais Não-Dependentes**

Despesas de PPP das Estatais Não-dependentes	EXERCÍCIO ANTERIOR	EXERCÍCIO CORRENTE (EC)	Despesas de PPP									
			<EC + 1>	<EC + 2>	<EC + 3>	<EC + 4>	<EC + 5>	<EC + 6>	<EC + 7>	<EC + 8>	<EC + 9>	

**RREO-Anexo 13 | Tabela 13.0 - Demonstrativo das Parcerias Público-Privadas**

Total das Despesas de PPP	EXERCÍCIO ANTERIOR	EXERCÍCIO CORRENTE (EC)	Despesas de PPP												
			<EC + 1>	<EC + 2>	<EC + 3>	<EC + 4>	<EC + 5>	<EC + 6>	<EC + 7>	<EC + 8>	<EC + 9>				
TOTAL DAS DESPESAS	-	-	-	-	-	-	-	-	-	-	-	-	-	-	-
PPP A CONTRATAR (II)															
RECEITA CORRENTE LÍQUIDA (RCL) (III)															
TOTAL DAS DESPESAS CONSIDERADAS PARA O LIMITE (IV = I + II)															
TOTAL DAS DESPESAS / RCL (% (V) = (IV) / (III))															

 <p>Sistema de Informações Contábeis e Fiscais do Setor Público Brasileiro TESOURO NACIONAL</p>	<b>Relatório Resumido de Execução Orçamentária</b>
	<b>Prefeitura Municipal de João Pessoa - PB (Poder Executivo)</b>
	<b>Orçamentos Fiscal e da Seguridade Social</b>
	<b>CNPJ:</b>
	<b>Exercício: 2017</b>
	<b>Período de referência: 4º bimestre</b>

**RREO-Anexo 13 | Tabela 13.0 - Demonstrativo das Parcerias Público-Privadas**

Notas Explicativas	Valores
Notas Explicativas	31/08/2017
Notas Explicativas	-

**RREO-Anexo 14 | Tabela 14.0 - Demonstrativo Simplificado do Relatório Resumido da Execução Orçamentária**

Balanco Orçamentário	Período	
	Até o Bimestre	
<b>Balanco Orçamentário</b>	-	
<b>RECEITAS</b>		
Previsão Inicial		2.578.838.120,00
Previsão Atualizada		2.578.838.120,00
Receitas Realizadas		1.287.372.718,97
Déficit Orçamentário		
Saldos de Exercícios Anteriores (Utilizados para Créditos Adicionais)		
<b>DESPESAS</b>		
Dotação Inicial		2.578.838.120,00
Créditos Adicionais		7.462.583,26
Dotação Atualizada		2.586.300.703,26
Despesas Empenhadas		1.288.554.935,73
Despesas Liquidadas		1.077.220.751,71
Despesas Pagas		
Superávit Orçamentário		

**RREO-Anexo 14 | Tabela 14.0 - Demonstrativo Simplificado do Relatório Resumido da Execução Orçamentária**

Despesas por Função/Subfunção	Período	
	Até o Bimestre	
<b>Despesas por Função/Subfunção</b>	-	
Despesas Empenhadas		1.288.387.325,06
Despesas Liquidadas		1.077.064.841,04

**RREO-Anexo 14 | Tabela 14.0 - Demonstrativo Simplificado do Relatório Resumido da Execução Orçamentária**

Receita Corrente Líquida - RCL	Valores	
	31/08/2017	
<b>Receita Corrente Líquida - RCL</b>	-	
Receita Corrente Líquida		1.818.080.293,79



## RREO-Anexo 14 | Tabela 14.0 - Demonstrativo Simplificado do Relatório Resumido da Execução Orçamentária

Receitas e Despesas dos Regimes de Previdência	Período
	Até o Bimestre
<b>Receitas e Despesas dos Regimes de Previdência</b>	-
Regime Geral de Previdência Social	
Receitas Previdenciárias Realizadas (I)	42.917.269,95
Despesas Previdenciárias Liquidadas (II)	126.049.645,85
Resultado Previdenciário (III) = (I - II)	-83.132.375,90
Regime Próprio de Previdência dos Servidores	
Receitas Previdenciárias Realizadas (IV)	36.713.263,06
Despesas Previdenciárias Liquidadas (V)	
Resultado Previdenciário (VI) = (IV - V)	36.713.263,06

## RREO-Anexo 14 | Tabela 14.0 - Demonstrativo Simplificado do Relatório Resumido da Execução Orçamentária


Resultados Nominal e Primário	Verificação das Metas dos Resultados Nominal e Primário		
	Meta Fixada no Anexo de Metas Fiscais da LDO (a)	Resultado Apurado até o Bimestre (b)	% em Relação à Meta (b/a)
<b>Resultados Nominal e Primário</b>	-	-	-
Resultado Nominal		-51.459.612,33	
Resultado Primário		-219.570.034,83	

## RREO-Anexo 14 | Tabela 14.0 - Demonstrativo Simplificado do Relatório Resumido da Execução Orçamentária

Restos a Pagar por Poder e Ministério Público	Estágios dos Restos a Pagar			
	Inscrição	Cancelamento Até o Bimestre	Pagamento Até o Bimestre	Saldo a Pagar
<b>Restos a Pagar por Poder e Ministério Público</b>	-	-	-	-
RESTOS A PAGAR PROCESSADOS	0,00	27.746,98	3.269.586,52	0,00
Poder Executivo		27.746,98	3.269.586,52	
Poder Legislativo				
Poder Judiciário				

Documento gerado em 28/09/2017 13:18:08

Página 29 de 31

 <p>Sistema de Informações Contábeis e Fiscais do Setor Público Brasileiro TESOURO NACIONAL</p>	<b>Relatório Resumido de Execução Orçamentária</b>
	<b>Prefeitura Municipal de João Pessoa - PB (Poder Executivo)</b>
	<b>Orçamentos Fiscal e da Seguridade Social</b>
	<b>CNPJ:</b>
	<b>Exercício: 2017</b>
	<b>Período de referência: 4º bimestre</b>

Restos a Pagar por Poder e Ministério Público	Estágios dos Restos a Pagar			
	Inscrição	Cancelamento Até o Bimestre	Pagamento Até o Bimestre	Saldo a Pagar
Ministério Público				
Defensoria Pública				
RESTOS A PAGAR NÃO PROCESSADOS	0,00	431.339,13	497.000,31	0,00
Poder Executivo		431.339,13	497.000,31	
Poder Legislativo				
Poder Judiciário				
Ministério Público				
Defensoria Pública				
<b>TOTAL</b>	<b>0,00</b>	<b>459.086,11</b>	<b>3.766.586,83</b>	<b>0,00</b>

## RREO-Anexo 14 | Tabela 14.0 - Demonstrativo Simplificado do Relatório Resumido da Execução Orçamentária

Despesas com Ações Típicas de MDE	Valor Apurado Até o Bimestre	Apuração das Despesas com Ensino	
		Limites Constitucionais Anuais	
		% Mínimo a Aplicar no Exercício	% Aplicado Até o Bimestre
<b>Despesas com Ações Típicas de MDE</b>	-	-	-
Mínimo Anual de <18% / 25%> das Receitas de Impostos na Manutenção e Desenvolvimento do Ensino	189.638.654,44	18,00	24,31
Mínimo Anual de 60% do FUNDEB na Remuneração do Magistério com Ensino Fundamental e Médio	75.774.226,26	60,00	60,52
Mínimo Anual de 60% do FUNDEB na Remuneração do Magistério com Educação Infantil e Ensino Fundamental		60,00	
Complementação da União ao FUNDEB		3.000.000,00	

## RREO-Anexo 14 | Tabela 14.0 - Demonstrativo Simplificado do Relatório Resumido da Execução Orçamentária

Receitas de Operações de Crédito e Despesas de Capital	Apuração das Receitas de Operações de Crédito e Despesas de Capital	
	Valor Apurado Até o Bimestre	Saldo Não Realizado
<b>Receitas de Operações de Crédito e Despesas de Capital</b>	-	-
Receitas de Operações de Crédito		
Despesa de Capital Líquida		

**RREO-Anexo 14 | Tabela 14.0 - Demonstrativo Simplificado do Relatório Resumido da Execução Orçamentária**

Projeção Atuarial dos Regimes de Previdência	Exercício de Apuração			
	Exercício	10º Exercício	20º Exercício	35º Exercício
<b>Projeção Atuarial dos Regimes de Previdência</b>	-	-	-	-
Regime Geral de Previdência Social				
Receitas Previdenciárias (I)				
Despesas Previdenciárias (II)				
Resultado Previdenciário (III) = (I - II)	0,00	0,00	0,00	0,00
Regime Próprio de Previdência dos Servidores				
Receitas Previdenciárias (IV)				
Despesas Previdenciárias (V)				
Resultado Previdenciário (VI) = (IV - V)	0,00	0,00	0,00	0,00

**RREO-Anexo 14 | Tabela 14.0 - Demonstrativo Simplificado do Relatório Resumido da Execução Orçamentária**

Receita da Alienação de Ativos e Aplicação dos Recursos	Apuração da Receita da Alienação de Ativos e Aplicação dos Recursos	
	Valor Apurado Até o Bimestre	Saldo a Realizar
<b>Receita da Alienação de Ativos e Aplicação dos Recursos</b>	-	-
Receita de Capital Resultante da Alienação de Ativos		
Aplicação dos Recursos da Alienação de Ativos		


**RREO-Anexo 14 | Tabela 14.0 - Demonstrativo Simplificado do Relatório Resumido da Execução Orçamentária**

Despesas com Ações e Serviços Públicos de Saúde	Valor Apurado Até o Bimestre	Apuração das Despesas com Saúde	
		Limite Constitucional Anual Percentual Aplicado até o Bimestre Saúde	
		% Mínimo a Aplicar no Exercício	% Aplicado Até o Bimestre
<b>Despesas com Ações e Serviços Públicos de Saúde</b>	-	-	-
Despesas com Ações e Serviços Públicos de Saúde Executadas com Recursos de Impostos	64.458.365,87	15,00	21,01

**RREO-Anexo 14 | Tabela 14.0 - Demonstrativo Simplificado do Relatório Resumido da Execução Orçamentária**

Despesas de Caráter Continuado Derivadas de PPP	Valor Realizado no Período
	Valor Apurado no Exercício Corrente
<b>Despesas de Caráter Continuado Derivadas de PPP</b>	-
Total das Despesas/RCL (%)	

**RREO-Anexo 14 | Tabela 14.0 - Demonstrativo Simplificado do Relatório Resumido da Execução Orçamentária**

 <p><b>TESOURO NACIONAL</b></p>	<b>Relatório Resumido de Execução Orçamentária</b>
	<b>Prefeitura Municipal de João Pessoa - PB (Poder Executivo)</b>
	<b>Orçamentos Fiscal e da Seguridade Social</b>
	<b>CNPJ:</b>
	<b>Exercício: 2017</b>
	<b>Período de referência: 4º bimestre</b>

Notas Explicativas	Valores
	31/08/2017
<b>Notas Explicativas</b>	-
Notas Explicativas	

## Lista de Assinaturas

**Assinatura: 1**

Digitally signed by RONILLI PACELLI ARAUJO DE OLIVEIRA:04555274407  
Date: 2017.09.29 10:18:22 GMT-03:00  
Perfil: Contador Responsável  
Instituição: Prefeitura Municipal de João Pessoa - PB

**Assinatura: 2**

Digitally signed by SERGIO RICARDO ALVES BARBOSA:45770468491  
Date: 2017.09.29 10:20:30 GMT-03:00  
Perfil: Responsável pela Administração Financeira  
Instituição: Prefeitura Municipal de João Pessoa - PB

**Assinatura: 3**

Digitally signed by LUCIANO CARTAXO PIRES DE SA:60104970430  
Date: 2017.09.29 10:24:15 GMT-03:00  
Perfil: Titular do Poder Executivo  
Instituição: Prefeitura Municipal de João Pessoa - PB

**Assinatura: 4****Assinatura: 5****Assinatura: 6**

As assinaturas digitais podem ser verificadas no arquivo PDF.

**CIDADE COM  
SOM ALTO,  
EDUCAÇÃO  
LÁ EMBAIXO.**

**SEJA SEMPRE EDUCADO.**

Em casa, na rua, na praia, no trânsito, no barzinho ou em qualquer lugar, poluição sonora não é legal. Ela prejudica a nossa saúde, o meio ambiente e é crime.



**POLUIÇÃO  
SONORA  
NÃO É LEGAL.**

**SE PRECISAR,  
DENUNCIE.  
0800.281.9208**



**JOÃO PESSOA**  
SECRETARIA DO MEIO AMBIENTE