




















































PESQUISA DE MATERIAL DE CONSTRUÇÃO

ITEM	PRODUTO	Marca	Quant.	Fábio Ferragens	Deposito Shalon	Carajas	Lojão do Ferro LDF	Dep. São José Manaira	Dep. Santos Ferragens	Empório da Construção	Mafecol	Lojão da Econômica	Comag	Deposito Marques	Dep dos Construtores	Tigre Construções	Depósito São José	Cálculos			
																		>	<	≠	
1	AREIA FINA		M³	50,00	52,00			60,00		70,00	60,00		65,00	60,00	50,00		50,00	70,00	50,00	20,00	40,0%
2	AREIA GROSSA		M³	50,00	50,00			60,00			60,00		65,00	60,00	50,00		50,00	65,00	50,00	15,00	30,0%
3	BARRO		M³		50,00													50,00	50,00	0,00	
4	BRITA TIPO 19		M³	110,00	130,00			140,00		170,00	150,00			140,00	150,00		150,00	170,00	110,00	60,00	54,5%
5	BRITA TIPO 25		M³											150,00	150,00		150,00	150,00	150,00	0,00	
6	BRITA CASCALHINHO		M³		130,00												150,00	150,00	130,00	20,00	15,4%
7	CAL MEGAO	Megão	10 Kg		14,00		15,72	16,50	14,00	15,00	15,00	13,10	14,00	14,00	14,00	11,98	14,00	16,50	11,98	4,52	37,7%
8	CAL SIMILAR	sur Cal								12,00								12,00	12,00	0,00	
9	CAL SIMILAR	HIDROTINTAS	10Kg			12,65												12,65	12,65	0,00	
10	CAL SIMILAR	Hidracal	10 Kg	12,00								11,00		12,00			12,00	12,00	11,00	1,00	9,1%
11	COLA P/ PISO	Boa Vista	15Kg		8,50				7,00									8,50	7,00	1,50	21,4%
12	COLA P/ PISO	Bom Jesus	15kg				8,12							7,00	7,00			8,12	7,00	1,12	16,0%
13	COLA P/ PISO	unimassa	15\kg	6,00				8,00		7,50								8,00	6,00	2,00	33,3%
14	COLA P/ PISO	Hpercola	15 Kg								7,00	5,70					8,00	8,00	5,70	2,30	40,4%
15	CIMENTO	Elizabeth	50 Kg	22,00	24,50	26,69	27,91		22,00		21,50	23,50	22,00	20,00		19,00		27,91	19,00	8,91	46,9%
16	CIMENTO	Cimpar	50 Kg		24,50										21,00		22,00	24,50	21,00	3,50	16,7%
17	CIMENTO		50 kg		24,50			24,00		24,00								24,50	24,00	0,50	2,1%
20	CX. D'ÁGUA FIBRA 500 LT	ÁGUA FORTE	UNID.		196,90				175,00					175,00				196,90	175,00	21,90	12,5%
21	CX. D'ÁGUA FIBRA 500 LT	FORTTEV	UNID.	169,00		159,90		205,00		245,00	220,00				240,00		160,00	245,00	159,90	85,10	53,2%
22	CX. D'ÁGUA PVC 500 LT	FORTTEV	UNID.				172,91											172,91	172,91	0,00	
24	CX. D'ÁGUA PVC 1000 LT					269,90			280,00					288,00				288,00	269,90	18,10	6,7%
25	CX. D'ÁGUA PVC 1000 LT	MONTREAL	UNID.											310,00	350,00		300,00	350,00	300,00	50,00	16,7%
27	CX. D'ÁGUA PVC 1000 LT	FORTTEV	UNID.								360,00							360,00	360,00	0,00	
28	FERRO 3 x 8	Sinobras	12 MT	37,50	49,36		29,83		40,00		45,00	33,90	34,00	38,00	39,00		40,00	49,36	29,83	19,53	65,5%
29	CAIBRO SERRADO	Mista	M								3,30							3,30	2,70	0,60	22,2%
30	LINHA		3 X 3								9,00							10,00	9,00	1,00	11,1%
31	LINHA		3 X 4								13,00							13,00	12,00	1,00	8,3%

ITEM	PRODUTO	Marca	Quant.	Fábio Ferragen	Deposito Shalon	Carajas	Lojão do Fe LDF	Dep. São Jo Manaira	Dep. Santo Ferragen	Empório d Construção	Mafecol	Lojão da Econômic	Comag	Depósito Marques	Dep dos Construtor	Tigre Construção	Depósito S José	v	^	≠	
32	MASSA CORRIDA INTERNA	Iquine	Lata 18 LT			39,90	28,90		35,00			39,90					25,00	39,90	25,00	14,90	59,6%
33	MASSA CORRIDA INTERNA	Suvnil	Lata 18 LT		80,00													80,00	80,00	0,00	
34	MASSA CORRIDA EXTERNA	Tinta Luxo	Lata 18 LT				78,54		90,00			87,40					85,00	90,00	78,54	11,46	14,6%
35	MASSA CORRIDA EXTERNA	Tinta Luxo	2,7 Kg													29,80		29,80	29,80	0,00	
36	MASSA CORRIDA EXTERNA	Iquine	Lata 18 LT			107,28												107,28	107,28	0,00	
37	MASSA CORRIDA INTERNA	Verbras	Galão 3,5 LT		11,50				14,00									14,00	11,50	2,50	21,7%
38	MASSA CORRIDA INTERNA	Tinta Luxo	Galão 3,5 LT									13,90						13,90	13,90	0,00	
39	MASSA CORRIDA INTERNA	Tinta Luxo	5,4Kg													11,89		11,89	11,89	0,00	
40	MASSA CORRIDA EXTERNA	Tinta Luxo	Galão 3,5 LT			15,65	18,75					21,50						21,50	15,65	5,85	37,4%
41	MASSA CORRIDA EXTERNA	Tinta Luxo	5,4Kg													18,04		18,04	18,04	0,00	
42	MASSA CORRIDA INTERNA	Magao	Lata 18 LT								40,00							40,00	40,00	0,00	
43	MASSA CORRIDA INTERNA		Lata 3,5 LT							35,00							20,00	35,00	20,00	15,00	75,0%
44	MASSA CORRIDA INTERNA	Hars	Lata 18 LT								14,00							14,00	14,00	0,00	
45	MASSA CORRIDA EXTERNA	Hars	Lata 18 LT								26,00							26,00	26,00	0,00	
46	MASSA CORRIDA EXTERNA		Lata 3,5 LT														60,00	60,00	60,00	0,00	
47	MASSA CORRIDA EXTERNA	Cormil	Lata 18 LT							80,00								80,00	80,00	0,00	
49	Coralar PVA (qualquer cor)	TINTA CORAL	Lata 18 LT			136,07					85,00							136,07	85,00	51,07	60,1%
50	Coralar PVA (qualquer cor)	TINTA CORAL	Galão 3,5 LT			32,96					23,00							32,96	23,00	9,96	43,3%
51	Coralplus acrílica semi-brilho	TINTA CORAL	Lata 18 LT			413,03						339,90						413,03	339,90	73,13	21,5%
52	Coralplus acrílica semi-brilho	TINTA CORAL	Galão 3,5 LT			99,73						98,50						99,73	98,50	1,23	1,2%
53	Pintalar PVA	TINTA IQUINE	Lata 18 LT			92,25	101,03					89,90	115,00			99,86		115,00	89,90	25,10	27,9%
54	Pintalar PVA	TINTA IQUINE	Galão 3,5 LT			22,48	27,64					23,50				21,50		27,64	21,50	6,14	28,6%
55	Delanil acrílica semi-brilho	TINTA IQUINE	Lata 18 LT			239,75												239,75	239,75	0,00	
56	Delanil acrílica semi-brilho	TINTA IQUINE	Galão 3,5 LT			54,90	46,84						53,00					54,90	46,84	8,06	17,2%
57	PIA RESINA 1Mt		M										52,00	50,00				52,00	50,00	2,00	4,0%
58	PIA RESINA 120M		M									59,90						60,00	59,90	0,10	0,2%
59	PIA RESINA	masil	UNID.							80,00								80,00	80,00	0,00	
60	PEDRA CAUCÁRIA		M³		62,00									70,00	85,00			85,00	62,00	23,00	37,1%
61	PEDRA CARIRI		M²		22,50													22,50	22,50	0,00	
62	PORTA LISA	Boa Vista	M²							80,00								80,00	80,00	0,00	
63	PORTA LISA	Schindwein	0,70 x 2,10			159,35												159,35	159,35	0,00	
64	PORTA LISA		0,70 x 2,10						110,00		85,00	75,90	69,00	75,00	78,00		70,00	110,00	69,00	41,00	59,4%
65	PORTA ALMOFADA		0,70 x 2,10								230,00			200,00				230,00	180,00	50,00	27,8%
66	PORTA P/ BANHEIRO	Schindwein	0,60 X 2,10			135,05												135,05	135,05	0,00	
67	PORTA P/ BANHEIRO		0,60 X 2,10						110,00	80,00	85,00	75,90		75,00	78,00			110,00	70,00	40,00	57,1%

ITEM	PRODUTO	Marca	Quant.	Fábio Ferragen	Deposito Shalon	Carajas	Lojão do Fe LDF	Dep. São Jc Manaira	Dep. Santc Ferragen	Empório d Construça	Mafecol	Lojão da Econômic	Comag	Depósito Marques	Dep dos Construtor	Tigre Construço	Depósito S José	v	^	≠	
68	FORRA MISTA					77,81		68,00			75,00			60,00			70,00	77,81	60,00	17,81	29,7%
69	PREGO 21/2X10		Kg											12,00	12,00			12,00	12,00	0,00	
70	PREGO 21/2X13		Kg											12,00	12,00			12,00	12,00	0,00	
71	PREGO 3X8		Kg		49,36		29,83		40,00		45,00	33,90	34,00	38,00	39,00		40,00	49,36	29,83	19,53	65,5%
72	PREGO 10/10		kg						10,00	12,00			12,00				13,00	13,00	10,00	3,00	30,0%
73	PREGO 18/30		kg						10,00	12,00			12,00				13,00	13,00	10,00	3,00	30,0%
74	PREGO 22/48		kg						10,00	12,00			12,00				13,00	13,00	10,00	3,00	30,0%
75	PREGO 17/21		kg					10,00	10,00	12,00			12,00				13,00	13,00	10,00	3,00	30,0%
76	PREGO 18/27			8,00			8,85											8,85	8,00	0,85	10,6%
77	RACHINHA BRANCA		M²		10,50						10,50		9,50	12,00			10,00	12,00	9,50	2,50	26,3%
78	RACHINHA AZUL		M²		10,00						10,50		9,50	10,00	9,50		9,00	10,50	9,00	1,50	16,7%
79	RIPA SERRADA		M								1,30						1,50	1,50	1,30	0,20	15,4%
81	REBOCAL	REBOCAL	20 Kg		15,50					11,00	5,00		7,00				8,00	15,50	5,00	10,50	210,0%
82	TANQUE RESINA 1 Mt.		UNID.										88,00	68,00			80,00	88,00	68,00	20,00	29,4%
85	TANQUE RESINA	MONTREAL	UNID.														70,00	70,00	70,00	0,00	
86	TELHA CANAL 1°	RUSSAS	MILHEIRO							550,00								550,00	550,00	0,00	
87	TELHA CANAL 1°	AÇÚ	MILHEIRO		600,00								590,00	580,00	420,00		390,00	600,00	390,00	210,00	53,8%
88	TELHA CANAL 2°	PICUÍ	MILHEIRO								400,00		370,00	300,00			300,00	400,00	300,00	100,00	33,3%
89	TELHA CANAL 2°	RIO G NORTE	MILHEIRO											16,80				16,80	16,80	0,00	
90	TELHA 0,50 X 2,44	BRASILLIT	UNID.	17,00		16,09			18,00	17,50	19,50				21,00	21,50	17,00	21,50	16,09	5,41	33,6%
91	TELHA 0,10 X 1,53	BRASILLIT	UNID.	49,00		32,01												49,00	32,01	16,99	53,1%
92	TIJOLO MACIÇO		MILHEIRO		500,00													500,00	500,00	0,00	
93	TIJOLO MACIÇO P/CHURRASQUEIRA	Piloes	MILHEIRO		1200,00													1200,00	1200,00	0,00	
94	TIJOLO OITO FUROS	CINCERA	MILHEIRO	400,00				420,00						380,00			370,00	420,00	370,00	50,00	13,5%
95	TIJOLO OITO FUROS	CERAMICA	MILHEIRO		420,00					550,00	400,00		390,00			390,00	550,00	390,00	160,00	41,0%	
97	TIJOLO OITO FUROS		MILHEIRO												400,00			400,00	400,00	0,00	
98	TUBO DE ESGOTO 100 MM C/6M	Krona	M												59,00			59,00	59,00	0,00	
99	TUBO DE ESGOTO 100 MM C/6M	Tygre	M	51,00	60,00	56,03			55,00			46,32	56,00					60,00	46,32	13,68	29,5%
100	TUBO DE ESGOTO 100 MM C/6M	Plasnog	M								52,00						50,00	52,00	50,00	2,00	4,0%
101	TUBO DE ESGOTO 50 MM C/6M	Plasnog	M								33,00							33,00	33,00	0,00	
102	TUBO DE ESGOTO 50 MM C/6M	FORTILITE	M	29,46				30,00	30,00	49,00			39,00	48,00				49,00	29,46	19,54	66,3%
103	TUBO DE ESGOTO 50 MM C/6M	TYGRE	M						15,00				16,00					16,00	15,00	1,00	6,7%
105	TUBO DE ESGOTO 50 MM C/6M	krona	M												40,00			40,00	40,00	0,00	
106	TUBO SOLD. 20 M C/6MM	Plasnog	M								11,00							11,00	11,00	0,00	
107	TUBO SOLD. 20 M C/6MM	krona	M									12,18		12,00	14,00		12,00	14,00	12,00	2,00	16,7%
109	TUBO SOLD. 20 M C/6MM	TYGRE	M	15,50														15,50	15,50	0,00	

ITEM	PRODUTO	Marca	Quant.	Fábio Ferragens	Deposito Shalon	Carajas	Lojão do Ferro LDF	Dep. São João Manaira	Dep. Santos Ferragens	Empório da Construção	Mafecol	Lojão da Econômica	Comag	Depósito Marques	Dep dos Construtor	Tigre Construção	Depósito S. José	V	^	≠		
110	TUBO SOLD. 25 M C/6MM	Fortilite	M							18,00								18,00	18,00	0,00		
111	TUBO SOLD. 25 M C/6MM	Plasnog									52,00							52,00	52,00	0,00		
112	TUBO SOLD. 25 M C/6MM	PLASTUBOS	M											15,00				15,00	15,00	0,00		
115	TUBO SOLD. 25 M C/6MM	krona	M												18,00			18,00	18,00	0,00		
116	TUBO DE ESGOTO 100 MM C/6M	AMANCO	M				49,40	49,00						48,00		58,20	50,00	58,20	48,00	10,20	21,3%	
117	TUBO DE ESGOTO 50 MM C/6M	Plasnog									33,00							33,00	33,00	0,00		
118	TUBO DE ESGOTO 50 MM C/6M	AMANCO	M				34,40			28,00				32,00		44,82	30,00	44,82	28,00	16,82	60,1%	
119	TUBO SOLD. 20 M C/6MM	Plasnog					11,35				11,00							11,35	11,00	0,35	3,2%	
120	TUBO SOLD. 20 M C/6MM	AMANCO	M							12,00				12,00		12,00	12,00	12,00	12,00	0,00		
121	TUBO SOLD. 25 M C/6MM	Plasnog	M				14,09				15,00							15,00	14,09	0,91	6,5%	
122	TUBO SOLD. 25 M C/6MM	AMANCO	M											15,00		15,90	15,00	15,90	15,00	0,90	6,0%	

Total de itens pesquisados : 122

Maior variação: Rebocal 20kg

200,00%

Menor variação: Pia Resina 1,20mt

0,20%

Endereços pesquisados:

Depósito dos Construtores - R. 2 de Fevereiro, nº1192

Depósito São José - Av. Retenção, Ilha do Bispo

Depósito Carajas - Rua Projetada, 55 Sala E

Depósito Shalon - Av Juarez Távora, 1102 - Torre 3244-1460

Empório da Construção - Av Mascarenhas Morais, 601 - Mandacaru 3224-8976

Lojão do Ferro LDF - Av Pres Tancredo Neves, 203 - Ipês 9106-0056

Depósito Marques - Rua Comendador Maribondo, s/n ,Funcionário I, Fone: 3233-4146.

Tigre Construções - Rua Horacio Trajano Oliveira,1475, Cristo. Fone:3232-1717.

Depósito São José - Rua Eutiquiano Barreto, 957 - Manaira - 3247-5587

Fábio Ferragens - Presidente Nilo Peçanha,135, Bessa - 32452444

Comag - R. Valdemar G. N., 980, E. Geisel. Fone: 3231-4126.

Mafecol - R.Hilton Souto Maior 147, José Américo. Fone: 3231-2960.

Lojão da Econômica Mat. De Const. - Av. Josefa Taveira, 750 Mangabeira - 3238-6235

Dep. Santos Ferragens- Emília Mandonça Gomes, Valentena de Figueredo