

**ESPECIAL
BALANÇO GERAL**



PREFEITURA MUNICIPAL DE JOÃO PESSOA

SEMANÁRIO OFICIAL

SEMANÁRIO OFICIAL - ESPECIAL João Pessoa, 30 de Março de 1993

Pág. 01

ESTADO DA PARAIBA
PREFEITURA MUNICIPAL DE JOÃO PESSOA
SECRETARIA DE FINANÇAS
COORDENADORIA GERAL DE CONTABILIDADE E FINANÇAS

Em, 15 de março de 1.993

RELATORIO SOBRE O BALANÇO GERAL DA
PREFEITURA MUNICIPAL DE JOÃO PESSOA,
REFERENTE AO EXERCÍCIO ECONÔMICO-FINAN-
CEIRO DE 1992, APRESENTADO AO EXCELEN-
TISSIMO PREFEITO DOUTOR CARLOS ALBERTO
PINTO MANGUEIRA, QUE CONSTITUI A SUA
PRESTAÇÃO DE CONTAS.

Excelentíssimo Senhor Prefeito,

Honra-nos encaminhar a Vossa Excelência o Balanço Geral da Prefeitura Municipal de João Pessoa, relativo ao exercício econômico-financeiro de 1.992, em cumprimento as determinações contidas no Art. 26, Inciso IX, do Regimento Interno da Secretaria de Finanças, aprovado pelo Decreto n. 707, de 16 de dezembro de 1.976, com a Codificação e Classificação da Despesa Orçamentária, de acordo com o Art. 13 da Lei Federal n. 4.320, de 17 de março de 1964, atualizado pela Portaria SEPLAN n. 038, de 05 de junho 1.978 e desdobramento constante do Anexo a Portaria SOF n. 039 de 18 de dezembro de 1.978, com inclusão da Classificação Funcional Programática aos moldes da Portaria n. 09, de 28 de janeiro de 1.974, atualização pela Portaria n. 25, de 14 de junho de 1.976, da Secretaria de Planejamento da Presidência da República e Resolução n. 37, de 06 de dezembro de 1.972 do Tribunal de Contas do Estado.

O mencionado documento está constituído por numerosas peças, elaboradas em consonância com a legislação em vigor e atendidos os requisitos da técnica contábil.

O Balanço Geral e o presente relatório constituem a Prestação de contas que o Chefe do Poder Executivo deve apresentar à Augusta Câmara Municipal, através do Egrégio Tribunal de Contas do Estado, complementado com o parecer prévio e conclusivo daquela Corte de Contas, em consonância com o que estatui o Inciso XI do Artigo 63 e Inciso XIV do Artigo 34 da Lei Complementar n. 26, de 04 de dezembro de 1.981.

O conjunto de demonstrações contábeis, constitutivo do documento em apreço, foi elaborado com o propósito de facilitar a leitura e a

interpretação dos principais fatos administrativos da gestão desenvolvida, definindo os resultados alcançados e a composição do patrimônio municipal.

A análise a seguir procedida, tem como objetivo fundamental tornar menos árdua a tarefa dos Órgãos Superiores de Fiscalização e Julgamento das Contas do Município, bem como propiciar à nova Administração da Prefeitura, informações e dados úteis para a tomada de decisões.

I - DO ORÇAMENTO INICIAL E SUAS ALTERAÇÕES

O Orçamento Geral do Município de João Pessoa, aprovado pela Lei n. 6.884 de 06 de dezembro de 1.991, publicado no Semanário do Município, estimou a Receita em Cr\$ 111.769.450.000,00 (Cento e onze bilhões, setecentos e sessenta e nove milhões, quatrocentos e cinquenta mil cruzeiros).

No decorrer do exercício financeiro, fixou índice de atualização do orçamento inicial, conforme Decretos 2.229 de 06.01.92 com índices de variações de 185,01%.

Perfazendo um total no Orçamento de Cr\$ 318.554.109.445,00 (Trezentos e dezoito bilhões, quinhentos e cinquenta e quatro milhões, cento e nove mil, quatrocento e quarenta e cinco cruzeiros).

No exercício financeiro de 1992, os Créditos Ordinários, sofreram as seguintes modificações:

Dotação Inicial.....		318.554.109.445,00
Suplementações.....	168.666.868.564,44	
(-) Reduções Orçamentárias.....	168.666.868.564,44	-----
Total dos Créditos Ordinários.....		318.554.109.445,00

Ao total dos Créditos Ordinários somou-se ainda a importância de Cr\$ 39.000.000.000,00 correspondente aos Créditos Especiais, ficando assim finalmente a Despesa Fixada:

Créditos Ordinários.....	318.554.109.445,00
Créditos Especiais.....	39.000.000.000,00
Total da Despesa Fixada Final.....	357.554.109.445,00

II - DAS AUTORIZAÇÕES P/ABERTURA DE CRÉDITOS

Os Créditos Suplementares no exercício, ficou fixado em Cr\$ 168.666.868.564,44 somando c/ o Crédito Especial em Cr\$ 39.000.000.000,00 totalizando em Cr\$ 207.666.868.564,44, não ultrapassando do total das Autorizações de Créditos no valor de Cr\$ 357.554.109.445,00, assim discriminado:

Lei 6.884 de 06.12.91.....	318.554.109.445,00
Lei 6.996 de 06.05.92.....	15.000.000.000,00
Lei 7.089 de 24.08.92.....	5.000.000.000,00
Lei 7.128 de 25.09.92.....	10.000.000.000,00
Lei 7.197 de 03.12.92.....	4.000.000.000,00
Lei 7.207 de 17.12.91.....	5.000.000.000,00
	357.554.109.445,00

Créditos Fixados no Exercício..... 207.666.868.564,44

III - DA RECEITA ORÇAMENTARIA

A Receita Orçamentária do Município, foi orçada pela Lei n. 6.884 de 06 de dezembro de 1.992, em Cr\$ 318.554.109.445,00

A Receita, efetivamente arrecadada, atingiu no exercício de 1.992, a quantia de Cr\$ 239.526.538.958,95 determinando um déficit de Cr\$ 79.027.570.486,05.

A decomposição da Receita Orçamentária por fonte, em relação a previsão orçamentária, oferece a seguinte visão:

FONTES	PREVISÃO CR\$	ARRECAÇÃO CR\$	VARIACÕES	
			CR\$	%
RECEITA TRIBUTÁRIA.....	24.795.870.000,00	34.494.933.732,56	9.699.063.732,56	39,12
RECEITA PATRIMONIAL.....	5.697.352.779,40	7.893.359.636,44	2.196.026.857,04	38,54
TRANSFERÊNCIAS CORRENTES.....	80.526.725.400,00	144.893.079.448,77	64.366.354.048,77	79,93
OUTRAS RECEITAS CORRENTES.....	5.700.217.100,60	8.159.474.055,34	2.459.256.954,74	43,14
TOTAL.....	116.720.145.300,00	195.440.846.873,11	78.720.701.573,11	67,44
RECEITAS DE CAPITAL				
OPERAÇÕES DE CRÉDITO.....	29.897.549.000,00	29.214.688.435,84	-682.860.564,16	-97,72
ALÍEN. BENS MÓVEIS E IMÓVEIS.....	14.963.025,00	8.706.812,47	-6.256.212,53	-58,19
TRANSFERÊNCIAS DE CAPITAL.....	171.921.452.120,00	14.862.296.837,53	-157.059.155.282,47	-8,64
TOTAL.....	201.833.964.145,00	44.085.692.085,84	-157.748.272.059,16	-21,84
TOTAL GERAL.....	318.554.109.445,00	239.526.538.958,95	-79.027.570.486,05	-25,19

Vista sob o ângulo das Categorias Econômicas, observa-se que a Receita Corrente atingiu a cifra de cr\$ 195.440.846.873,11, sobrepujando a previsão em cr\$ 78.720.701.573,11, que em termos percentuais, representa 67,44%.

Para que se tenha uma idéia, houve um crescimento da receita própria de ordem de 1.071,50% em relação ao Exercício de 1991, e está assim distribuída:

RECEITA PRÓPRIA	EXERCÍCIO/1991	EXERCÍCIO/1992	INCREMENTO EM RELAÇÃO AO ANO AN- TERIOR.
Tributária	3.997.981.939,26	34.494.933.732,56	762,81
Patrimonial	1.162.885.621,34	7.893.359.636,44	578,77
Outras Rec. Correntes	521.681.682,56	8.159.474.055,34	1.464,07
Transf. Correntes	12.557.370.346,01	144.893.079.448,77	1.053,85
TOTAL.....	18.239.919.589,17	195.440.846.873,11	1.071,50

Os recursos recorrentes da tributação representam grande fonte de ingressos da Prefeitura, merecendo destaque o excesso de cr\$ 9.669.063.732,66, que apresentam sobre as respectivas previsões, correspondente a 39,12%.

Participaram na formação da receita geral, nos últimos três anos, com os seguintes valores:

ANO	RECEITA GERAL	RECEITA TRIBUTÁRIA	PERCENTAGEM DA RECEITA TRIBUTÁRIA SOBRE A RECEITA GERAL
1990	3.673.363.359,95	624.269.271,92	17,00
1991	19.739.802.715,85	3.997.981.939,28	20,25
1992	239.526.538.958,95	34.494.933.732,56	14,40

O maior crescimento verificado na realização da Receita Tributária, deveu-se sobretudo a Receita de Impostos, que representou em 1992, 34,79% da Receita Tributária.

Eis sua evolução nos últimos três anos:

IMPOSTO SOBRE SERVIÇOS DE QUALQUER NATUREZA

ANO	ARRECADAÇÃO	INDICE	PERCENTUAL DE AUMENTO EM RELAÇÃO AO ANO ANTERIOR
1990	342.277.264,53	100	
1991	1.462.482.368,07	427	327,28
1992	14.819.995.708,20	4.329	913,34

IMPOSTO PREDIAL E TERRITORIAL URBANO

ANO	ARRECADAÇÃO	INDICE	PERCENTUAL DE AUMENTO EM RELAÇÃO AO ANO ANTERIOR
1990	114.405.884,35	100	
1991	1.117.010.765,22	976	876,35
1992	7.675.709.656,22	6.709	587,16

Através dos dados expostos verifica-se que o Índice de aumento do Imposto Sobre Serviços de Qualquer Natureza, no ano de 1992, foi maior do triênio, cujo volume de ingressos superou em 913,34% a arrecadação do exercício anterior.

As taxas de crescimento de arrecadação do Imposto Predial e Territorial Urbano revelam aumentos sucessivos durante todo o triênio. O índice percentual do incremento do exercício atingiu a 587,16% em relação ao ano anterior.

Na composição das demais Receitas Tributárias estão contidas a taxa pelo exercício de Poder de Polícia e a taxa de Prestação de Serviços.

Para a estimativa de CR\$ 1.995.070.000,00, foi coletada a quantia de CR\$ 4.217.345.020,89 verificando-se uma arrecadação a maior CR\$ 2.222.275.020,89 representativa de 211,38% sobre a programada, conforme se demonstra :

TAXAS	PREVISÃO CR\$	ARRECADAÇÃO CR\$	VARIAÇÕES CR\$	%
Taxas Pelo Exerc. Poder Polícia	608.895.364,00	1.567.412.631,06	958.517.267,06	57,42
Taxas Pela Prestação de Serviços	1.386.174.636,00	2.649.932.389,83	1.263.757.753,83	191,16
TOTAL	1.995.070.000,00	4.217.345.020,89	2.222.275.020,89	211,38

Apresento-se a seguir, o comportamento das taxas em referência, em números absolutos e relativos:

TAXA P/PRESTAÇÃO DE SERVIÇOS

ANO	ARRECADAÇÃO	INDICE
1990	23.922.689,25	100
1991	463.507.619,13	837,52
1992	2.649.932.389,83	471,71

TAXA P/EXERCÍCIO DE PODER DE POLÍCIA

ANO	ARRECADAÇÃO	INDICE
1990	22.131.957,62	100
1991	131.907.056,95	496,00
1992	1.567.412.631,06	1.088,27

A receita do patrimônio do Município, orçada em CR\$ 5.697.332.799,40 cifrou-se em CR\$ 7.893.359.636,44 ultrapassando a previsão CR\$ 2.196.026.837,04 correspondente a 38,54%.

A composição deste ingressos assim se sintetiza:

RECEITA PATRIMONIAL	PREVISÃO CR\$	ARRECAÇÃO CR\$	VARIAÇÕES CR\$	%
! Receitas Imobiliárias	-	-	-	-
! Receitas de Valores Imobiliários	-	-	-	-
! Outras Receitas Patrimoniais	15.697.332.799,40	17.893.359.636,44	2.196.026.837,04	38,54
T O T A L	15.697.332.799,40	17.893.359.636,44	2.196.026.837,04	38,54

As Receitas transferidas ao Município somaram em CR\$..... 144.893.079.448,77, maior que a prevista em CR\$ 73.125.984.734,00, havendo portanto um acréscimo de CR\$ 67.951.779.845,77, correspondente a 98,14%.

Estes ingressos repartiram-se pelas seguintes rubricas:

TRANSFERENCIAS CORRENTES	PREVISÃO CR\$	ARRECAÇÃO CR\$	VARIAÇÕES CR\$	%
! Cota-Parte do FPM	34.201.200.000,00	87.051.707.850,92	52.850.507.850,92	154,52
! Imposto de Renda Retido na Fonte	1.425.050.000,00	1.204.660.379,40	140.369.120,54	98,14
! Cota-Parte do ITR	8.350.300,00	1.474.296,27	7.876.003,73	17,24
! Cota-Parte do ICM	31.331.100.000,00	49.996.794.478,97	18.665.694.478,97	59,47
! Cota-Parte do I.S.R.C.N.O.D.O	2.852.950.100,00	106.098,00	2.852.844.002,00	0,37
! Cota-Parte do IPVA	3.283.315.200,00	5.007.124.944,25	1.723.809.744,25	52,50
! Outras Transf. dos Estados	3.819.134.000,00	1.551.190.320,90	2.267.943.679,10	40,61
T O T A L	73.125.984.734,00	144.893.079.448,77	67.951.779.845,77	98,14

Eis a evolução do ICM nos últimos três anos:

ANO	ARRECAÇÃO	INDICE	PERCENTUAL DE AUMENTO EM RELAÇÃO AO ANO ANTERIOR
1990	832.060.448,78	100	---
1991	4.077.490.280,23	490	390,04
1992	49.996.794.478,97	6.008	1.226,16

Sob o título "Outras Receitas Correntes" englobam-se receitas cifradas na quantia de CR\$ 8.159.474.055,34, evidenciando-se uma arrecadação a maior de CR\$ 2.459.256.954,74 correspondente a 43,14% sobre a programação.

A discriminação desses Ingressos, em confronto com os quantitativos orçados, assim se apresentam:

TITULOS	PREVISÃO	ARRECAÇÃO	VARIAÇÃO CR\$	%
! Multas e Juros de Mora	1.667.468.105,60	1.696.220.675,70	28.752.570,10	1,72
! Indenizações e Restituições	17.955.630,00	22.760.916,70	4.805.286,70	26,76
! Receita Dívida Ativa	2.391.233.900,00	6.099.509.956,07	3.708.276.056,07	155,07
! Receita Diversas	1.623.559.465,00	315.562.154,19	1.307.997.310,81	19,43
! Receita Dívida Ativa não Tributária	-----	25.420.352,48	25.420.352,48	100
T O T A L	5.700.217.100,60	8.159.474.055,34	2.459.256.954,74	43,14

A Receita proveniente de imposição de Multas e Juros de Mora originada de diversas espécies de infrações cometidas sujeito passivo da obrigação tributária cujo montante de CR\$ 1.696.220.675,70, ainda que situado aquém da respectiva previsão orçamentária, ultrapassou a receita do ano anterior em CR\$ 1.516.626.182,43.

Os números absolutos e relativos que seguem, demonstram a evolução da rubrica "Multas e Juros de Mora".

ANO /	ARRECADACÃO	INDICE
1990 /	25.799.623,59	100
1991 /	179.594.493,27	596
1992 /	696.220.675,70	6.574

Os Ingressos resultantes da "Receita da Dívida Ativa" cujo montante de CR\$ 6.099.509.956,07 superou a previsão orçamentária, que foi de CR\$ 2.391.233.900,00.

Eis a sua evolução nos últimos três anos:

ANO /	ARRECADACÃO	INDICE
1990 /	36.240.233,92	100
1991 /	234.317.933,75	546
1992 /	4.099.509.956,07	16.830

As Receitas de Capital, realizadas no ano sob exame foram de CR\$ 44.085.692.085,84 em comparação com a previsão de CR\$ 201.833.964.143,00 constatou-se uma receita a menor de CR\$ 157.748.272.059,16.

Discrimina-se a seguir, as Operações de Créditos realizadas no exercício Econômico-Financeiro de 1992.

EMPRESTIMOS INTERNOS

- C . E . F - Projeto Integrado dos Bairros da Periferia Norte
LEI 6.563 DE 17.12.90.....CR\$ 5.088.448.819,52
- C . E . F - Projeto Integrado Alto do Jaguaribe
LEI 6.201 DE 26.10.89.....CR\$ 4.659.737.915,76

Com referência ao título "Alienação de Bens Imóveis" totalizou a importância de CR\$ 8.706.812,47 não ultrapassando a previsão de CR\$ 14.963.025,00, ficando com uma diferença de CR\$..... 6.256.212,53.

Seguem-se em importância as "Transferências de Capital", cujo total coletado de CR\$ 14.862.296.837,53 não ultrapassando a previsão de CR\$ 171.921.452.120,00 em CR\$ 157.059.155.282,47.

TRANSF. DE CAPITAL	PREVISÃO	ARRECADACÃO	VARIACÃO	
			CR\$	%
Out. Transf. da União	1.425.050.000,00	1.135.192.763,17	- 289.857.236,83	- 79,65
Transf. de Convênios	170.496.402.120,00	13.724.731.773,82	- 156.771.670.346,18	- 0,04
Participação na Receita da União	-----	2.372.300,48	+ 2.372.300,48	+100
T O T A L	171.921.452.120,00	14.862.296.837,53	- 157.059.155.282,47	- 0,44

DA DESPESA ORÇAMENTARIA

A despesa orçamentária conforme foi frisada após as alterações decretadas ficou fixada em CR\$ 357.554.109.445,00 tendo sido realizado a importância de CR\$ 239.655.358.170,43

TÍTULOS	AUTORIZADA	REALIZADA	SALDO	
	Cx\$	Cx\$	Cx\$	R
Créditos Orçamentários e Suplementares	229.554.109.445,00	200.655.358.170,43	78.898.751.274,57	28,23
Créditos Especiais	39.000.000.000,00	39.000.000.000,00	---	--
T O T A L	268.554.109.445,00	239.655.358.170,43	78.898.751.274,57	24,77

A peça mais importante para o exame dos gastos da administração municipal sob o aspecto legal, é a que apresenta o confronto da despesa fixada com a realizada, através do qual se evidencia a observância das limitações orçamentárias.

Apresenta-se no quadro que segue, a participação de cada um dos Órgãos Superiores da Administração Municipal da formação da despesa geral no último exercício, cabendo mencionar que nenhuma das especificações de gastos, quer ordinárias, quer especiais, foi ultrapassada:

ORÇÃOS	AUTORIZADA	REALIZADA	SALDO	R
Poder Legislativo				
Câmara Municipal	7.968.879.600,00	7.968.879.600,00	-	-
Poder Executivo				
CHEFIA DO EXECUTIVO	4.735.349.682,97	4.540.846.858,66	194.502.824,31	4,11
SETOR	1.339.769.915,41	1.013.926.838,75	325.837.876,66	24,33
SEADI	18.488.082.243,92	17.898.985.363,23	589.176.880,69	3,19
SEPLAN	48.457.477.066,21	42.510.955.069,85	6.146.521.996,36	12,64
SEFIN	17.987.576.504,92	17.559.011.369,45	428.565.135,47	2,39
SEOP	61.495.948.233,80	25.171.821.388,48	36.324.126,32	59,07
SESUR	45.078.418.990,71	43.214.432.504,49	1.863.986.486,22	4,14
SEDEC	76.444.976.244,76	55.782.863.324,66	20.662.112.920,10	27,23
SESAU	22.980.416.583,54	12.985.375.105,17	9.995.041.478,37	43,50
PROGEN	1.884.994.909,66	1.842.994.409,63	42.000.500,03	2,23
SETRAPS	5.651.865.140,68	3.601.155.671,02	2.050.709.469,66	36,29
SECON	5.639.060.328,40	5.564.191.547,24	74.868.781,16	1,33
T O T A L	268.554.109.445,00	239.655.358.170,43	78.898.751.274,57	24,77

A decomposição da despesa sob o critério econômico é sobretudo significativa e assim se discrimina:

DESPESAS CORRENTES

Despesa de Custeio 104.220.627.848,92

Transferências Correntes 59.190.223.037,02 163.410.850.885,34

DESPESAS DE CAPITAL

Investimentos 11.582.319.719,42

Inversões Financeiras

Transferências de Capital .. 64.662.187.565,67 76.244.507.285,09

TOTAL 239.655.358.170,43

Nos últimos três anos, a despesa pública da Prefeitura Municipal de João Pessoa, assim comportou

A N O	DESPESA TOTAL	INDICE
1990	3.672.130.689,77	100
1991	19.649.492.008,38	435,08
1992	239.655.358.170,43	6.426,32

Demonstra-se a seguir a comparação dos gastos classificados no elemento "Pessoal", nos últimos três anos, com as receitas correntes realizadas no mesmo período:

ANO	DESPESA DO ELEMENTO PESSOAL	RECEITAS CORRENTES	PERC. DA DESPESA DE PESSOAL S/RECEITAS CORRENTES
1990	1.371.728.832,39	3.357.280.188,96	40,85
1991	7.852.362.280,37	18.239.919.589,16	43,05
1992	73.229.660.889,72	195.440.846.873,11	37,46

V - DAS APLICACOES DE RECURSOS

No cumprimento do Art. 1 da Lei n 7.349 de 24 de julho de 1.985 (que regulamenta a execucao da emenda Calmont) - a qual dispoe sobre a observacao do Paragrafo 4 do Art. 176 da Constituicao Federal, diz que os estados, o Distrito Federal e os Municipios, aplicao nunca menos de 25% (vinte e cinco por cento), no minimo da receita resultante de impostos, na manutencao e no desenvolvimento do ensino. Vale salientar, que alem do cumprimento do Artigo supra citado, foi tambem observada o que preceitua a alinea C do paragrafo 1, e as alineas A e B do paragrafo 2 do Artigo 4 da Lei em questao, conforme discriminacao abaixo:

DEMONSTRATIVOS DOS GASTOS COM A EDUCACAO

RECEITA ARRECADADA

1110.00.00.00	Impostos.....	30.277.588.711,67
1721.01.00.00	Participação na Receita da Uniao.....	88.937.863.026,65
1722.01.00.00	Participação na Receita dos Estados..	55.004.025.541,22
1931.00.00.00	Receita da Divida Ativa Tributaria...	6.099.509.956,07
TOTAL		179.718.987.235,61

08	Educação e Cultura	
0841	Educação da Criança de 0 a 6 Anos....	5.430.762.251,96
0842	Ensino Fundamental.....	42.487.018.978,39
0845	Ensino Supletivo.....	2.063.127.707,46
0847	Assistência a Educandos.....	2.407.868.472,92
0849	Educação Especial.....	93.440.200,98
TOTAL		52.482.217.611,71

PERCENTUAL DOS GASTOS C/EDUCACAO EM RELACAO A ARRECADACAO. 29,2023%

VI - DO RESULTADO EXECUCAO ORCAMENTARIA

Consubstanciado no balanço Orcamentario, previsto no art. 102 da Lei Federal n. 4.320, de 17 de março de 1.964, a execucao orcamentaria, apresentou em 31 de dezembro de 1.992, o seguinte resultado, sob o critério da classificacao economica:

CLASSIFICACAO ECONOMICA	RECEITA	DESPEGA
Orcamento Corrente.....	195.440.846.873,11	163.410.850.885,34
Orcamento de Capital.....	44.085.692.085,84	20.109.103.899,04
Superavit Orcamentario.....		56.006.584.174,57
T O T A I S.....	239.526.538.958,95	239.526.538.958,95

O resultado global pode ser decomposto, para uma anlise mais detalhada da seguinte forma:

RECEITAS CORRENTES

Receita Tributaria.....	34.494.933.732,56
Receita Patrimonial.....	7.893.359.636,44
Transf. Correntes.....	144.893.079.448,77
Outras Rec. Correntes..	8.159.474.055,34
195.440.846.873,11	

(-) DESPESAS CORRENTES

Despesas de Custeio.....	104.220.627.848,32	
Tranf. Correntes.....	59.190.223.037,02	163.410.850.885,34
Superavit do Orçamento Corrente.....		32.029.995.987,77

RECEITAS DE CAPITAL

Operações de Crédito.....	29.214.688.435,84	
Alien. de bens móv. e imóv	3.706.812,47	
Tranf. de Capital.....	14.862.296.837,53	44.085.692.085,84

(-) DESPESAS DE CAPITAL

Investimentos.....	11.582.319.719,42	
Inversões Financeiras.....		
Transferências de Capital	64.662.187.565,67	76.244.507.285,09
Deficit do Orçamento Capital		32.158.815.202,25

A conjugação dos resultados parciais apurados permitem a re-composição do Deficit Orçamentário do Exercício, como se Expõe:

Superavit (+) do Orçamento Corrente.....	32.029.995.987,77
Deficit (-) do Orçamento de Capital.....	32.158.815.202,25
Deficit Orçamentário.....	128.819.214,48

VII - BALANÇO FINANCEIRO

O balanço financeiro demonstra a Receita e Despesa Orçamentária bem como os recebimentos e os pagamentos de natureza Extra-Orçamentária, conjugados com os saldos em espécie provenientes do exercício anterior e os que se transferem para o exercício seguinte (Art. 103, da Lei n. 4.320/64). De conformidade com o exposto acima, assim estão alinhados, os elementos que compõe o sistema financeiro do atual exercício:

Disponibilidade em 31.12.92..... 2.086.570.562,99

RECEITA

Ord	anual.....	239.824.538.958	
Ex	anterior.....	120.109.912,48	2
			359.636.451.446,17

DESPESA

Orçamentária.....	230.594.272.237,53	
Extra Orçamentária.....	13.394.064.321,02	
TOTAL.....	243.998.336.558,55	

VIII - DO BALANÇO PATRIMONIAL

O Balanço Patrimonial, Balanço Geral, ou Balanço de Ativo e Passivo, é a peça contábil que, estabelecida no art. 105, da Lei Federal n. 4.320, de 17 de março de 1.964, espelha a síntese do patrimônio público passível de contabilização, isto é, a soma dos bens, direitos e obrigações do Município.

Esta peça técnica desdobra o patrimônio em dois grupos básicos, denominados patrimônio financeiro e patrimônio permanente.

O patrimônio financeiro que acusa um Deficit de CRS 35.463.001,17, assim se apresenta:

PASSIVO FINANCEIRO

Resto a Pagar.....	9.148.076.816,37	
Depósito de diversas origens.	383.178.643,09	
Consignações.....	3.862.808.861,56	13.394.064.321,02

ATIVO FINANCEIRO

Disponível.....	11.510.568.489,59	
realizável.....	1.848.032.830,26	13.358.601.319,85

PASSIVO FINANCEIRO DESCOBERTO..... 35.463.001,17

O patrimônio permanente, apresenta uma Situação Líquida desfavorável, conforme evidenciada, a seguir, mediante o confronto sintético de seus elementos positivos e negativos:

PASSIVO PERMANENTE

Dívida Fundada Interna..... 156.386.109.703,86

ATIVO PERMANENTE

Bens Móveis..... 4.742.142.340,23
 Bens Imóveis..... 7.308.354.032,71
 valores do Município..... 4.563,32
 Créditos do município..... 5.692.961.434,17
 Diversos..... 103.706.352,73 17.847.168.723,16

PASSIVO PERMANENTE DESCOBERTO..... 138.538.940.980,70

A soma das duas situações Líquidas parciais revela o Passivo Real Descoberto existente no final do exercício, a saber:

PASSIVO FINANCEIRO DESCOBERTO..... 35.463.001,17

PASSIVO PERMANENTE DESCOBERTO..... 138.538.940.980,70

PASSIVO REAL DESCOBERTO..... 138.574.403.981,87

IX - DA DÍVIDA MUNICIPAL

Os anexos 16 e 17 demonstra a posição final da dívida do município, conforme é evidenciada a seguir:

TÍTULOS	SALDO EM 31.12.91	MOVIMENTO EM 1992		SALDO EM 31.12.92
		EMIÇÃO	RESGATE	
DÍVIDA FLUTUANTE	2.107.304.610,59	58.018.155.561,58	46.731.395.859,15	13.394.064.321,02
DÍVIDA FUNDADA INTERNA	11.438.250.403,55	148.216.253.840,27	3.268.394.539,96	156.386.109.703,86
TOTAL	13.545.555.022,14	206.234.409.401,85	49.999.790.399,11	169.780.174.024,88

De Cr\$ 169.780.174.024,08 por onde se conclui que o final do exercício, o município devia este montante, dos quais Cr\$. 13.394.064.321,02 de responsabilidade flutuante.

X - DA DEMONSTRAÇÃO DAS VARIAÇÕES PATRIMONIAIS

Nesta peça Técnica, são evidenciadas as alterações de ordem quantitativas-qualitativas de que foi possível o patrimônio administrativo do município, resultantes ou independentes da execução orçamentária, e também é demonstrado o resultado patrimonial do exercício (Art. 104, da lei 4.320/64).

De forma sintética, o resultado patrimonial assim se apresenta:

Variações Ativas.....239.526.538.958,95
 Variações Passivas.....230.594.272.237,53

SUPERAVIT VERIFICADO.....8.932.266.721,42

O acréscimo do patrimônio, em função do Superavit apurado resulta de fatos dependentes ou independentes da execução orçamentária. A sua decomposição, segundo essas classes de fatos, tem o objetivo de evidenciar a sua origem.

Dessa forma, apuram-se dois resultados parciais, iniciando-se pelo originário das variações dependentes da execução orçamentária, que assim se desdobram:

a) Positivas

Receita Orçamentária.....	239.526.538.958,95	
(-)Mutações Patrimoniais.		
Alien. Bens Movelis...	8.706.812,47	
Alien. Bens Imoveis..	--	
Cob. da Dívida Ativa.	434.772.606,41	
Empréstimos tomados..	29.214.688.435,84	29.658.167.854,72
Receita Efetiva.....		209.868.371.104,23

b) Negativas

Despesa Orçamentária.....	230.594.272.237,53	
(-)Mutações Patrimoniais.		
Aquis. Bens Movelis...	2.028.403.756,95	
Resg. emp. tomados...	3.268.394.539,96	
Aquis. mat p/almoxarif	227.869.803,24	5.524.668.100,15
Despesa Efetiva.....		225.069.604.137,38

Mediante o confronto das receitas e despesas efetivas obtém-se o primeiro resultado parcial:

Despesa Efetiva.....	225.069.604.137,38
Receita Efetiva.....	209.868.371.104,23
Deficit Patrimonial da Gestão Orçamentária..	15.201.233.033,15

As variações independentes da execução orçamentária, são classificadas a seguir:

a) Positivas

Inscrição da Dívida Ativa..	4.970.706.533,66
Pres. Restos a Pagar.....	--
Incorporação de bens Móveis.	8.706.812,47
Superveniências Ativas.....	--
Soma.....	4.979.413.346,13

a) Negativas

Req. Mat. p/almoxarifado....	141.397.128,53
Insub. Ativas.....	--
Cor. monet. de empréstimos..	119.001.565.404,43
Soma.....	119.142.962.532,96

A soma algébrica destas variações evidencia, o segundo resultado parcial, da forma que segue:

Variações Ativas.....	4.979.413.346,13
Variações Passivas.....	119.142.962.532,96
Deficit Patrimonial Extra-Orçamentário.....	114.163.549.186,83

A reunião dos dois resultados parciais apurados resulta no resultado patrimonial do exercício, como se demonstra.

Deficit Patrimonial Orçamentário.....	15.201.233.033,15
Deficit Patrimonial Extra-Orçamentário.....	114.163.549.186,83
Deficit Patrimonial do Exercício.....	129.364.782.219,98

O reflexo, decorrente do resultado negativo do exercício na substância líquida inicial assim se apresenta:

Passivo Real descoberto em 31.12.91.....	147.783.904,49
Deficit Patrimonial em 31.12.92.....	129.364.782.219,98
PASSIVO REAL DESCOBERTO EM 31.12.92.....	129.512.566.124,77

Como se vê, o deficit patrimonial do exercício acarretou aumento da situação líquida passiva, por efeito de equilíbrio da equação patrimonial.

XI - CONSIDERAÇÕES FINAIS

Excm. estas Senhor Prefeito, as considerações principais que achamos por bem destacar, da prestação de contas de 1992, que submeto a apreciação de Vossa Excelência.

Como se pode aferir, pela leitura dos números arrolados neste relatório, bem como do trabalho que o integra a excepcional posição de equilíbrio dos Sistemas Orçamentários, Financeiro e Patrimonial, da Prefeitura Municipal de João Pessoa.

A par disso, a política financeira implantada, através da Secretaria de Finanças, sob o comando administrativo de Vossa Excelência, apresentou pontos altamente positivos, conforme se atesta e comprova na obtenção de superávits substanciais.

Os compromissos assumidos pelo Governo Municipal, para o exercício efocado, foram cumpridos integralmente.

Queremos deixar patente que infrutíferos teriam sido os esforços para consecução de nossos objetivos, se não tivéssemos contado com o irrestrito e integral apoio de Vossa Excelência. Agradecemos o apoio recebido pelo Sr. Secretário de Finanças Dr. Gilvandro Tavares de Sales e a todos os funcionários deste órgão técnico contábil, que direta ou indiretamente, nos concedeu de apresentar esse documento, que representa o coroamento de um trabalho intenso e diuturno, executado sem outro objetivo, sendo o do cumprimento de um dever.

Pondo-nos a disposição de vossa Excelência, para os necessários esclarecimentos que por ventura sejam reclamados, aproveito a oportunidade para renovar-lhe os protestos do nosso mais profundo respeito.

Atenciosamente,

Hernando da Costa Bezerra
Coordenador Geral de Contabilidade e Finanças
CFO/PB 1340

Estado da Paraíba
Prefeitura Municipal de João Pessoa

Comparativo da Receita Orcada com a Arrecadada
Exercício de 1992 - Anexo 10 (Receita)

Codigo	Especificacao	Orcada	Arrecadada	Diferenca	
				Para Mais	Para Menos
1000.00.00.00	RECEITAS CORRENTES	116720.145.300,00	195440.846.873,11	78720.701.573,11	
1100.00.00.00	RECEITA TRIBUTARIA	24795.870.000,00	34494.933.732,56	9699.063.732,56	
1110.00.00.00	IMPOSTOS	22800.800.000,00	30277.588.711,67	7476.788.711,67	
1111.00.00.00	IMPOSTOS SOBRE O PATRIMONIO E A RENDA	9975.350.000,00	12207.867.140,61	2232.517.140,61	
1112.02.00.00	I.P.T.U.	7125.250.000,00	7675.709.656,22	550.459.656,22	
1117.08.00.00	1 IMPOSTO S/TRANS.INTERV.BENS IMOVEIS	2850.100.000,00	4532.157.484,39	1682.057.484,39	
1113.00.00.00	2 IMPOSTOS S/A PRODUCAO E A CIRCULACAO	12825.450.000,00	18069.721.571,06	5244.271.571,06	
1115.06.00.00	I.S.S.	11400.400.000,00	14819.995.708,20	3419.595.708,20	
1113.07.00.00	3 I.V.V.C.I.L.G.	1425.050.000,00	3249.725.862,86	1824.675.862,86	
1120.00.00.00	4 TAXAS	1995.070.000,00	4217.345.020,89	2222.275.020,89	
1121.00.00.00	TAXAS PELO EXERCICIO DO PODER DE POLICIA	608.895.364,00	1567.412.631,06	958.517.267,06	
1121.01.00.00	5 TAXA P\LOCALIZACAO DE ESTABELECIMENTO	16.995.146,30	330.438.485,23	313.443.338,93	
1121.02.00.00	6 TAXA P\RENOVACAO DE LICENCA	154.731.929,00	544.383.236,16	389.651.307,16	
1121.03.00.00	7 TAXA P\EXERCICIO DE COM. AMBULANTE		4.561.892,47	4.561.892,47	
1121.04.00.00	8 TAXA P\FUNC. EM HORARIO ESPECIAL	4.759.667,00	422.824,52		4.336.842,48
1121.05.00.00	9 TAXA P\EXECUCAO DE OBRAS PARTICULARES	236.729.306,00	480.914.304,87	244.184.998,87	
1121.06.00.00	10 TAXA P\EXERC.DE ARRUAMENTO E LOTEAMENTO	29.253.426,40	46.616.933,28	17.363.506,88	
1121.07.00.00	11 TAXA PELA PUBLICIDADE	97.652.976,30	44.095.839,03		53.557.137,27
1121.08.00.00	12 TAXA P\OCUPACAO DE SOLOS E VIAS	68.772.913,00	115.979.115,55	47.206.202,55	
1122.00.00.00	TAXAS PELA PRESTACAO DE SERVICOS	1386.174.636,00	2649.932.389,83	1263.757.753,83	
1122.01.00.00	13 TAXA DE ILUMINACAO PUBLICA	14.877.522,00	12.132.980,88		2.745.441,12
1122.02.00.00	14 TAXA DE LIMPEZA	1110.304.906,70	2324.752.226,98	1214.447.320,28	
1122.03.00.00	15 TAXA DE EXPEDIENTE	26.745.338,40	24.537.931,01		2.207.407,39
1122.04.00.00	16 TAXA DE SERVICOS DIVERSOS	221.754.880,60	66.128.925,71		55.625.954,89
1122.05.00.00	17 OUTRAS TAXAS	12.491.988,30	222.381.225,25	209.889.236,95	
1300.00.00.00	18 RECEITA PATRIMONIAL	5697.332.799,40	7893.359.636,44	2196.026.837,04	

Estado da Paraíba
 Prefeitura Municipal de Joao Pessoa


Comparativo da Receita Orcada com a Arrecadada
 Exercício de 1992 - Anexo 10 (Receita)


Codigo	Especificacao	Orcada	Arrecadada	Diferença	
				Para Mais	Para Menos
1590.00.00.00 22	OUTRAS RECEITAS PATRIMONIAIS	5697.332.799,40	7893.359.636,44	2196.026.837,04	
1700.00.00.00	TRANSFERENCIAS CORRENTES	80526.725.400,00	144893.079.448,77	64366.354.048,77	
1720.00.00.00	TRANSFERENCIAS INTERGOVERNAMENTAIS	80526.725.400,00	144893.079.448,77	64366.354.048,77	
1721.00.00.00	TRANSFERENCIAS DA UNIAO	39220.226.100,00	88337.863.026,65	49117.636.926,65	
1721.01.00.00	PARTICIPACAO NA RECEITA DA UNIAO	35634.800.300,00	88337.863.026,65	52703.062.726,65	
1721.01.02.00 23	COTA PARTE DO F.P.M.	34201.200.000,00	87051.707.850,92	52850.507.850,92	
1721.01.04.00 24	TRANSFERENCIA DO I.R.R.F.	1425.050.000,00	1284.680.879,46		140.369.120,54
1721.01.05.00 25	COTA PARTE DO I.T.R.	8.550.300,00	1.474.296,27		7.076.003,73
1721.10.00.00 46	TRANSFERENCIAS DE CONVENIOS	3585.425.800,00			3585.425.800,00
1722.00.00.00	TRANSFERENCIAS DOS ESTADOS	41306.499.300,00	56555.216.422,12	15248.717.122,12	
1722.01.00.00	PARTICIPACAO NA RECEITA DOS ESTADOS	37487.365.300,00	55004.025.541,22	17516.660.241,22	
1722.01.01.00 27	COTA-PARTE DO I.C.M.	31351.100.000,00	49996.794.478,97	18645.694.478,97	
1722.01.02.00 28	COTA-PARTE DO I.S.T.C.M.D.B.D.	2852.950.100,00	106.098,00		2852.844.002,00
1722.01.03.00 29	COTA-PARTE DO IMPOSTO S/I.P.V.A	3283.315.200,00	5007.124.964,25	1723.809.764,25	
1722.09.00.00	OUTRAS TRANSFERENCIAS DOS ESTADOS	3819.134.000,00	1551.190.880,90		2267.943.119,10
1722.09.01.00 30	SISTEMA UNIFICADO DE SAUDE	3819.134.000,00	1551.190.880,90		2267.943.119,10
1900.00.00.00	OUTRAS RECEITAS CORRENTES	5700.217.100,60	8159.474.055,34	2459.256.954,74	
1910.00.00.00 31	MULTAS E JUROS DE MORA	1667.468.105,60	1696.220.675,70	28.752.570,10	
1920.00.00.00 32	INDENIZACOES E RESTITUICOES	17.955.630,00	27.760.916,70	4.805.286,70	
1930.00.00.00	RECEITA DA DIVIDA ATIVA	2391.233.900,00	5124.930.308,75	3733.696.408,75	
1931.00.00.00 33	RECEITA DA DIVIDA ATIVA TRIBUTARIA	2391.233.900,00	6099.509.956,07	3708.276.056,07	
1932.00.00.00 34	RECEITA DA DIVIDA ATIVA NAO TRIBUTARIA		25.420.352,68	25.420.352,68	
1990.00.00.00	RECEITAS DIVERSAS	1623.559.465,00	315.562.154,19		1307.997.310,81
1990.01.00.00 35	RECEITAS DE MERCADOS E FEIRAS		326.809,66	326.809,66	
1990.03.00.00 36	RECEITAS DE CEMITERIOS	85.921.964,70	86.132.000,32	210.035,62	
1990.04.00.00 37	OUTRAS RECEITAS	1537.637.500,30	229.103.344,21		1308.534.156,09


Estado da Paraíba
Prefeitura Municipal de João Pessoa

Comparativo da Receita Orcada com a Arrecadada
Exercício de 1992 - Anexo 10 (Receita)

Codigo	Especificacao	Orcada	Arrecadada	Diferenca	
				Para Mais	Para Menos
2000.00.00.00	RECEITAS DE CAPITAL	201833.964.145,00	44085.692.085,84		157748.272.059,16
2100.00.00.00	OPERACOES DE CREDITO	29897.549.000,00	29214.688.435,84		682.860.564,16
2110.00.00.00	OPERACOES DE CREDITO INTERNAS	29897.549.000,00	29214.688.435,84		682.860.564,16
	38				
2200.00.00.00	ALIENACAO DE BENS	14.963.025,00	8.706.812,47		6.256.212,53
2220.00.00.00	ALIENACAO DE BENS IMOVEIS	14.963.025,00	8.706.812,47		6.256.212,53
	40				
2400.00.00.00	TRANSFERENCIAS DE CAPITAL	171921.452.120,00	14862.296.837,53		157059.155.282,47
2420.00.00.00	TRANSFERENCIAS INTERGOVERNAMENTAIS	1425.050.000,00	1137.565.063,65		287.484.936,35
2421.00.00.00	TRANSFERENCIAS DA UNIAO	1425.050.000,00	1137.565.063,65		287.484.936,35
2421.01.00.00	PARTICIPACAO NA RECEITA DA UNIAO		2.372.300,48	2.372.300,48	
	41				
2421.09.00.00	OUTRAS TRANSFERENCIAS DA UNIAO	1425.050.000,00	1135.192.763,17		289.857.236,83
	42				
2460.00.00.00	TRANSFERENCIAS DE CONVENIOS	170496.402.120,00	13724.731.773,88		156771.670.346,12
	45				
Total Geral ...		318554.109.445,00	239526.538.958,95		79027.570.486,05


Hernando de Costa Bezerra
Secretaria Geral de Contabilidade e Finanças
020-72.144


Orlando Tavares de Sales
Secretaria de Finanças


Carlos Alberto Pinto Manguelha
PREFEITO


Estado da Paraíba
 Prefeitura Municipal de João Pessoa


Despesa Autorizada Com a Realizada - Anexo 11

Código	Títulos	Cred.Orcm.e Suplementares-	Cred. Especiais Extraordinarios	Despesas Fixada	Despesas Realizadas	Diferença
3.0.0.0	Despesas Correntes	128.813.871.688,51	39.000.000.000,00	167.813.871.688,51	163.410.850.885,34	4.403.020.803,17
3.1.0.0	Despesas de Custeio	107.570.110.216,42		107.570.110.216,42	104.220.627.848,32	3.349.482.368,10
3.1.1.0	Pessoal	75.764.942.035,26		75.764.942.035,26	73.229.660.889,22	2.535.281.146,04
3.1.1.1	Pessoal Civil	75.298.181.019,43		75.298.181.019,43	72.763.234.248,02	2.534.946.771,41
3.1.1.3	Obrigações Patronais	466.761.015,83		466.761.015,83	466.426.641,20	334.374,63
3.1.2.0	Material de Consumo	7.326.181.133,98		7.326.181.133,98	7.170.942.539,04	155.238.594,94
3.1.3.0	Serv. Terceiros e encargos	23.682.032.702,55		23.682.032.702,55	23.023.070.075,43	658.962.627,12
3.1.3.1	Remuneração de Serv. Pessoais	206.314.650,00		206.314.650,00	176.710.000,00	29.604.650,00
3.1.3.2	Outros Serviços e Encargos	23.475.718.052,55		23.475.718.052,55	22.846.360.075,43	629.357.977,12
3.1.9.0	Diversas Despesas de Custeio	796.954.344,63		796.954.344,63	796.954.344,63	0,00
3.1.9.1	Sentenças Judiciais	24.842.079,00		24.842.079,00	24.842.079,00	0,00
3.1.9.2	Despesas de Exerc. Anteriores	772.112.265,63		772.112.265,63	772.112.265,63	0,00
3.2.0.0	Transferências Correntes	21.243.761.472,09	39.000.000.000,00	60.243.761.472,09	59.190.223.037,02	1.053.538.435,07
3.2.1.0	Transf. Intragovernamentais	14.868.236.689,36	39.000.000.000,00	53.868.236.689,36	52.848.430.277,30	1.019.806.412,06
3.2.1.1	Transferências Operacionais	4.394.064.683,36	39.000.000.000,00	43.394.064.683,36	43.069.486.000,39	324.578.682,97
3.2.1.4	Contribuições a Fundos	10.474.172.006,00		10.474.172.006,00	9.778.944.276,91	695.227.729,09
3.2.3.0	Transf. Instituições Privadas	27.853.244,00		27.853.244,00	27.853.244,00	0,00
3.2.3.1	Subvencões Sociais	26.553.244,00		26.553.244,00	26.553.244,00	0,00
3.2.3.3	Contribuições Correntes	1.300.000,00		1.300.000,00	1.300.000,00	0,00
3.2.5.0	Transferências a Pessoas	2.025.322.812,82		2.025.322.812,82	2.013.558.313,18	11.764.499,64
3.2.5.1	Inativos	1.601.098.551,12		1.601.098.551,12	1.601.098.551,12	0,00
3.2.5.2	Pensionistas	0,00		0,00	0,00	0,00
3.2.5.3	Salário-Família	314.683.330,32		314.683.330,32	311.218.063,80	3.465.266,52
3.2.5.4	Apoio Financeiro a Estudantes	18.649.591,62		18.649.591,62	10.350.358,50	8.299.233,12
3.2.5.5	Assistência Médica-Hospitalar	90.891.339,76		90.891.339,76	90.891.339,76	0,00
3.2.6.0	Encargos da Dívida Interna	2.724.840.145,21		2.724.840.145,21	2.702.872.621,84	21.967.523,37
3.2.6.1	Juros da Dívida Contratada	2.230.063.995,21		2.230.063.995,21	2.230.063.995,21	0,00
3.2.6.5	Juros de Outras Dívidas	473.425.050,00		473.425.050,00	472.808.626,63	616.423,37
3.2.8.0	Contrib. Pasep	1.597.508.580,70		1.597.508.580,70	1.597.508.580,70	0,00
4.0.0.0	Despesas de Capital	150.740.237.756,49		150.740.237.756,49	76.244.507.285,09	74.495.730.471,40
4.1.0.0	Investimentos	38.068.351.534,56		38.068.351.534,56	11.582.319.719,42	26.486.031.815,14
4.1.1.0	Obras e Instalações	34.566.237.678,28		34.566.237.678,28	8.513.065.462,14	26.053.172.216,14
4.1.2.0	Equip. Material Permanente	1.870.451.742,75		1.870.451.742,75	1.437.592.143,75	432.859.599,00
4.1.9.0	Diversos Investimentos	1.631.662.113,53		1.631.662.113,53	1.631.662.113,53	0,00
4.1.9.1	Sentenças Judiciais	1.630.792.728,47		1.630.792.728,47	1.630.792.728,47	0,00
4.1.9.2	Despesas Exerc. Anteriores	869.385,06		869.385,06	869.385,06	0,00
4.3.0.0	Transferências de Capital	8.593.400.934,27		8.593.400.934,27	8.526.784.179,62	66.616.754,65
4.3.5.0	Amortização Dívida Interna	8.593.400.934,27		8.593.400.934,27	8.526.784.179,62	66.616.754,65

4.3.5.1 Amortização Dívida Contratada	3.335.011.294,61	3.335.011.294,61	3.268.394.539,96	66.616.754,65
4.3.5.4 Outras Amortizações	5.258.389.639,66	5.258.389.639,66	5.258.389.639,66	0,00
4.5.9.0 Aux. p/ Despesas de Capital	104.078.485.287,66	104.078.485.287,66	56.135.403.386,05	47.943.081.901,61
Total Geral	279.554.109.445,00	39.000.000.000,00	318.554.109.445,00	239.655.358.170,43
				78.898.751.274,5

~~Hernando Costa Bezerra~~
 Coordenador Geral de Contabilidade e Finanças
 CRP nº 1248


 Gilvandro Tavares de Sales
 Secretário de Finanças


 Carlos Alberto Pinto Manguiera
 PREFEITO

Estado da Paraíba
 Prefeitura Municipal de Joao Pessoa

Balanco Orcamentario
 Exercicio de 1992 - Anexo 12

	Previsao/ Fixacao	Execucao	Diferencas
Receitas			
RECEITAS CORRENTES			
RECEITA TRIBUTARIA	24.795.870.000,00	34.494.933.732,56	9.699.063.732,56
RECEITA PATRIMONIAL	5.697.332.799,40	7.893.359.636,44	2.196.026.837,04
TRANSFERENCIAS CORRENTES	80.526.725.400,00	144.893.079.448,77	64.366.354.048,77
OUTRAS RECEITAS CORRENTES	5.700.217.100,60	8.159.474.055,34	2.459.256.954,74
T o t a l	116.720.145.300,00	195.440.846.873,11	78.720.701.573,11
RECEITAS DE CAPITAL			
OPERACOES DE CREDITO	29.897.549.000,00	29.214.688.435,84	682.860.564,16-
ALIENACAO DE BENS	14.963.025,00	8.706.812,47	6.256.212,53-
TRANSFERENCIAS DE CAPITAL	171.921.452.120,00	14.862.296.837,53	157.059.155.282,47-
T o t a l	201.833.964.145,00	44.085.692.085,84	157.748.272.059,16-
Soma	318.554.109.445,00	239.526.538.958,95	79.027.570.486,05-
Deficit	0,00	128.819.211,48	128.819.211,48
T o t a l das Receitas	318.554.109.445,00	239.655.358.170,43	78.898.751.274,57-
Despesas			
Creditos Orcamentarios e Complementares	279.554.109.445,00	200.979.701.853,40	78.574.407.591,60-
Creditos Especiais	39.000.000.000,00	38.675.656.317,03	324.343.682,97-
Créditos Extraordinarios	0,00	0,00	0,00
Soma	318.554.109.445,00	239.655.358.170,43	78.898.751.274,57-
T o t a l das Despesas	318.554.109.445,00	239.655.358.170,43	78.898.751.274,57-

Lernando da Costa Bezerra
 Coordenador Geral de Contabilidade e Finanças
 08/07/92

Givandro Távares de Sales
 Secretário de Finanças

Carlos Alberto Pinto Mangueira
 PREFEITO

Estado da Paraíba
 Prefeitura Municipal de Joao Pessoa

Balancete Financeiro
 Dezembro de 1992

I - Orcamentaria		Receita
RECEITAS CORRENTES		
RECEITA TRIBUTARIA	34.494.933.732,56	
RECEITA PATRIMONIAL	7.893.359.636,44	
TRANSFERENCIAS CORRENTES	14.4895.079.448,77	
OUTRAS RECEITAS CORRENTES	8.159.474.055,34	195.440.846.873,11
RECEITAS DE CAPITAL		
OPERACOES DE CREDITO	29.214.688.435,84	
ALIENACAO DE BENS	8.706.812,47	
TRANSFERENCIAS DE CAPITAL	14.862.296.837,53	44.085.692.085,84

Totais 239.526.538.958,95 ✓

II - Extraorcamentaria		
REALIZAVEL	62.073.229.773,70	
Despesa a Pagar	0,00	
RESTOS A PAGAR	9.079.613.084,84	
DEPOSITOS DE DIVERSAS ORIGEM	5.095.909.101,84	
CONSIGNACOES	6.959.917.837,25	
OUTRAS OPERACOES	36.901.242.689,59	

Totais 120.109.912.487,22

Saldo do Ano Anterior

DISPONIVEL	
CAIXA	301.380,60
BANCOS E CORRESPONDENTES	123.178.613,80
VINCULADO EM C/C BANCARIA	501.997.581,01
BANCO C/PAGAMENTO DE PESSOAL	7.394.840,85
INVEST.EM TIT.DE MERCADO ABE	1.453.698.146,73

Totais 2.086.570.562,99 ✓

Total Geral 361.723.022.009,16

Hernando da Costa Bezerra
 Coordenador Geral de Contabilidade e Finanças
 050-72-138

I - Orcamentaria		Despesa
Despesa por Funcao		
Legislativa	7.968.879.600,00	
Judiciaria	1.842.994.409,63	
Administracao e Planejamento	76.662.616.024,48	
Agricultura	61.136.541,95	
Defesa Nacional e Seguranca	1.638.360.755,79	
Educacao e Cultura	55.782.863.324,66	
Habitacao e Urbanismo	4.394.946.109,89	
Industria, Comercio e Servico	1.024.026.038,75	
Saude e Saneamento	63.075.416.359,62	
Assistencia e Previdencia	13.083.850.320,02	
Transporte	14.120.268.685,64	

Totais 239.655.358.170,43

II - Extraorcamentaria		
REALIZAVEL	63.774.914.264,23	
Despesa Anterior Paga	0,00	
RESTOS A PAGAR	1.410.863.397,68	
DEPOSITOS DE DIVERSAS ORIGEM	5.159.927.700,31	
CONSIGNACOES	3.277.889.223,51	
OUTRAS OPERACOES	36.901.242.689,59	

Totais 110.524.837.275,32

Saldo para o Mes Seguinte

DISPONIVEL	
CAIXA	20.000,00
BANCOS E CORRESPONDENTES	11.510.546.666,91
VINCULADO EM C/C BANCARIA	1.822,68
BANCO C/PAGAMENTO DE PESSOAL	32.258.073,82
INVEST.EM TIT.DE MERCADO ABE	0,00

Totais 11.542.826.563,41

Total Geral 361.723.022.009,16

Gilvandro Tavares de Sales
 Secretário de Finanças

Carlos Alberto Plato Manguiera
 PREFEITO

Estado da Paraíba
 Prefeitura Municipal de João Pessoa

Balanco Patrimonial
 Exercício de 1992 - Anexo 14

ativo		Passivo	
Titulo		Titulo	
Ativo Financeiro		Passivo Financeiro	
DISPONIVEL		CONTAS A PAGAR	
CAIXA	20.000,00	Restos a Pagar de 1992	
BANCOS E CORRESPONDENTES	11510.546.666,91		
VINCULADO EM C/C BANCARIA	1.822,68		
BANCO C/PAGAMENTO DE PESSOA REALIZAVEL	32.258.073,87		
REDE BANCARIA C/ARRECADACAO	175.486.822,66	RESTOS A PAGAR	
DIVERSOS RESPONSAVEIS	29.287.933,78	RESTOS A PAGAR DE 1991	73.576.622,09
		RESTOS A PAGAR DE 1990	13.414.261,38
		RESTOS A PAGAR DE 1992	9061.085.932,90
		DEPOSITOS DE DIVERSAS ORI	
		DEPOSITO PARA QUEM DE DIREI	258.422.020,60
		VENCIMENTOS NAO RECLAMADOS	124.743.375,32
		CONVENIOS C/ENTIDADES PUBLI	13.247,17
		CONSIGNACOES	13.247,17
		CONSIGNACOES	3862.808.861,56
	13358.601.319,85		13394.064.321,02
Ativo Permanente		Passivo Permanente	
BENS MOVEIS	4742.142.340,23	DIVIDA FUNDADA INTERNA EM T	156386.109.703,86
BENS IMOVEIS	308.354.832,71		
CREDITOS VALORES DIVERSOS	5692.961.434,17		
	4.363,37		
	103.706.852,73		156386.109.703,86
	17847.168.723,16		
	31205.770.043,01		167498.700.987,95
Soma do Ativo R		Soma do Passivo R	
Saldo Patrimonial		Saldo Patrimonial	
Passivo Real Descoberto	136292.930.944,94		
Totais	167498.700.987,95	Totais	167498.700.987,95
Ativo Compensado		Passivo Compensado	
VALORES EM PODER DE TERCEIR	52.500.000,00	CONTRA VALORES EM PODER DE	52.500.000,00
VALORES DE TERCEIROS	1175.453.921,69	CONTRA VALORES DE TERCEIROS	1175.453.921,69
VALORES E OBRIGACOES DIVERS	893.437.179,65	CONTRA VALORES E OBRIGACOES	893.437.179,65
	2121.391.101,34		2121.391.101,34
Totais	169620.092.089,29	Totais	169620.092.089,29

Hernando Costa Bezerra
 Coordenador Geral de Contabilidade e Finanças
 (20093 138)

Gilvandro Tavares de Sales
 Secretário de Finanças

Carlos Alberto Pinto Mamedeira
 PREFEITO

Estado da Paraíba
Prefeitura Municipal de João Pessoa

Variáveis Ativas

Resultantes da Execução Orcamentaria

Receita Orcamentaria

RECEITAS CORRENTES

RECEITA TRIBUTARIA 34494.933.732,56
RECEITA PATRIMONIAL 7897.359.636,44
TRANSFERENCIAS CORRENTES 14892.079.448,77
OUTRAS RECEITAS CORRENTES 8159.474.055,34

RECEITAS DE CAPITAL

OPERACOES DE CREDITO 29214.688.435,84
ALIENACAO DE BENS 8.706.812,47
TRANSFERENCIAS DE CAPITAL 14862.296.837,53

Totais

Mutacoes Patrimoniais

AQUISICAO DE BENS MOVEIS 2028.403.756,95
AQUISICAO DE MATERIAL P/ALH 227.869.803,24
RESGATE DE EMPRESTIMOS TOMA 3268.394.539,96

Totais

Independentes da Execução Orcamentaria

INCORPORACAO DE BENS 8.706.812,47
INSCRICAO DA DIVIDA ATIVA 4970.706.533,66

Totais

Resultado Patrimonial

Deficit Verificado

Totais

Hernando da Costa Bezerra
Coordenador Geral de Administração e Finanças
CRC-55.134



Variáveis Passivas

Resultantes da Execução Orcamentaria

Despesa Orcamentaria

Despesas Correntes

Despesas de Custeio 104220.627.848,32
Transferencias Correntes 59190.223.037,02

Despesas de Capital

Investimentos 11582.319.719,42
Transferencias de Capital 8526.784.179,62
Transferencias de Capital 36135.403.386,05

Totais

Mutacoes Patrimoniais

ALIENACAO DE BENS MOVEIS 0,00
ALIENACAO DE BENS IMOVEIS 8.706.812,47
COBRANCA DA DIVIDA ATIVA 434.772.606,41
EMPRESTIMOS TOMADOS 29214.688.435,84

Totais

Independentes da Execução Orcamentaria

CORRECAO MONETARIA DE EMPRE 119001.565.404,43
REQUISICAO DE MATERIAIS DO 141.397.128,53

Totais

Resultado Patrimonial

138425.868.152,88

388456.488.558,11

388456.488.558,11

Carlos Alberto Pinto Maranhão
PRESIDENTE




Estado da Paraíba
 Prefeitura Municipal de Joao Pessoa

Demonstracao da Divida Fundada
 Exercício de 1992 - Anexo 16

Titulos	Saldo do Exercício Anterior	Movimentacao Exercício Debitos	Movimentacao Exercício Creditos	Saldo para a Exercício Sequinte
DIVIDA FUNDADA INTERNA EM TITULOS				
BCO BRASIL S/A-AGLURB/EBTU/84	3078.277.764,80-		727.881.325,60-	3806.159.090,40-
BCO BRASIL S/A-LEI 6391 DE 19/	740.001.267,90-		6.831.262.816,86-	7571.264.084,76-
BCO DO BRASIL S/A-LEI 7614 DE	0,00			0,00
BNB S/A-CONCLUSAO DA OFICINA M	0,00			0,00
BNDS-USINA DE RECICLAGEM	140.163.579,22-	187.146.414,84	1.405.478.996,41-	1358.496.160,79-
C.E.F. - PERIFERIA NORTE	0,00	4983.646.974,44	25.792.200.246,37-	20808.553.271,93-
C.E.F. - VALE DO JAGUARIBE	0,00	8109.288.474,63	41.968.540.963,85-	33859.252.489,22-
CAIXA ECONOMICA FEDERAL-PRODUR	1627.391.698,15-	5236.297.980,10	24.021.391.576,00-	20412.485.294,05-
PARAIBAN S/A-ACESSO CONJ.RESID	272.678.772,79-		64.476.923,21-	337.155.696,00-
PARAIBAN S/A-RNH/FINC I	83.075.838,13-	832.210.778,79	1.446.578.218,10-	697.443.277,44-
PARAIBAN S/A-RNH/FINC II	134.845.790,35-	1479.777.350,96	2.785.272.837,68-	1440.341.277,07-
PARAIBAN S/A-CURA/CRISTO/MANGA	1618.613.184,58-	19153.954.470,75	38.090.003.333,71-	20554.662.047,54-
PARAIBAN S/A-CURA/MANAIRA PROJ	121.873.373,85-	1422.237.244,98	2.801.900.751,07-	1501.536.879,94-
PARAIBAN S/A-CURA/MANAIRA-PROJ	0,00			0,00
PARAIBAN S/A-CURA/MANAIRA-PROJ	1472.369.057,49-	17218.493.227,69	33.974.029.616,64-	18227.905.446,44-
PARAIBAN S/A-EXC OBRAS CURA II	194.161.971,07-	2188.612.357,98	4.233.379.373,96-	2238.928.987,05-
PARAIBAN S/A-PROJ CURA MANAIRA	15.931.833,91-	185.302.477,17	365.272.036,12-	195.901.392,86-
PARAIBAN S/A-PROJETO CURA IV	1130.626.891,01-	13141.981.341,42	25.692.025.686,76-	13680.671.236,35-
PARAIBAN S/A-SIST VIARIO PROJ	808.239.380,30-	9291.253.372,84	18.178.367.064,56-	9695.353.072,02-
Totais	11438.250.403,55-	83430.202.466,59	228.378.061.766,90-	156386.109.703,86-
Total Geral	11438.250.403,55-	83430.202.466,59	228.378.061.766,90-	156386.109.703,86-


 Hernando Costa Bezerra
 Coordenador Geral de Contabilidade e Finanças
 250-29.1.346


 Gilvandro Tavares de Sales
 Secretário de Finanças


 Carlos Alberto Pinto Mangueiro
 PREFEITO

Estado da Paraíba
Prefeitura Municipal de João Pessoa

Demonstração da Dívida Flutuante
Exercício de 1992 - Anexo 17

Títulos	Saldo do Exercício Anterior	Movimentação Exercício		Saldo para o Exercício Seguinte
		Inscrição	Baixa	
RESTOS A PAGAR DE 1990	21.336.469,19		7.922.207,81	13.414.261,38
RESTOS A PAGAR DE 1991	1.457.990.660,02		1.384.414.037,93	73.576.622,09
RESTOS A PAGAR DE 1992	0,00	9.061.085.932,90	0,00	9.061.085.932,90
Totais	1.479.327.129,21	9.061.085.932,90	1.392.336.245,74	9.148.076.816,37
DEPOSITOS DE DIVERSAS ORIGENS				
Totais	447.197.241,56	5.095.909.101,84	5.159.927.700,31	383.178.643,09
CONSIGNACOES				
Totais	180.780.247,82	6.954.917.837,26	7.277.809.223,51	3.862.808.861,56
OUTRAS OPERACOES				
Totais	0,00	36.901.242.689,59	36.901.242.689,59	0,00
Total Geral	2.107.304.618,59	58.018.155.561,58	46.731.395.859,15	13.394.064.321,02

~~Hernando Costa Bezerra~~
Coordenador Geral de Contabilidade e Finanças
1992-93

Gilvandro Tavares de Sales
Secretário de Finanças

Carlos Alberto Pinto Mang
PREFEITO

ESTADO DA PARAIBA
PREFEITURA MUNICIPAL DE JOAO IESSOA
EXERCICIO DE 1992

DEMONSTRATIVO DOS CREDITOS ADICIONAIS ABERTOS POR UNIDADES ORCAMENTARIAS

UNIDADES ORCAMENTARIAS	DOTACAO	125.01%	DOTACAO CORRIGIDA	CREDITOS SUPLEMENTARES		TOTAL	CREDITO ESPECIAL	TOTAL GERAL
				SUPLEMENTAR (D)	ANULACAO (E)			
	(A)	(B)	(C)	(D)	(E)	(D+E) = F	(G)	(F+G)
PODER LEGISLATIVO								
01.00 - CAMARA MUNICIPAL	2.796.000.000,00	125.01%	7.968.879.600,00	1.018.461.655,91	1.818.461.655,91	7.968.879.600,00	0,00	7.968.879.600,00
PODER EXECUTIVO								
02.00 - CHEFIA DO EXECUTIVO	1.018.381.000,00	125.01%	2.902.487.688,10	2.223.688.909,01	390.818.914,33	4.735.349.682,97	0,00	4.735.349.682,97
03.00 - SECRETARIA DE ESPORTE E TURISMO	322.560.000,00	125.01%	919.328.256,00	528.497.010,10	108.061.350,59	1.339.763.915,41	0,00	1.339.763.915,41
07.00 - SECRETARIA DE ADMINISTRACAO	3.181.715.000,00	125.01%	8.480.197.921,50	12.673.889.072,18	3.026.004.750,46	18.488.882.243,92	0,00	18.488.882.243,92
05.00 - SECRETARIA DE PLANEJAMENTO	22.456.504.000,00	125.01%	64.573.302.050,40	29.513.046.320,91	45.428.871.304,68	48.657.477.066,21	0,00	48.657.477.066,21
06.00 - SECRETARIA DE FINANÇAS	4.440.455.000,00	125.01%	12.655.740.795,50	9.422.170.921,91	4.090.335.212,37	17.987.576.504,92	0,00	17.987.576.504,92
07.00 - SECRETARIA DE OBRAS PUBLICAS	39.834.100.000,00	125.01%	113.531.100.410,00	6.360.064.941,53	58.395.285.117,73	61.495.948.233,80	0,00	61.495.948.233,80
08.00 - SECRETARIA DE SERVICOS URBANOS	5.011.660.000,00	125.01%	14.283.732.166,00	60.461.119.067,78	29.666.432.243,07	45.078.418.990,71	39.000.000.000,00	84.078.418.990,71
09.00 - SECRETARIA DE EDUCACAO E CULTURA	17.000.900.000,00	125.01%	48.454.245.090,00	33.289.149.632,10	5.017.338.478,04	76.646.076.244,74	0,00	76.646.076.244,74
10.00 - SECRETARIA DE SAUDE	7.240.810.000,00	125.01%	20.637.032.581,00	6.631.753.960,10	4.288.169.957,56	22.980.616.583,54	0,00	22.980.616.583,54
11.00 - PROCURADORIA GERAL	3.849.260.000,00	125.01%	10.970.775.926,00	143.789.547,15	9.229.490.563,47	1.884.994.909,68	0,00	1.884.994.909,68
12.00 - SECRETARIA DO TRABALHO E P. SOCIAL	1.775.420.000,00	125.01%	5.060.124.542,00	2.037.518.121,24	1.445.777.522,56	5.061.865.140,68	0,00	5.061.865.140,68
13.00 - SECRETARIA DE COMUNICACAO	711.685.000,00	125.01%	2.028.373.418,50	3.643.807.403,95	33.120.494,05	5.639.060.328,48	0,00	5.639.060.328,48
17.00 - RESERVA CONTINGENCIA	2.010.000.000,00	125.01%	5.728.701.000,00	0,00	5.728.701.000,00	0,00	0,00	0,00
TOTAL GERAL	111.769.450.000,00	125.01%	318.554.109.445,00	168.666.868.564,44	168.666.868.564,44	318.564.809.445,00	39.000.000.000,00	357.554.109.445,00

Hernando de Sousa Bezerra
 Coordenador Geral de Contabilidade e Finanças
 CNP Nº 1308

Gilvandro Teixeira de Sales
 Secretário de Finanças

Carlos Alberto Pinto Mangabeira
 PREFEITO