



**EDIÇÃO ESPECIAL**

Conforme Parágrafo Único do Art. 4 do  
Decreto 5.348/2005 de 16/06/2005.

# SEMANÁRIO OFICIAL

João Pessoa, 23 de fevereiro de 2018 \* n° ESPECIAL \* Pág. 001/04



**ESTADO DA PARAÍBA  
PREFEITURA MUNICIPAL DE JOÃO PESSOA  
SECRETARIA DAS FINANÇAS  
DIRETORIA DE CONTABILIDADE GERAL DO MUNICÍPIO**


# RGF

**RELATÓRIO DE GESTÃO FISCAL**

**3º QUADRIMESTRE/2017**

**OUTUBRO A DEZEMBRO**

Conforme Lei de Responsabilidade Fiscal  
Lei Complementar n° 101 de 04/05/2000.

 <p>Sistema de Informações Contábeis e Fiscais do Setor Público Brasileiro TESOURO NACIONAL</p>	<b>Relatório de Gestão Fiscal</b>
	<b>Prefeitura Municipal de João Pessoa - PB (Poder Executivo)</b>
	<b>Orçamentos Fiscal e da Seguridade Social</b>
	<b>CNPJ:</b>
	<b>Exercício: 2017</b>
	<b>Período de referência: 3º quadrimestre</b>

**RGF-Anexo 01 | Tabela 1.0 - Demonstrativo da Despesa com Pessoal**

Despesa com Pessoal	Despesa Executada com Pessoal	
	DESPESAS LIQUIDADAS (a)	DESPESAS INSCRITAS EM RESTOS A PAGAR NÃO PROCESSADOS (b)
<b>Despesa com Pessoal (Últimos 12 Meses)</b>	-	-
DESPESA BRUTA COM PESSOAL (I)	1.080.478.911,73	0,00
Pessoal Ativo	884.709.253,62	
Pessoal Inativo e Pensionistas	195.769.658,11	
Outras Despesas de Pessoal decorrentes de Contratos de Terceirização (§ 1º do art. 18 da LRF)		
DESPESAS NÃO COMPUTADAS (§ 1º do art. 19 da LRF) (II)	200.825.810,05	0,00
Indenizações por Demissão e Incentivos à Demissão Voluntária	702.894,30	
Decorrentes de Decisão Judicial de Período Anterior ao da Apuração	74.361,14	
Despesas de Exercícios Anteriores de Período Anterior ao da Apuração	4.134.060,72	
Inativos e Pensionistas com Recursos Vinculados	195.914.493,89	
DESPESA LÍQUIDA COM PESSOAL (III) = (I - II)	879.653.101,68	0,00

**RGF-Anexo 01 | Tabela 1.0 - Demonstrativo da Despesa com Pessoal**

DTP e Apuração do Cumprimento do Limite Legal	DTP e Apuração do Cumprimento do Limite Legal	
	Valor	% sobre a RCL Ajustada
<b>DTP e Apuração do Cumprimento do Limite Legal</b>	-	-
RECEITA CORRENTE LÍQUIDA - RCL (IV)	1.788.008.131,58	100,00
(-) Transferências Obrigatórias da União Relativas às Emendas Individuais (V) (§13º, art. 166 da CF)	0,00	
= RECEITA CORRENTE LÍQUIDA AJUSTADA (VI)	1.788.008.131,58	
DESPESA TOTAL COM PESSOAL - DTP (VII) = (IIIa + IIIb)	879.653.101,68	49,20
LIMITE MÁXIMO (VIII) (incisos I, II e III, art. 20 da LRF)	965.524.391,05	54,00
LIMITE PRUDENCIAL (IX) = (0,95 x VIII) (parágrafo único do art. 22 da LRF)	917.248.171,50	51,30
LIMITE DE ALERTA (X) = (0,90 x VIII) (inciso II do §1º do art. 59 da LRF)	868.971.951,95	48,60

**RGF-Anexo 01 | Tabela 1.0 - Demonstrativo da Despesa com Pessoal**

Notas Explicativas	Valores	
	31/12/2017	
<b>Notas Explicativas</b>	-	
Notas Explicativas	-	



**Estado da Paraíba  
Prefeitura Municipal de João Pessoa**

Prefeito: **Luciano Cartaxo Pires de Sá**  
 Vice-Prefeito: **Manoel Alves da Silva Junior**  
 Secretária de Gestão Govern. e Art. Política: **Zennedy Bezerra**  
 Secretária de Administração: **Roberto Wagner Mariz Queiroga**  
 Secretária de Saúde: **Adalberto Fulgêncio dos Santos Júnior**  
 Secretária de Educação: **Edilma da Costa Freire**  
 Secretária de Planejamento: **Daniella Almeida Bandeira Miranda**  
 Secretária de Finanças: **Sérgio Ricardo Alves Barbosa**  
 Secretária da Receita: **Adenilson de Oliveira Ferreira**  
 Secretária de Desenv. Social: **Eduardo Jorge Rocha Pedrosa**  
 Secretária de Habitação: **Sachenka Bandeira da Hora**  
 Secretária de Comunicação: **Josival Pereira de Araújo**  
 Controlad. Geral do Município: **Severino Souza de Queiróz**  
 Secretária de Transparência: **Ubiratan Pereira de Oliveira**  
 Procuradoria Geral do Município: **Adelmar Azevedo Régis**

Sec. de Proteção e Defesa do Consumidor: **Helton Rene N. Holanda**  
 Secretária da Infra Estrutura: **Cássio Augusto Cacanéa Andrade**  
 Secretária do Trabalho, Produção e Renda: **Paulo Roberto F. Vieira**  
 Sec. Juventude., Esporte e Recreação: **Rodrigo Fagundes F. Trigueiro**  
 Secretária de Turismo: **Fernando Paulo Pessoa Milanêz**  
 Secretária de Desenvolvimento Urbano: **João da Silva Furtado**  
 Secretária da Ciência e Tecnologia: **Durval Ferreira da Silva Filho**  
 Secretária de Meio Ambiente: **Aberlado Jurema Neto**  
 Sec. Ext. de Polit. Públicas das Mulheres: **Lídia M. S. Cronemberger**  
 Sec. de Segurança Urbana e Cidadania: **Francisco de Assis Alves Freire**  
 Secretária da Defesa Civil: **Francisco Noé Estrela**  
 Suprerint. de Mobilidade Urbana: **Carlos Alberto Batinga Chaves**  
 Autarq. Esp. Munic. de Limp. Urbana: **Lucius Fabiani de V. Sousa**  
 Instit. de Previdência do Munic.: **Márcio Diego F. T. Albuquerque**  
 Fundação Cultural de João Pessoa: **Maurício Navarro Burity**

# SEMANÁRIO OFICIAL

Agente de Registros e Publicações - **Orleide Maria de O. Leão**  
 Designer Gráfico - **Emilson Cardoso / Eduardo Gonçalves**

Unidade de Atos Oficiais - Secretária de Gestão Governamental e Articulação Política - Praça Pedro Américo, 70 - Cep: 58.010-340  
 Pabx: 83 3218.9765 - Fax 83 3218.9766  
 semanariojp@gmail.com

Órgão Oficial da Prefeitura Municipal de João Pessoa  
 Criado pela Lei Municipal nº 617, de 21 de agosto de 1964  
 Impresso no Serviço de Reprodução Gráfica  
 Centro Administrativo Municipal  
 Rua Diógenes Chianca, 1777 - Água Fria - Cep: 58.053-900  
 Fone: 3128.9038 - e-mail: sead@joaopessoa.pb.gov.br



**Relatório de Gestão Fiscal**  
**Prefeitura Municipal de João Pessoa - PB (Poder Executivo)**  
**Orçamentos Fiscal e da Seguridade Social**  
**CNPJ:**  
**Exercício: 2017**  
**Período de referência: 3º quadrimestre**

**RGF-Anexo 01 | Tabela 1.2 - Trajetória de Retorno ao Limite da Despesa Total com Pessoal**

Trajetória de Retorno ao Limite da Despesa Total com Pessoal	Exercício de Descomprometimento do Limite no Quadrimestre/Competência			Aprovação da Trajetória de Retorno ao Limite da DTP			Exercício do Segundo Período Seguinte		
	Limite Máximo (a)	% DTP (b)	% Excedente (c) = (b-a)	Redutor Mínimo de 10 do Excedente (d) = (c*10%)	Limite (e) = (b-d)	% DTP (f)	Redutor Residual (g) = (f-a)	Limite (h) = (e)	% DTP (i)
Trajetória de Retorno ao Limite da Despesa Total com Pessoal	-	-	-	-	-	-	-	-	-
Percentual Trajetória de Retorno ao Limite da Despesa Total com Pessoal	-	-	-	-	-	-	-	-	-

Documento gerado em 23/02/2018 13:18:51

Página 2 de 14



**Relatório de Gestão Fiscal**  
**Prefeitura Municipal de João Pessoa - PB (Poder Executivo)**  
**Orçamentos Fiscal e da Seguridade Social**  
**CNPJ:**  
**Exercício: 2017**  
**Período de referência: 3º quadrimestre**

**RGF-Anexo 01 | Tabela 1.2 - Trajetória de Retorno ao Limite da Despesa Total com Pessoal**

Notas Explicativas	Valores
	31/12/2017
<b>Notas Explicativas</b>	-
Identificação do Quadrimestre em que Excedeu o Limite e dos Períodos de Retorno	-
Notas Explicativas	-

**RGF-Anexo 01 | Tabela 1.2 - Trajetória de Retorno ao Limite da Despesa Total com Pessoal**

Notas Explicativas	Valores
	31/12/2017
<b>Notas Explicativas</b>	-
Identificação do Quadrimestre em que Excedeu o Limite e dos Períodos de Retorno	-
Notas Explicativas	-

**RGF-Anexo 01 | Tabela 1.4 - Demonstrativo da Despesa com Pessoal - Ente Consorciado**

Notas Explicativas	Valores
	31/12/2017
<b>Notas Explicativas</b>	-
Notas Explicativas	-

Documento gerado em 23/02/2018 13:18:51

Página 3 de 14




**Relatório de Gestão Fiscal**  
**Prefeitura Municipal de João Pessoa - PB (Poder Executivo)**  
**Orçamentos Fiscal e da Seguridade Social**  
**CNPJ:**  
**Exercício: 2017**  
**Período de referência: 3º quadrimestre**

**RGF-Anexo 02 | Tabela 2.0 - Demonstrativo da Dívida Consolidada Líquida - Estados, DF e Municípios**

Tabela 2.0 - Demonstrativo da Dívida Consolidada Líquida	SALDO DO EXERCÍCIO ANTERIOR	Cálculo da Dívida Consolidada Líquida		
		Até o 1º Quadrimestre	Até o 2º Quadrimestre	Até o 3º Quadrimestre
<b>Dívida Consolidada</b>	-	-	-	-
DÍVIDA CONSOLIDADA - DC (I)	210.818.888,33	201.390.424,57	175.966.119,70	337.707.244,51
Dívida Mobiliária	0,00	0,00	0,00	0,00
Dívida Contratual	40.919.264,56	39.745.124,29	36.217.927,23	273.484.365,66
Empréstimos	0,00	0,00	0,00	0,00
Internos	-	-	-	-
Externos	-	-	-	-
Reestruturação da Dívida de Estados e Municípios	0,00	0,00	0,00	0,00
Financiamentos	40.890.205,83	39.716.065,56	36.188.868,50	33.793.549,84
Internos	40.890.205,83	39.716.065,56	36.188.868,50	33.793.549,84
Externos	-	-	-	-
Parcelamento e Renegociação de Dívidas	29.058,73	29.058,73	29.058,73	230.063.248,79
De Tributos	-	-	-	-
De Contribuições Previdenciárias	-	-	-	-
De Demais Contribuições Sociais	-	-	-	198.148.493,39
Do FGTS	-	-	-	31.914.755,40
Com Instituição Não Financeira	29.058,73	29.058,73	29.058,73	-
Demais Dívidas Contratuais	0,00	0,00	0,00	9.627.567,03
Precatórios Posteriores a 05/05/2000 (inclusive) Vencidos e Não Pagos	86.934.593,27	86.899.138,67	71.186.727,20	64.222.878,85
Outras Dívidas	82.965.030,50	74.746.161,61	68.561.465,27	0,00
<b>DEDUÇÕES (II)</b>	363.107.610,60	524.271.923,85	747.187.071,03	504.236.919,45
Disponibilidade de Caixa	283.021.414,16	397.785.974,29	409.039.632,33	415.597.984,36
Disponibilidade de Caixa Bruta	286.028.604,63	400.796.638,36	412.050.294,40	487.099.516,61
(-) Restos a Pagar Processados	3.007.190,47	3.010.662,07	3.010.662,07	71.501.534,25
Demais Haveres Financeiros	70.086.196,44	126.485.949,56	338.147.438,70	88.638.935,09
<b>DÍVIDA CONSOLIDADA LÍQUIDA (DCL) (III) = (I - II)</b>	0,00	0,00	0,00	0,00
<b>RECEITA CORRENTE LÍQUIDA - RCL</b>	1.798.500.558,19	1.801.582.754,45	1.818.080.293,79	1.788.088.131,58
% da DC sobre a RCL (IV/RCL)	11,72	11,18	9,68	18,89

% da DCL sobre a RCL (III/RCL)	0,00	0,00	0,00	0,00
LIMITE DEFINIDO POR RESOLUÇÃO DO SENADO FEDERAL	0,00	0,00	0,00	0,00
LIMITE DE ALERTA (inciso III do § 1º do art. 59 da LRF)				
<b>Outros Valores Não Integrantes da DC</b>				
Precatórios Anteriores a 05/05/2000	0,00	0,00	0,00	0,00
Precatórios Posteriores a 05/05/2000 (Não incluídos na DC)	0,00	0,00	0,00	0,00
Passivo Atuarial				
Insuficiência Financeira				
Depósitos				
RP Não-Processados				
Antecipações de Receita Orçamentária - ARO				

 Sistema de Informações Contábeis e Fiscais do Setor Público Brasileiro <b>TESOURO NACIONAL</b>	<b>Relatório de Gestão Fiscal</b>
	<b>Prefeitura Municipal de João Pessoa - PB (Poder Executivo)</b>
	<b>Orçamentos Fiscal e da Seguridade Social</b>
	<b>CNPJ:</b>
	<b>Exercício: 2017</b>
	<b>Período de referência: 3º quadrimestre</b>


**RGF-Anexo 02 | Tabela 2.0 - Demonstrativo da Dívida Consolidada Líquida - Estados, DF e Municípios**

Notas Explicativas	Valores
	31/12/2017
Notas Explicativas	-
Notas Explicativas	-

 Sistema de Informações Contábeis e Fiscais do Setor Público Brasileiro <b>TESOURO NACIONAL</b>	<b>Relatório de Gestão Fiscal</b>
	<b>Prefeitura Municipal de João Pessoa - PB (Poder Executivo)</b>
	<b>Orçamentos Fiscal e da Seguridade Social</b>
	<b>CNPJ:</b>
	<b>Exercício: 2017</b>
	<b>Período de referência: 3º quadrimestre</b>

**RGF-Anexo 02 | Tabela 2.1 - Trajetória de Retorno ao Limite da Dívida Consolidada Líquida - Estados, DF e Municípios**

Tabela 2.1 - Trajetória de Retorno ao Limite da Dívida Consolidada Líquida	Trajetória de Retorno ao Limite da Dívida Consolidada Líquida											
	Exercício em que Excedeu o Limite			Exercício do primeiro período seguinte			Exercício do segundo período seguinte			Exercício do terceiro período seguinte		
	Limite Máximo (a)	% DCL (b)	% Excedente (c) = (b-a)	Redutor mínimo de 20% do Excedente (d) = (b,20%)	Limite (e) = (b-d)	% DCL (f)	Redutor Residual (g) = (f-a)	Limite (h) = (e)	% DCL (i)	Redutor Residual (j) = (i-a)	Limite (k) = (h)	% DCL (l)
Trajetória de Retorno ao Limite da Dívida Consolidada Líquida												
Valores Percentuais												

 Sistema de Informações Contábeis e Fiscais do Setor Público Brasileiro <b>TESOURO NACIONAL</b>	<b>Relatório de Gestão Fiscal</b>
	<b>Prefeitura Municipal de João Pessoa - PB (Poder Executivo)</b>
	<b>Orçamentos Fiscal e da Seguridade Social</b>
	<b>CNPJ:</b>
	<b>Exercício: 2017</b>
	<b>Período de referência: 3º quadrimestre</b>


**RGF-Anexo 02 | Tabela 2.1 - Trajetória de Retorno ao Limite da Dívida Consolidada Líquida - Estados, DF e Municípios**

Notas Explicativas	Valores
	31/12/2017
Notas Explicativas	-
Notas Explicativas	-
Identificação do Quadrimestre em que Excedeu o Limite e dos Períodos de Retorno	-

 Sistema de Informações Contábeis e Fiscais do Setor Público Brasileiro <b>TESOURO NACIONAL</b>	<b>Relatório de Gestão Fiscal</b>
	<b>Prefeitura Municipal de João Pessoa - PB (Poder Executivo)</b>
	<b>Orçamentos Fiscal e da Seguridade Social</b>
	<b>CNPJ:</b>
	<b>Exercício: 2017</b>
	<b>Período de referência: 3º quadrimestre</b>

**RGF-Anexo 02 | Tabela 2.2 - Trajetória de Ajuste da Dívida Consolidada Líquida em cada Exercício Financeiro - Estados, DF e Municípios**

Tabela 2.2 - Trajetória de Ajuste da Dívida Consolidada Líquida em cada Exercício Financeiro												
Exercício	Limite Máximo (a)	% DCL (b)	% Excedente (c) = (b-a)	Redutor mínimo de 20% do Excedente (d) = (b,20%)	Limite (e) = (b-d)	% DCL (f)	Redutor Residual (g) = (f-a)	Limite (h) = (e)	% DCL (i)	Redutor Residual (j) = (i-a)	Limite (k) = (h)	% DCL (l)

 Sistema de Informações Contábeis e Fiscais do Setor Público Brasileiro <b>TESOURO NACIONAL</b>	<b>Relatório de Gestão Fiscal</b>
	<b>Prefeitura Municipal de João Pessoa - PB (Poder Executivo)</b>
	<b>Orçamentos Fiscal e da Seguridade Social</b>
	<b>CNPJ:</b>
	<b>Exercício: 2017</b>
	<b>Período de referência: 3º quadrimestre</b>

## RGF-Anexo 02 | Tabela 2.2 - Trajetória de Ajuste da Dívida Consolidada Líquida em cada Exercício Financeiro - Estados, DF e Municípios

Notas Explicativas	Valores
	31/12/2017
Notas Explicativas	-
Notas Explicativas	-

Documento gerado em 23/02/2018 13:18:51

Página 9 de 14


 Sistema de Informações Contábeis e Fiscais do Setor Público Brasileiro <b>TESOURO NACIONAL</b>	<b>Relatório de Gestão Fiscal</b>
	<b>Prefeitura Municipal de João Pessoa - PB (Poder Executivo)</b>
	<b>Orçamentos Fiscal e da Seguridade Social</b>
	<b>CNPJ:</b>
	<b>Exercício: 2017</b>
	<b>Período de referência: 3º quadrimestre</b>

## RGF-Anexo 03 | Tabela 3.0 - Demonstrativo das Garantias e Contragarantias de Valores

Garantias Concedidas e Contragarantias Recebidas	Saldos das Garantias Concedidas e Contragarantias Recebidas			
	SALDO DO EXERCÍCIO ANTERIOR	SALDO DO EXERCÍCIO DE 2017		
		Até o 1º Quadrimestre	Até o 2º Quadrimestre	Até o 3º Quadrimestre
<b>Garantias Concedidas</b>	-	-	-	-
<b>Garantias Concedidas</b>	-	-	-	-
EXTERNAS (I)	0,00	0,00	0,00	0,00
Aval ou Fiança em Operações de Crédito				
Outras Garantias nos Termos da LRF				
INTERNAS (II)	0,00	0,00	0,00	0,00
Aval ou Fiança em Operações de Crédito				
Outras Garantias nos Termos da LRF				
TOTAL GARANTIAS CONCEDIDAS (III) = (I + II)	0,00	0,00	0,00	0,00
RECEITA CORRENTE LÍQUIDA - RCL (IV)				
% do TOTAL DAS GARANTIAS sobre a RCL (III/IV)				
LIMITE DEFINIDO POR RESOLUÇÃO DO SENADO FEDERAL				
LIMITE DE ALERTA (Inciso III § 1º do art. 59 da LRF)				
<b>Contragarantias Recebidas</b>	-	-	-	-
<b>Contragarantias Recebidas</b>	-	-	-	-
EXTERNAS (V)	0,00	0,00	0,00	0,00
Aval ou Fiança em Operações de Crédito				
Outras Garantias nos Termos da LRF				
INTERNAS (VI)	0,00	0,00	0,00	0,00
Aval ou Fiança em Operações de Crédito				
Outras Garantias nos Termos da LRF				
TOTAL CONTRAGARANTIAS RECEBIDAS (VII) = (V + VI)	0,00	0,00	0,00	0,00

Documento gerado em 23/02/2018 13:18:51

Página 10 de 14

 Sistema de Informações Contábeis e Fiscais do Setor Público Brasileiro <b>TESOURO NACIONAL</b>	<b>Relatório de Gestão Fiscal</b>
	<b>Prefeitura Municipal de João Pessoa - PB (Poder Executivo)</b>
	<b>Orçamentos Fiscal e da Seguridade Social</b>
	<b>CNPJ:</b>
	<b>Exercício: 2017</b>
	<b>Período de referência: 3º quadrimestre</b>

## RGF-Anexo 03 | Tabela 3.0 - Demonstrativo das Garantias e Contragarantias de Valores

Notas Explicativas	Valores
	31/12/2017
Notas Explicativas	-
Notas Explicativas	-

## RGF-Anexo 04 | Tabela 4.0 - Demonstrativo das Operações de Crédito - Estados, DF e Municípios

Operações de Crédito	Valor Realizado no Período	
	VALOR REALIZADO	
	No Quadrimestre de Referência	Até o Quadrimestre de Referência (a)
<b>Operações de Crédito</b>	-	-
Mobiliária	0,00	0,00
Interna		
Externa		
Contratual	2.335.771,01	6.174.369,45
Interna	2.335.771,01	6.174.369,45
Empréstimos	0,00	0,00
Aquisição Financiada de Bens e Arrendamento Mercantil Financeiro	0,00	0,00
Antecipação de Receita pela Venda a Termo de Bens e Serviços	0,00	0,00

Assunção Reconhecimento e Confissão de Dívidas (LRF, art. 29, § 1º)	0,00	0,00
Operações de Crédito Previstas no art. 7º § 3º da RSF nº 43/2001	2.335.771,01	6.174.369,45
<b>Externa</b>	<b>0,00</b>	<b>0,00</b>
Empréstimos	0,00	0,00
Aquisição Financiada de Bens e Arrendamento Mercantil Financeiro	0,00	0,00
Antecipações de Receitas pela Venda a Termo de Bens e Serviços	0,00	0,00
Assunção, Reconhecimento e Confissão de Dívidas (LRF, art. 29, § 1º)	0,00	0,00
Operações de Crédito Previstas no art. 7º § 3º da RSF nº 43/2001	0,00	0,00
<b>TOTAL (I)</b>	<b>2.335.771,01</b>	<b>6.174.369,45</b>

**RGF-Anexo 04 | Tabela 4.0 - Demonstrativo das Operações de Crédito - Estados, DF e Municípios**


Apuração do Cumprimento dos Limites	Apuração do Cumprimento dos Limites	
	VALOR	% SOBRE A RCL
<b>Apuração do Cumprimento dos Limites</b>	-	-
Receita Corrente Líquida - RCL	1.788.008.131,58	
Operações Vedadas (II)	0,00	0,00
Total Considerado para Fins da Apuração do Cumprimento do Limite (III) = (Ia + II)	6.174.369,45	0,35
Limite Geral Definido por Resolução do Senado Federal para as Operações de Crédito Internas e Externas	286.081.301,05	16,00
Limite de Alerta (inciso III do § 1º do art. 59 da LRF)	257.473.170,95	14,40
Operações de Crédito por Antecipação da Receita Orçamentária		
Limite Definido por Resolução do Senado Federal para as Operações de Crédito por Antecipação da Receita Orçamentária	125.160.569,21	7,00

**RGF-Anexo 04 | Tabela 4.0 - Demonstrativo das Operações de Crédito - Estados, DF e Municípios**

Outras Operações Que Integram a Dívida Consolidada	Valor Realizado no Período	
	VALOR REALIZADO	
	No Quadrimestre de Referência	Até o Quadrimestre de Referência (a)
<b>Outras Operações Que Integram a Dívida Consolidada</b>	-	-
Parcelamentos de Dívidas	0,00	0,00
Tributos		
Contribuições Previdenciárias		
FGTS		
Operações de Reestruturação e Recomposição do Principal de Dívidas		


**RGF-Anexo 04 | Tabela 4.0 - Demonstrativo das Operações de Crédito - Estados, DF e Municípios**

Notas Explicativas	Valores
	31/12/2017
<b>Notas Explicativas</b>	-
Notas Explicativas	

 <p>Sistema de Informações Contábeis e Fiscais do Setor Público Brasileiro</p> <p>TESOURO NACIONAL</p>	<b>Relatório de Gestão Fiscal</b>
	<b>Prefeitura Municipal de João Pessoa - PB (Poder Executivo)</b>
	<b>Orçamentos Fiscal e da Seguridade Social</b>
	<b>CNPJ:</b>
	<b>Exercício: 2017</b>
	<b>Período de referência: 3º quadrimestre</b>

**RGF-Anexo 05 | Tabela 5.0 - Demonstrativo da Disponibilidade de Caixa e dos Restos a Pagar**

Disponibilidade de Caixa	Disponibilidade de Caixa								
	DISPONIBILIDADE DE CAIXA BRUTA (a)	Restos a Pagar Liquidados e Não Pagos (b)	Restos a Pagar Empenhados e Não Liquidados da Execução Anterior (c)	Débitos Obrigatórios Financeiros (d)	INSUFICIÊNCIA FINANCEIRA VERIFICADA NO CONSÓRCIO PÚBLICO (e)	DISPONIBILIDADE DE CAIXA LÍQUIDA (ANTES DA INSCRIÇÃO EM RESTOS A PAGAR NÃO PROCESSADOS DO EXERCÍCIO) (a-b-c-d-e)	RESTOS A PAGAR EMPENHADOS E NÃO LIQUIDADOS DO EXERCÍCIO	EMPENHOS NÃO LIQUIDADOS CANCELADOS (NÃO INSCRITOS POR INSUFICIÊNCIA FINANCEIRA)	
<b>TOTAL DOS RECURSOS VINCULADOS (I)</b>	399.195.037,64	5.195.590,77	22.747.468,08	10.526.431,33	11.446.029,62	0,00	349.279.517,84	79.372.556,67	16.216.276,45
Recursos de Inpostos e de Transferência de Inpostos - Educação									
Transferências do FUNDEB 60%									
Transferências do FUNDEB 40%									
Outros Recursos Destinados à Educação									
Recursos de Inpostos e de Transferência de Inpostos - Saúde									
Outros Recursos Destinados à Saúde									
Recursos Destinados à Assistência Social									
Recursos destinados ao RPPS - Plano Previdenciário									
Recursos destinados ao RPS - Plano Financeiro									
Recursos de Operações de Crédito (montos destinados à Educação e à Saúde)									
Recursos de Alienação de Bens/Móveis									
Outras Destinações Vinculadas de Recursos	399.195.037,64	5.195.590,77	22.747.468,08	10.526.431,33	11.446.029,62	0,00	349.279.517,84	79.372.556,67	16.216.276,45
<b>TOTAL DOS RECURSOS NÃO VINCULADOS (II)</b>	87.304.480,97	17.376.533,96	26.181.941,49	8.482.877,90	24.614.157,08	0,00	11.248.970,59	29.170.198,28	140.559,00
Recursos Ordinários	87.304.480,97	17.376.533,96	26.181.941,49	8.482.877,90	24.614.157,08		11.248.970,59	29.170.198,28	140.559,00
<b>TOTAL (III) = (I + II)</b>	487.099.518,61	22.572.124,72	48.929.409,53	19.009.309,23	36.060.186,70	0,00	360.528.488,43	108.542.753,95	16.356.825,45

 <p>Sistema de Informações Contábeis e Fiscais do Setor Público Brasileiro</p> <p>TESOURO NACIONAL</p>	<b>Relatório de Gestão Fiscal</b>
	<b>Prefeitura Municipal de João Pessoa - PB (Poder Executivo)</b>
	<b>Orçamentos Fiscal e da Seguridade Social</b>
	<b>CNPJ:</b>
	<b>Exercício: 2017</b>
	<b>Período de referência: 3º quadrimestre</b>

**RGF-Anexo 05 | Tabela 5.0 - Demonstrativo da Disponibilidade de Caixa e dos Restos a Pagar**

Notas Explicativas	Valores
	31/12/2017

Notas Explicativas	-
Notas Explicativas	Em 30/01/2018, no campo disponibilidade bruta de caixa, foram consideradas como recursos vinculados o montante de R\$ 19.737.545,75 ( dezenove milhões setecentos e trinta e sete mil quinhentos e quarenta e cinco reais e setenta e cinco centavos). Após auditoria realizada foi verificado que os mesmos se tratavam de recursos próprios, sendo necessárias a retificação dos dados. Em 30/01/2018, no campo demais obrigações financeiras, foi considerado como recurso não vinculado o montante de R\$ 2.370.000,00 ( dois milhões trezentos e setenta mil), que após auditoria, foi verificado que o valor correspondente a essas consignações se tratavam de obrigações vinculadas a órgãos da administração indireta ex. ( Empreender, ISS, IRPF) sendo os mesmos um direito a receber da adm. direta e não uma obrigação. No campo restos a pagar liquidados e não pagos. Os valores anteriormente apresentados, foram preenchidos com erro, sendo necessária a sua retificação.

## RGF-Anexo 06 | Tabela 6.0 - Demonstrativo Simplificado do Relatório de Gestão Fiscal

Receita Corrente Líquida	Valor Até o Quadrimestre	
	Valor Até o Quadrimestre	
<b>Receita Corrente Líquida</b>		-
Receita Corrente Líquida		1.788.008.131,58
Receita Corrente Líquida Ajustada		1.788.008.131,58

## RGF-Anexo 06 | Tabela 6.0 - Demonstrativo Simplificado do Relatório de Gestão Fiscal

Despesa com Pessoal	Valor Realizado no Período	
	VALOR	% SOBRE A RCL AJUSTADA
<b>Despesa com Pessoal</b>	-	-
Despesa Total com Pessoal - DTP	879.653.101,68	49,20
Limite Máximo (incisos I II e III art. 20 da LRF) - <-%>	965.524.391,05	54,00
Limite Prudencial (parágrafo único art. 22 da LRF) - <-%>	917.248.171,50	51,30

## RGF-Anexo 06 | Tabela 6.0 - Demonstrativo Simplificado do Relatório de Gestão Fiscal

Divida Consolidada	Comparativo do Saldo da Dívida		
	SALDO DO EXERCÍCIO DE 2017		
	Até o 1º Quadrimestre	Até o 2º Quadrimestre	Até o 3º Quadrimestre
<b>Divida Consolidada</b>	-	-	-
Divida Consolidada Líquida	0,00	0,00	0,00
Limite Definido por Resolução do Senado Federal			

## RGF-Anexo 06 | Tabela 6.0 - Demonstrativo Simplificado do Relatório de Gestão Fiscal

Garantias de Valores	Comparativo do Saldo de Garantia		
	SALDO DO EXERCÍCIO DE 2017		
	Até o 1º Quadrimestre	Até o 2º Quadrimestre	Até o 3º Quadrimestre
<b>Garantias de Valores</b>	-	-	-
Total das Garantias Concedidas			
Limite Definido por Resolução do Senado Federal			

## RGF-Anexo 06 | Tabela 6.0 - Demonstrativo Simplificado do Relatório de Gestão Fiscal


Operações de Crédito	Valor Realizado no Período	
	VALOR	% SOBRE A RCL
<b>Operações de Crédito</b>	-	-
Operações de Crédito Internas e Externas	6.174.369,45	0,35
Operações de Crédito por Antecipação da Receita		
Limite Definido pelo Senado Federal para Operações de Crédito Externas e Internas		
Limite Definido pelo Senado Federal para Operações de Crédito por Antecipação da Receita		

## RGF-Anexo 06 | Tabela 6.0 - Demonstrativo Simplificado do Relatório de Gestão Fiscal

Restos a Pagar	Restos a Pagar e Disponibilidade de Caixa	
	INSCRIÇÃO EM RESTOS A PAGAR NÃO PROCESSADOS DO EXERCÍCIO	DISPONIBILIDADE DE CAIXA LÍQUIDA (ANTES DA INSCRIÇÃO EM RESTOS A PAGAR NÃO PROCESSADOS DO EXERCÍCIO)
<b>Restos a Pagar</b>	-	-
Valor Total	108.542.753,95	

## RGF-Anexo 06 | Tabela 6.0 - Demonstrativo Simplificado do Relatório de Gestão Fiscal



 <p>Sistema de Informações Contábeis e Fiscais do Setor Público Brasileiro</p> <p><b>TESOURO NACIONAL</b></p>	<b>Relatório de Gestão Fiscal</b>
	<b>Prefeitura Municipal de João Pessoa - PB (Poder Executivo)</b>
	<b>Orçamentos Fiscal e da Seguridade Social</b>
	<b>CNPJ:</b>
	<b>Exercício: 2017</b>
	<b>Período de referência: 3º quadrimestre</b>

Notas Explicativas	Valores
Notas Explicativas	31/12/2017
Notas Explicativas	-

Documento gerado em 23/02/2018 13:18:51

Página 14 de 14

### Lista de Assinaturas

#### Assinatura: 1

Digitally signed by RONILLI PACELLI ARAUJO DE OLIVEIRA:04555274407  
Date: 2018.02.23 13:20:49 GMT-03:00  
Perfil: Contador Responsável  
Instituição: Prefeitura Municipal de João Pessoa - PB

#### Assinatura: 2

Digitally signed by SERGIO RICARDO ALVES BARBOSA:45770468491  
Date: 2018.02.23 13:23:53 GMT-03:00  
Perfil: Responsável pela Administração Financeira  
Instituição: Prefeitura Municipal de João Pessoa - PB

#### Assinatura: 3

Digitally signed by LUCIANO CARTAXO PIRES DE SA:60104970430  
Date: 2018.02.23 13:27:48 GMT-03:00  
Perfil: Titular do Poder Executivo  
Instituição: Prefeitura Municipal de João Pessoa - PB

#### Assinatura: 4

#### Assinatura: 5

#### Assinatura: 6

As assinaturas digitais podem ser verificadas no arquivo PDF.