



EDIÇÃO ESPECIAL

Conforme Parágrafo Único do Art. 4 do
Decreto 5.348/2005 de 16/06/2005.

SEMANÁRIO OFICIAL

João Pessoa, 09 de fevereiro de 2018 * nº ESPECIAL * Pág. 001/11



**ESTADO DA PARAÍBA
PREFEITURA MUNICIPAL DE JOÃO PESSOA
SECRETARIA DAS FINANÇAS
DIRETORIA DE CONTABILIDADE GERAL DO MUNICÍPIO**

RREO

**6º BIMESTRE
NOVEMBRO / DEZEMBRO**

2017

**Relatório Resumido de Execução
Orçamentária**

Conforme Lei de Responsabilidade Fiscal
Lei Complementar nº 101 de 04/05/2000.

	Relatório Resumido de Execução Orçamentária
	Prefeitura Municipal de João Pessoa - PB (Poder Executivo)
	Orçamentos Fiscal e da Seguridade Social
	CNPJ:
	Exercício: 2017
	Período de referência: 6º bimestre

RREO-Anexo 01 | Tabela 1.0 - Balanço Orçamentário

Receitas Orçamentárias	PREVISÃO INICIAL	PREVISÃO ATUALIZADA (a)	Estágios da Receita Orçamentária				SALDO (e-c)
			RECEITAS REALIZADAS		% (c/a)		
			No Bimestre (b)	Até o Bimestre (c)			
RECEITAS ORÇAMENTÁRIAS	-	-	-	-	-	-	-
RECEITAS (EXCETO INTRA-ORÇAMENTÁRIAS) (f)	2.504.053.377,00	2.535.309.148,00	334.242.947,92	13,18	1.857.619.317,03	73,27	677.689.830,97
RECEITAS CORRENTES	2.138.609.583,00	2.169.865.354,00	310.451.196,56	14,31	1.819.064.472,92	83,83	350.800.881,08
RECEITA TRIBUTÁRIA	420.477.426,00	431.396.236,85	65.342.162,45	15,15	440.747.575,11	102,17	-9.351.338,26
Impostos	370.854.944,00	381.773.754,85	62.091.717,73	16,26	406.084.054,57	106,37	-24.310.299,72
Taxas	49.622.482,00	49.622.482,00	3.250.444,72	6,55	34.663.520,54	69,65	14.958.961,46
Contribuição de Melhoria							0,00
RECEITA DE CONTRIBUIÇÕES	80.487.136,00	80.487.136,00	15.188.359,13	18,87	74.991.430,11	93,17	5.495.696,89
Contribuições Sociais	41.431.000,00	41.431.000,00	8.424.470,40	20,33	37.388.842,56	90,20	4.062.157,44
Contribuição de Intervenção no Domínio Econômico	39.056.136,00	39.056.136,00	6.763.888,73	17,32	37.622.596,55	96,33	1.433.539,45
Contribuição para o Custeio do Serviço de Iluminação Pública							0,00
RECEITA PATRIMONIAL	43.570.774,00	43.570.774,00	3.787.548,99	8,69	41.033.903,32	94,18	2.536.870,68
Receitas Imobiliárias	146.426,00	146.426,00	6.156,62	4,20	40.439,72	27,62	105.986,28
Receitas de Valores Mobiliários							0,00
Receita de Concessões e Permissões							0,00
Compensações Financeiras							0,00
Receita Decorrente do Direito de Exploração de Bens Públicos em Áreas de Domínio Público							0,00
Receita da Cessão de Direitos							0,00
Outras Receitas Patrimoniais	43.424.348,00	43.424.348,00	3.781.392,37	8,71	40.993.463,60	94,40	2.430.884,40
RECEITA AGROPECUÁRIA	0,00	0,00	0,00		0,00		0,00
Receita da Produção Vegetal							0,00
Receita da Produção Animal e Derivados							0,00
Outras Receitas Agropecuárias							0,00
RECEITA INDUSTRIAL	0,00	0,00	0,00		0,00		0,00
Receita da Indústria Extrativa Mineral							0,00
Receita da Indústria de Transformação							0,00
Receita da Indústria de Construção							0,00
Outras Receitas Industriais							0,00
RECEITA DE SERVIÇOS							0,00
TRANSFERÊNCIAS CORRENTES	1.397.451.195,00	1.408.485.236,56	216.938.417,92	15,40	1.192.738.977,38	84,68	215.746.259,18
Transferências Intergovernamentais	1.375.364.266,00	1.386.398.307,56	215.938.417,92	15,58	1.190.812.236,92	85,89	195.586.070,64
Transferências de Instituições Privadas							0,00
Transferências do Exterior							0,00
Transferências de Pessoas							0,00
Transferências de Convênios	22.086.929,00	22.086.929,00	1.000.000,00	4,53	1.926.740,46	8,72	20.160.188,54
Transferências para o Combate à Fome							0,00
OUTRAS RECEITAS CORRENTES	196.623.052,00	205.925.970,59	9.194.708,07	4,47	69.552.578,00	33,78	136.373.392,59
Multas e Juros de Mora	26.815.098,00	28.741.739,63	3.982.875,90	13,86	24.909.262,46	86,67	3.832.477,17
Indenizações e Restituições	10.742.034,00	10.742.034,00	1.100.626,97	10,25	10.800.884,35	100,55	-58.850,35
Receita da Dívida Ativa	13.852.592,00	21.228.868,96	2.586.702,42	12,18	23.815.571,38	112,18	-2.586.702,42
Receitas Decorrentes de Aportes Periódicos para Amortização de Déficit Atuarial do RPPS							0,00
Receitas Correntes Diversas	145.213.328,00	145.213.328,00	1.524.502,78	1,05	10.026.859,81	6,90	135.186.468,19



**Estado da Paraíba
Prefeitura Municipal de João Pessoa**

Prefeito: **Luciano Cartaxo Pires de Sá**
 Vice-Prefeito: **Manoel Alves da Silva Junior**
 Secretária de Gestão Govern. e Art. Política: **Zennedy Bezerra**
 Secretária de Administração: **Roberto Wagner Mariz Queiroga**
 Secretária de Saúde: **Adalberto Fulgêncio dos Santos Júnior**
 Secretária de Educação: **Edilma da Costa Freire**
 Secretária de Planejamento: **Daniella Almeida Bandeira Miranda**
 Secretária de Finanças: **Sérgio Ricardo Alves Barbosa**
 Secretária da Receita: **Adenilson de Oliveira Ferreira**
 Secretária de Desenv. Social: **Eduardo Jorge Rocha Pedrosa**
 Secretária de Habitação: **Maria do Socorro Gadelha Campos**
 Secretária de Comunicação: **Josival Pereira de Araújo**
 Controlad. Geral do Município: **Severino Souza de Queiróz**
 Secretária de Transparência: **Ubiratan Pereira de Oliveira**
 Procuradoria Geral do Município: **Adelmar Azevedo Régis**

Sec. de Proteção e Defesa do Consumidor: **Ricardo Dias Holanda**
 Secretária da Infra Estrutura: **Cássio Augusto Cacanéia Andrade**
 Secretária do Trabalho, Produção e Renda: **Olenka Maranhão**
 Sec. Juventude., Esporte e Recreação: **Carlos Augusto Xavier Clerot**
 Secretária de Turismo: **Fernando Paulo Pessoa Milanêz**
 Secretária de Desenvolvimento Urbano: **João da Silva Furtado**
 Secretária da Ciência e Tecnologia: **Durval Ferreira da Silva Filho**
 Secretária de Meio Ambiente: **Aberlardo Jurema Neto**
 Sec. Ext. de Polit. Públicas das Mulheres: **Adriana G. Urquiza de Sá**
 Sec. de Segurança Urbana e Cidadania: **Geraldo Amorim de Sousa**
 Secretária da Defesa Civil: **Francisco Noé Estrela**
 Superint. de Mobilidade Urbana: **Carlos Alberto Batinga Chaves**
 Autarq. Esp. Munic. de Limp. Urbana: **Lucius Fabiani de V. Sousa**
 Instit. de Previdência do Munic.: **Márcio Diego F. T. Albuquerque**
 Fundação Cultural de João Pessoa: **Maurício Navarro Burity**

SEMANÁRIO OFICIAL

Agente de Registros e Publicações - **Orleide Maria de O. Leão**
 Designer Gráfico - **Emilson Cardoso / Eduardo Gonçalves**

Unidade de Atos Oficiais - Secretária de Gestão Governamental e Articulação Política - Praça Pedro Américo, 70 - Cep: 58.010-340
 Pabx: 83 3218.9765 - Fax 83 3218.9766
 semanariojp@gmail.com

Órgão Oficial da Prefeitura Municipal de João Pessoa
 Criado pela Lei Municipal nº 617, de 21 de agosto de 1964
 Impresso no Serviço de Reprodução Gráfica
 Centro Administrativo Municipal
 Rua Diógenes Chianca, 1777 - Água Fria - Cep: 58.053-900
 Fone: 3128.9038 - e-mail: sead@joaopessoa.pb.gov.br



Relatório Resumido de Execução Orçamentária
Prefeitura Municipal de João Pessoa - PB (Poder Executivo)
Orçamentos Fiscal e da Seguridade Social
CNPJ:
Exercício: 2017
Período de referência: 6º bimestre

Receitas Orçamentárias	Estágios de Receita Orçamentária							SALDO (a-e)
	PREVISÃO INICIAL	PREVISÃO ATUALIZADA (a)	RECEITAS REALIZADAS					
			No Bimestre (b)	% (b/a)	Até o Bimestre (c)	% (c/a)		
RECEITAS DE CAPITAL	365.443.794,00	365.443.794,00	23.791.751,36	6,51	38.554.944,11	10,55	326.888.949,89	
OPERAÇÕES DE CRÉDITO	94.666.000,00	94.666.000,00	1.504.272,13	1,59	6.174.369,45	6,52	88.491.630,55	
Operações de Crédito Internas	92.236.000,00	92.236.000,00	1.504.272,13	1,63	6.174.369,45	6,69	86.061.630,55	
Operações de Crédito Externas	2.430.000,00	2.430.000,00	0,00	0,00	0,00	0,00	2.430.000,00	
ALIENAÇÃO DE BENS	23.100,00	23.100,00	0,00	0,00	0,00	0,00	23.100,00	
Alienação de Bens Móveis	23.100,00	23.100,00	0,00	0,00	0,00	0,00	23.100,00	
Alienação de Bens Imóveis	0,00	0,00	0,00	0,00	0,00	0,00	0,00	
AMORTIZAÇÕES DE EMPRÉSTIMOS	3.000.000,00	3.000.000,00	841.705,23	28,06	4.697.097,55	156,57	-1.697.097,55	
TRANSFERÊNCIAS DE CAPITAL	267.754.694,00	267.754.694,00	21.445.774,00	8,01	27.663.377,11	10,34	240.071.316,89	
Transferências Intergovernamentais	25.918.300,00	25.918.300,00	21.445.774,00	82,74	26.113.107,34	100,75	-194.807,34	
Transferências de Instituições Privadas							0,00	
Transferências da Exteriar							0,00	
Transferências de Pessoas							0,00	
Transferências de Outras Instituições Públicas							0,00	
Transferências de Convênios	241.836.394,00	241.836.394,00	0,00	0,00	1.570.269,77	0,65	240.266.124,23	
Transferências para o Combate à Fome							0,00	
OUTRAS RECEITAS DE CAPITAL	0,00	0,00	0,00	0,00	0,00	0,00	0,00	
Integralização do Capital Social							0,00	
Div. Atv. Prov. da Amortiz. do Emp. e Financ.							0,00	
Recicla Autorida por Detentares de Títulos do Tesouro Nacional Resgatados							0,00	
Recicla da Alienação de Certificados de Potencial Adicional de Construção - CEPAC							0,00	
Outras Receitas de Capital							0,00	
RECEITAS (INTRA-ORÇAMENTÁRIAS) (II)	74.784.743,00	74.784.743,00	15.439.422,39	20,65	73.082.781,54	97,72	1.701.961,46	
SUBTOTAL DAS RECEITAS (III) = (I + II)	2.578.838.120,00	2.610.093.891,00	349.682.370,31	13,40	1.930.702.098,57	73,97	679.391.792,43	
OPERAÇÕES DE CRÉDITO/REFINANCIAMENTO (IV)	0,00	0,00	0,00	0,00	0,00	0,00	0,00	
Operações de Crédito Internas	0,00	0,00	0,00	0,00	0,00	0,00	0,00	
Mobiliária							0,00	
Contratual							0,00	
Operações de Crédito Externas	0,00	0,00	0,00	0,00	0,00	0,00	0,00	
Mobiliária							0,00	
Contratual							0,00	
SUBTOTAL COM REFINANCIAMENTO (V) = (III + IV)	2.578.838.120,00	2.610.093.891,00	349.682.370,31	13,40	1.930.702.098,57	73,97	679.391.792,43	
DEBITO (VI)							0,00	
TOTAL (VII) = (V + VI)	2.578.838.120,00	2.610.093.891,00	349.682.370,31	13,40	1.930.702.098,57	73,97	679.391.792,43	
SALDOS DE EXERCÍCIOS ANTERIORES							0,00	
Recursos Arrecadados em Exercícios Anteriores - RPPS							0,00	
Superávit Financeiro Utilizado para Créditos Adicionais							0,00	
Reabertura de Créditos Adicionais							0,00	

RREO-Anexo 01 | Tabela 1.0 - Balanço Orçamentário



Relatório Resumido de Execução Orçamentária
Prefeitura Municipal de João Pessoa - PB (Poder Executivo)
Orçamentos Fiscal e da Seguridade Social
CNPJ:
Exercício: 2017
Período de referência: 6º bimestre


Despesas Orçamentárias	Estágios da Despesa Orçamentária												
	DOTAÇÃO INICIAL (a)	DOTAÇÃO ATUALIZADA (b)	DESPESAS EMPENHADAS				DESPESAS LIQUIDADAS				DESPESAS PAGAS ATÉ O BIMESTRE (g)	INSCRITAS EM RESTOS A PAGAR NÃO PROCESSADOS (h)	
			DESPESAS EMPENHADAS NO BIMESTRE	DESPESAS EMPENHADAS ATÉ O BIMESTRE (e)	SALDO (g) = (e-f)	DESPESAS LIQUIDADAS NO BIMESTRE	DESPESAS LIQUIDADAS ATÉ O BIMESTRE (f)	SALDO (f) = (e-h)					
Despesas Orçamentárias													
DESPESAS (EXCETO INTRA-ORÇAMENTÁRIAS) (VIII)	2.578.838.120,00	2.632.612.062,26	370.260.138,40	1.921.249.832,34	711.362.259,92	456.447.380,79	1.812.953.923,00	819.668.168,66	1.761.292.863,49	108.256.908,74			
DESPESAS CORRENTES	2.389.279.074,00	2.141.462.952,42	347.109.670,53	1.839.272.994,19	306.209.656,43	426.969.364,87	1.738.535.729,80	402.947.238,92	1.691.806.865,24	96.727.270,29			
PESSOAL E ENCARGOS SOCIAIS	1.217.039.291,00	1.291.269.597,21	249.269.729,83	1.149.925.311,84	112.214.295,47	292.467.792,30	1.138.162.836,31	123.116.958,00	1.115.448.868,06	10.717.978,25			
JURIS E ENCARGOS DA DÍVIDA	8.743.799,00	1.389.899,00	400.820,92	1.337.396,72	52.503,28	443.924,42	1.338.888,72	54.010,28	1.338.888,72	1.510,00			
OUTRAS DESPESAS CORRENTES	863.320.844,00	878.823.456,21	96.765.131,88	684.889.283,53	153.945.172,98	163.076.598,15	699.947.196,77	279.776.209,34	575.021.116,57	85.833.087,86			
DESPESAS DE CAPITAL	499.494.146,00	491.120.109,84	23.150.467,87	85.976.837,15	495.552.301,49	27.456.985,92	74.418.199,80	416.610.339,84	69.486.078,15	11.558.028,35			
INVESTIMENTOS	464.074.810,00	466.874.635,63	17.670.354,96	66.946.193,95	399.925.671,70	21.926.724,52	55.300.525,56	411.484.310,65	50.477.063,10	11.558.028,35			
INVERSOES FINANCEIRAS	8.209.091,00	5.125.246,01	0,00	5.125.246,01	0,00	0,00	5.125.246,01	0,00	5.125.246,01	0,00			
AMORTIZAÇÃO DA DÍVIDA	17.180.275,00	19.029.698,20	5.480.109,89	19.027.674,22	1.363,78	5.532.261,40	19.027.674,22	1.363,78	19.009.919,00	0,00			
RESERVA DE CONTINGÊNCIA	100.000,00	100.000,00	0,00	0,00	0,00	0,00	0,00	0,00	0,00	0,00			
DESPESAS (INTRA-ORÇAMENTÁRIAS) (IX)	0,00	0,00	0,00	0,00	0,00	0,00	0,00	0,00	0,00	0,00			
SUBTOTAL DAS DESPESAS (X) = (VIII + IX)	2.578.838.120,00	2.632.612.062,26	370.260.138,40	1.921.249.832,34	711.362.259,92	456.447.380,79	1.812.953.923,00	819.668.168,66	1.761.292.863,49	108.256.908,74			
AMORTIZAÇÃO DA DÍVIDA/REFINANCIAMENTO (XI)	0,00	0,00	0,00	0,00	0,00	0,00	0,00	0,00	0,00	0,00			
Aprovação de Dívida Interna	0,00	0,00	0,00	0,00	0,00	0,00	0,00	0,00	0,00	0,00			
Dívida Mobiliária	0,00	0,00	0,00	0,00	0,00	0,00	0,00	0,00	0,00	0,00			
Outras Dívidas	0,00	0,00	0,00	0,00	0,00	0,00	0,00	0,00	0,00	0,00			
Aprovação de Dívida Externa	0,00	0,00	0,00	0,00	0,00	0,00	0,00	0,00	0,00	0,00			
Dívida Mobiliária	0,00	0,00	0,00	0,00	0,00	0,00	0,00	0,00	0,00	0,00			
Outras Dívidas	0,00	0,00	0,00	0,00	0,00	0,00	0,00	0,00	0,00	0,00			
SUBTOTAL COM REFINANCIAMENTO (XII) = (X + XI)	2.578.838.120,00	2.632.612.062,26	370.260.138,40	1.921.249.832,34	711.362.259,92	456.447.380,79	1.812.953.923,00	819.668.168,66	1.761.292.863,49	108.256.908,74			
SUPERÁVIT (XIII)													
TOTAL (XIV) = (XII + XIII)	2.578.838.120,00	2.632.612.062,26	370.260.138,40	1.921.249.832,34	711.362.259,92	456.447.380,79	1.812.953.923,00	819.668.168,66	1.761.292.863,49	108.256.908,74			
RESERVA DO RPPS													

RREO-Anexo 01 | Tabela 1.0 - Balanço Orçamentário

Receitas Intra Orçamentárias	Estágios de Receita Intra-Orçamentária						
	PREVISÃO INICIAL	PREVISÃO ATUALIZADA (a)	RECEITAS REALIZADAS				SALDO (a-e)
			No Bimestre (b)	% (b/a)	Até o Bimestre (c)	% (c/a)	
RECEITAS Intra Orçamentárias							
RECEITAS (INTRA-ORÇAMENTÁRIAS) (II)	74.784.743,00	74.784.743,00	15.439.422,39	20,65	73.082.781,54	97,72	1.701.961,46
RECEITAS CORRENTES	74.784.743,00	74.784.743,00	15.439.422,39	20,65	73.082.781,54	97,72	1.701.961,46
RECEITA TRIBUTÁRIA	0,00	0,00	0,00	0,00	0,00	0,00	0,00
Impostos							0,00
Taxas							0,00
Contribuição de Melhoria							0,00
RECEITA DE CONTRIBUIÇÕES	74.784.743,00	74.784.743,00	15.439.422,39	20,65	73.082.781,54	97,72	1.701.961,46
Contribuições Sociais	74.784.743,00	74.784.743,00	15.439.422,39	20,65	73.082.781,54	97,72	1.701.961,46
Contribuição de Intervenção no Domínio Econômico							0,00
Contribuição para o Custeio do Serviço de Iluminação Pública							0,00
RECEITA PATRIMONIAL	0,00	0,00	0,00	0,00	0,00	0,00	0,00
Receitas Imobiliárias							0,00
Receitas de Valores Mobiliários							0,00
Receita de Concessões e Permissões							0,00
Compensações Financeiras							0,00
Receita (Documento do Direito de Exploração de Bens Públicos em Áreas de Domínio Público)							0,00
Receita da Cessão de Direitos							0,00
Outras Receitas Patrimoniais							0,00


 Sistema de Informações Contábeis e Fiscais do Setor Público Brasileiro TESOUREIRO NACIONAL	Relatório Resumido de Execução Orçamentária
	Prefeitura Municipal de João Pessoa - PB (Poder Executivo)
	Orçamentos Fiscal e da Seguridade Social
	CNPJ:
	Exercício: 2017
Período de referência: 6º bimestre	

Receitas Intra Orçamentárias	PREVISÃO INICIAL	PREVISÃO ATUALIZADA (a)	Estágios da Receita Intra-Orçamentária				SALDO (a-c)
			No Bimestre (b)	% (b/a)	Até o Bimestre (c)	% (c/a)	
RECEITA AGROPECUÁRIA	0,00	0,00	0,00		0,00	0,00	0,00
Receita da Produção Vegetal							
Receita da Produção Animal e Derivados							
Outras Receitas Agropecuárias							
RECEITA INDUSTRIAL	0,00	0,00	0,00		0,00	0,00	0,00
Receita da Indústria Extrativa Mineral							
Receita da Indústria de Transformação							
Receita da Indústria de Construção							
Outras Receitas Industriais							
RECEITA DE SERVIÇOS							
TRANSFERÊNCIAS CORRENTES	0,00	0,00	0,00		0,00	0,00	0,00
Transferências Intergovernamentais							
Transferências de Instituições Privadas							
Transferências do Exterior							
Transferências de Pessoas							
Transferências de Convênios							
Transferências para o Combate à Fome							
OUTRAS RECEITAS CORRENTES	0,00	0,00	0,00		0,00	0,00	0,00
Multas e Juros de Mora							
Indenizações e Restituições							
Receita da Dívida Ativa							
Receitas Decorrentes de Aportes Periódicos para Amortização de Déficit Atuarial do RPPS							
Receitas Correntes Diversas							
RECEITAS DE CAPITAL	0,00	0,00	0,00		0,00	0,00	0,00
OPERações DE CRÉDITO	0,00	0,00	0,00		0,00	0,00	0,00
Operações de Crédito Internas							
Operações de Crédito Externas							
ALIEÇÃO DE BENS	0,00	0,00	0,00		0,00	0,00	0,00
Alienação de Bens Móveis							
Alienação de Bens Imóveis							
AMORTIZAÇÕES DE EMPRÉSTIMOS							
TRANSFERÊNCIAS DE CAPITAL	0,00	0,00	0,00		0,00	0,00	0,00
Transferências Intergovernamentais							
Transferências de Instituições Privadas							
Transferências do Exterior							
Transferências de Pessoas							
Transferências de Outras Instituições Públicas							
Transferências de Convênios							
Transferências para o Combate à Fome							
OUTRAS RECEITAS DE CAPITAL	0,00	0,00	0,00		0,00	0,00	0,00
Integração do Capital Social							
Div. Atv. Prov. de Amortiz. de Emp. e Financ.							
Receita Autorizada por Detentores de Títulos do Tesouro Nacional Resgatados							
Receitas de Alienação de Certificados de Potencial Adicional de Construção - CEPAC							
Outras Receitas de Capital							

 Sistema de Informações Contábeis e Fiscais do Setor Público Brasileiro TESOUREIRO NACIONAL	Relatório Resumido de Execução Orçamentária
	Prefeitura Municipal de João Pessoa - PB (Poder Executivo)
	Orçamentos Fiscal e da Seguridade Social
	CNPJ:
	Exercício: 2017
Período de referência: 6º bimestre	

RREO-Anexo 01 | Tabela 1.0 - Balanço Orçamentário

Despesas Intra Orçamentárias	DOTAÇÃO INICIAL (d)	DOTAÇÃO ATUALIZADA (e)	DESPESAS EMPENHADAS		SALDO (g) = (e-f)	DESPESAS LIQUIDADAS		SALDO (i) = (e-h)	DESPESAS PAGAS ATÉ O BIMESTRE (j)	INSCRITAS EM RESTOS A PAGAR NÃO PROCESSADOS (k)
			DESPESAS EMPENHADAS NO BIMESTRE	DESPESAS EMPENHADAS ATÉ O BIMESTRE (f)		DESPESAS LIQUIDADAS NO BIMESTRE	DESPESAS LIQUIDADAS ATÉ O BIMESTRE (h)			
Despesas Intra Orçamentárias										
DESPESAS (INTRA-ORÇAMENTÁRIAS) (D)	0,00	0,00	0,00	0,00	0,00	0,00	0,00	0,00	0,00	0,00
DESPESAS CORRENTES	0,00	0,00	0,00	0,00	0,00	0,00	0,00	0,00	0,00	0,00
PESSOAL E ENCARGOS SOCIAIS										
JURIS E ENCARGOS DA DÍVIDA										
OUTRAS DESPESAS CORRENTES										
DESPESAS DE CAPITAL	0,00	0,00	0,00	0,00	0,00	0,00	0,00	0,00	0,00	0,00
INVESTIMENTOS										
INVERSÕES FINANCEIRAS										
AMORTIZAÇÃO DA DÍVIDA										

 Sistema de Informações Contábeis e Fiscais do Setor Público Brasileiro TESOURO NACIONAL	Relatório Resumido de Execução Orçamentária
	Prefeitura Municipal de João Pessoa - PB (Poder Executivo)
	Orçamentos Fiscal e da Seguridade Social
	CNPJ:
	Exercício: 2017
Período de referência: 6º bimestre	

RREO-Anexo 01 | Tabela 1.0 - Balanço Orçamentário

Notas Explicativas	Valores
	31/12/2017
Notas Explicativas	-
Notas Explicativas	-

Documento gerado em 05/02/2018 12:01:42

Página 6 de 38

 Sistema de Informações Contábeis e Fiscais do Setor Público Brasileiro TESOURO NACIONAL	Relatório Resumido de Execução Orçamentária
	Prefeitura Municipal de João Pessoa - PB (Poder Executivo)
	Orçamentos Fiscal e da Seguridade Social
	CNPJ:
	Exercício: 2017
Período de referência: 6º bimestre	

RREO-Anexo 02 | Tabela 2.0 - Demonstrativo da Execução das Despesas por Função/Subfunção | Total das Despesas Exceto Intra-Orçamentárias

Função/Subfunção	Execução da Despesa												
	DOTAÇÃO INICIAL		DOTAÇÃO ATUALIZADA (a)		DESPESAS EMPENHADAS				DESPESAS LIQUIDADAS				INSCRITAS EM RESTOS A PAGAR NÃO PROCURADOS (e)
	INICIAL	ATUALIZADA	EMPENHADAS	LIQUIDADAS	EMPENHADAS	LIQUIDADAS	EMPENHADAS	LIQUIDADAS	EMPENHADAS	LIQUIDADAS	EMPENHADAS	LIQUIDADAS	
DESPESAS EXCETO INTRA-ORÇAMENTÁRIAS (B)	2.578.838.100,00	2.602.412.082,98	370.254.778,47	1.021.284.473,41	100,00	711.307.618,85	406.195.178,65	1.312.701.719,46	100,00	919.410.573,00	468.542.763,85	108.542.763,85	
Legislativa	49.674.455,00	53.984.455,00	36.996.717,34	53.195.709,00	2,77	238.746,00	36.749.872,13	52.908.865,79	2,92	485.595,21	246.845,21	246.845,21	
Ação Legislativa	5.730.000,00	5.402.000,00	3.723.887,00	5.398.400,00	0,28	3.393,50	3.723.887,00	5.398.400,00	0,00	3.393,50	3.393,50	3.393,50	
Controladoria Interna	97.391.856,00	41.345.698,00	29.680.290,37	41.745.524,70	2,17	230.548,91	29.263.448,16	41.486.179,57	2,96	447.388,02	246.845,21	246.845,21	
Demais Subfunções	6.482.880,00	6.046.898,98	4.242.526,97	6.012.879,70	0,31	34.800,89	4.242.526,97	6.012.879,70	0,30	34.800,89	34.800,89	34.800,89	
Justiça	294.500,00	294.500,00	11.000,00	64.901,40	0,00	109.890,30	11.000,00	64.901,40	0,00	109.890,30	109.890,30	109.890,30	
Atuações Judiciais					0,00	0,00			0,00	0,00	0,00	0,00	
Defesa do Interesse Público no Processo Judicial	165.500,00	165.500,00	0,00	0,00	0,00	0,00	0,00	165.500,00	0,00	165.500,00	165.500,00	165.500,00	
Administração Geral	20.500,00	20.500,00	0,00	0,00	0,00	0,00	0,00	20.500,00	0,00	20.500,00	20.500,00	20.500,00	
Demais Subfunções	408.500,00	408.500,00	11.000,00	64.901,40	0,00	109.890,30	11.000,00	64.901,40	0,00	109.890,30	109.890,30	109.890,30	
Essencial à Justiça	70.500,00	70.500,00	9.000,00	9.000,00	0,00	9.000,00	9.000,00	9.000,00	0,00	9.000,00	9.000,00	9.000,00	
Defesa da Ordem Jurídica					0,00	0,00			0,00	0,00	0,00	0,00	
Representação Judicial e Extrajudicial					0,00	0,00			0,00	0,00	0,00	0,00	
Administração Geral	70.500,00	70.500,00	9.000,00	9.000,00	0,00	9.000,00	9.000,00	9.000,00	0,00	9.000,00	9.000,00	9.000,00	
Demais Subfunções					0,00	0,00			0,00	0,00	0,00	0,00	
Administração	265.920.758,00	278.753.809,69	44.502.369,22	247.861.028,98	12,91	80.802.890,71	46.051.275,42	241.285.968,21	13,31	37.469.917,49	6.657.006,77	6.657.006,77	
Planejamento e Orçamento	130.000,00	130.000,00	9.904,04	32.060,53	0,00	69.949,47	4.994,04	30.723,95	0,00	30.723,95	1.509,68	1.509,68	
Administração Geral	210.102.955,00	202.294.478,00	30.271.716,59	201.559.058,54	9,49	20.804.980,15	38.533.290,35	195.140.900,96	10,77	27.847.729,79	6.412.759,59	6.412.759,59	
Administração Financeira	2.241.500,00	2.328.000,00	3.926.388,00	2.655.466,13	1,14	274.543,90	3.926.388,00	2.655.466,13	0,15	274.600,40	64,50	64,50	
Controladoria Interna	340.000,00	268.000,00	17.104,00	17.104,00	0,00	268.000,00	17.104,00	268.000,00	0,00	268.000,00	268.000,00	268.000,00	
Normatização e Fiscalização	6.000,00	6.000,00	0,00	0,00	0,00	6.000,00	0,00	6.000,00	0,00	6.000,00	6.000,00	6.000,00	
Tecnologia de Informação	4.627.100,00	3.310.473,80	354.189,50	2.624.402,79	0,14	679.679,21	417.164,43	2.410.791,59	0,15	809.691,41	223.671,23	223.671,23	
Ondamento Territorial					0,00	0,00			0,00	0,00	0,00	0,00	
Formação de Recursos Humanos	510.010,00	480.010,00	5.786,54	29.115,04	0,00	480.894,99	7.271,99	28.915,04	0,00	481.686,99	800,00	800,00	
Administração de Recursos	28.730.800,00	28.117.800,00	4.450.794,96	22.663.828,64	1,58	5.403.966,16	4.450.794,96	22.663.828,64	1,26	5.403.966,16	561.857,84	561.857,84	
Administração de Concessões	90.000,00	81.000,00	0,00	0,00	0,00	81.000,00	0,00	81.000,00	0,00	81.000,00	81.000,00	81.000,00	
Comunicação Social	245.840,00	83.840,00	7.652,00	10.632,49	0,00	73.917,52	2.400,48	10.632,49	0,00	81.549,52	7.652,00	7.652,00	
Demais Subfunções	18.840.044,00	20.971.898,00	2.579.671,29	18.961.614,99	0,96	2.625.179,34	2.688.500,38	18.340.660,85	1,01	2.601.010,15	10.800,81	10.800,81	
Defesa Nacional	0,00	0,00	0,00	0,00	0,00	0,00	0,00	0,00	0,00	0,00	0,00	0,00	
Defesa Administrativa					0,00	0,00			0,00	0,00	0,00	0,00	
Defesa Naval					0,00	0,00			0,00	0,00	0,00	0,00	
Defesa Terrestre					0,00	0,00			0,00	0,00	0,00	0,00	
Administração Geral					0,00	0,00			0,00	0,00	0,00	0,00	
Demais Subfunções					0,00	0,00			0,00	0,00	0,00	0,00	
Segurança Pública	24.652.207,00	26.209.008,33	4.413.210,96	22.537.452,47	1,16	4.201.620,95	4.534.854,96	21.957.486,57	1,21	4.281.573,95	379.946,10	379.946,10	
Policiamento	261.500,00	1.660.000,00	49.999,00	461.482,10	0,02	1.203.871,90	1.670,00	81.516,00	0,00	1.580.468,00	381.957,84	381.957,84	
Defesa Civil	1.131.500,00	1.131.500,00	0,00	0,00	0,00	1.131.500,00	0,00	1.131.500,00	0,00	1.131.500,00	1.131.500,00	1.131.500,00	
Informação e Inteligência					0,00	0,00			0,00	0,00	0,00	0,00	
Administração Geral	22.170.000,00	22.611.730,33	4.429.688,96	21.704.723,35	1,13	907.019,99	4.471.675,96	21.704.723,35	1,20	907.019,99	381.957,84	381.957,84	
Demais Subfunções	394.457,00	600.653,00	52.209,00	171.247,02	0,01	739.575,98	61.809,00	171.247,02	0,01	739.575,98	381.957,84	381.957,84	
Relações Exteriores	0,00	0,00	0,00	0,00	0,00	0,00	0,00	0,00	0,00	0,00	0,00	0,00	
Relações Diplomáticas					0,00	0,00			0,00	0,00	0,00	0,00	
Cooperação Internacional					0,00	0,00			0,00	0,00	0,00	0,00	
Administração Geral					0,00	0,00			0,00	0,00	0,00	0,00	
Demais Subfunções					0,00	0,00			0,00	0,00	0,00	0,00	
Assistência Social	33.858.700,00	38.873.602,99	2.976.160,21	33.873.673,28	1,24	14.949.729,91	5.709.611,13	23.944.000,12	1,27	16.729.620,27	879.875,25	879.875,25	
Assistência em Idoso	2.021.000,00	2.470.000,00	178.010,40	1.539.870,12	0,02	1.539.870,12	174.910,40	1.061.180,24	0,06	1.418.810,25	286.395,20	286.395,20	
Assistência ao Portador de Deficiência	20.000,00	60.000,00	60.000,00	60.000,00	0,00	60.000,00	0,00	60.000,00	0,00	60.000,00	60.000,00	60.000,00	
Assistência à Criança e ao Adolescente	6.694.000,00	7.809.000,00	1.139.427,16	5.112.669,47	0,27	2.796.520,53	1.097.388,48	4.992.238,00	0,28	2.916.773,97	120.243,44	120.243,44	
Assistência Comunitária	14.992.200,00	15.895.200,00	757.820,85	9.402.560,69	0,49	6.982.246,91	1.461.686,91	9.121.266,75	0,50	6.743.266,75	361.917,04	361.917,04	
Administração Geral	247.000,00	187.802,99	41.868,82	106.886,29	0,01	81.016,71	85.516,99	23.784,39	0,00	187.268,40	25.369,69	25.369,69	
Demais Subfunções	9.885.000,00	12.181.500,00	861.429,78	7.782.283,62	0,41	4.589.204,18	91.868,95	7.886.708,01	0,42	4.482.791,99	83.665,61	83.665,61	
Previdência Social	233.041.919,00	268.529.191,00	47.085.886,57	214.140.845,41	11,15	48.288.919,29	47.301.155,27	214.026.505,11	11,81	44.822.856,49	134.289,90	134.289,90	
Previdência Básica	8.214.645,00	9.103.045,00	4.226.757,78	6.488.289,33	0,41	874.528,45	4.472.145,00	6.488.289,33	0,47	874.528,45	0,00	0,00	
Previdência de Regime Estatutário	206.449.134,00	253.452.236,00	41.402.245,82	199.102.132,00	10,26	34.232.132,91	41.402.245,82	199.102.132,00	10,28	34.232.132,91	0,00	0,00	
Previdência Complementar					0,00	0,00			0,00	0,00	0,00	0,00	
Previdência Especial					0,00	0,00			0,00	0,00	0,00	0,00	
Administração Geral	17.578.840,00	14.919.690,00	1.281.072,45	6.827.792,95	0,34	8.395.897,29	1.218.533,00	6.598.433,25	0,36	8.521.229,95	134.339,90	134.339,90	

Documento gerado em 05/02/2018 12:01:42

Página 7 de 38

 <p style="font-size: small;">Sistema de Informações Contábeis e Fiscais do Setor Público Brasileiro</p> <p style="font-weight: bold; font-size: x-small;">TESOURONACIONAL</p>	Relatório Resumido de Execução Orçamentária
	Prefeitura Municipal de João Pessoa - PB (Poder Executivo)
	Orçamentos Fiscal e da Seguridade Social
	CNPJ:
	Exercício: 2017
Período de referência: 6º bimestre	

Função/Subfunção	DOTAÇÃO INICIAL	DOTAÇÃO ATUALIZADA (a)	DESPESAS EMPENHADAS			Execução da Despesa		DESPESAS LIQUIDADAS		SALDO (a) e (d)-(c)	INSCRITAS EM RESTOS A PAGAR NÃO PROCESSADOS (f)
			DESPESAS EMPENHADAS NO BIMESTRE	DESPESAS EMPENHADAS ATÉ O BIMESTRE (b)	% (b/b1)	SALDO (a) e (b-a)	DESPESAS LIQUIDADAS NO BIMESTRE	DESPESAS LIQUIDADAS ATÉ O BIMESTRE (c)	% (c/b2)		
Reformulação de Dívida Externa						0,00	0,00			0,00	0,00
Serviço de Dívida Externa	11.729.824,00	11.863.824,00	4.267.106,56	11.691.243,21	0,25	2.408,79		4.892.626,22	11.861.243,21	0,55	2.607,79
Serviço de Dívida Externa						0,00	0,00			0,00	0,00
Transferências	2.348.000,00	2.521.000,00	726.120,28	2.562.228,80	0,11	469.774,30		726.120,28	2.052.228,80	0,11	469.774,29
Outros Encargos Especiais	26.186.167,00	26.542.096,11	7.821.923,63	26.649.824,25	1,06	462.271,06		7.894.561,86	26.532.076,00	1,06	1.010.020,11
Transferência para a Educação Básica						0,00	0,00			0,00	0,00
Demais Subfunções	44.834.385,00	45.012.526,00	6.411.301,32	57.726.686,70	1,97	2.210.296,32		9.749.546,55	35.187.890,41	1,94	4.814.726,59
Manutenção de Equipamentos	100.000,00	100.000,00			0,00	100.000,00				0,00	100.000,00
Manutenção de Obras						0,00	0,00			0,00	0,00
DESPESAS (NTTA CONSIGNAMENTÁRIAS) (g)						0,00				0,00	0,00
TOTAL (a) e (g) e (f)	2.878.824.100,00	2.832.617.892,25	316.254.779,47	1.821.244.473,41	100,00	711.267.679,25		458.126.176,03	1.812.701.739,46	100,00	679.910.072,90

RREO-Anexo 02 | Tabela 2.0 - Demonstrativo da Execução das Despesas por Função/Subfunção | Total de Despesas

Função/Subfunção - Intra	DOTAÇÃO INICIAL	DOTAÇÃO ATUALIZADA (a)	DESPESAS EMPENHADAS			Execução da Despesa - Intra		DESPESAS LIQUIDADAS		SALDO (a) e (d)-(c)	INSCRITAS EM RESTOS A PAGAR NÃO PROCESSADOS (f)
			DESPESAS EMPENHADAS NO BIMESTRE	DESPESAS EMPENHADAS ATÉ O BIMESTRE (b)	% (b/a)	SALDO (a) e (b-a)	DESPESAS LIQUIDADAS NO BIMESTRE	DESPESAS LIQUIDADAS ATÉ O BIMESTRE (c)	% (c/b)		
DESPESAS (NTTA CONSIGNAMENTÁRIAS) (g)	0,00	0,00	0,00	0,00	0,00	0,00			0,00	0,00	
Liquidada	0,00	0,00	0,00	0,00	0,00	0,00			0,00	0,00	
Ação Legislativa						0,00				0,00	0,00
Controle Interno						0,00				0,00	0,00
Administração Geral						0,00				0,00	0,00
Demais Subfunções						0,00				0,00	0,00
Justiça	0,00	0,00	0,00	0,00	0,00	0,00			0,00	0,00	
Ação Judiciária						0,00				0,00	0,00
Débito do Poder Judiciário no Processo Judicial						0,00				0,00	0,00
Administração Geral						0,00				0,00	0,00
Demais Subfunções						0,00				0,00	0,00
Economia e Justiça	0,00	0,00	0,00	0,00	0,00	0,00			0,00	0,00	
Conselho da Ordem Jurídica						0,00				0,00	0,00
Representação Judicial e Extrajudicial						0,00				0,00	0,00
Administração Geral						0,00				0,00	0,00
Demais Subfunções						0,00				0,00	0,00
Administração	0,00	0,00	0,00	0,00	0,00	0,00			0,00	0,00	
Planejamento e Orçamento						0,00				0,00	0,00
Administração Geral						0,00				0,00	0,00
Administração Financeira						0,00				0,00	0,00
Controle Interno						0,00				0,00	0,00
Normatização e Fundação						0,00				0,00	0,00
Tecnologia da Informação						0,00				0,00	0,00
Ordenamento Territorial						0,00				0,00	0,00
Formação de Recursos Humanos						0,00				0,00	0,00
Administração de Recursos						0,00				0,00	0,00
Administração de Contribuintes						0,00				0,00	0,00
Conservação Social						0,00				0,00	0,00
Demais Subfunções						0,00				0,00	0,00
Défice Nacional	0,00	0,00	0,00	0,00	0,00	0,00			0,00	0,00	
Défice Móvel						0,00				0,00	0,00
Défice Nominal						0,00				0,00	0,00
Défice Transato						0,00				0,00	0,00
Administração Geral						0,00				0,00	0,00
Demais Subfunções						0,00				0,00	0,00
Sigurança Pública	0,00	0,00	0,00	0,00	0,00	0,00			0,00	0,00	
Policiamento						0,00				0,00	0,00
Défice Civil						0,00				0,00	0,00
Informação e Intelligência						0,00				0,00	0,00
Administração Geral						0,00				0,00	0,00
Demais Subfunções						0,00				0,00	0,00
Relações Exteriores	0,00	0,00	0,00	0,00	0,00	0,00			0,00	0,00	
Relações Internacionais						0,00				0,00	0,00

 <p style="font-size: small;">Sistema de Informações Contábeis e Fiscais do Setor Público Brasileiro</p> <p style="font-weight: bold; font-size: x-small;">TESOURONACIONAL</p>	Relatório Resumido de Execução Orçamentária
	Prefeitura Municipal de João Pessoa - PB (Poder Executivo)
	Orçamentos Fiscal e da Seguridade Social
	CNPJ:
	Exercício: 2017
Período de referência: 6º bimestre	

Função/Subfunção - Intra	DOTAÇÃO INICIAL	DOTAÇÃO ATUALIZADA (a)	DESPESAS EMPENHADAS			Execução da Despesa - Intra		DESPESAS LIQUIDADAS		SALDO (a) e (d)-(c)	INSCRITAS EM RESTOS A PAGAR NÃO PROCESSADOS (f)
			DESPESAS EMPENHADAS NO BIMESTRE	DESPESAS EMPENHADAS ATÉ O BIMESTRE (b)	% (b/a)	SALDO (a) e (b-a)	DESPESAS LIQUIDADAS NO BIMESTRE	DESPESAS LIQUIDADAS ATÉ O BIMESTRE (c)	% (c/b)		
Cooperação Internacional						0,00				0,00	0,00
Administração Geral						0,00				0,00	0,00
Demais Subfunções						0,00				0,00	0,00
Acesso à Informação	0,00	0,00	0,00	0,00	0,00	0,00			0,00	0,00	
Assistência ao Cidadão						0,00				0,00	0,00
Assistência ao Cidadão em Defesa do Consumidor						0,00				0,00	0,00
Assistência ao Cidadão em Defesa do Consumidor						0,00				0,00	0,00
Administração Geral						0,00				0,00	0,00
Demais Subfunções						0,00				0,00	0,00
Previdência Social	0,00	0,00	0,00	0,00	0,00	0,00			0,00	0,00	
Previdência Social						0,00				0,00	0,00
Previdência Social - Regime Estatutário						0,00				0,00	0,00
Previdência Complementar						0,00				0,00	0,00
Previdência Especial						0,00				0,00	0,00
Administração Geral						0,00				0,00	0,00
Demais Subfunções						0,00				0,00	0,00
Saúde	0,00	0,00	0,00	0,00	0,00	0,00			0,00	0,00	
Ações de Saúde						0,00				0,00	0,00
Assistência Hospitalar e Ambulatorial						0,00				0,00	0,00
Suporte Profilático e Terapêutico						0,00				0,00	0,00
Vigilância Sanitária						0,00				0,00	0,00
Vigilância Epidemiológica						0,00				0,00	0,00
Administração e Nutrição						0,00				0,00	0,00
Administração Geral						0,00				0,00	0,00
Demais Subfunções						0,00				0,00	0,00
Tributação	0,00	0,00	0,00	0,00	0,00	0,00			0,00	0,00	
Proteção e Benefícios ao Trabalhador						0,00				0,00	0,00
Relações de Trabalho						0,00				0,00	0,00
Emprego/Qualificação						0,00				0,00	0,00
Formação em Trabalho						0,00				0,00	0,00
Administração Geral						0,00				0,00	0,00
Demais Subfunções						0,00				0,00	0,00
Educação	0,00	0,00	0,00	0,00	0,00	0,00			0,00	0,00	
Educação Fundamental						0,00				0,00	0,00
Educação Média						0,00				0,00	0,00
Educação Profissional						0,00				0,00	0,00
Educação Superior						0,00				0,00	0,00
Educação Infantil						0,00				0,00	0,00
Educação de Jovens e Adultos						0,00				0,00	0,00
Educação Especial						0,00				0,00	0,00
Educação Básica						0,00				0,00	0,00
Administração Geral						0,00				0,00	0,00
Demais Subfunções						0,00				0,00	0,00
Cultura	0,00	0,00	0,00	0,00	0,00	0,00			0,00	0,00	
Patrimônio Histórico Artístico e Arqueológico						0,00				0,00	0,00
Patrimônio Cultural						0,00				0,00	0,00
Administração Geral						0,00				0,00	0,00
Demais Subfunções						0,00				0,00	0,00
Deportes e Lazer	0,00	0,00	0,00	0,00	0,00	0,00			0,00	0,00	
Qualificação e Formação Profissional						0,00				0,00	0,00
Défice Individual, Coletivo e Situação						0,00				0,00	0,00
Assistência aos Povos Indígenas						0,00				0,00	0,00
Administração Geral						0,00				0,00	0,00
Demais Subfunções					</						




Relatório Resumido de Execução Orçamentária
Prefeitura Municipal de João Pessoa - PB (Poder Executivo)
Orçamentos Fiscal e da Seguridade Social
CNPJ:
Exercício: 2017
Período de referência: 6º bimestre

Função/Subfunção - Ítem	DOTAÇÃO INICIAL	DOTAÇÃO ATUALIZADA (A)	DESPESAS EMPENHADAS		Execução da Despesa - Ítem			DESPESAS LIQUIDADAS		SALDO (A) - (B)-(C)	INSCRITAS EM RESTOS A PAGAR NÃO PROCESSADOS (D)
			DESPESAS EMPENHADAS NO BIMESTRE	DESPESAS EMPENHADAS ATÉ O BIMESTRE (B)	% (B/A) (3)	SALDO (A) - (B)-(C)	DESPESAS LIQUIDADAS NO BIMESTRE	DESPESAS LIQUIDADAS ATÉ O BIMESTRE (C)	% (C/B) (4)		
Indústria Urbana											
Administração Geral											
Demais Subfunções											
Saneamento	0,00	0,00	0,00	0,00	0,00	0,00	0,00	0,00	0,00	0,00	0,00
Saneamento Básico Rural											
Saneamento Básico Urbano											
Administração Geral											
Demais Subfunções											
Controle Ambiental	0,00	0,00	0,00	0,00	0,00	0,00	0,00	0,00	0,00	0,00	0,00
Preservação e Conservação Ambiental											
Controle Ambiental											
Recuperação de Áreas Degradadas											
Recursos Hídricos											
Metereologia											
Administração Geral											
Demais Subfunções											
Ciência e Tecnologia	0,00	0,00	0,00	0,00	0,00	0,00	0,00	0,00	0,00	0,00	0,00
Desenvolvimento Científico											
Desenvolvimento Tecnológico e Engenharia											
Órgão de Conhecimento Científico e Tecnológico											
Administração Geral											
Demais Subfunções											
Agricultura	0,00	0,00	0,00	0,00	0,00	0,00	0,00	0,00	0,00	0,00	0,00
Adequamento											
Extensão Rural											
Irrigação											
Promoção da Produção Agropecuária											
Defesa Agropecuária											
Administração Geral											
Demais Subfunções											
Conservação Agrária	0,00	0,00	0,00	0,00	0,00	0,00	0,00	0,00	0,00	0,00	0,00
Política Agrária											
Colônias Agrárias											
Administração Geral											
Demais Subfunções											
Indústria	0,00	0,00	0,00	0,00	0,00	0,00	0,00	0,00	0,00	0,00	0,00
Promoção Industrial											
Projeto Industrial											
Miteração											
Projetos Industriais											
Normalização e Qualidade											
Administração Geral											
Demais Subfunções											
Comércio e Serviços	0,00	0,00	0,00	0,00	0,00	0,00	0,00	0,00	0,00	0,00	0,00
Promoção Comercial											
Comercialização											
Comércio Exterior											
Serviço Financeiro											
Turismo											
Administração Geral											
Demais Subfunções											
Comunicações	0,00	0,00	0,00	0,00	0,00	0,00	0,00	0,00	0,00	0,00	0,00
Comunicações Postais											
Telecomunicações											
Administração Geral											
Demais Subfunções											
Energia	0,00	0,00	0,00	0,00	0,00	0,00	0,00	0,00	0,00	0,00	0,00
Conservação de Energia											
Energia Elétrica											
Combustíveis Minerais											
Econômicas											
Administração Geral											
Demais Subfunções											



Relatório Resumido de Execução Orçamentária
Prefeitura Municipal de João Pessoa - PB (Poder Executivo)
Orçamentos Fiscal e da Seguridade Social
CNPJ:
Exercício: 2017
Período de referência: 6º bimestre

Função/Subfunção - Ítem	DOTAÇÃO INICIAL	DOTAÇÃO ATUALIZADA (A)	DESPESAS EMPENHADAS		Execução da Despesa - Ítem			DESPESAS LIQUIDADAS		SALDO (A) - (B)-(C)	INSCRITAS EM RESTOS A PAGAR NÃO PROCESSADOS (D)
			DESPESAS EMPENHADAS NO BIMESTRE	DESPESAS EMPENHADAS ATÉ O BIMESTRE (B)	% (B/A) (3)	SALDO (A) - (B)-(C)	DESPESAS LIQUIDADAS NO BIMESTRE	DESPESAS LIQUIDADAS ATÉ O BIMESTRE (C)	% (C/B) (4)		
Transporte	0,00	0,00	0,00	0,00	0,00	0,00	0,00	0,00	0,00	0,00	0,00
Transporte Aéreo											
Transporte Rodoviário											
Transporte Ferroviário											
Transporte Hidroviário											
Transportes Especiais											
Administração Geral											
Demais Subfunções											
Desporto e Lazer	0,00	0,00	0,00	0,00	0,00	0,00	0,00	0,00	0,00	0,00	0,00
Desporto de Fomento											
Desporto Condição											
Lazer											
Administração Geral											
Demais Subfunções											
Encargos Especiais	0,00	0,00	0,00	0,00	0,00	0,00	0,00	0,00	0,00	0,00	0,00
Perfomaneamento da Dívida Interna											
Perfomaneamento da Dívida Externa											
Serviço da Dívida Interna											
Serviço da Dívida Externa											
Transferências											
Outros Encargos Especiais											
Transferências para a Educação Básica											
Demais Subfunções											

 <p>Sistema de Informações Contábeis e Fiscais do Setor Público Brasileiro</p> <p>TESOURO NACIONAL</p>	Relatório Resumido de Execução Orçamentária
	Prefeitura Municipal de João Pessoa - PB (Poder Executivo)
	Orçamentos Fiscal e da Seguridade Social
	CNPJ:
	Exercício: 2017
	Período de referência: 6º bimestre


RREO-Anexo 02 | Tabela 2.0 - Demonstrativo da Execução das Despesas por Função/Subfunção

Notas Explicativas	Valores
	31/12/2017
Notas Explicativas	-
Notas Explicativas	-

 <p>Sistema de Informações Contábeis e Fiscais do Setor Público Brasileiro</p> <p>TESOURO NACIONAL</p>	Relatório Resumido de Execução Orçamentária
	Prefeitura Municipal de João Pessoa - PB (Poder Executivo)
	Orçamentos Fiscal e da Seguridade Social
	CNPJ:
	Exercício: 2017
	Período de referência: 6º bimestre

RREO-Anexo 03 | Tabela 3.0 - Demonstrativo da Receita Corrente Líquida - Municípios

Especificação	Evolução da Receita Realizada nos Últimos 12 Meses												TOTAL (ÚLTIMOS 12 MESES)	PREVISÃO ATUALIZADA 2017
	«M0-1»	«M0-2»	«M0-3»	«M0-4»	«M0-5»	«M0-6»	«M0-7»	«M0-8»	«M0-9»	«M0-10»	«M0-11»	«M0-12»		
RECEITA CORRENTE (R)	139.861.417,88	188.963.549,90	202.482.201,90	184.282.242,97	183.743.746,14	148.523.986,36	153.029.518,91	182.421.256,18	102.257.229,91	152.777.371,52	162.161.423,64	186.633.627,27	1.978.671.083,28	2.208.903.914,00
Receita Tributária	27.996.266,92	36.629.739,64	75.842.126,25	37.176.829,81	39.845.277,47	32.468.458,01	31.223.064,68	32.726.133,81	29.828.271,30	31.077.941,66	31.041.075,70	34.325.856,87	440.825.466,99	421.296.226,65
IPU	607.108,99	7.888.513,58	36.468.869,06	4.481.229,10	2.845.468,09	2.181.019,79	2.098.041,98	2.143.526,35	1.986.424,50	1.865.508,64	1.996.146,49	1.819.583,17	66.257.882,57	64.437.882,57
ISS	16.496.946,21	15.722.092,60	16.011.243,67	16.677.199,20	16.787.547,70	17.261.224,93	17.724.839,27	17.335.398,92	17.082.366,15	17.109.698,60	17.365.761,09	18.862.817,22	204.923.181,97	190.020.000,00
ITBI	2.844.148,15	6.002.736,28	6.254.456,62	3.742.395,69	14.449.298,81	7.882.723,80	6.308.424,14	7.244.227,30	6.033.582,11	7.481.228,70	6.223.912,63	7.180.098,07	34.482.828,28	34.482.828,28
IRPJ	2.054.185,28	5.142.919,60	3.891.032,62	3.726.881,45	3.724.684,43	3.724.684,43	3.724.684,43	3.877.068,10	4.071.577,29	3.035.404,45	3.186.724,94	2.841.246,93	5.241.027,28	42.854.844,00
Outras Receitas Tributárias	1.292.082,81	3.142.077,28	13.044.253,26	2.647.828,24	2.063.742,40	1.778.712,16	1.983.021,29	2.024.623,53	2.071.116,10	1.454.729,54	1.841.822,57	1.429.262,13	49.822.822,91	49.822.822,91
Receita de Contribuições	6.141.811,73	6.226.256,21	5.253.470,21	6.498.426,20	6.167.194,42	6.204.726,20	6.862.297,25	6.262.299,22	5.417.852,22	5.704.282,87	6.224.264,20	6.862.274,20	74.261.429,11	80.487.126,00
Receita Patrimonial	4.127.264,20	4.279.111,24	4.284.246,20	3.208.093,12	3.143.882,21	3.202.282,81	3.762.253,24	3.998.224,25	3.243.487,21	2.414.829,14	1.245.829,86	2.262.182,94	41.847.283,94	42.572.774,00
Receita Agropecuária														
Receita Industrial														
Receita de Serviços														
Transferências Correntes	97.881.046,25	117.815.823,52	111.243.172,19	99.949.385,26	122.904.984,09	112.268.786,96	105.073.996,52	115.422.305,96	108.092.454,30	108.425.025,58	106.212.761,70	148.734.648,11	1.351.642.087,84	1.548.320.786,66
Cota-Parte do FPM	26.180.849,20	33.563.144,09	21.029.366,54	25.336.811,03	28.740.229,09	26.492.383,42	34.263.094,96	23.253.102,79	19.482.791,27	22.079.565,34	22.710.577,15	43.896.042,46	326.715.712,14	381.680.000,00
Cota-Parte do ICMS	30.093.548,00	19.392.083,50	32.942.427,10	20.116.111,81	38.877.668,17	29.412.129,59	21.188.197,88	30.489.024,76	28.212.583,05	30.301.268,94	29.710.024,05	30.426.626,96	342.286.822,81	327.600.000,00
Cota-Parte do IPVA	2.710.276,36	5.429.428,69	6.476.162,91	4.782.109,09	9.828.680,96	9.964.732,30	7.088.029,37	7.523.482,41	6.482.287,40	5.893.262,00	5.042.262,66	6.461.417,50	77.480.821,76	62.264.241,56
Cota-Parte do ITR	976,31	6.756,27	1.837,87	4.148,98	792,84	1.646,48	1.971,53	3.032,74	7.832,27	32.702,68	5.204,25	1.911,86	66.428,36	62.420,00
Transferências de LC nº 87/1999	31.611,72	31.611,72	31.624,56	31.624,56	31.624,56	31.624,56	31.624,56	31.624,56	31.624,56	31.624,56	31.624,56	31.624,56	379.269,24	388.108,00
Transferências de LC nº 87/1999 - FUNDOS	5.146,01				786,26								3.291,26	242.598,00
Transferências de FUNDEC	19.220.202,40	41.491.886,89	36.267.877,91	34.029.546,83	32.318.262,04	34.772.224,62	32.463.585,49	34.822.244,81	36.033.335,95	34.951.237,58	34.687.229,04	33.941.828,06	426.792.072,61	589.282.029,00
Outras Transferências Correntes	2.916.358,78	5.209.522,99	5.261.513,45	8.169.879,99	11.551.802,45	5.982.542,13	5.596.826,52	4.218.717,14	5.675.983,38	5.095.212,27	4.766.448,18	4.427.644,12	89.545.689,49	256.925.970,59
Outras Receitas Correntes	14.824.817,60	65.478.179,74	14.774.792,82	13.142.263,67	22.823.965,62	16.241.788,75	16.206.522,95	16.964.207,71	16.382.862,81	16.264.854,49	15.825.828,12	16.787.252,42	192.842.948,70	192.777.160,00
Contrib. do Setor para o Plano de Previdência	2.872.276,30	2.967.759,79	2.949.853,02	2.948.283,20	2.954.765,97	2.959.724,35	2.727.615,09	2.998.088,55	2.641.688,69	2.967.216,50	3.115.624,61	3.511.419,79	37.268.862,56	41.451.000,00
Compensação Finan. entre Regimes Previdência	1.873.962,78	843.853,36	927.281,73	924.512,14	928.145,42	891.102,92	891.102,92	1.889.222,66	832.214,74	927.541,18	1.024.214,18	1.024.214,18	10.214.809,91	10.400.000,00
Dedução de Receita para Formação do FUNDEC	11.862.241,30	10.841.457,17	10.883.985,64	9.276.725,74	18.124.697,81	12.379.819,58	9.773.814,96	12.866.219,16	10.871.950,26	11.714.725,26	11.726.247,20	12.866.837,60	143.079.189,23	141.846.160,00
RECEITA CORRENTE LÍQUIDA (R - P - R)	126.026.920,28	164.487.378,16	187.827.629,69	141.079.962,96	141.722.863,52	114.229.078,91	140.128.876,96	148.597.048,47	124.874.296,90	127.275.375,68	134.265.514,52	156.470.399,95	1.788.028.121,58	2.116.123.724,00

 <p>Sistema de Informações Contábeis e Fiscais do Setor Público Brasileiro TESOURO NACIONAL</p>	Relatório Resumido de Execução Orçamentária
	Prefeitura Municipal de João Pessoa - PB (Poder Executivo)
	Orçamentos Fiscal e da Seguridade Social
	CNPJ:
	Exercício: 2017
	Período de referência: 6º bimestre

RREO-Anexo 03 | Tabela 3.0 - Demonstrativo da Receita Corrente Líquida - Municípios

Notas Explicativas	Valores
	31/12/2017
Notas Explicativas	-
Notas Explicativas	-

 <p>Sistema de Informações Contábeis e Fiscais do Setor Público Brasileiro TESOURO NACIONAL</p>	Relatório Resumido de Execução Orçamentária
	Prefeitura Municipal de João Pessoa - PB (Poder Executivo)
	Orçamentos Fiscal e da Seguridade Social
	CNPJ:
	Exercício: 2017
	Período de referência: 6º bimestre

RREO-Anexo 04 | Tabela 4 - Demonstrativo das Receitas e Despesas Previdenciárias do RPPS

Receitas Previdenciárias - RPPS - Plano Previdenciário	Execução da Receita			
	PREVISÃO INICIAL	PREVISÃO ATUALIZADA	RECEITAS REALIZADAS	
			Até o Bimestre / 2017	Até o Bimestre / 2016
Receitas	-	-	-	-
RECEITAS CORRENTES (I)	71.360.340,00	71.360.340,00	64.823.139,05	41.244.859,53
Receita de Contribuições dos Segurados	41.431.000,00	41.431.000,00	37.368.842,66	26.110.664,62
Civil	41.431.000,00	41.431.000,00	37.368.842,66	26.110.664,62
Ativo	39.013.000,00	39.013.000,00	35.062.268,31	23.688.482,55
Inativo	1.729.000,00	1.729.000,00	1.678.182,28	1.735.028,26
Pensionista	689.000,00	689.000,00	638.401,97	687.153,81
Militar	0,00	0,00	0,00	0,00
Ativo				
Inativo				
Pensionista				
Receita de Contribuições Patronais	0,00	0,00	0,00	0,00
Civil	0,00	0,00	0,00	0,00
Ativo				
Inativo				
Pensionista				
Militar	0,00	0,00	0,00	0,00
Ativo				
Inativo				
Pensionista				
Em Regime de Parcelamento de Débitos Previdenciário				
Receita Patrimonial	18.263.340,00	18.263.340,00	16.948.542,50	936.374,68
Receitas Imobiliárias	11.340,00	11.340,00		10.560,00
Receitas de Valores Mobiliários				
Outras Receitas Patrimoniais	18.252.000,00	18.252.000,00	16.948.542,50	925.814,68
Receita de Serviços				
Receita de Aporte Periódico de Valores Predefinidos				
Outras Receitas Correntes	11.666.000,00	11.666.000,00	10.505.753,99	14.197.820,23
Compensação Previdenciária do RGPS para o RPPS				13.306.950,56
Demais Receitas Correntes	11.666.000,00	11.666.000,00	10.505.753,99	890.869,67
RECEITAS DE CAPITAL (II)	0,00	0,00	0,00	47.854.767,74
Alienação de Bens, Direitos e Ativos				
Amortização de Empréstimos				
Outras Receitas de Capital				47.854.767,74
TOTAL DAS RECEITAS PREVIDENCIÁRIAS - RPPS (III) = (I + II)	71.360.340,00	71.360.340,00	64.823.139,05	89.099.627,27


RREO-Anexo 04 | Tabela 4 - Demonstrativo das Receitas e Despesas Previdenciárias do RPPS

 Sistema de Informações Contábeis e Fiscais do Setor Público Brasileiro TESOURO NACIONAL	Relatório Resumido de Execução Orçamentária
	Prefeitura Municipal de João Pessoa - PB (Poder Executivo)
	Orçamentos Fiscal e da Seguridade Social
	CNPJ:
	Exercício: 2017
Período de referência: 6º bimestre	

Despesas Previdenciárias - RPPS - Plano Previdenciário	Execução da Despesa								
	DOTAÇÃO INICIAL	DOTAÇÃO ATUALIZADA	DESPESAS EMPENHADAS		DESPESAS LIQUIDADAS		INSCRITAS EM RESTOS A PAGAR NÃO PROCESSADOS		
			DESPESAS EMPENHADAS ATÉ O BIMESTRE / 2017	DESPESAS EMPENHADAS ATÉ O BIMESTRE / 2016	DESPESAS LIQUIDADAS ATÉ O BIMESTRE / 2017	DESPESAS LIQUIDADAS ATÉ O BIMESTRE / 2016	Em 2017	Em 2016	
Despesas	-	-	-	-	-	-	-	-	-
ADMINISTRAÇÃO (IV)	10.887.706,00	16.796.337,72	6.966.220,27	7.320.830,60	7.372.462,93	7.320.830,60	-	-426.242,66	0,00
Despesas Correntes	17.317.708,00	14.496.337,72	6.966.220,27	7.320.830,60	7.372.462,93	7.320.830,60	-	-426.242,66	0,00
Despesas de Capital	2.570.000,00	2.301.000,00	-	-	-	-	-	-	0,00
PREVIDÊNCIA (V)	185.247.634,00	224.681.244,28	182.594.567,59	168.841.697,70	190.571.657,25	168.841.697,70	-	-7.977.089,66	0,00
Benefícios - Civil	185.247.634,00	224.681.244,28	182.594.567,59	168.841.697,70	190.571.657,25	168.841.697,70	-	-7.977.089,66	0,00
Aposentadorias	129.658.634,00	169.792.908,16	151.038.275,59	138.360.488,85	156.638.125,57	138.360.488,85	-	-5.601.844,96	0,00
Pensões	55.260.000,00	34.746.767,84	31.498.284,30	31.483.208,85	33.861.528,98	30.483.208,85	-	-2.375.244,66	0,00
Outros Benefícios Previdenciários	129.000,00	141.506,28	72.007,70	77.645,88	72.007,70	77.645,88	-	0,00	0,00
Benefícios - Militar	0,00	0,00	0,00	0,00	0,00	0,00	-	0,00	0,00
Reformas									
Pensões									
Outros Benefícios Previdenciários									
Outras Despesas Previdenciárias	0,00	0,00	0,00	0,00	0,00	0,00	-	0,00	0,00
Compensação Previdenciária do RPPS para o RGPS									
Demais Despesas Previdenciárias									
TOTAL DAS DESPESAS PREVIDENCIÁRIAS - RPPS (VI) = (IV + V)	205.135.340,00	241.477.582,00	189.590.787,86	176.162.528,30	197.844.120,18	176.162.528,30	-	-8.383.332,32	0,00
RESULTADO PREVIDENCIÁRIO (VII) = (III - VI)	-133.775.000,00	-170.117.242,00	-124.737.648,61	-87.062.901,03	-133.120.981,13	-87.062.901,03	-	-	0,00

Documento gerado em 05/02/2018 12:01:42

Página 18 de 38

 Sistema de Informações Contábeis e Fiscais do Setor Público Brasileiro TESOURO NACIONAL	Relatório Resumido de Execução Orçamentária
	Prefeitura Municipal de João Pessoa - PB (Poder Executivo)
	Orçamentos Fiscal e da Seguridade Social
	CNPJ:
	Exercício: 2017
Período de referência: 6º bimestre	

RREO-Anexo 04 | Tabela 4 - Demonstrativo das Receitas e Despesas Previdenciárias do RPPS

Recursos Arrecadados em Exercícios Anteriores - Plano Previdenciário	Previsão Orçamentária
Recursos RPPS Arrecadados em Exercícios Anteriores	Previsão Orçamentária
VALOR	-

RREO-Anexo 04 | Tabela 4 - Demonstrativo das Receitas e Despesas Previdenciárias do RPPS

Reserva Orçamentária do RPPS - Plano Previdenciário	Previsão Orçamentária
Reserva Orçamentária do RPPS	Previsão Orçamentária
VALOR	-

RREO-Anexo 04 | Tabela 4 - Demonstrativo das Receitas e Despesas Previdenciárias do RPPS

Aportes de Recursos para o Plano Previdenciário do RPPS	Aportes de Recursos
Aportes de Recursos para o Plano Previdenciário do RPPS	Aportes Realizados
Plano de Amortização - Contribuição Patronal Suplementar	-
Plano de Amortização - Aporte Periódico de Valores Predefinidos	
Outros Aportes para o RPPS	
Recursos para Cobertura de Déficit Financeiro	

RREO-Anexo 04 | Tabela 4 - Demonstrativo das Receitas e Despesas Previdenciárias do RPPS

Bens e Direitos do RPPS - Plano Previdenciário	Período de Referência	
	PERÍODO DE REFERÊNCIA	
	2017	2016
Bens e Direitos do RPPS	-	-
Caixa e Equivalentes de Caixa	8.578,58	2.034.303,35
Investimentos e Aplicações	159.192.450,55	118.559.444,07
Outros Bens e Direitos		

Documento gerado em 05/02/2018 12:01:42


Página 19 de 38

 Sistema de Informações Contábeis e Fiscais do Setor Público Brasileiro TESOUREIRO NACIONAL	Relatório Resumido de Execução Orçamentária
	Prefeitura Municipal de João Pessoa - PB (Poder Executivo)
	Orçamentos Fiscal e da Seguridade Social
	CNPJ:
	Exercício: 2017
Período de referência: 6º bimestre	

RREO-Anexo 04 | Tabela 4 - Demonstrativo das Receitas e Despesas Previdenciárias do RPPS

Receitas Previdenciárias - RPPS - Plano Financeiro	Execução da Receita			
	PREVISÃO INICIAL	PREVISÃO ATUALIZADA	RECEITAS REALIZADAS	
			Até o Bimestre / 2017	Até o Bimestre / 2016
Receitas				
RECEITAS CORRENTES (VIII)	0,00	0,00	0,00	0,00
Receita de Contribuições dos Segurados	0,00	0,00	0,00	0,00
Civil	0,00	0,00	0,00	0,00
Ativo				
Inativo				
Pensionista				
Militar	0,00	0,00	0,00	0,00
Ativo				
Inativo				
Pensionista				
Receta de Contribuições Patronais	0,00	0,00	0,00	0,00
Civil	0,00	0,00	0,00	0,00
Ativo				
Inativo				
Pensionista				
Militar	0,00	0,00	0,00	0,00
Ativo				
Inativo				
Pensionista				
Em Regime de Parcelamento de Débitos				
Receta Patrimonial	0,00	0,00	0,00	0,00
Receitas Imobiliárias				
Receitas de Valores Mobiliários				
Outras Receitas Patrimoniais				
Receta de Serviços				
Outras Receitas Correntes	0,00	0,00	0,00	0,00
Compensação Previdenciária do RGPS para o RPPS				
Demais Receitas Correntes				
RECEITAS DE CAPITAL (IX)	0,00	0,00	0,00	0,00
Alienação de Bens, Direitos e Ativos				
Amortização de Empréstimos				
Outras Receitas de Capital				
TOTAL DAS RECEITAS PREVIDENCIÁRIAS RPPS (X) = (VIII + IX)	0,00	0,00	0,00	0,00

RREO-Anexo 04 | Tabela 4 - Demonstrativo das Receitas e Despesas Previdenciárias do RPPS

 Sistema de Informações Contábeis e Fiscais do Setor Público Brasileiro TESOUREIRO NACIONAL	Relatório Resumido de Execução Orçamentária
	Prefeitura Municipal de João Pessoa - PB (Poder Executivo)
	Orçamentos Fiscal e da Seguridade Social
	CNPJ:
	Exercício: 2017
Período de referência: 6º bimestre	

Despesas Previdenciárias - RPPS - Plano Financeiro	Execução da Despesa						
	DOTAÇÃO INICIAL	DOTAÇÃO ATUALIZADA	DESpesas EMPENHADAS		DESpesas LIQUIDADAS		INSCRITAS EM RESTOS A PAGAR NÃO PROCESSADOS
			DESpesas EMPENHADAS ATÉ O BIMESTRE / 2017	DESpesas EMPENHADAS ATÉ O BIMESTRE / 2016	DESpesas LIQUIDADAS ATÉ O BIMESTRE / 2017	DESpesas LIQUIDADAS ATÉ O BIMESTRE / 2016	
Despesas							
ADMINISTRAÇÃO (XI)	0,00	0,00	0,00	0,00	0,00	0,00	0,00
Despesas Correntes							
Despesas de Capital							
PREVIDÊNCIA (XII)	0,00	0,00	0,00	0,00	0,00	0,00	0,00
Benefícios - Civil	0,00	0,00	0,00	0,00	0,00	0,00	0,00
Aposentadorias							
Pensões							
Outros Benefícios Previdenciários							
Benefícios - Militar	0,00	0,00	0,00	0,00	0,00	0,00	0,00
Reformas							
Pensões							
Outros Benefícios Previdenciários							
Outras Despesas Previdenciárias	0,00	0,00	0,00	0,00	0,00	0,00	0,00
Compensação Previdenciária do RPPS para o RGPS							
Demais Despesas Previdenciárias							
TOTAL DAS DESPESAS PREVIDENCIÁRIAS RPPS (XIII) = (XI + XII)	0,00	0,00	0,00	0,00	0,00	0,00	0,00
RESULTADO PREVIDENCIÁRIO (XIV) = (X - XIII)							



Relatório Resumido de Execução Orçamentária
Prefeitura Municipal de João Pessoa - PB (Poder Executivo)
Orçamentos Fiscal e da Seguridade Social
CNPJ:
Exercício: 2017
Período de referência: 6º bimestre

RREO-Anexo 04 | Tabela 4 - Demonstrativo das Receitas e Despesas Previdenciárias do RPPS

Aportes de Recursos para o Plano Financeiro do RPPS	Aportes de Recursos
	Aportes Realizados
Aportes de Recursos para o Regime Próprio de Previdência do Servidor	-
Recursos para Cobertura de Insuficiências Financeiras	
Recursos para Formação de Reserva	

RREO-Anexo 04 | Tabela 4 - Demonstrativo das Receitas e Despesas Previdenciárias do RPPS

Notas Explicativas	Valores
	31/12/2017
Notas Explicativas	-
Notas Explicativas	

RREO-Anexo 05 | Tabela 5.0 - Demonstrativo do Resultado Nominal

Dívida Fiscal Líquida	Saldo		
	Em 31/Dez/2016 (a)	No Bimestre Anterior (b)	No Bimestre (c)
Dívida Fiscal Líquida	-	-	-
Dívida Consolidada (I)	210.818.888,33	180.292.259,92	337.707.244,51
DEDUÇÕES (II)	462.745.490,18	804.843.946,47	543.425.865,79
Disponibilidade de Caixa	392.657.748,30	400.031.509,09	454.786.930,70
Disponibilidade de Caixa Bruta	406.622.352,05	416.318.769,52	474.847.381,01
(-) Restos a Pagar Processados (Exceto Precatórios)	13.964.603,75	16.287.260,43	20.060.450,31
Demais Haveres Financeiros	70.087.681,88	404.812.437,38	88.638.935,09
Dívida Consolidada Líquida (III) = (I - II)	0,00	0,00	0,00
Receita de Privatizações (IV)			
Passivos Reconhecidos (V)	285.406.959,84	198.314.085,75	468.889.547,37
Dívida Fiscal Líquida (VI) = (III + IV - V)	-285.406.959,84	-198.314.085,75	-468.889.547,37

RREO-Anexo 05 | Tabela 5.0 - Demonstrativo do Resultado Nominal

Resultado Nominal	Período de Referência	
	No Bimestre (VIc - VIb)	Até o Bimestre (VIc - VIa)
Resultado Nominal	-	-
VALOR	-270.575.461,62	-183.482.587,53

RREO-Anexo 05 | Tabela 5.0 - Demonstrativo do Resultado Nominal

Discriminação da Meta Fiscal	Valor Realizado no Período	
	Valor Corrente	
Discriminação da Meta Fiscal	-	
Meta de Resultado Nominal fixada no Anexo de Metas Fiscais da LDO para o Exercício de Referência		

RREO-Anexo 05 | Tabela 5.0 - Demonstrativo do Resultado Nominal

Notas Explicativas	Valores
	31/12/2017
Notas Explicativas	-
Notas Explicativas	*Foi necessário a retificação do RREO devido a instabilidades no sistema, o que provocou alterações em alguns dados.

RREO-Anexo 06 | Tabela 6.0 - Demonstrativo do Resultado Primário - Municípios

Receitas Primárias	PREVISÃO ATUALIZADA	Receitas Realizadas	
		Até o Bimestre / 2017	Até o Bimestre / 2016
Receitas Primárias	-	-	-
RECEITAS PRIMÁRIAS CORRENTES (I)	2.095.216.764,44	1.740.678.167,50	1.851.419.719,51
Receitas Tributárias	431.396.236,85	440.825.161,99	413.449.852,25
IPTU	64.437.882,57	66.257.465,74	59.140.054,09
ISS	190.000.000,00	204.923.151,97	193.234.785,94
ITBI	84.480.928,28	91.725.620,86	81.429.581,20
IRRF	42.854.944,00	43.253.840,91	46.484.699,64
Outras Receitas Tributárias	49.622.482,00	34.665.082,51	33.160.731,38
Receitas de Contribuições	41.431.000,00	37.368.842,56	74.494.042,44
Receitas Previdenciárias	41.431.000,00	37.368.842,56	38.292.274,07
Outras Receitas de Contribuições			36.201.768,37
Receita Patrimonial Líquida	19.012.362,00	180.096,25	44.954.036,84
Receita Patrimonial	43.570.774,00	41.647.381,94	45.864.386,99
(-) Aplicações Financeiras	24.558.412,00	41.467.285,69	910.350,15



Relatório Resumido de Execução Orçamentária
Prefeitura Municipal de João Pessoa - PB (Poder Executivo)
Orçamentos Fiscal e da Seguridade Social
CNPJ:
Exercício: 2017
Período de referência: 6º bimestre


Receitas Primárias	Receitas Realizadas		
	PREVISÃO ATUALIZADA	RECEITAS REALIZADAS	
		Até o Bimestre / 2017	Até o Bimestre / 2016
Transferências Correntes	1.397.451.195,00	1.192.738.977,30	1.254.546.841,75
Cota-Parte do FPM	305.344.000,00	239.720.425,57	338.604.845,18
Cota-Parte do ICMS	262.080.000,00	272.229.538,45	257.838.662,64
Cota-Parte do IPVA	58.240.000,00	57.192.657,34	53.125.433,79
Convênios Corrente	45.189.629,00	13.843.783,37	38.544.727,80
Outras Transferências Correntes	726.597.566,00	609.752.572,57	566.433.172,34
Demais Receitas Correntes	205.925.970,59	69.565.089,40	63.974.946,23
Dívida Ativa	21.228.868,96	23.815.571,38	11.889.254,35
Diversas Receitas Correntes	184.697.101,63	45.749.518,02	52.085.691,88
RECEITAS DE CAPITAL (II)	365.443.794,00	38.554.844,11	32.861.291,93
Operações de Crédito (III)	94.666.000,00	6.174.369,45	3.916.788,97
Amortização de Empréstimos (IV)	3.000.000,00	4.697.097,55	9.290.229,54
Alienação de Bens (V)	23.100,00		
Transferências de Capital	267.754.694,00	27.683.377,11	19.654.273,42
Convênios Capital	241.836.394,00	1.570.269,77	16.672.285,48
Outras Transferências de Capital	25.918.300,00	26.113.107,34	2.981.987,94
Outras Receitas de Capital			
RECEITAS PRIMÁRIAS DE CAPITAL (VI) = (II - III - IV - V)	267.754.694,00	27.683.377,11	19.654.273,42
RECEITA PRIMÁRIA TOTAL (VII) = (I + VI)	2.362.971.458,44	1.768.361.544,61	1.871.073.992,93



Relatório Resumido de Execução Orçamentária
Prefeitura Municipal de João Pessoa - PB (Poder Executivo)
Orçamentos Fiscal e da Seguridade Social
CNPJ:
Exercício: 2017
Período de referência: 6º bimestre

RREO-Anexo 06 | Tabela 6.0 - Demonstrativo do Resultado Primário - Municípios

Despesas Primárias	DOTAÇÃO ATUALIZADA	Execução da Despesa				Despesas Inscrições em Restos a Pagar Não Processados	
		Despesas Empenhadas		DESPESAS LIQUIDADAS		Em 2017	Em 2016
		Despesas Empenhadas Até o Bimestre / 2017	Despesas Empenhadas Até o Bimestre / 2016	Despesas Liquidadas Até o Bimestre / 2017	Despesas Liquidadas Até o Bimestre / 2016		
Despesas Primárias	-	-	-	-	-	-	-
DESPESAS CORRENTES (VIII)	2.141.482.952,62	1.746.217.590,41	1.613.886.157,92	1.738.535.723,80	1.668.327.387,58	7.681.866,61	-54.441.229,66
Personal e Encargos Sociais	1.261.269.597,31	1.105.598.867,59	1.070.342.492,32	1.138.152.639,31	1.108.806.520,84	-32.553.771,72	-38.464.028,52
Juros e Encargos da Dívida (IX)	1.389.899,00	1.331.605,92	2.175.096,18	1.335.888,72	2.175.096,18	-4.282,80	0,00
Outras Despesas Correntes	878.823.456,31	639.287.116,90	541.368.569,42	599.047.195,77	557.345.770,56	40.239.621,13	-15.977.201,14
DESPESAS PRIMÁRIAS CORRENTES (X) = (VIII - IX)	2.140.093.053,62	1.744.885.984,49	1.611.711.061,74	1.737.199.835,08	1.666.152.291,40	7.686.146,41	-54.441.229,66
DESPESAS DE CAPITAL (XI)	491.029.139,64	81.410.129,85	67.226.701,46	74.418.189,80	81.257.324,52	6.991.930,05	-13.930.623,00
Investimentos	466.874.835,63	62.479.728,80	50.932.295,94	55.390.525,58	64.408.328,55	7.089.203,22	-13.476.042,61
Inversões Financeiras	5.125.246,01	0,00	0,00	0,00	360.000,00	0,00	-360.000,00
Concessão de Empréstimos (XII)	0,00	0,00	0,00	0,00	0,00	0,00	0,00
Aquisição de Título de Capital já Integralizado (XIII)	0,00	0,00	0,00	0,00	0,00	0,00	0,00
Demais Inversões Financeiras	5.125.246,01	0,00	0,00	0,00	360.000,00	0,00	-360.000,00
Amortização da Dívida (XIV)	19.029.028,00	18.930.401,05	16.304.405,52	19.027.674,22	16.488.985,97	-97.273,17	94.586,45
DESPESAS PRIMÁRIAS DE CAPITAL (XV) = (XI - XII - XIII - XIV)	472.000.091,64	62.479.728,80	50.932.295,94	55.390.525,58	64.768.328,55	7.089.203,22	-13.836.042,61
RESERVA DE CONTINGÊNCIA (XVI)	100.000,00						
RESERVA DO RPPS (XVII)	0,00						
DESPESA PRIMÁRIA TOTAL (XVIII) = (X + XV + XVI + XVII)	2.612.193.135,26	1.807.365.713,29	1.669.643.357,68	1.792.590.360,66	1.730.900.609,95	14.775.352,63	-68.277.872,27
RESULTADO PRIMÁRIO (XX) = (VII - XVIII)	-249.221.676,82	-39.004.168,68	-208.430.635,25	-24.228.816,05	-140.153.362,98		
SALDOS DE EXERCÍCIOS ANTERIORES							

 <p>Sistema de Informações Contábeis e Fiscais do Setor Público Brasileiro TESOURO NACIONAL</p>	Relatório Resumido de Execução Orçamentária
	Prefeitura Municipal de João Pessoa - PB (Poder Executivo)
	Orçamentos Fiscal e da Seguridade Social
	CNPJ:
	Exercício: 2017
	Período de referência: 6º bimestre

RREO-Anexo 06 | Tabela 6.0 - Demonstrativo do Resultado Primário - Municípios

Discriminação da Meta Fiscal	Valor Realizado no Período
	Valor Corrente
Discriminação da Meta Fiscal	-
META DE RESULTADO PRIMÁRIO FIXADA NO ANEXO DE METAS FISCAIS DA LDO PARA O EXERCÍCIO DE REFERÊNCIA	-

RREO-Anexo 06 | Tabela 6.0 - Demonstrativo do Resultado Primário - Municípios

Notas Explicativas	Valores
	31/12/2017
Notas Explicativas	-
Notas Explicativas	-


 <p>Sistema de Informações Contábeis e Fiscais do Setor Público Brasileiro TESOURO NACIONAL</p>	Relatório Resumido de Execução Orçamentária
	Prefeitura Municipal de João Pessoa - PB (Poder Executivo)
	Orçamentos Fiscal e da Seguridade Social
	CNPJ:
	Exercício: 2017
	Período de referência: 6º bimestre

RREO-Anexo 07 | Tabela 7.0 - Demonstrativo dos Restos à Pagar por Poder e Órgão - Municípios

Poder/Órgão	Poder/Órgão											
	BESTOS A PAGAR PROCESSADOS E NÃO PROCESSADOS LIQUIDADOS EM EXERCÍCIOS ANTERIORES						BESTOS A PAGAR NÃO PROCESSADOS					
	Inscritos		Pagos (c)	Cancelados (d)	Saldo e a (e - b) - (c + d)	Inscritos		Liquidados (f)	Pagos (g)	Cancelados (h)	Saldo k = (f + g) - (h + j)	Saldo Total L = (i + k)
Em Exercícios Anteriores (a)	Em 31 de Dezembro de 2016 (b)				Em Exercícios Anteriores (i)	Em 31 de Dezembro de 2016 (j)						
RESTOS A PAGAR (EXCETO INTRA-ORÇAMENTÁRIOS) (l)	21.438.286,04	39.916.616,27	41.947.377,46	249.086,54	20.062.450,31	7.425.759,90	76.026.176,27	0,00	60.913.273,43	1.086.083,68	21.462.579,26	41.525.029,57
PODER EXECUTIVO	21.438.286,04	39.916.616,27	41.947.377,46	249.086,54	20.062.450,31	6.859.309,85	76.026.176,27	0,00	60.913.273,43	1.086.083,68	20.896.129,51	40.966.579,52
PODER LEGISLATIVO	0,00	0,00	0,00	0,00	0,00	566.450,05	0,00	0,00	0,00	0,00	566.450,05	566.450,05
Câmara Municipal	0,00	0,00	0,00	0,00	0,00	566.450,05	0,00	0,00	0,00	0,00	566.450,05	566.450,05
Tribunal de Contas do Município	0,00	0,00	0,00	0,00	0,00	0,00	0,00	0,00	0,00	0,00	0,00	0,00
RESTOS A PAGAR (INTRA-ORÇAMENTÁRIOS) (m)	0,00	0,00	0,00	0,00	0,00	0,00	0,00	0,00	0,00	0,00	0,00	0,00
TOTAL (n) = (l + m)	21.438.286,04	39.916.616,27	41.947.377,46	249.086,54	20.062.450,31	7.425.759,90	76.026.176,27	0,00	60.913.273,43	1.086.083,68	21.462.579,26	41.525.029,57

RREO-Anexo 07 | Tabela 7.0 - Demonstrativo dos Restos à Pagar por Poder e Órgão - Municípios

Poder/Órgão - Intra	Poder/Órgão - Intra											
	BESTOS A PAGAR PROCESSADOS E NÃO PROCESSADOS LIQUIDADOS EM EXERCÍCIOS ANTERIORES						BESTOS A PAGAR NÃO PROCESSADOS					
	Inscritos		Pagos (c)	Cancelados (d)	Saldo e a (e - b) - (c + d)	Inscritos		Liquidados (f)	Pagos (g)	Cancelados (h)	Saldo k = (f + g) - (h + j)	Saldo Total L = (i + k)
Em Exercícios Anteriores (a)	Em 31 de Dezembro de 2016 (b)				Em Exercícios Anteriores (i)	Em 31 de Dezembro de 2016 (j)						
RESTOS A PAGAR (INTRA-ORÇAMENTÁRIOS) (n)	0,00	0,00	0,00	0,00	0,00	0,00	0,00	0,00	0,00	0,00	0,00	0,00
PODER EXECUTIVO	0,00	0,00	0,00	0,00	0,00	0,00	0,00	0,00	0,00	0,00	0,00	0,00
PODER LEGISLATIVO	0,00	0,00	0,00	0,00	0,00	0,00	0,00	0,00	0,00	0,00	0,00	0,00
Câmara Municipal	0,00	0,00	0,00	0,00	0,00	0,00	0,00	0,00	0,00	0,00	0,00	0,00
Tribunal de Contas do Município	0,00	0,00	0,00	0,00	0,00	0,00	0,00	0,00	0,00	0,00	0,00	0,00

 <p>Sistema de Informações Contábeis e Fiscais do Setor Público Brasileiro TESOURO NACIONAL</p>	Relatório Resumido de Execução Orçamentária
	Prefeitura Municipal de João Pessoa - PB (Poder Executivo)
	Orçamentos Fiscal e da Seguridade Social
	CNPJ:
	Exercício: 2017
	Período de referência: 6º bimestre

RREO-Anexo 07 | Tabela 7.0 - Demonstrativo dos Restos à Pagar por Poder e Órgão - Municípios

Notas Explicativas	Valores
	31/12/2017
Notas Explicativas	-
Notas Explicativas	-


RREO-Anexo 09 | Tabela 9.0 - Demonstrativo das Receitas de Operações de Crédito e Despesas de Capital

Receitas	Receitas de Operações de Crédito		
	PREVISÃO ATUALIZADA (a)	RECEITAS REALIZADAS (b)	SALDO NÃO REALIZADO (c) = (a - b)
Receitas	-	-	-
RECEITAS DE OPERAÇÕES DE CRÉDITO (I)	94.666.000,00	6.174.369,45	88.491.630,55

 <p>Sistema de Informações Contábeis e Fiscais do Setor Público Brasileiro TESOURO NACIONAL</p>	Relatório Resumido de Execução Orçamentária
	Prefeitura Municipal de João Pessoa - PB (Poder Executivo)
	Orçamentos Fiscal e da Seguridade Social
	CNPJ:
	Exercício: 2017
	Período de referência: 6º bimestre

RREO-Anexo 09 | Tabela 9.0 - Demonstrativo das Receitas de Operações de Crédito e Despesas de Capital

Despesas	Despesas de Capital				
	DOTAÇÃO ATUALIZADA (d)	DESPESAS EMPENHADAS (e)	DESPESAS LIQUIDADAS	DESPESAS INSCRITAS EM RESTOS A PAGAR NÃO PROCESSADOS	SALDO NÃO EXECUTADO (f) = (d - e)
Despesas	-	-	-	-	-
DESPESAS DE CAPITAL	491.029.139,64	85.976.838,15	74.418.199,80	11.558.638,35	405.052.301,49
(-) Incentivos Fiscais a Contribuinte					
(-) Incentivos Fiscais a Contribuinte por Instituições Financeiras					
DESPESA DE CAPITAL LÍQUIDA (II)	491.029.139,64	85.976.838,15	74.418.199,80	11.558.638,35	405.052.301,49

 <p>Sistema de Informações Contábeis e Fiscais do Setor Público Brasileiro TESOURO NACIONAL</p>	Relatório Resumido de Execução Orçamentária
	Prefeitura Municipal de João Pessoa - PB (Poder Executivo)
	Orçamentos Fiscal e da Seguridade Social
	CNPJ:
	Exercício: 2017
	Período de referência: 6º bimestre

RREO-Anexo 09 | Tabela 9.0 - Demonstrativo das Receitas de Operações de Crédito e Despesas de Capital

Resultado para Apuração da Regra de Ouro	Resultado para Apuração da Regra de Ouro		
	(a - d)	(b - e)	(c - f)
Resultado para Apuração da Regra de Ouro	-	-	-
RESULTADO PARA APURAÇÃO DA REGRA DE OURO (III) = (I - II)	-396.363.139,64	-79.802.468,70	-316.560.670,94

RREO-Anexo 09 | Tabela 9.0 - Demonstrativo das Receitas de Operações de Crédito e Despesas de Capital

Notas Explicativas	Valores
	31/12/2017
Notas Explicativas	-
Notas Explicativas	-



Relatório Resumido de Execução Orçamentária
 Prefeitura Municipal de João Pessoa - PB (Poder Executivo)
 Orçamentos Fiscal e da Seguridade Social
 CNPJ:
 Exercício: 2017
 Período de referência: 6º bimestre

RREO-Anexo 10 - RPPS | Tabela 10.1 - Demonstrativo da Projeção Atuarial do Regime Próprio de Previdência dos Servidores

Projeção Atuarial do Regime Próprio de Previdência dos Servidores	Projeção Atuarial do Regime Próprio de Previdência dos Servidores			
	Projeção Atuarial do Regime Próprio de Previdência dos Servidores		Projeção Atuarial do Regime Próprio de Previdência dos Servidores	
	RECEITAS PREVIDENCIÁRIAS (a)	DESPESAS PREVIDENCIÁRIAS (b)	RESULTADO PREVIDENCIÁRIO (c) = (a - b)	SALDO FINANCEIRO DO EXERCÍCIO (d) = ("d" exercício Anterior) + (c)
2016	109.809.959,30	228.883.977,47	-119.074.018,17	
2017	36.130.895,18	460.698,41	35.670.196,77	163.388.703,36
2018	41.202.057,84	1.061.421,15	40.140.636,69	203.529.340,05
2019	46.851.626,23	1.484.267,78	45.367.358,45	248.896.698,50
2020	53.120.400,95	2.098.197,76	51.022.203,19	299.918.901,69
2021	60.064.536,78	2.872.200,83	57.192.335,95	357.111.237,64
2022	67.763.406,23	3.613.334,59	64.150.121,64	421.261.359,28
2023	76.285.325,13	4.478.160,20	71.807.164,93	493.067.524,21
2024	85.892.499,52	5.611.668,56	80.280.830,96	573.148.355,17
2025	96.089.340,72	6.750.325,24	89.339.015,48	662.487.370,65
2026	107.666.738,54	8.081.490,83	99.585.247,71	761.972.618,36
2027	119.983.274,33	11.243.380,11	108.740.894,22	870.722.512,58
2028	133.610.701,33	14.542.196,47	119.068.504,86	989.691.017,44
2029	147.858.651,45	20.501.202,50	127.357.448,95	1.117.048.466,39
2030	163.504.548,66	24.486.882,40	139.017.666,26	1.256.066.132,65
2031	180.367.628,48	29.647.824,31	150.719.804,17	1.406.785.936,82
2032	197.560.532,58	42.239.143,23	155.311.389,35	1.562.097.326,17
2033	215.615.783,84	62.817.274,75	162.798.509,09	1.724.895.836,26
2034	234.491.609,88	64.236.407,44	170.255.102,44	1.895.150.937,70
2035	253.857.811,17	78.733.554,51	175.124.256,66	2.070.275.194,36
2036	273.783.621,15	93.599.569,88	180.183.951,27	2.250.459.145,63
2037	294.068.498,76	110.484.781,20	183.583.717,56	2.434.042.863,19
2038	314.485.628,00	129.853.986,38	184.631.641,62	2.618.674.404,81
2039	335.036.779,15	149.457.228,96	185.579.550,19	2.804.253.955,00
2040	355.465.126,37	171.310.837,03	184.154.289,34	2.988.408.244,34
2041	375.671.007,42	193.905.718,49	181.765.288,93	3.170.173.533,27
2042	395.563.816,91	216.937.364,22	178.626.452,69	3.348.799.985,96
2043	414.741.515,39	243.509.287,32	171.232.228,07	3.520.032.214,03
2044	433.243.218,26	268.873.943,59	164.369.274,67	3.694.391.488,70
2045	451.136.282,37	293.107.774,99	158.028.507,38	3.842.629.976,08
2046	468.205.271,78	318.504.505,20	149.700.766,58	3.992.330.742,66
2047	484.202.848,83	344.962.454,72	139.240.394,11	4.131.571.126,77
2048	499.370.772,28	367.954.162,62	131.416.609,66	4.263.087.736,43
2049	513.891.705,85	388.698.147,71	125.193.558,14	4.388.281.294,57
2050	527.885.661,29	407.484.397,10	120.401.264,19	4.508.682.558,76
2051	541.461.701,62	425.620.952,09	115.840.749,53	4.624.523.308,29
2052	554.615.877,95	440.674.148,97	113.941.728,98	4.738.465.037,27
2053	567.360.264,03	453.836.195,53	113.524.068,50	4.852.989.105,77
2054	580.884.787,37	464.251.479,42	116.633.307,95	4.968.922.413,72
2055	594.415.264,88	473.039.772,92	121.375.491,96	5.090.297.905,68
2056	608.402.415,78	480.333.374,96	128.069.040,82	5.218.366.946,50

Documento gerado em 05/02/2018 12:01:42

Página 30 de 38




Relatório Resumido de Execução Orçamentária
 Prefeitura Municipal de João Pessoa - PB (Poder Executivo)
 Orçamentos Fiscal e da Seguridade Social
 CNPJ:
 Exercício: 2017
 Período de referência: 6º bimestre

Projeção Atuarial do Regime Próprio de Previdência dos Servidores	Projeção Atuarial do Regime Próprio de Previdência dos Servidores			
	Projeção Atuarial do Regime Próprio de Previdência dos Servidores		Projeção Atuarial do Regime Próprio de Previdência dos Servidores	
	RECEITAS PREVIDENCIÁRIAS (a)	DESPESAS PREVIDENCIÁRIAS (b)	RESULTADO PREVIDENCIÁRIO (c) = (a - b)	SALDO FINANCEIRO DO EXERCÍCIO (d) = ("d" exercício Anterior) + (c)
2057	623.014.201,50	486.218.497,58	136.795.703,92	5.355.162.650,42
2058	638.439.876,43	490.670.489,96	147.769.386,47	5.502.932.036,89
2059	654.900.068,13	493.616.965,04	161.283.103,09	5.664.215.139,98
2060	672.656.194,88	494.911.965,05	177.744.229,83	5.841.969.369,81
2061	692.015.909,91	494.423.187,79	197.592.722,12	6.039.562.091,93
2062	713.338.827,35	492.051.047,90	221.287.779,45	6.260.839.871,38
2063	737.032.422,13	487.676.417,77	249.356.004,36	6.510.195.875,74
2064	763.569.442,35	481.251.359,48	282.318.082,87	6.792.513.958,61
2065	793.477.469,63	472.707.408,75	320.770.060,88	7.113.284.019,49
2066	827.359.491,39	462.067.617,92	365.291.873,47	7.478.575.892,96
2067	865.878.082,35	449.322.123,93	416.555.958,42	7.895.131.851,38
2068	909.777.536,61	434.539.239,92	475.238.296,69	8.370.370.250,07
2069	959.878.191,03	417.797.001,87	542.081.189,16	8.912.451.439,23
2070	1.017.083.182,76	399.201.515,14	617.881.667,64	9.530.333.106,87
2071	1.082.390.551,01	378.921.625,41	703.468.925,60	10.233.802.032,47
2072	1.156.888.194,43	357.124.281,33	799.763.903,10	11.033.565.935,57
2073	1.241.773.570,80	334.048.421,67	907.725.149,13	11.941.291.084,70
2074	1.338.344.565,16	309.908.975,49	1.028.435.589,67	12.969.726.674,37
2075	1.448.023.153,08	284.965.276,30	1.163.057.876,78	14.132.784.551,15
2076	1.572.367.340,04	259.554.064,92	1.312.813.275,12	15.445.597.826,87
2077	1.713.068.903,72	234.015.968,22	1.479.052.935,50	16.924.650.762,37
2078	1.871.964.180,75	208.662.180,62	1.663.302.000,13	18.587.952.762,50
2079	2.051.048.254,79	183.749.847,76	1.867.298.407,03	20.455.251.169,53
2080	2.252.523.481,12	159.672.841,35	2.092.850.639,77	22.548.101.809,30
2081	2.478.781.141,98	136.767.413,43	2.342.023.728,55	24.890.125.537,85
2082	2.732.436.142,70	115.310.375,94	2.617.125.766,76	27.507.251.304,61
2083	3.016.343.883,22	95.547.582,72	2.920.796.300,50	30.428.047.605,11
2084	3.333.668.546,30	77.755.894,04	3.255.902.652,46	33.683.950.057,57
2085	3.687.822.518,83	62.034.031,62	3.625.788.487,21	37.309.738.544,78
2086	4.082.643.202,14	48.433.135,46	4.034.210.066,68	41.343.948.611,46
2087	4.522.326.487,57	36.935.992,74	4.485.390.494,83	45.829.339.106,29
2088	5.011.535.982,18	27.454.469,88	4.984.081.512,30	50.813.420.618,59
2089	5.555.447.066,88	19.835.730,40	5.535.611.336,48	56.349.031.954,07
2090	6.159.816.012,41	13.914.566,88	6.145.901.445,53	62.494.933.399,60

Documento gerado em 05/02/2018 12:01:42

Página 31 de 38


 <p>Sistema de Informações Contábeis e Fiscais do Setor Público Brasileiro TESOURO NACIONAL</p>	Relatório Resumido de Execução Orçamentária
	Prefeitura Municipal de João Pessoa - PB (Poder Executivo)
	Orçamentos Fiscal e da Seguridade Social
	CNPJ:
	Exercício: 2017
	Período de referência: 6º bimestre

RREO-Anexo 10 - RPPS | Tabela 10.1 - Demonstrativo da Projeção Atuarial do Regime Próprio de Previdência dos Servidores

Notas Explicativas	Valores
	31/12/2017
Notas Explicativas	-
Notas Explicativas	-


RREO-Anexo 11 | Tabela 11.0 - Demonstrativo da Receita de Alienação de Ativos e Aplicação dos Recursos

Receitas	Execução da Receita		
	PREVISÃO ATUALIZADA (a)	RECEITAS REALIZADAS (b)	SALDO A REALIZAR (c) = (a - b)
Receitas	-	-	-
RECEITAS DE ALIENAÇÃO DE ATIVOS (I)	23.100,00	0,00	23.100,00
Receita de Capital - Alienação de Bens Móveis	23.100,00		23.100,00
Receita de Capital - Alienação de Bens Imóveis			

 <p>Sistema de Informações Contábeis e Fiscais do Setor Público Brasileiro TESOURO NACIONAL</p>	Relatório Resumido de Execução Orçamentária
	Prefeitura Municipal de João Pessoa - PB (Poder Executivo)
	Orçamentos Fiscal e da Seguridade Social
	CNPJ:
	Exercício: 2017
	Período de referência: 6º bimestre

RREO-Anexo 11 | Tabela 11.0 - Demonstrativo da Receita de Alienação de Ativos e Aplicação dos Recursos

Despesas	DOTAÇÃO ATUALIZADA (d)	DESPESAS EMPENHADAS	DESPESAS LIQUIDADAS	DESPESAS PAGAS (e)	Execução da Despesa		
					DESPESAS INSCRITAS EM RESTOS A PAGAR NÃO PROCESSADOS	PAGAMENTO DE RESTOS A PAGAR (f)	SALDO A PAGAR (g) = (d-e)
Despesas	-	-	-	-	-	-	-
APLICAÇÃO DOS RECURSOS DA ALIENAÇÃO DE ATIVOS (II)	0,00	0,00	0,00	0,00		0,00	0,00
DESPESAS DE CAPITAL	0,00	0,00	0,00	0,00		0,00	0,00
Investimentos							
Inversões Financeiras							
Amortização da Dívida							
DESPESAS CORRENTES DOS REGIMES DE PREVIDÊNCIA	0,00	0,00	0,00	0,00		0,00	0,00
Regime Geral da Previdência Social							
Regime Próprio de Previdência dos Servidores Públicos							

 <p>Sistema de Informações Contábeis e Fiscais do Setor Público Brasileiro</p> <p>TESOURO NACIONAL</p>	Relatório Resumido de Execução Orçamentária
	Prefeitura Municipal de João Pessoa - PB (Poder Executivo)
	Orçamentos Fiscal e da Seguridade Social
	CNPJ:
	Exercício: 2017
	Período de referência: 6º bimestre

RREO-Anexo 11 | Tabela 11.0 - Demonstrativo da Receita de Alienação de Ativos e Aplicação dos Recursos

Saldo Financeiro a Aplicar	Saldo Financeiro a Aplicar		
	2016 (h)	2017 (i) = (Ib - (Ile + Ifj))	SALDO ATUAL (j) = (IIih + IIIi)
Saldo Financeiro a Aplicar	-	-	-
VALOR (III)			

RREO-Anexo 11 | Tabela 11.0 - Demonstrativo da Receita de Alienação de Ativos e Aplicação dos Recursos

Notas Explicativas	Valores
	31/12/2017
Notas Explicativas	-
Notas Explicativas	

RREO-Anexo 13 | Tabela 13.0 - Demonstrativo das Parcerias Público-Privadas

Impactos das Contratações de PPP	Especificação de PPP			
	SALDO TOTAL EM 31 DE DEZEMBRO DE 2016	REGISTROS EFETUADOS EM 2017		
		No Bimestre	Até o Bimestre	
Impactos das Contratações de PPP	-	-	-	-
TOTAL DE ATIVOS	0,00	0,00	0,00	
Ativos Constituídos pela SPE				
TOTAL DE PASSIVOS	0,00	0,00	0,00	
Obrigações decorrentes de Ativos Constituídos pela SPE				
Provisões de PPP				
Outros Passivos				
ATOS POTENCIAIS PASSIVOS	0,00	0,00	0,00	
Obrigações Contratuais				
Garantias Concedidas				

Documento gerado em 05/02/2018 12:01:42

Página 34 de 38

 <p>Sistema de Informações Contábeis e Fiscais do Setor Público Brasileiro</p> <p>TESOURO NACIONAL</p>	Relatório Resumido de Execução Orçamentária
	Prefeitura Municipal de João Pessoa - PB (Poder Executivo)
	Orçamentos Fiscal e da Seguridade Social
	CNPJ:
	Exercício: 2017
	Período de referência: 6º bimestre

RREO-Anexo 13 | Tabela 13.0 - Demonstrativo das Parcerias Público-Privadas | Do Ente Federado, exceto estatais não dependentes (I)

Despesas de PPP	EXERCÍCIO ANTERIOR	EXERCÍCIO CORRENTE (EC)	Despesas de PPP																		
			<EC + 1>	<EC + 2>	<EC + 3>	<EC + 4>	<EC + 5>	<EC + 6>	<EC + 7>	<EC + 8>	<EC + 9>										

RREO-Anexo 13 | Tabela 13.0 - Demonstrativo das Parcerias Público-Privadas | Das Estatais Não-Dependentes


Despesas de PPP das Estatais Não-dependentes	EXERCÍCIO ANTERIOR	EXERCÍCIO CORRENTE (EC)	Despesas de PPP																		
			<EC + 1>	<EC + 2>	<EC + 3>	<EC + 4>	<EC + 5>	<EC + 6>	<EC + 7>	<EC + 8>	<EC + 9>										

RREO-Anexo 13 | Tabela 13.0 - Demonstrativo das Parcerias Público-Privadas

Total das Despesas de PPP	EXERCÍCIO ANTERIOR	EXERCÍCIO CORRENTE (EC)	Despesas de PPP																		
			<EC + 1>	<EC + 2>	<EC + 3>	<EC + 4>	<EC + 5>	<EC + 6>	<EC + 7>	<EC + 8>	<EC + 9>										
Total das Despesas de PPP																					
TOTAL DAS DESPESAS																					
PPP A CONTRATAR (II)																					
RECEITA CORRENTE LÍQUIDA (RCL) (III)																					
TOTAL DAS DESPESAS CONSIDERADAS PARA O LIMITE (IV - I + II)																					
TOTAL DAS DESPESAS / RCL, (%) (V) = (IV) / (III)																					

Documento gerado em 05/02/2018 12:01:42

Página 35 de 38

 <p>Sistema de Informações Contábeis e Fiscais do Setor Público Brasileiro</p> <p>TESOURO NACIONAL</p>	Relatório Resumido de Execução Orçamentária
	Prefeitura Municipal de João Pessoa - PB (Poder Executivo)
	Orçamentos Fiscal e da Seguridade Social
	CNPJ:
	Exercício: 2017
	Período de referência: 6º bimestre

RREO-Anexo 13 | Tabela 13.0 - Demonstrativo das Parcerias Público-Privadas

Notas Explicativas	Valores
	31/12/2017
Notas Explicativas	-
Notas Explicativas	-

RREO-Anexo 14 | Tabela 14.0 - Demonstrativo Simplificado do Relatório Resumido da Execução Orçamentária

Balanco Orçamentário	Período
	Até o Bimestre
Balanco Orçamentário	-
RECEITAS	
Previsão Inicial	2.578.838.120,00
Previsão Atualizada	2.610.093.891,00
Receitas Realizadas	1.930.702.098,57
Déficit Orçamentário	
Saldos de Exercícios Anteriores (Utilizados para Créditos Adicionais)	
DESPESAS	
Dotação Inicial	2.578.838.120,00
Créditos Adicionais	31.255.771,00
Dotação Atualizada	2.610.093.891,00
Despesas Empenhadas	1.921.249.832,34
Despesas Liquidadas	1.812.953.923,60
Despesas Pagas	1.761.292.863,49
Superávit Orçamentário	

RREO-Anexo 14 | Tabela 14.0 - Demonstrativo Simplificado do Relatório Resumido da Execução Orçamentária

Despesas por Função/Subfunção	Período
	Até o Bimestre
Despesas por Função/Subfunção	-
Despesas Empenhadas	1.921.244.473,41
Despesas Liquidadas	1.812.701.719,46

RREO-Anexo 14 | Tabela 14.0 - Demonstrativo Simplificado do Relatório Resumido da Execução Orçamentária

Receita Corrente Líquida - RCL	Valores
	31/12/2017
Receita Corrente Líquida - RCL	-
Receita Corrente Líquida	1.788.008.131,58

RREO-Anexo 14 | Tabela 14.0 - Demonstrativo Simplificado do Relatório Resumido da Execução Orçamentária

Receitas e Despesas dos Regimes de Previdência	Período
	Até o Bimestre
Receitas e Despesas dos Regimes de Previdência	-
Regime Geral de Previdência Social	
Receitas Previdenciárias Realizadas (I)	64.823.139,05
Despesas Previdenciárias Liquidadas (II)	197.944.120,18
Resultado Previdenciário (III) = (I - II)	-133.120.981,13
Regime Próprio de Previdência dos Servidores	
Receitas Previdenciárias Realizadas (IV)	
Despesas Previdenciárias Liquidadas (V)	
Resultado Previdenciário (VI) = (IV - V)	0,00

RREO-Anexo 14 | Tabela 14.0 - Demonstrativo Simplificado do Relatório Resumido da Execução Orçamentária

Resultados Nominal e Primário	Verificação das Metas dos Resultados Nominal e Primário		
	Meta Fixada no Anexo de Metas Fiscais da LDO (a)	Resultado Apurado até o Bimestre (b)	% em Relação à Meta (b/a)
Resultados Nominal e Primário	-	-	-
Resultado Nominal	-	-680.697.287,97	-
Resultado Primário	-	-24.228.816,05	-

RREO-Anexo 14 | Tabela 14.0 - Demonstrativo Simplificado do Relatório Resumido da Execução Orçamentária

Restos a Pagar por Poder e Ministério Público	Estágios dos Restos a Pagar			
	Inscrição	Cancelamento Até o Bimestre	Pagamento Até o Bimestre	Saldo a Pagar
Restos a Pagar por Poder e Ministério Público	-	-	-	-
RESTOS A PAGAR PROCESSADOS	61.356.914,31	249.086,54	41.047.377,46	20.060.450,31
Poder Executivo	61.356.914,31	249.086,54	41.047.377,46	20.060.450,31
Poder Legislativo				
Poder Judiciário				



Relatório Resumido de Execução Orçamentária
Prefeitura Municipal de João Pessoa - PB (Poder Executivo)
Orçamentos Fiscal e da Seguridade Social
CNPJ:
Exercício: 2017
Período de referência: 6º bimestre

Restos a Pagar por Poder e Ministério Público	Estágios dos Restos a Pagar			
	Inscrição	Cancelamento Até o Bimestre	Pagamento Até o Bimestre	Saldo a Pagar
Ministério Público				
Defensoria Pública				
RESTOS A PAGAR NÃO PROCESSADOS				
Poder Executivo	83.463.936,17	1.088.083,68	60.913.273,43	21.462.579,06
Poder Legislativo	82.897.486,12	1.088.083,68	60.913.273,43	20.896.129,01
Poder Judiciário	566.450,05			566.450,05
Ministério Público				
Defensoria Pública				
TOTAL	144.820.850,48	1.337.170,22	101.960.650,89	41.523.029,37

RREO-Anexo 14 | Tabela 14.0 - Demonstrativo Simplificado do Relatório Resumido da Execução Orçamentária

Despesas com Ações Típicas de MDE	Valor Apurado Até o Bimestre	Apuração das Despesas com Ensino	
		Limites Constitucionais Anuais	
		% Mínimo a Aplicar no Exercício	% Aplicado Até o Bimestre
Despesas com Ações Típicas de MDE	-	-	-
Mínimo Anual de <18% / 25%> das Receitas de Impostos na Manutenção e Desenvolvimento do Ensino	320.272.478,20	25,00	28,13
Mínimo Anual de 60% do FUNDEB na Remuneração do Magistério com Ensino Fundamental e Médio			
Mínimo Anual de 60% do FUNDEB na Remuneração do Magistério com Educação Infantil e Ensino Fundamental	160.795.706,30	60,00	85,98
Complementação da União ao FUNDEB			

RREO-Anexo 14 | Tabela 14.0 - Demonstrativo Simplificado do Relatório Resumido da Execução Orçamentária

Receitas de Operações de Crédito e Despesas de Capital	Apuração das Receitas de Operações de Crédito e Despesas de Capital	
	Valor Apurado Até o Bimestre	Saldo Não Realizado
Receitas de Operações de Crédito e Despesas de Capital	-	-
Receitas de Operações de Crédito	6.174.369,45	88.491.630,55
Despesa de Capital Líquida	491.029.139,64	405.052.301,49

RREO-Anexo 14 | Tabela 14.0 - Demonstrativo Simplificado do Relatório Resumido da Execução Orçamentária

Projeção Atuarial dos Regimes de Previdência	Exercício de Apuração			
	Exercício	10º Exercício	20º Exercício	35º Exercício
Projeção Atuarial dos Regimes de Previdência	-	-	-	-
Regime Geral de Previdência Social				
Receitas Previdenciárias (I)				
Despesas Previdenciárias (II)				
Resultado Previdenciário (III) = (I - II)	0,00	0,00	0,00	0,00
Regime Próprio de Previdência dos Servidores				
Receitas Previdenciárias (IV)	36.130.895,18	119.993.274,33	294.068.498,76	554.615.877,95
Despesas Previdenciárias (V)	460.698,41	11.243.380,11	110.484.781,20	440.674.148,97
Resultado Previdenciário (VI) = (IV - V)	35.670.196,77	108.749.894,22	183.583.717,56	113.941.728,98

RREO-Anexo 14 | Tabela 14.0 - Demonstrativo Simplificado do Relatório Resumido da Execução Orçamentária

Receita da Alienação de Ativos e Aplicação dos Recursos	Apuração da Receita da Alienação de Ativos e Aplicação dos Recursos	
	Valor Apurado Até o Bimestre	Saldo a Realizar
Receita da Alienação de Ativos e Aplicação dos Recursos	-	-
Receita de Capital Resultante da Alienação de Ativos		23.100,00
Aplicação dos Recursos da Alienação de Ativos		


RREO-Anexo 14 | Tabela 14.0 - Demonstrativo Simplificado do Relatório Resumido da Execução Orçamentária

Despesas com Ações e Serviços Públicos de Saúde	Valor Apurado Até o Bimestre	Apuração das Despesas com Saúde	
		Limite Constitucional Anual Percentual Aplicado até o Bimestre Saúde	
		% Mínimo a Aplicar no Exercício	% Aplicado Até o Bimestre
Despesas com Ações e Serviços Públicos de Saúde	-	-	-
Despesas com Ações e Serviços Públicos de Saúde Executadas com Recursos de Impostos	285.315.959,82	15,00	25,07

RREO-Anexo 14 | Tabela 14.0 - Demonstrativo Simplificado do Relatório Resumido da Execução Orçamentária

Despesas de Caráter Continuado Derivadas de PPP	Valor Realizado no Período	
	Valor Apurado no Exercício Corrente	
Despesas de Caráter Continuado Derivadas de PPP	-	-
Total das Despesas/RCL (%)		

RREO-Anexo 14 | Tabela 14.0 - Demonstrativo Simplificado do Relatório Resumido da Execução Orçamentária

 <p>Sistema de Informações Contábeis e Fiscais do Setor Público Brasileiro</p> <p>TESOURO NACIONAL</p>	Relatório Resumido de Execução Orçamentária
	Prefeitura Municipal de João Pessoa - PB (Poder Executivo)
	Orçamentos Fiscal e da Seguridade Social
	CNPJ:
	Exercício: 2017
	Período de referência: 6º bimestre

Notas Explicativas	Valores
Notas Explicativas	31/12/2017
Notas Explicativas	-

Documento gerado em 05/02/2018 12:01:42

Página 38 de 38

Lista de Assinaturas

<p>Assinatura: 1</p> <p>Digitally signed by RONILLI PACELLI ARAUJO DE OLIVEIRA:04555274407 Date: 2018.01.30 19:47:02 GMT-03:00 Perfil: Contador Responsável Instituição: Prefeitura Municipal de João Pessoa - PB</p>
<p>Assinatura: 2</p> <p>Digitally signed by SERGIO RICARDO ALVES BARBOSA:45770468491 Date: 2018.01.30 19:55:46 GMT-03:00 Perfil: Responsável pela Administração Financeira Instituição: Prefeitura Municipal de João Pessoa - PB</p>
<p>Assinatura: 3</p> <p>Digitally signed by LUCIANO CARTAXO PIRES DE SA:60104970430 Date: 2018.01.30 20:09:46 GMT-03:00 Perfil: Titular do Poder Executivo Instituição: Prefeitura Municipal de João Pessoa - PB</p>
<p>Assinatura: 4</p>
<p>Assinatura: 5</p>
<p>Assinatura: 6</p>

As assinaturas digitais podem ser verificadas no arquivo PDF.