



**EDIÇÃO ESPECIAL**

Conforme Parágrafo Único do Art. 4 do  
Decreto 5.348/2005 de 16/06/2005.

# SEMANÁRIO OFICIAL

João Pessoa, 23 de fevereiro de 2018 \* nº ESPECIAL \* Pág. 001/10



**ESTADO DA PARAÍBA  
PREFEITURA MUNICIPAL DE JOÃO PESSOA  
SECRETARIA DAS FINANÇAS  
DIRETORIA DE CONTABILIDADE GERAL DO MUNICÍPIO**

## RREO

**6º BIMESTRE  
NOVEMBRO / DEZEMBRO**

**2017**

**Relatório Resumido de Execução  
Orçamentária**

Conforme Lei de Responsabilidade Fiscal  
Lei Complementar nº 101 de 04/05/2000.



**Relatório Resumido de Execução Orçamentária**  
**Prefeitura Municipal de João Pessoa - PB (Poder Executivo)**  
**Orçamentos Fiscal e da Seguridade Social**  
**CNPJ:**  
**Exercício: 2017**  
**Período de referência: 6º bimestre**

**RREO-Anexo 01 | Tabela 1.0 - Balanço Orçamentário**

Receitas Orçamentárias	Estágios da Receita Orçamentária						SALDO (a-c)
	PREVISÃO INICIAL	PREVISÃO ATUALIZADA (a)	RECEITAS REALIZADAS				
			No Bimestre (b)	% (b/a)	Até o Bimestre (c)		
<b>Receitas Orçamentárias</b>	-	-	-	-	-	-	-
RECEITAS (EXCETO INTRA-ORÇAMENTÁRIAS) (I)	2.504.053.377,00	2.535.309.148,00	334.242.947,92	13,18	1.857.619.317,03	73,27	677.689.830,97
RECEITAS CORRENTES	2.138.609.583,00	2.169.865.354,00	310.451.196,56	14,31	1.819.064.472,92	83,83	350.800.881,08
RECEITA TRIBUTÁRIA	420.477.426,00	431.396.236,85	65.342.162,45	15,15	440.747.575,11	102,17	-9.351.338,26
Impostos	370.854.944,00	381.773.754,85	62.091.717,73	16,26	406.084.054,57	106,37	-24.310.299,72
Taxas	49.622.482,00	49.622.482,00	3.250.444,72	6,55	34.663.520,54	69,85	14.958.961,46
Contribuição de Melhoria							0,00
RECEITA DE CONTRIBUIÇÕES	80.487.136,00	80.487.136,00	15.188.359,13	18,87	74.991.439,11	93,17	5.495.696,89
Contribuições Sociais	41.431.000,00	41.431.000,00	8.424.470,40	20,33	37.368.842,56	90,20	4.062.157,44
Contribuição de Intervenção no Domínio Econômico	39.056.136,00	39.056.136,00	6.763.888,73	17,32	37.622.596,55	96,33	1.433.539,45
Contribuição para o Custeio do Serviço de Iluminação Pública							0,00
RECEITA PATRIMONIAL	43.570.774,00	43.570.774,00	3.787.548,99	8,69	41.033.903,32	94,18	2.536.870,68
Receitas Imobiliárias	146.428,00	146.428,00	6.156,62	4,20	40.439,72	27,62	105.988,28
Receitas de Valores Mobiliários							0,00
Receita de Concessões e Permissões							0,00
Compensações Financeiras							0,00
Receita Decorrente do Direito de Exploração de Bens Públicos em Áreas de Domínio Público							0,00
Receita da Cessão de Direitos							0,00
Outras Receitas Patrimoniais	43.424.348,00	43.424.348,00	3.781.392,37	8,71	40.993.463,60	94,40	2.430.884,40
RECEITA AGROPECUÁRIA	0,00	0,00	0,00		0,00		0,00
Receita da Produção Vegetal							0,00
Receita da Produção Animal e Derivados							0,00
Outras Receitas Agropecuárias							0,00
RECEITA INDUSTRIAL	0,00	0,00	0,00		0,00		0,00
Receita da Indústria Extrativa Mineral							0,00
Receita da Indústria de Transformação							0,00
Receita da Indústria de Construção							0,00
Outras Receitas Industriais							0,00
RECEITA DE SERVIÇOS							0,00
TRANSFERÊNCIAS CORRENTES	1.397.451.195,00	1.408.485.236,56	216.938.417,92	15,40	1.192.738.977,38	84,68	215.746.259,18
Transferências Intergovernamentais	1.375.364.266,00	1.386.398.307,56	215.938.417,92	15,58	1.190.812.236,92	85,89	195.586.070,64
Transferências de Instituições Privadas							0,00
Transferências do Exterior							0,00
Transferências de Pessoas							0,00
Transferências de Convênios	22.086.929,00	22.086.929,00	1.000.000,00	4,53	1.926.740,46	8,72	20.160.188,54
Transferências para o Combate à Fome							0,00
OUTRAS RECEITAS CORRENTES	196.623.052,00	205.925.970,59	9.194.708,07	4,47	69.552.578,00	33,78	136.373.392,59
Multas e Juros de Mora	26.815.098,00	28.741.739,63	3.982.875,90	13,86	24.909.262,46	86,67	3.832.477,17
Indenizações e Restituições	10.742.034,00	10.742.034,00	1.100.626,97	10,25	10.800.884,35	100,55	-58.850,35
Receita da Dívida Ativa	13.852.592,00	21.228.868,96	2.586.702,42	12,18	23.815.571,38	112,18	-2.586.702,42
Receitas Decorrentes de Aportes Periódicos para Amortização de Déficit Atuarial do RPPS							0,00
Receitas Correntes Diversas	145.213.328,00	145.213.328,00	1.524.502,78	1,05	10.026.859,81	6,90	135.186.468,19



**Relatório Resumido de Execução Orçamentária**  
**Prefeitura Municipal de João Pessoa - PB (Poder Executivo)**  
**Orçamentos Fiscal e da Seguridade Social**  
**CNPJ:**  
**Exercício: 2017**  
**Período de referência: 6º bimestre**

Receitas Orçamentárias	Estágios da Receita Orçamentária						SALDO (a-c)
	PREVISÃO INICIAL	PREVISÃO ATUALIZADA (a)	RECEITAS REALIZADAS				
			No Bimestre (b)	% (b/a)	Até o Bimestre (c)		
<b>RECEITAS DE CAPITAL</b>	365.443.794,00	365.443.794,00	23.791.751,36	6,51	38.554.844,11	10,55	326.888.949,89
<b>OPERAÇÕES DE CRÉDITO</b>	94.666.000,00	94.666.000,00	1.504.272,13	1,59	6.174.369,45	6,52	88.491.630,55
Operações de Crédito Internas	92.236.000,00	92.236.000,00	1.504.272,13	1,63	6.174.369,45	6,69	86.061.630,55
Operações de Crédito Externas	2.430.000,00	2.430.000,00		0,00		0,00	2.430.000,00
<b>ALIENAÇÃO DE BENS</b>	23.100,00	23.100,00	0,00	0,00	0,00	0,00	23.100,00
Alienação de Bens Móveis	23.100,00	23.100,00		0,00		0,00	23.100,00
Alienação de Bens Imóveis							0,00
<b>AMORTIZAÇÕES DE EMPRÉSTIMOS</b>	3.000.000,00	3.000.000,00	841.705,23	28,06	4.697.097,55	156,57	-1.697.097,55
TRANSFERÊNCIAS DE CAPITAL	267.754.694,00	267.754.694,00	21.445.774,00	8,01	27.683.377,11	10,34	240.071.316,89
Transferências Intergovernamentais	25.918.300,00	25.918.300,00	21.445.774,00	82,74	26.113.107,34	100,75	-194.807,34



**Estado da Paraíba**  
**Prefeitura Municipal de João Pessoa**

Prefeito: **Luciano Cartaxo Pires de Sá**  
 Vice-Prefeito: **Manoel Alves da Silva Junior**  
 Secretária de Gestão Govern. e Art. Política: **Zennedy Bezerra**  
 Secretária de Administração: **Roberto Wagner Mariz Queiroga**  
 Secretária de Saúde: **Adalberto Fulgêncio dos Santos Júnior**  
 Secretária de Educação: **Edilma da Costa Freire**  
 Secretária de Planejamento: **Daniella Almeida Bandeira Miranda**  
 Secretária de Finanças: **Sérgio Ricardo Alves Barbosa**  
 Secretária da Receita: **Adenilson de Oliveira Ferreira**  
 Secretária de Desenv. Social: **Eduardo Jorge Rocha Pedrosa**  
 Secretária de Habitação: **Sachenka Bandeira da Hora**  
 Secretária de Comunicação: **Josival Pereira de Araújo**  
 Controlad. Geral do Município: **Severino Souza de Queiróz**  
 Secretária de Transparência: **Ubiratan Pereira de Oliveira**  
 Procuradoria Geral do Município: **Adelmar Azevedo Régis**  
 Sec. de Proteção e Defesa do Consumidor: **Helton Rene N. Holanda**  
 Secretária da Infra Estrutura: **Cássio Augusto Cacanéia Andrade**  
 Secretária do Trabalho, Produção e Renda: **Paulo Roberto F. Vieira**  
 Sec. Juventude, Esporte e Recreação: **Rodrigo Fagundes F. Trigueiro**  
 Secretária de Turismo: **Fernando Paulo Pessoa Milanêz**  
 Secretária de Desenvolvimento Urbano: **João da Silva Furtado**  
 Secretária da Ciência e Tecnologia: **Durval Ferreira da Silva Filho**  
 Secretária de Meio Ambiente: **Aberlado Jurema Neto**  
 Sec. Ext. de Polit. Públicas das Mulheres: **Lídia M. S. Cronemberger**  
 Sec. de Segurança Urbana e Cidadania: **Francisco de Assis Alves Freire**  
 Secretária da Defesa Civil: **Francisco Noé Estrela**  
 Suprerint. de Mobilidade Urbana: **Carlos Alberto Batinga Chaves**  
 Autarq. Esp. Munic. de Limp. Urbana: **Lucius Fabiani de V. Sousa**  
 Instit. de Previdência do Munic.: **Márcio Diego F. T. Albuquerque**  
 Fundação Cultural de João Pessoa: **Maurício Navarro Burity**

# SEMANÁRIO OFICIAL

Agente de Registros e Publicações - **Orleide Maria de O. Leão**  
 Designer Gráfico - **Emilson Cardoso / Eduardo Gonçalves**

Unidade de Atos Oficiais - Secretária de Gestão Governamental e Articulação Política - Praça Pedro Américo, 70 - Cep: 58.010-340  
 Pabx: 83 3218.9765 - Fax 83 3218.9766  
 semanariojp@gmail.com

Órgão Oficial da Prefeitura Municipal de João Pessoa  
 Criado pela Lei Municipal nº 617, de 21 de agosto de 1964  
 Impresso no Serviço de Reprodução Gráfica  
 Centro Administrativo Municipal  
 Rua Diógenes Chianca, 1777 - Água Fria - Cep: 58.053-900  
 Fone: 3128.9038 - e-mail: sead@joaopessoa.pb.gov.br



Outras Receitas Industriais									
RECEITA DE SERVIÇOS									
TRANSFERÊNCIAS CORRENTES	0,00	0,00	0,00	0,00	0,00	0,00	0,00	0,00	0,00
Transferências Intergovernamentais									
Transferências de Instituições Privadas									
Transferências do Exterior									
Transferências de Pessoas									
Transferências de Convênios									
Transferências para o Combate à Fome									
OUTRAS RECEITAS CORRENTES	0,00	0,00	0,00	0,00	0,00	0,00	0,00	0,00	0,00
Multas e Juros de Mora									
Indenizações e Restituições									
Receita da Dívida Ativa									
Receitas Decorrentes de Aportes Periódicos para Amortização do Déficit Atual do RPPS									
Receitas Correntes Diversas									
RECEITAS DE CAPITAL	0,00	0,00	0,00	0,00	0,00	0,00	0,00	0,00	0,00
OPERAÇÕES DE CRÉDITO	0,00	0,00	0,00	0,00	0,00	0,00	0,00	0,00	0,00
Operações de Crédito Internas									
Operações de Crédito Externas									
ALIENAÇÃO DE BENS	0,00	0,00	0,00	0,00	0,00	0,00	0,00	0,00	0,00
Alienação de Bens Móveis									
Alienação de Bens Imóveis									
AMORTIZAÇÕES DE EMPRÉSTIMOS									
TRANSFERÊNCIAS DE CAPITAL	0,00	0,00	0,00	0,00	0,00	0,00	0,00	0,00	0,00
Transferências Intergovernamentais									
Transferências de Instituições Privadas									
Transferências do Exterior									
Transferências de Pessoas									
Transferências de Outras Instituições Públicas									
Transferências de Convênios									
Transferências para o Combate à Fome									
OUTRAS RECEITAS DE CAPITAL	0,00	0,00	0,00	0,00	0,00	0,00	0,00	0,00	0,00
Integralização do Capital Social									
Div. Atv. Prov. da Amortiz. de Emp. e Financ.									
Receita Auferida por Detentores de Títulos do Tesouro Nacional Resgatados									
Receitas de Alienação de Certificados de Potencial Adicional de Construção - CEPAC									
Outras Receitas de Capital									

Documento gerado em 23/02/2018 13:17:33

Página 4 de 38


 <p>Sistema de Informações Contábeis e Fiscais do Setor Público Brasileiro TESOURO NACIONAL</p>	<b>Relatório Resumido de Execução Orçamentária</b>
	<b>Prefeitura Municipal de João Pessoa - PB (Poder Executivo)</b>
	<b>Orçamentos Fiscal e da Seguridade Social</b>
	<b>CNPJ:</b>
	<b>Exercício: 2017</b>
	<b>Período de referência: 6º bimestre</b>

RREO-Anexo 01 | Tabela 1.0 - Balanço Orçamentário

Despesas Intra Orçamentárias	DOTAÇÃO INICIAL (a)	DOTAÇÃO ATUALIZADA (b)	Estágios da Despesa Intra Orçamentária						INSCRITAS EM RESTOS A PAGAR NÃO PROCESSADOS (h)	
			DESPESAS EMPENHADAS NO BIMESTRE	DESPESAS EMPENHADAS ATÉ O BIMESTRE (f)	SALDO (g) = (d-f)	DESPESAS LIQUIDADAS NO BIMESTRE	DESPESAS LIQUIDADAS ATÉ O BIMESTRE (h)	SALDO (i) = (g-h)		DESPESAS PAGAS ATÉ O BIMESTRE (j)
Despesas Intra Orçamentárias										
DESPESAS (INTRA-ORÇAMENTÁRIAS) (d)	0,00	0,00	0,00	0,00	0,00	0,00	0,00	0,00	0,00	0,00
DESPESAS CORRENTES	0,00	0,00	0,00	0,00	0,00	0,00	0,00	0,00	0,00	0,00
PESSOAL E ENCARGOS SOCIAIS										
JUROS E ENCARGOS DA DÍVIDA										
OUTRAS DESPESAS CORRENTES										
DESPESAS DE CAPITAL	0,00	0,00	0,00	0,00	0,00	0,00	0,00	0,00	0,00	0,00
INVESTIMENTOS										
INVESTIMENTOS FINANCEIRAS										
AMORTIZAÇÃO DA DÍVIDA										

Documento gerado em 23/02/2018 13:17:33

Página 5 de 38

 <p>Sistema de Informações Contábeis e Fiscais do Setor Público Brasileiro TESOURO NACIONAL</p>	<b>Relatório Resumido de Execução Orçamentária</b>
	<b>Prefeitura Municipal de João Pessoa - PB (Poder Executivo)</b>
	<b>Orçamentos Fiscal e da Seguridade Social</b>
	<b>CNPJ:</b>
	<b>Exercício: 2017</b>
	<b>Período de referência: 6º bimestre</b>

RREO-Anexo 01 | Tabela 1.0 - Balanço Orçamentário

Notas Explicativas	Valores
Notas Explicativas	31/12/2017
Notas Explicativas	-

Documento gerado em 23/02/2018 13:17:33

Página 6 de 38

 <p>Sistema de Informações Contábeis e Fiscais do Setor Público Brasileiro TESOURO NACIONAL</p>	<b>Relatório Resumido de Execução Orçamentária</b>
	<b>Prefeitura Municipal de João Pessoa - PB (Poder Executivo)</b>
	<b>Orçamentos Fiscal e da Seguridade Social</b>
	<b>CNPJ:</b>
	<b>Exercício: 2017</b>
	<b>Período de referência: 6º bimestre</b>

RREO-Anexo 02 | Tabela 2.0 - Demonstrativo da Execução das Despesas por Função/Subfunção | Total das Despesas Exceto Intra-Orçamentárias

Função/Subfunção	DOTAÇÃO INICIAL	DOTAÇÃO ATUALIZADA (a)	Execução da Despesa						INSCRITAS EM RESTOS A PAGAR NÃO PROCESSADOS (h)		
			DESPESAS EMPENHADAS NO BIMESTRE	DESPESAS EMPENHADAS ATÉ O BIMESTRE (b)	% (b/total) (c)	SALDO (d) = (a-b)	DESPESAS LIQUIDADAS NO BIMESTRE	DESPESAS LIQUIDADAS ATÉ O BIMESTRE (e)		% (e/total) (f)	SALDO (g) = (d-e)
DESPESAS (EXCETO INTRA-ORÇAMENTÁRIAS) (i)	2.578.838.120,00	2.852.412.882,26	370.254.779,47	1.921.244.473,41	100,00	711.367.618,85	456.195.178,85	1.812.791.718,46	100,00	819.810.372,80	108.542.753,95
Legislativa	49.874.455,00	53.384.455,00	36.996.717,34	55.155.799,00	2,27	298.749,00	36.749.872,13	52.989.863,79	2,92	485.581,21	246.845,21
Admin. Legislativa	5.730.990,00	5.402.000,00	3.723.887,00	5.398.608,52	0,20	3.393,50	3.723.887,00	5.398.608,52	0,20	3.393,50	
Executiva					0,00	0,00	0,00		0,00	0,00	
Administração Geral	37.391.595,00	41.945.568,39	29.938.293,37	41.745.624,78	2,17	200.543,61	28.783.448,16	41.498.176,57	2,29	447.389,82	246.845,21
Demais Subfunções	6.452.860,00	6.049.899,59	4.242.556,97	6.812.077,70	0,31	34.869,89	4.242.556,97	6.812.077,70	0,33	34.869,89	







Relatório Resumido de Execução Orçamentária
Prefeitura Municipal de João Pessoa - PB (Poder Executivo)
Orçamentos Fiscal e da Seguridade Social
CNPJ:
Exercício: 2017
Período de referência: 6º bimestre

Table with columns for Função/Subfunção - Ítem, Dotação Inicial, Dotação Atualizada, Despesas Empenhadas (Bimestre, Até o Bimestre, % (R/R)), Saldo (R - R/I), Despesas Liquidadas (Bimestre, Até o Bimestre, % (R/R)), Saldo (R - R/I), and Inscrições em Restos a Pagar não processados (R).



Relatório Resumido de Execução Orçamentária
Prefeitura Municipal de João Pessoa - PB (Poder Executivo)
Orçamentos Fiscal e da Seguridade Social
CNPJ:
Exercício: 2017
Período de referência: 6º bimestre

Table with columns for Função/Subfunção - Ítem, Dotação Inicial, Dotação Atualizada, Despesas Empenhadas (Bimestre, Até o Bimestre, % (R/R)), Saldo (R - R/I), Despesas Liquidadas (Bimestre, Até o Bimestre, % (R/R)), Saldo (R - R/I), and Inscrições em Restos a Pagar não processados (R).



Relatório Resumido de Execução Orçamentária
Prefeitura Municipal de João Pessoa - PB (Poder Executivo)
Orçamentos Fiscal e da Seguridade Social
CNPJ:
Exercício: 2017
Período de referência: 6º bimestre

Table with columns for Função/Subfunção - Intra, Dotação Inicial, Dotação Atualizada (R), Despesas Empenhadas, Despesas Empenhadas até o Bimestre (R) (% RRR), Saldo (R) - (R-RR), Despesas Liquidadas, Despesas Liquidadas até o Bimestre (R) (% RRR), Saldo (R) - (R-R), and Inscritas em Restos a Pagar não Processados (R).

Documento gerado em 23/02/2018 13:17:33

Página 13 de 38



Relatório Resumido de Execução Orçamentária
Prefeitura Municipal de João Pessoa - PB (Poder Executivo)
Orçamentos Fiscal e da Seguridade Social
CNPJ:
Exercício: 2017
Período de referência: 6º bimestre

RREO-Anexo 02 | Tabela 2.0 - Demonstrativo da Execução das Despesas por Função/Subfunção

Table with columns for Notas Explicativas and Valores (31/12/2017).

Documento gerado em 23/02/2018 13:17:33

Página 14 de 38



Relatório Resumido de Execução Orçamentária
Prefeitura Municipal de João Pessoa - PB (Poder Executivo)
Orçamentos Fiscal e da Seguridade Social
CNPJ:
Exercício: 2017
Período de referência: 6º bimestre


RREO-Anexo 03 | Tabela 3.0 - Demonstrativo da Receita Corrente Líquida - Municípios

Complex table showing Evolução da Receita Realizada nos Últimos 12 Meses and Evolução da Receita Corrente Líquida with columns for various months and totals.

Documento gerado em 23/02/2018 13:17:33

Página 15 de 38




 Sistema de Informações Contábeis e Fiscais do Setor Público Brasileiro <b>TESOURO NACIONAL</b>	<b>Relatório Resumido de Execução Orçamentária</b>
	<b>Prefeitura Municipal de João Pessoa - PB (Poder Executivo)</b>
	<b>Orçamentos Fiscal e da Seguridade Social</b>
	<b>CNPJ:</b>
	<b>Exercício: 2017</b>
	<b>Período de referência: 6º bimestre</b>

## RREO-Anexo 03 | Tabela 3.0 - Demonstrativo da Receita Corrente Líquida - Municípios

Notas Explicativas	Valores
	31/12/2017
Notas Explicativas	-
Notas Explicativas	-

Documento gerado em 23/02/2018 13:17:33

Página 16 de 38

 Sistema de Informações Contábeis e Fiscais do Setor Público Brasileiro <b>TESOURO NACIONAL</b>	<b>Relatório Resumido de Execução Orçamentária</b>
	<b>Prefeitura Municipal de João Pessoa - PB (Poder Executivo)</b>
	<b>Orçamentos Fiscal e da Seguridade Social</b>
	<b>CNPJ:</b>
	<b>Exercício: 2017</b>
	<b>Período de referência: 6º bimestre</b>


## RREO-Anexo 04 | Tabela 4 - Demonstrativo das Receitas e Despesas Previdenciárias do RPPS

Receitas Previdenciárias - RPPS - Plano Previdenciário	Execução da Receita			
	PREVISÃO INICIAL	PREVISÃO ATUALIZADA	RECEITAS REALIZADAS	
			Até o Bimestre / 2017	Até o Bimestre / 2016
<b>Receitas</b>	-	-	-	-
<b>RECEITAS CORRENTES (I)</b>	71.360.340,00	71.360.340,00	64.823.139,05	41.244.859,53
Receita de Contribuições dos Segurados	41.431.000,00	41.431.000,00	37.368.842,56	26.110.664,62
Civil	41.431.000,00	41.431.000,00	37.368.842,56	26.110.664,62
Ativo	39.013.000,00	39.013.000,00	35.052.258,31	23.688.482,55
Inativo	1.729.000,00	1.729.000,00	1.678.182,28	1.735.028,26
Pensionista	689.000,00	689.000,00	638.401,97	687.153,81
Militar	0,00	0,00	0,00	0,00
Ativo				
Inativo				
Pensionista				
Receita de Contribuições Patronais	0,00	0,00	0,00	0,00
Civil	0,00	0,00	0,00	0,00
Ativo				
Inativo				
Pensionista				
Militar	0,00	0,00	0,00	0,00
Ativo				
Inativo				
Pensionista				
Em Regime de Parcelamento de Débitos Previdenciário				
Receita Patrimonial	18.263.340,00	18.263.340,00	16.948.542,50	936.374,68
Receitas Imobiliárias	11.340,00	11.340,00		10.560,00
Receitas de Valores Mobiliários				
Outras Receitas Patrimoniais	18.252.000,00	18.252.000,00	16.948.542,50	925.814,68
Receita de Serviços				
Receita de Aporte Periódico de Valores Predefinidos				
Outras Receitas Correntes	11.666.000,00	11.666.000,00	10.505.753,99	14.197.820,23
Compensação Previdenciária do RGPS para o RPPS				13.306.950,56
Demais Receitas Correntes	11.666.000,00	11.666.000,00	10.505.753,99	890.869,67
<b>RECEITAS DE CAPITAL (II)</b>	0,00	0,00	0,00	47.854.767,74
Alienação de Bens, Direitos e Ativos				
Amortização de Empréstimos				
Outras Receitas de Capital				47.854.767,74
<b>TOTAL DAS RECEITAS PREVIDENCIÁRIAS - RPPS (III) = (I + II)</b>	<b>71.360.340,00</b>	<b>71.360.340,00</b>	<b>64.823.139,05</b>	<b>89.099.627,27</b>

## RREO-Anexo 04 | Tabela 4 - Demonstrativo das Receitas e Despesas Previdenciárias do RPPS

Documento gerado em 23/02/2018 13:17:33


Página 17 de 38

 Sistema de Informações Contábeis e Fiscais do Setor Público Brasileiro <b>TESOURO NACIONAL</b>	<b>Relatório Resumido de Execução Orçamentária</b>
	<b>Prefeitura Municipal de João Pessoa - PB (Poder Executivo)</b>
	<b>Orçamentos Fiscal e da Seguridade Social</b>
	<b>CNPJ:</b>
	<b>Exercício: 2017</b>
	<b>Período de referência: 6º bimestre</b>

Despesas Previdenciárias - RPPS - Plano Previdenciário	Execução da Despesa							
	DOTAÇÃO INICIAL	DOTAÇÃO ATUALIZADA	DESPESAS EMPENHADAS		DESPESAS LIQUIDADAS		INSCRITAS EM RESTOS A PAGAR NÃO PROCESSADOS	
			DESPESAS EMPENHADAS ATÉ O BIMESTRE / 2017	DESPESAS EMPENHADAS ATÉ O BIMESTRE / 2016	DESPESAS LIQUIDADAS ATÉ O BIMESTRE / 2017	DESPESAS LIQUIDADAS ATÉ O BIMESTRE / 2016	Em 2017	Em 2016
<b>Despesas</b>	-	-	-	-	-	-	-	-
<b>ADMINISTRAÇÃO (IV)</b>	19.887.706,00	19.796.337,72	6.966.220,27	7.320.830,60	7.372.462,93	7.320.830,60	406.242,66	0,00
Despesas Correntes	17.317.706,00	14.456.337,72	6.966.220,27	7.320.830,60	7.372.462,93	7.320.830,60	406.242,66	0,00
Despesas de Capital	2.570.000,00	2.301.000,00						0,00
<b>PREVIDÊNCIA (V)</b>	185.247.634,00	224.681.244,28	182.594.567,59	168.841.697,70	190.571.657,25	168.841.697,70	-7.577.089,66	0,00
Benefícios - Civil	185.247.634,00	224.681.244,28	182.594.567,59	168.841.697,70	190.571.657,25	168.841.697,70	-7.577.089,66	0,00
Aposentadorias	129.858.634,00	189.792.968,16	151.036.275,59	138.360.468,85	156.638.120,57	138.360.468,85	-5.681.844,98	0,00
Pensões	55.260.000,00	34.746.767,84	31.486.294,30	30.403.582,97	33.861.528,96	30.403.582,97	-2.375.244,68	0,00
Outros Benefícios Previdenciários	129.000,00	141.506,28	72.807,70	77.645,86	72.007,70	77.645,86	0,00	0,00
Benefícios - Militar	0,00	0,00	0,00	0,00	0,00	0,00	0,00	0,00
Reformas								
Pensões								
Outros Benefícios Previdenciários								
Outras Despesas Previdenciárias	0,00	0,00	0,00	0,00	0,00	0,00	0,00	0,00
Compensação Previdenciária do RGPS para o RPPS								
Demais Despesas Previdenciárias								
<b>TOTAL DAS DESPESAS PREVIDENCIÁRIAS - RPPS (VI) = (IV + V)</b>	<b>205.135.340,00</b>	<b>241.477.582,00</b>	<b>189.560.787,86</b>	<b>176.162.528,30</b>	<b>197.944.120,18</b>	<b>176.162.528,30</b>	<b>-8.383.332,32</b>	<b>0,00</b>
<b>RESULTADO PREVIDENCIÁRIO (VII) = (III - VI)</b>	<b>-133.775.000,00</b>	<b>-170.117.242,00</b>	<b>-124.737.648,81</b>	<b>-87.062.901,03</b>	<b>-133.120.981,13</b>	<b>-87.062.901,03</b>		

Documento gerado em 23/02/2018 13:17:33

Página 18 de 38

 <p>Sistema de Informações Contábeis e Fiscais do Setor Público Brasileiro TESOURO NACIONAL</p>	<b>Relatório Resumido de Execução Orçamentária</b>
	<b>Prefeitura Municipal de João Pessoa - PB (Poder Executivo)</b>
	<b>Orçamentos Fiscal e da Seguridade Social</b>
	<b>CNPJ:</b>
	<b>Exercício: 2017</b>
	<b>Período de referência: 6º bimestre</b>

**RREO-Anexo 04 | Tabela 4 - Demonstrativo das Receitas e Despesas Previdenciárias do RPPS**

Recursos Arrecadados em Exercícios Anteriores - Plano Previdenciário	Previsão Orçamentária
	Previsão Orçamentária
<b>Recursos RPPS Arrecadados em Exercícios Anteriores</b>	-
VALOR	

**RREO-Anexo 04 | Tabela 4 - Demonstrativo das Receitas e Despesas Previdenciárias do RPPS**

Reserva Orçamentária do RPPS - Plano Previdenciário	Previsão Orçamentária
	Previsão Orçamentária
<b>Reserva Orçamentária do RPPS</b>	-
VALOR	

**RREO-Anexo 04 | Tabela 4 - Demonstrativo das Receitas e Despesas Previdenciárias do RPPS**

Aportes de Recursos para o Plano Previdenciário do RPPS	Aportes de Recursos
	Aportes Realizados
<b>Aportes de Recursos para o Plano Previdenciário do RPPS</b>	-
Plano de Amortização - Contribuição Patronal Suplementar	
Plano de Amortização - Aporte Periódico de Valores Predefinidos	
Outros Aportes para o RPPS	
Recursos para Cobertura de Déficit Financeiro	

**RREO-Anexo 04 | Tabela 4 - Demonstrativo das Receitas e Despesas Previdenciárias do RPPS**

Bens e Direitos do RPPS - Plano Previdenciário	Período de Referência	
	PERÍODO DE REFERÊNCIA	
	2017	2016
<b>Bens e Direitos do RPPS</b>	-	-
Caixa e Equivalentes de Caixa	8.578,58	2.034.303,35
Investimentos e Aplicações	159.192.450,55	118.559.444,07
Outros Bens e Direitos		

 <p>Sistema de Informações Contábeis e Fiscais do Setor Público Brasileiro TESOURO NACIONAL</p>	<b>Relatório Resumido de Execução Orçamentária</b>
	<b>Prefeitura Municipal de João Pessoa - PB (Poder Executivo)</b>
	<b>Orçamentos Fiscal e da Seguridade Social</b>
	<b>CNPJ:</b>
	<b>Exercício: 2017</b>
	<b>Período de referência: 6º bimestre</b>

**RREO-Anexo 04 | Tabela 4 - Demonstrativo das Receitas e Despesas Previdenciárias do RPPS**

Receitas Previdenciárias - RPPS - Plano Financeiro	Execução da Receita			
	PREVISÃO INICIAL	PREVISÃO ATUALIZADA	RECEITAS REALIZADAS	
			Até o Bimestre / 2017	Até o Bimestre / 2016
<b>Receitas</b>	-	-	-	-
<b>RECEITAS CORRENTES (VIII)</b>	0,00	0,00	0,00	0,00
Receita de Contribuições dos Segurados	0,00	0,00	0,00	0,00
Civil	0,00	0,00	0,00	0,00
Ativo				
Inativo				
Pensionista				
Militar	0,00	0,00	0,00	0,00
Ativo				
Inativo				
Pensionista				
Receita de Contribuições Patronais	0,00	0,00	0,00	0,00
Civil	0,00	0,00	0,00	0,00
Ativo				
Inativo				
Pensionista				
Militar	0,00	0,00	0,00	0,00
Ativo				
Inativo				
Pensionista				
Em Regime de Parcelamento de Débitos				
Receita Patrimonial	0,00	0,00	0,00	0,00
Receitas Imobiliárias				
Receitas de Valores Mobiliários				
Outras Receitas Patrimoniais				
Receita de Serviços				
Outras Receitas Correntes	0,00	0,00	0,00	0,00
Compensação Previdenciária do RGPS para o RPPS				
Demais Receitas Correntes				
<b>RECEITAS DE CAPITAL (IX)</b>	0,00	0,00	0,00	0,00
Alienação de Bens, Direitos e Ativos				
Amortização de Empréstimos				
Outras Receitas de Capital				
<b>TOTAL DAS RECEITAS PREVIDENCIÁRIAS RPPS (X) = (VIII + IX)</b>	0,00	0,00	0,00	0,00

## RREO-Anexo 04 | Tabela 4 - Demonstrativo das Receitas e Despesas Previdenciárias do RPPS

Documento gerado em 23/02/2018 13:17:33


Página 20 de 38

 Sistema de Informações Contábeis e Fiscais do Setor Público Brasileiro <b>TESOURO NACIONAL</b>	<b>Relatório Resumido de Execução Orçamentária</b>
	<b>Prefeitura Municipal de João Pessoa - PB (Poder Executivo)</b>
	<b>Orçamentos Fiscal e da Seguridade Social</b>
	<b>CNPJ:</b>
	<b>Exercício: 2017</b>
	<b>Período de referência: 6º bimestre</b>

Despesas Previdenciárias - RPPS - Plano Financeiro	DOTAÇÃO INICIAL	DOTAÇÃO ATUALIZADA	Execução da Despesa									
			DESPESAS EMPENHADAS				DESPESAS LIQUIDADAS				INSCRITAS EM RESTOS A PAGAR NÃO PROCESSADOS	
			DESPESAS EMPENHADAS ATÉ O BIMESTRE / 2017	DESPESAS EMPENHADAS ATÉ O BIMESTRE / 2016	DESPESAS LIQUIDADAS ATÉ O BIMESTRE / 2017	DESPESAS LIQUIDADAS ATÉ O BIMESTRE / 2016	Em 2017	Em 2016				
<b>Despesas</b>												
ADMINISTRAÇÃO (XI)	0,00	0,00	0,00	0,00	0,00	0,00	0,00	0,00	0,00	0,00	0,00	0,00
Despesas Correntes												
Despesas de Capital												
PREVIDÊNCIA (XII)	0,00	0,00	0,00	0,00	0,00	0,00	0,00	0,00	0,00	0,00	0,00	0,00
Benefícios - Civil	0,00	0,00	0,00	0,00	0,00	0,00	0,00	0,00	0,00	0,00	0,00	0,00
Aposentadorias												
Pensões												
Outros Benefícios Previdenciários												
Benefícios - Militar	0,00	0,00	0,00	0,00	0,00	0,00	0,00	0,00	0,00	0,00	0,00	0,00
Reformas												
Pensões												
Outros Benefícios Previdenciários												
Outras Despesas Previdenciárias												
Compensação Previdenciária do RPPS para o RGPS	0,00	0,00	0,00	0,00	0,00	0,00	0,00	0,00	0,00	0,00	0,00	0,00
Demais Despesas Previdenciárias												
<b>TOTAL DAS DESPESAS PREVIDENCIÁRIAS RPPS (XIII) = (XI + XII)</b>	<b>0,00</b>	<b>0,00</b>	<b>0,00</b>	<b>0,00</b>	<b>0,00</b>	<b>0,00</b>	<b>0,00</b>	<b>0,00</b>	<b>0,00</b>	<b>0,00</b>	<b>0,00</b>	<b>0,00</b>
<b>RESULTADO PREVIDENCIÁRIO (XIV) = (X - XIII)</b>												

Documento gerado em 23/02/2018 13:17:33

Página 21 de 38

 Sistema de Informações Contábeis e Fiscais do Setor Público Brasileiro <b>TESOURO NACIONAL</b>	<b>Relatório Resumido de Execução Orçamentária</b>
	<b>Prefeitura Municipal de João Pessoa - PB (Poder Executivo)</b>
	<b>Orçamentos Fiscal e da Seguridade Social</b>
	<b>CNPJ:</b>
	<b>Exercício: 2017</b>
	<b>Período de referência: 6º bimestre</b>

## RREO-Anexo 04 | Tabela 4 - Demonstrativo das Receitas e Despesas Previdenciárias do RPPS

Aportes de Recursos para o Plano Financeiro do RPPS	Aportes de Recursos
	Aportes Realizados
<b>Aportes de Recursos para o Regime Próprio de Previdência do Servidor</b>	-
Recursos para Cobertura de Insuficiências Financeiras	
Recursos para Formação de Reserva	

## RREO-Anexo 04 | Tabela 4 - Demonstrativo das Receitas e Despesas Previdenciárias do RPPS

Notas Explicativas	Valores
	31/12/2017
<b>Notas Explicativas</b>	-
Notas Explicativas	

## RREO-Anexo 05 | Tabela 5.0 - Demonstrativo do Resultado Nominal

Dívida Fiscal Líquida	Saldo		
	Saldo		
	Em 31/Dez/2016 (a)	No Bimestre Anterior (b)	No Bimestre (c)
<b>Dívida Fiscal Líquida</b>	-	-	-
Dívida Consolidada (I)	210.818.888,33	180.292.259,92	337.707.244,51
DEDUÇÕES (II)	462.745.430,18	804.843.946,47	504.236.919,45
Disponibilidade de Caixa	392.657.748,30	400.031.509,09	415.597.984,36
Disponibilidade de Caixa Bruta	406.622.352,05	416.318.769,52	487.099.518,61
(-) Restos a Pagar Processados (Exceto Precatórios)	13.964.603,75	16.287.260,43	71.501.534,25
Demais Haveres Financeiros	70.087.681,88	404.812.437,38	88.638.935,09
Dívida Consolidada Líquida (III) = (I - II)	0,00	0,00	0,00
Receita de Privatizações (IV)			
Passivos Reconhecidos (V)	285.406.959,84	198.314.085,75	468.889.547,37
<b>Dívida Fiscal Líquida (VI) = (III + IV - V)</b>	<b>-285.406.959,84</b>	<b>-198.314.085,75</b>	<b>-468.889.547,37</b>

## RREO-Anexo 05 | Tabela 5.0 - Demonstrativo do Resultado Nominal

Resultado Nominal	Período de Referência	
	Período de Referência	
	No Bimestre (Vc - Vlb)	Até o Bimestre (Vc - Via)
<b>Resultado Nominal</b>	-	-
VALOR	-270.575.461,62	-183.482.547,37

**RREO-Anexo 05 | Tabela 5.0 - Demonstrativo do Resultado Nominal**


Discriminação da Meta Fiscal	Valor Realizado no Período
	Valor Corrente
<b>Discriminação da Meta Fiscal</b>	-
Meta de Resultado Nominal fixada no Anexo de Metas Fiscais da LDO para o Exercício de Referência	-

**RREO-Anexo 05 | Tabela 5.0 - Demonstrativo do Resultado Nominal**

Notas Explicativas	Valores
	31/12/2017
<b>Notas Explicativas</b>	-
Notas Explicativas	*Foi necessário a retificação do RREO devido a instabilidades no sistema, o que provocou alterações em alguns dados.

**RREO-Anexo 06 | Tabela 6.0 - Demonstrativo do Resultado Primário - Municípios**

Receitas Primárias	Receitas Realizadas		
	PREVISÃO ATUALIZADA	RECEITAS REALIZADAS	
		Até o Bimestre / 2017	Até o Bimestre / 2016
<b>Receitas Primárias</b>	-	-	-
RECEITAS PRIMÁRIAS CORRENTES (I)	2.095.216.764,44	1.740.678.167,50	1.851.419.719,51
Receitas Tributárias	431.396.236,85	440.825.161,99	413.449.852,25
IPTU	64.437.882,57	66.257.465,74	59.140.054,09
ISS	190.000.000,00	204.923.151,97	193.234.785,94
ITBI	84.480.928,28	91.725.620,86	81.429.581,20
IRRF	42.854.944,00	43.253.840,91	46.484.699,64
Outras Receitas Tributárias	49.622.482,00	34.665.082,51	33.160.731,38
Receitas de Contribuições	41.431.000,00	37.368.842,56	74.494.042,44
Receitas Previdenciárias	41.431.000,00	37.368.842,56	38.292.274,07
Outras Receitas de Contribuições	-	-	36.201.768,37
Receita Patrimonial Líquida	19.012.362,00	180.096,25	44.954.036,84
Receita Patrimonial	43.570.774,00	41.647.381,94	45.864.386,99

 <p>Sistema de Informações Contábeis e Fiscais do Setor Público Brasileiro <b>TESOURO NACIONAL</b></p>	<b>Relatório Resumido de Execução Orçamentária</b>
	<b>Prefeitura Municipal de João Pessoa - PB (Poder Executivo)</b>
	<b>Orçamentos Fiscal e da Seguridade Social</b>
	<b>CNPJ:</b>
	<b>Exercício: 2017</b>
	<b>Período de referência: 6º bimestre</b>

Receitas Primárias	Receitas Realizadas		
	PREVISÃO ATUALIZADA	RECEITAS REALIZADAS	
		Até o Bimestre / 2017	Até o Bimestre / 2016
(-) Aplicações Financeiras	24.558.412,00	41.467.285,69	910.350,15
Transferências Correntes	1.397.451.195,00	1.192.738.977,30	1.254.546.841,75
Cota-Parte do FPM	305.344.000,00	239.720.425,57	338.604.845,18
Cota-Parte do ICMS	262.080.000,00	272.229.538,45	257.838.662,64
Cota-Parte do IPVA	58.240.000,00	57.192.657,34	53.125.433,79
Convênios Corrente	45.189.629,00	13.843.783,37	38.544.727,80
Outras Transferências Correntes	726.597.566,00	609.752.572,57	566.433.172,34
Demais Receitas Correntes	205.925.970,59	69.565.089,40	63.974.946,23
Dívida Ativa	21.228.868,96	23.815.571,38	11.889.254,35
Diversas Receitas Correntes	184.697.101,63	45.749.518,02	52.085.691,88
RECEITAS DE CAPITAL (II)	365.443.794,00	38.554.844,11	32.861.291,93
Operações de Crédito (III)	94.666.000,00	6.174.369,45	3.916.788,97
Amortização de Empréstimos (IV)	3.000.000,00	4.697.097,55	9.290.229,54
Alienação de Bens (V)	23.100,00	-	-
Transferências de Capital	267.754.694,00	27.683.377,11	19.654.273,42
Convênios Capital	241.836.394,00	1.570.269,77	16.672.285,48
Outras Transferências de Capital	25.918.300,00	26.113.107,34	2.981.987,94
Outras Receitas de Capital	-	-	-
RECEITAS PRIMÁRIAS DE CAPITAL (VI) = (II - III - IV - V)	267.754.694,00	27.683.377,11	19.654.273,42
RECEITA PRIMÁRIA TOTAL (VII) = (I + VI)	2.362.971.458,44	1.768.361.544,61	1.871.073.992,93



**Relatório Resumido de Execução Orçamentária**  
**Prefeitura Municipal de João Pessoa - PB (Poder Executivo)**  
**Orçamentos Fiscal e da Seguridade Social**  
**CNPJ:**  
**Exercício: 2017**  
**Período de referência: 6º bimestre**

**RREO-Anexo 06 | Tabela 6.0 - Demonstrativo do Resultado Primário - Municípios**

Despesas Primárias	DOTAÇÃO ATUALIZADA	Despesas Empenhadas		Execução da Despesa		Despesas em Restos a Pagar Não Processados	
		Despesas Empenhadas Até o Bimestre / 2017	Despesas Empenhadas Até o Bimestre / 2016	Despesas Liquidadas Até o Bimestre / 2017	Despesas Liquidadas Até o Bimestre / 2016	Em 2017	Em 2016
<b>Despesas Primárias</b>	-	-	-	-	-	-	-
DESPESAS CORRENTES (VIII)	2.141.462.952,62	1.746.217.590,41	1.613.886.157,92	1.738.535.723,80	1.668.327.387,58	7.681.866,61	-54.441.229,66
Pessoal e Encargos Sociais	1.261.269.567,31	1.105.588.867,59	1.070.342.492,32	1.138.152.639,31	1.108.806.620,84	-32.553.771,72	-38.464.028,52
Juros e Encargos da Dívida (IX)	1.388.869,00	1.331.605,92	2.175.096,18	1.335.888,72	2.175.096,18	-4.282,80	0,00
Outras Despesas Correntes	878.823.456,31	639.287.116,90	541.368.569,42	599.047.195,77	567.345.770,56	40.239.921,13	-15.977.201,14
DESPESAS PRIMÁRIAS CORRENTES (X) = (VIII - IX)	2.140.074.083,62	1.744.885.984,49	1.611.711.061,74	1.737.199.835,08	1.666.152.291,40	7.686.149,41	-54.441.229,66
DESPESAS DE CAPITAL (XII)	491.029.133,64	81.410.129,85	67.338.701,46	74.418.199,80	81.257.324,52	6.991.930,05	-13.930.623,06
Investimentos	466.874.835,63	62.479.729,80	50.932.295,94	55.300.525,58	64.408.338,55	7.089.203,22	-13.476.042,61
Inversões Financeiras	5.125.246,01	0,00	0,00	0,00	360.000,00	-360.000,00	0,00
Concessão de Empréstimos (XII)	0,00	0,00	0,00	0,00	0,00	0,00	0,00
Aquisição de Título de Capital já Integralizado (XIII)	0,00	0,00	0,00	0,00	0,00	0,00	0,00
Demais Inversões Financeiras	5.125.246,01	0,00	0,00	0,00	360.000,00	0,00	-360.000,00
Amortização da Dívida (XIV)	19.029.956,00	18.930.401,05	16.398.405,52	19.027.674,22	16.488.985,97	-97.275,17	-94.580,45
DESPESAS PRIMÁRIAS DE CAPITAL (XV) = (XII - XIII - XIV)	472.000.081,64	62.479.729,80	50.932.295,94	55.300.525,58	64.768.338,55	7.089.203,22	-13.636.042,61
RESERVA DE CONTINGÊNCIA (XVI)	100.000,00						
RESERVA DO RPPS (XVII)	0,00						
DESPESA PRIMÁRIA TOTAL (XVIII) = (X + XV + XVI + XVII)	2.612.193.135,26	1.807.365.713,29	1.662.643.357,68	1.792.500.360,66	1.730.920.629,95	14.775.352,63	-68.277.272,27
RESULTADO PRIMÁRIO (XIX) = (VII - XVIII)	-249.221.876,82	-39.004.168,88	208.430.635,25	-24.228.816,05	140.153.362,98		
SALDOS DE EXERCÍCIOS ANTERIORES							



**Relatório Resumido de Execução Orçamentária**  
**Prefeitura Municipal de João Pessoa - PB (Poder Executivo)**  
**Orçamentos Fiscal e da Seguridade Social**  
**CNPJ:**  
**Exercício: 2017**  
**Período de referência: 6º bimestre**

**RREO-Anexo 06 | Tabela 6.0 - Demonstrativo do Resultado Primário - Municípios**

Discriminação da Meta Fiscal	Valor Realizado no Período	
	Valor Corrente	
<b>Discriminação da Meta Fiscal</b>	-	
META DE RESULTADO PRIMÁRIO FIXADA NO ANEXO DE METAS FISCAIS DA LDO PARA O EXERCÍCIO DE REFERÊNCIA		

**RREO-Anexo 06 | Tabela 6.0 - Demonstrativo do Resultado Primário - Municípios**

Notas Explicativas	Valores	
	31/12/2017	
<b>Notas Explicativas</b>	-	
Notas Explicativas		




**Relatório Resumido de Execução Orçamentária**  
**Prefeitura Municipal de João Pessoa - PB (Poder Executivo)**  
**Orçamentos Fiscal e da Seguridade Social**  
**CNPJ:**  
**Exercício: 2017**  
**Período de referência: 6º bimestre**

**RREO-Anexo 07 | Tabela 7.0 - Demonstrativo dos Restos à Pagar por Poder e Órgão - Municípios**

Poder/Órgão	Poder/Órgão									
	RESTOS A PAGAR PROCESSADOS E NÃO PROCESSADOS LIQUIDADOS EM EXERCÍCIOS ANTERIORES					RESTOS A PAGAR NÃO PROCESSADOS				
	Inscritas	Página (I)	Canceladas (II)	Saldo e = (I - II) - (I + II)	Inscritas	Liquidadas (III)	Página (IV)	Canceladas (V)	Saldo e = (IV - V) - (IV + V)	Saldo Total L = (I + III)
RESTOS A PAGAR (EXCETO INTRA-ORÇAMENTÁRIOS) (I)	En Exercícios Anteriores (a)	En 31 de Dezembro de 2016 (b)			En Exercícios Anteriores (F)	En 31 de Dezembro de 2016 (g)				
PODER EXECUTIVO	21.438.298,04	39.918.616,27	41.047.377,46	249.086,54	20.060.450,31	7.425.735,90	76.938.176,27	60.913.273,43	1.988.083,66	21.462.579,08
PODER LEGISLATIVO	0,00	0,00	0,00	0,00	0,00	0,00	0,00	0,00	0,00	586.450,95
Câmara Municipal						586.450,95	0,00	0,00	0,00	586.450,95
Tabelas de Contas do Município										
RESTOS A PAGAR (INTRA-ORÇAMENTÁRIOS) (II)										
TOTAL (III) = (I + II)	21.438.298,04	39.918.616,27	41.047.377,46	249.086,54	20.060.450,31	7.425.735,90	76.938.176,27	60.913.273,43	1.988.083,66	21.462.579,08

**RREO-Anexo 07 | Tabela 7.0 - Demonstrativo dos Restos à Pagar por Poder e Órgão - Municípios**

Poder/Órgão - Intra	Poder/Órgão - Intra									
	RESTOS A PAGAR PROCESSADOS E NÃO PROCESSADOS LIQUIDADOS EM EXERCÍCIOS ANTERIORES					RESTOS A PAGAR NÃO PROCESSADOS				
	Inscritas	Página (I)	Canceladas (II)	Saldo e = (I - II) - (I + II)	Inscritas	Liquidadas (III)	Página (IV)	Canceladas (V)	Saldo e = (IV - V) - (IV + V)	Saldo Total L = (I + III)
RESTOS A PAGAR (INTRA-ORÇAMENTÁRIOS) (I)	En Exercícios Anteriores (a)	En 31 de Dezembro de 2016 (b)			En Exercícios Anteriores (F)	En 31 de Dezembro de 2016 (g)				
PODER EXECUTIVO	0,00	0,00	0,00	0,00	0,00	0,00	0,00	0,00	0,00	0,00
PODER LEGISLATIVO	0,00	0,00	0,00	0,00	0,00	0,00	0,00	0,00	0,00	0,00
Câmara Municipal										
Tabelas de Contas do Município										

 <p>Sistema de Informações Contábeis e Fiscais do Setor Público Brasileiro TESOURO NACIONAL</p>	<b>Relatório Resumido de Execução Orçamentária</b>
	<b>Prefeitura Municipal de João Pessoa - PB (Poder Executivo)</b>
	<b>Orçamentos Fiscal e da Seguridade Social</b>
	<b>CNPJ:</b>
	<b>Exercício: 2017</b>
	<b>Período de referência: 6º bimestre</b>

**RREO-Anexo 07 | Tabela 7.0 - Demonstrativo dos Restos à Pagar por Poder e Órgão - Municípios**

Notas Explicativas	Valores
	31/12/2017
Notas Explicativas	-
Notas Explicativas	-

**RREO-Anexo 09 | Tabela 9.0 - Demonstrativo das Receitas de Operações de Crédito e Despesas de Capital**

Receitas	Receitas de Operações de Crédito		
	PREVISÃO ATUALIZADA (a)	RECEITAS REALIZADAS (b)	SALDO NÃO REALIZADO (c) = (a - b)
RECEITAS DE OPERAÇÕES DE CRÉDITO (I)	94.666.000,00	6.174.369,45	88.491.630,55

Documento gerado em 23/02/2018 13:17:33

Página 27 de 38


 <p>Sistema de Informações Contábeis e Fiscais do Setor Público Brasileiro TESOURO NACIONAL</p>	<b>Relatório Resumido de Execução Orçamentária</b>
	<b>Prefeitura Municipal de João Pessoa - PB (Poder Executivo)</b>
	<b>Orçamentos Fiscal e da Seguridade Social</b>
	<b>CNPJ:</b>
	<b>Exercício: 2017</b>
	<b>Período de referência: 6º bimestre</b>

**RREO-Anexo 09 | Tabela 9.0 - Demonstrativo das Receitas de Operações de Crédito e Despesas de Capital**

Despesas	DOTAÇÃO ATUALIZADA (d)	DESPESAS EMPENHADAS (e)	DESPESAS LIQUIDADAS	Despesas de Capital	
				DESPESAS INSCRITAS EM RESTOS A PAGAR NÃO PROCESSADOS	SALDO NÃO EXECUTADO (f) = (d - e)
DESPESAS DE CAPITAL	491.029.139,64	85.976.838,15	74.418.199,80	11.558.638,35	405.052.301,49
(-) Incentivos Fiscais a Contribuinte					
(-) Incentivos Fiscais a Contribuinte por Instituições Financeiras					
DESPESA DE CAPITAL LÍQUIDA (II)	491.029.139,64	85.976.838,15	74.418.199,80	11.558.638,35	405.052.301,49

Documento gerado em 23/02/2018 13:17:33

Página 28 de 38

 <p>Sistema de Informações Contábeis e Fiscais do Setor Público Brasileiro TESOURO NACIONAL</p>	<b>Relatório Resumido de Execução Orçamentária</b>
	<b>Prefeitura Municipal de João Pessoa - PB (Poder Executivo)</b>
	<b>Orçamentos Fiscal e da Seguridade Social</b>
	<b>CNPJ:</b>
	<b>Exercício: 2017</b>
	<b>Período de referência: 6º bimestre</b>

**RREO-Anexo 09 | Tabela 9.0 - Demonstrativo das Receitas de Operações de Crédito e Despesas de Capital**

Resultado para Apuração da Regra de Ouro	Resultado para Apuração da Regra de Ouro		
	(a - d)	(b - e)	(c - f)
RESULTADO PARA APURAÇÃO DA REGRA DE OURO (III) = (I - II)	-396.363.139,64	-79.802.468,70	-316.560.670,94

**RREO-Anexo 09 | Tabela 9.0 - Demonstrativo das Receitas de Operações de Crédito e Despesas de Capital**

Notas Explicativas	Valores
	31/12/2017
Notas Explicativas	-
Notas Explicativas	-

Documento gerado em 23/02/2018 13:17:33

Página 29 de 38



<b>Relatório Resumido de Execução Orçamentária</b>
<b>Prefeitura Municipal de João Pessoa - PB (Poder Executivo)</b>
<b>Orçamentos Fiscal e da Seguridade Social</b>
<b>CNPJ:</b>
<b>Exercício: 2017</b>
<b>Período de referência: 6º bimestre</b>


**RREO-Anexo 10 - RPPS | Tabela 10.1 - Demonstrativo da Projeção Atuarial do Regime Próprio de Previdência dos Servidores**

Projeção Atuarial do Regime Próprio de Previdência dos Servidores	Projeção Atuarial do Regime Próprio de Previdência dos Servidores			
	RECEITAS PREVIDENCIÁRIAS (a)	DESPESAS PREVIDENCIÁRIAS (b)	RESULTADO PREVIDENCIÁRIO (c) = (a - b)	SALDO FINANCEIRO DO EXERCÍCIO (d) = ("d" exercício Anterior) + (c)
2016	109.809.959,30	228.883.977,47	-119.074.018,17	
2017	36.130.895,18	460.698,41	35.670.196,77	163.388.703,36
2018	41.202.057,84	1.061.421,15	40.140.636,69	203.529.340,05
2019	46.851.626,23	1.484.267,78	45.367.358,45	248.896.698,50
2020	53.120.400,95	2.098.197,76	51.022.203,19	299.918.901,69
2021	60.064.536,78	2.872.200,83	57.192.335,95	357.111.237,64
2022	67.763.456,23	3.613.334,59	64.150.121,64	421.261.359,28
2023	76.285.325,13	4.479.160,20	71.806.164,93	493.067.524,21
2024	85.692.499,52	5.611.666,56	80.080.832,96	573.148.355,17
2025	96.089.340,72	6.750.325,24	89.339.015,48	662.487.370,65
2026	107.566.738,54	8.081.490,83	99.485.247,71	761.972.618,36
2027	119.993.274,33	11.243.380,11	108.749.894,22	870.722.512,58
2028	133.510.701,33	14.542.196,47	118.968.504,86	989.691.017,44
2029	147.858.651,45	20.501.202,50	127.357.448,95	1.117.048.466,39
2030	163.504.548,66	24.485.882,40	139.017.666,26	1.256.066.132,65
2031	180.367.628,48	29.647.824,31	150.719.804,17	1.406.785.936,82
2032	197.550.532,58	42.239.143,23	155.311.389,35	1.562.097.325,17
2033	216.615.783,84	52.817.274,75	162.798.509,09	1.724.895.835,26
2034	234.491.609,88	64.236.407,44	170.255.202,44	1.895.150.937,70
2035	253.857.811,17	78.733.554,51	175.124.256,66	2.070.275.194,36
2036	273.783.521,15	93.599.569,88	180.183.951,27	2.250.459.145,63
2037	294.068.498,76	110.484.781,20	183.583.717,56	2.434.042.863,19
2038	314.485.528,00	129.853.966,38	184.631.561,62	2.618.674.404,81
2039	335.036.779,15	149.457.228,96	185.579.550,19	2.804.253.955,00
2040	355.465.126,37	171.310.837,03	184.154.289,34	2.988.408.244,34
2041	375.671.007,42	193.905.718,49	181.765.288,93	3.170.173.533,27
2042	395.563.816,91	216.937.364,22	178.626.452,69	3.348.799.985,96
2043	414.741.515,39	243.509.287,32	171.232.228,07	3.520.032.214,03
2044	433.243.218,26	268.673.943,59	164.569.274,67	3.684.601.488,70
2045	451.136.262,37	293.107.774,99	158.028.487,38	3.842.629.976,08
2046	468.205.271,78	318.504.505,20	149.700.766,58	3.992.330.742,66
2047	484.202.848,83	344.862.464,72	139.340.384,11	4.131.671.126,77
2048	499.370.772,28	367.954.162,62	131.416.609,66	4.263.087.736,43
2049	513.891.705,85	388.698.147,71	125.193.558,14	4.388.281.294,57
2050	527.885.661,29	407.484.397,10	120.401.264,19	4.508.682.558,76
2051	541.461.701,62	425.620.952,09	115.840.749,53	4.624.523.308,29
2052	554.615.877,95	440.674.148,97	113.941.728,98	4.738.465.037,27
2053	567.660.264,03	453.836.195,53	113.824.068,50	4.852.289.105,77
2054	580.884.787,37	464.251.479,42	116.633.307,95	4.968.922.413,72
2055	594.415.264,88	473.039.772,92	121.375.491,96	5.090.297.905,68
2056	608.402.415,78	480.333.374,96	128.069.040,82	5.218.366.946,50



<b>Relatório Resumido de Execução Orçamentária</b>
<b>Prefeitura Municipal de João Pessoa - PB (Poder Executivo)</b>
<b>Orçamentos Fiscal e da Seguridade Social</b>
<b>CNPJ:</b>
<b>Exercício: 2017</b>
<b>Período de referência: 6º bimestre</b>

Projeção Atuarial do Regime Próprio de Previdência dos Servidores	Projeção Atuarial do Regime Próprio de Previdência dos Servidores			
	RECEITAS PREVIDENCIÁRIAS (a)	DESPESAS PREVIDENCIÁRIAS (b)	RESULTADO PREVIDENCIÁRIO (c) = (a - b)	SALDO FINANCEIRO DO EXERCÍCIO (d) = ("d" exercício Anterior) + (c)
2057	623.014.201,50	486.218.497,58	136.795.703,92	5.355.162.650,42
2058	638.439.876,43	490.670.489,96	147.769.386,47	5.502.932.036,89
2059	654.900.068,13	493.616.965,04	161.283.103,09	5.664.215.139,98
2060	672.656.194,88	494.911.965,05	177.744.229,83	5.841.959.369,81
2061	692.015.909,91	494.423.187,79	197.592.722,12	6.039.552.091,93
2062	713.338.827,35	492.051.047,90	221.287.779,45	6.260.839.871,38
2063	737.032.422,13	487.676.417,77	249.356.004,36	6.510.195.875,74
2064	763.569.442,35	481.251.359,48	282.318.082,87	6.792.513.958,61
2065	793.477.469,63	472.707.408,75	320.770.060,88	7.113.284.019,49
2066	827.359.491,39	462.067.617,92	365.291.873,47	7.478.575.892,96
2067	865.878.082,35	449.322.123,93	416.555.958,42	7.895.131.851,38
2068	909.777.638,61	434.539.239,92	475.238.398,69	8.370.370.250,07
2069	959.878.191,03	417.797.001,87	542.081.189,16	8.912.451.439,23
2070	1.017.083.182,78	399.201.516,14	617.881.667,64	9.530.333.106,87
2071	1.082.390.551,01	378.921.625,41	703.468.925,60	10.233.802.032,47
2072	1.156.888.184,43	357.124.281,33	799.763.903,10	11.033.565.935,57
2073	1.241.773.570,80	334.048.421,67	907.725.149,13	11.941.291.084,70
2074	1.338.344.565,16	309.908.975,49	1.028.435.589,67	12.969.726.674,37
2075	1.448.023.153,08	284.955.276,30	1.163.067.876,78	14.132.784.551,15
2076	1.572.367.340,64	259.554.064,92	1.312.813.275,72	15.445.597.826,87
2077	1.713.068.903,72	234.015.968,22	1.479.052.935,50	16.924.650.762,37
2078	1.871.964.180,75	208.662.180,62	1.663.302.000,13	18.587.952.762,50
2079	2.051.048.254,79	183.749.847,76	1.867.298.407,03	20.455.251.169,53
2080	2.252.523.481,12	159.672.841,35	2.092.850.639,77	22.548.101.809,30
2081	2.478.781.141,98	136.757.413,43	2.342.023.728,55	24.890.125.537,85
2082	2.732.436.142,70	115.310.375,94	2.617.125.766,76	27.507.251.304,61
2083	3.016.343.883,22	95.547.582,72	2.920.796.300,50	30.428.047.605,11
2084	3.333.658.346,50	77.755.894,04	3.255.902.452,46	33.683.950.057,57
2085	3.687.822.518,83	62.034.031,62	3.625.788.487,21	37.309.738.544,78
2086	4.082.643.202,14	48.433.135,46	4.034.210.066,68	41.343.948.611,46
2087	4.522.326.487,57	36.935.992,74	4.485.390.494,83	45.829.339.106,29
2088	5.011.535.982,18	27.454.469,88	4.984.081.512,30	50.813.420.618,59
2089	5.555.447.065,88	19.835.730,40	5.535.611.335,48	56.349.031.954,07
2090	6.159.816.012,41	13.914.566,88	6.145.901.445,53	62.494.933.399,60

 <p>Sistema de Informações Contábeis e Fiscais do Setor Público Brasileiro TESOURO NACIONAL</p>	<b>Relatório Resumido de Execução Orçamentária</b>
	<b>Prefeitura Municipal de João Pessoa - PB (Poder Executivo)</b>
	<b>Orçamentos Fiscal e da Seguridade Social</b>
	<b>CNPJ:</b>
	<b>Exercício: 2017</b>
	<b>Período de referência: 6º bimestre</b>

**RREO-Anexo 10 - RPPS | Tabela 10.1 - Demonstrativo da Projeção Atuarial do Regime Próprio de Previdência dos Servidores**


Notas Explicativas	Valores
Notas Explicativas	31/12/2017
Notas Explicativas	-

**RREO-Anexo 11 | Tabela 11.0 - Demonstrativo da Receita de Alienação de Ativos e Aplicação dos Recursos**

Receitas	Execução da Receita		
	PREVISÃO ATUALIZADA (a)	RECEITAS REALIZADAS (b)	SALDO A REALIZAR (c) = (a - b)
RECEITAS DE ALIENAÇÃO DE ATIVOS (I)	-	-	-
Receita de Capital - Alienação de Bens Móveis	23.100,00	0,00	23.100,00
Receita de Capital - Alienação de Bens Imóveis	23.100,00		23.100,00

Documento gerado em 23/02/2018 13:17:33

Página 32 de 38


 <p>Sistema de Informações Contábeis e Fiscais do Setor Público Brasileiro TESOURO NACIONAL</p>	<b>Relatório Resumido de Execução Orçamentária</b>
	<b>Prefeitura Municipal de João Pessoa - PB (Poder Executivo)</b>
	<b>Orçamentos Fiscal e da Seguridade Social</b>
	<b>CNPJ:</b>
	<b>Exercício: 2017</b>
	<b>Período de referência: 6º bimestre</b>

**RREO-Anexo 11 | Tabela 11.0 - Demonstrativo da Receita de Alienação de Ativos e Aplicação dos Recursos**

Despesas	DOTAÇÃO ATUALIZADA (d)	DESPESAS EMPENHADAS	DESPESAS LIQUIDADAS	DESPESAS PAGAS (e)	Execução da Despesa		
					DESPESAS INSCRITAS EM RESTOS A PAGAR NÃO PROCESSADOS	PAGAMENTO DE RESTOS A PAGAR (f)	SALDO A PAGAR (g) = (d-e)
Despesas	-	-	-	-	-	-	-
APLICAÇÃO DOS RECURSOS DA ALIENAÇÃO DE ATIVOS (II)	0,00	0,00	0,00	0,00	0,00	0,00	0,00
DESPESAS DE CAPITAL	0,00	0,00	0,00	0,00	0,00	0,00	0,00
Investimentos							
Inversões Financeiras							
Amortização da Dívida							
DESPESAS CORRENTES DOS REGIMES DE PREVIDÊNCIA	0,00	0,00	0,00	0,00	0,00	0,00	0,00
Regime Geral da Previdência Social							
Regime Próprio de Previdência dos Servidores Públicos							

Documento gerado em 23/02/2018 13:17:33

Página 33 de 38

 <p>Sistema de Informações Contábeis e Fiscais do Setor Público Brasileiro TESOURO NACIONAL</p>	<b>Relatório Resumido de Execução Orçamentária</b>
	<b>Prefeitura Municipal de João Pessoa - PB (Poder Executivo)</b>
	<b>Orçamentos Fiscal e da Seguridade Social</b>
	<b>CNPJ:</b>
	<b>Exercício: 2017</b>
	<b>Período de referência: 6º bimestre</b>

**RREO-Anexo 11 | Tabela 11.0 - Demonstrativo da Receita de Alienação de Ativos e Aplicação dos Recursos**

Saldo Financeiro a Aplicar	Saldo Financeiro a Aplicar		
	2016 (h)	2017 (i) = (Ib - (Ile + Iff))	SALDO ATUAL (j) = (IIIh + IIIi)
Saldo Financeiro a Aplicar	-	-	-
VALOR (III)			

**RREO-Anexo 11 | Tabela 11.0 - Demonstrativo da Receita de Alienação de Ativos e Aplicação dos Recursos**

Notas Explicativas	Valores
Notas Explicativas	31/12/2017
Notas Explicativas	-


**RREO-Anexo 13 | Tabela 13.0 - Demonstrativo das Parcerias Público-Privadas**



Impactos das Contratações de PPP	Especificação de PPP		
	SALDO TOTAL EM 31 DE DEZEMBRO DE 2016	REGISTROS EFETUADOS EM 2017	
		No Bimestre	Até o Bimestre
<b>Impactos das Contratações de PPP</b>	-	-	-
TOTAL DE ATIVOS	0,00	0,00	0,00
Ativos Constituídos pela SPE			
TOTAL DE PASSIVOS	0,00	0,00	0,00
Obrigações decorrentes de Ativos Constituídos pela SPE			
Provisões de PPP			
Outros Passivos			
ATOS POTENCIAIS PASSIVOS	0,00	0,00	0,00
Obrigações Contratuais			
Garantias Concedidas			

Documento gerado em 23/02/2018 13:17:33

Página 34 de 38

 Sistema de Informações Contábeis e Fiscais do Setor Público Brasileiro <b>TESOURO NACIONAL</b>	<b>Relatório Resumido de Execução Orçamentária</b>
	<b>Prefeitura Municipal de João Pessoa - PB (Poder Executivo)</b>
	<b>Orçamentos Fiscal e da Seguridade Social</b>
	<b>CNPJ:</b>
	<b>Exercício: 2017</b>
	<b>Período de referência: 6º bimestre</b>

## RREO-Anexo 13 | Tabela 13.0 - Demonstrativo das Parcerias Público-Privadas | Do Ente Federado, exceto estatais não dependentes (I)

Despesas de PPP	Despesas de PPP										
	EXERCÍCIO ANTERIOR	EXERCÍCIO CORRENTE (EC)	<EC + 1>	<EC + 2>	<EC + 3>	<EC + 4>	<EC + 5>	<EC + 6>	<EC + 7>	<EC + 8>	<EC + 9>

## RREO-Anexo 13 | Tabela 13.0 - Demonstrativo das Parcerias Público-Privadas | Das Estatais Não-Dependentes


Despesas de PPP das Estatais Não-dependentes	Despesas de PPP										
	EXERCÍCIO ANTERIOR	EXERCÍCIO CORRENTE (EC)	<EC + 1>	<EC + 2>	<EC + 3>	<EC + 4>	<EC + 5>	<EC + 6>	<EC + 7>	<EC + 8>	<EC + 9>

## RREO-Anexo 13 | Tabela 13.0 - Demonstrativo das Parcerias Público-Privadas

Total das Despesas de PPP	Despesas de PPP										
	EXERCÍCIO ANTERIOR	EXERCÍCIO CORRENTE (EC)	<EC + 1>	<EC + 2>	<EC + 3>	<EC + 4>	<EC + 5>	<EC + 6>	<EC + 7>	<EC + 8>	<EC + 9>
<b>Total das Despesas de PPP</b>	-	-	-	-	-	-	-	-	-	-	-
TOTAL DAS DESPESAS											
PPP A CONTRATAR (II)											
RECEITA CORRENTE LÍQUIDA (RCL) (III)											
TOTAL DAS DESPESAS CONSIDERADAS PARA O LIMITE: (IV = I + II)											
TOTAL DAS DESPESAS / RCL (%) (V) = (IV) / (III)											

Documento gerado em 23/02/2018 13:17:33

Página 35 de 38

 Sistema de Informações Contábeis e Fiscais do Setor Público Brasileiro <b>TESOURO NACIONAL</b>	<b>Relatório Resumido de Execução Orçamentária</b>
	<b>Prefeitura Municipal de João Pessoa - PB (Poder Executivo)</b>
	<b>Orçamentos Fiscal e da Seguridade Social</b>
	<b>CNPJ:</b>
	<b>Exercício: 2017</b>
	<b>Período de referência: 6º bimestre</b>

## RREO-Anexo 13 | Tabela 13.0 - Demonstrativo das Parcerias Público-Privadas

Notas Explicativas	Valores
	31/12/2017
<b>Notas Explicativas</b>	-
Notas Explicativas	

## RREO-Anexo 14 | Tabela 14.0 - Demonstrativo Simplificado do Relatório Resumido da Execução Orçamentária

Balço Orçamentário	Período
	Até o Bimestre
<b>Balço Orçamentário</b>	-
RECEITAS	
Previsão Inicial	2.578.838.120,00
Previsão Atualizada	2.610.093.891,00
Receitas Realizadas	1.930.702.098,57
Déficit Orçamentário	
Saldos de Exercícios Anteriores (Utilizados para Créditos Adicionais)	
DESPESAS	
Dotação Inicial	2.578.838.120,00
Créditos Adicionais	31.255.771,00
Dotação Atualizada	2.610.093.891,00
Despesas Empenhadas	1.921.249.832,34
Despesas Liquidadas	1.812.953.923,60
Despesas Pagas	1.761.292.863,49
Superávit Orçamentário	

**RREO-Anexo 14 | Tabela 14.0 - Demonstrativo Simplificado do Relatório Resumido da Execução Orçamentária**

Despesas por Função/Subfunção	Período	
	Até o Bimestre	
<b>Despesas por Função/Subfunção</b>	-	
Despesas Empenhadas	1.921.244.473,41	
Despesas Liquidadas	1.812.701.719,46	

**RREO-Anexo 14 | Tabela 14.0 - Demonstrativo Simplificado do Relatório Resumido da Execução Orçamentária**

Receita Corrente Líquida - RCL	Valores	
	31/12/2017	
<b>Receita Corrente Líquida - RCL</b>	-	
Receita Corrente Líquida	1.788.008.131,58	

**RREO-Anexo 14 | Tabela 14.0 - Demonstrativo Simplificado do Relatório Resumido da Execução Orçamentária**


Receitas e Despesas dos Regimes de Previdência	Período	
	Até o Bimestre	
<b>Receitas e Despesas dos Regimes de Previdência</b>	-	
Regime Geral de Previdência Social		
Receitas Previdenciárias Realizadas (I)	64.823.139,05	
Despesas Previdenciárias Liquidadas (II)	197.944.120,18	
Resultado Previdenciário (III) = (I - II)	-133.120.981,13	
Regime Próprio de Previdência dos Servidores		
Receitas Previdenciárias Realizadas (IV)		
Despesas Previdenciárias Liquidadas (V)		
Resultado Previdenciário (VI) = (IV - V)	0,00	

**RREO-Anexo 14 | Tabela 14.0 - Demonstrativo Simplificado do Relatório Resumido da Execução Orçamentária**

Resultados Nominal e Primário	Verificação das Metas dos Resultados Nominal e Primário		
	Meta Fixada no Anexo de Metas Fiscais da LDO (a)	Resultado Apurado até o Bimestre (b)	% em Relação à Meta (b/a)
<b>Resultados Nominal e Primário</b>	-	-	-
Resultado Nominal		-680.697.287,97	
Resultado Primário		-24.228.816,05	

**RREO-Anexo 14 | Tabela 14.0 - Demonstrativo Simplificado do Relatório Resumido da Execução Orçamentária**

Restos a Pagar por Poder e Ministério Público	Estágios dos Restos a Pagar			
	Inscrição	Cancelamento Até o Bimestre	Pagamento Até o Bimestre	Saldo a Pagar
<b>Restos a Pagar por Poder e Ministério Público</b>	-	-	-	-
RESTOS A PAGAR PROCESSADOS	61.356.914,31	249.086,54	41.047.377,46	20.060.450,31
Poder Executivo	61.356.914,31	249.086,54	41.047.377,46	20.060.450,31
Poder Legislativo				
Poder Judiciário				

 <p>Sistema de Informações Contábeis e Fiscais do Setor Público Brasileiro</p> <p><b>TESOURO NACIONAL</b></p>	<b>Relatório Resumido de Execução Orçamentária</b>
	<b>Prefeitura Municipal de João Pessoa - PB (Poder Executivo)</b>
	<b>Orçamentos Fiscal e da Seguridade Social</b>
	<b>CNPJ:</b>
	<b>Exercício: 2017</b>
	<b>Período de referência: 6º bimestre</b>

Restos a Pagar por Poder e Ministério Público	Estágios dos Restos a Pagar			
	Inscrição	Cancelamento Até o Bimestre	Pagamento Até o Bimestre	Saldo a Pagar
Ministério Público				
Defensoria Pública				
RESTOS A PAGAR NÃO PROCESSADOS	83.463.936,17	1.088.083,68	60.913.273,43	21.462.579,06
Poder Executivo	82.897.486,12	1.088.083,68	60.913.273,43	20.896.129,01
Poder Legislativo	566.450,05			566.450,05
Poder Judiciário				
Ministério Público				
Defensoria Pública				
<b>TOTAL</b>	<b>144.820.850,48</b>	<b>1.337.170,22</b>	<b>101.960.650,89</b>	<b>41.523.029,37</b>

**RREO-Anexo 14 | Tabela 14.0 - Demonstrativo Simplificado do Relatório Resumido da Execução Orçamentária**

Despesas com Ações Típicas de MDE	Apuração das Despesas com Ensino		
	Valor Apurado Até o Bimestre	Limites Constitucionais Anuais	
		% Mínimo a Aplicar no Exercício	% Aplicado Até o Bimestre
<b>Despesas com Ações Típicas de MDE</b>	-	-	-
Mínimo Anual de <18% / 25%> das Receitas de Impostos na Manutenção e Desenvolvimento do Ensino	320.272.478,20	25,00	28,13

Mínimo Anual de 60% do FUNDEB na Remuneração do Magistério com Ensino Fundamental e Médio			
Mínimo Anual de 60% do FUNDEB na Remuneração do Magistério com Educação Infantil e Ensino Fundamental	160.795.706,30	60,00	85,98
Complementação da União ao FUNDEB			

**RREO-Anexo 14 | Tabela 14.0 - Demonstrativo Simplificado do Relatório Resumido da Execução Orçamentária**

Receitas de Operações de Crédito e Despesas de Capital	Apuração das Receitas de Operações de Crédito e Despesas de Capital	
	Valor Apurado Até o Bimestre	Saldo Não Realizado
<b>Receitas de Operações de Crédito e Despesas de Capital</b>	-	-
Receitas de Operações de Crédito	6.174.369,45	88.491.630,55
Despesa de Capital Líquida	491.029.139,64	405.052.301,49

**RREO-Anexo 14 | Tabela 14.0 - Demonstrativo Simplificado do Relatório Resumido da Execução Orçamentária**

Projeção Atuarial dos Regimes de Previdência	Exercício de Apuração			
	Exercício	10º Exercício	20º Exercício	35º Exercício
<b>Projeção Atuarial dos Regimes de Previdência</b>	-	-	-	-
Regime Geral de Previdência Social				
Receitas Previdenciárias (I)				
Despesas Previdenciárias (II)				
Resultado Previdenciário (III) = (I - II)	0,00	0,00	0,00	0,00
Regime Próprio de Previdência dos Servidores				
Receitas Previdenciárias (IV)	36.130.895,18	119.993.274,33	294.068.498,76	554.615.877,95
Despesas Previdenciárias (V)	460.698,41	11.243.380,11	110.484.781,20	440.674.148,97
Resultado Previdenciário (VI) = (IV - V)	35.670.196,77	108.749.894,22	183.583.717,56	113.941.728,98

**RREO-Anexo 14 | Tabela 14.0 - Demonstrativo Simplificado do Relatório Resumido da Execução Orçamentária**

Receita da Alienação de Ativos e Aplicação dos Recursos	Apuração da Receita da Alienação de Ativos e Aplicação dos Recursos	
	Valor Apurado Até o Bimestre	Saldo a Realizar
<b>Receita da Alienação de Ativos e Aplicação dos Recursos</b>	-	-
Receita de Capital Resultante da Alienação de Ativos		23.100,00
Aplicação dos Recursos da Alienação de Ativos		


**RREO-Anexo 14 | Tabela 14.0 - Demonstrativo Simplificado do Relatório Resumido da Execução Orçamentária**

Despesas com Ações e Serviços Públicos de Saúde	Valor Apurado Até o Bimestre	Apuração das Despesas com Saúde	
		Limite Constitucional Anual Percentual Aplicado até o Bimestre Saúde	% Aplicado Até o Bimestre
		% Mínimo a Aplicar no Exercício	% Aplicado Até o Bimestre
<b>Despesas com Ações e Serviços Públicos de Saúde</b>	-	-	-
Despesas com Ações e Serviços Públicos de Saúde Executadas com Recursos de Impostos	285.315.959,82	15,00	25,07

**RREO-Anexo 14 | Tabela 14.0 - Demonstrativo Simplificado do Relatório Resumido da Execução Orçamentária**

Despesas de Caráter Continuado Derivadas de PPP	Valor Realizado no Período
	Valor Apurado no Exercício Corrente
<b>Despesas de Caráter Continuado Derivadas de PPP</b>	-
Total das Despesas/RCL (%)	

**RREO-Anexo 14 | Tabela 14.0 - Demonstrativo Simplificado do Relatório Resumido da Execução Orçamentária**

 Sistema de Informações Contábeis e Fiscais do Setor Público Brasileiro <b>TESOURO NACIONAL</b>	<b>Relatório Resumido de Execução Orçamentária</b>
	<b>Prefeitura Municipal de João Pessoa - PB (Poder Executivo)</b>
	<b>Orçamentos Fiscal e da Seguridade Social</b>
	<b>CNPJ:</b>
	<b>Exercício: 2017</b>
	<b>Período de referência: 6º bimestre</b>

Notas Explicativas	Valores
<b>Notas Explicativas</b>	31/12/2017
Notas Explicativas	-

### Lista de Assinaturas

**Assinatura: 1**

Digitally signed by RONILLI PACELLI ARAUJO DE OLIVEIRA:04555274407  
Date: 2018.02.23 13:18:50 GMT-03:00  
Perfil: Contador Responsável  
Instituição: Prefeitura Municipal de João Pessoa - PB

**Assinatura: 2**

Digitally signed by SERGIO RICARDO ALVES BARBOSA:45770468491  
Date: 2018.02.23 13:22:22 GMT-03:00  
Perfil: Responsável pela Administração Financeira  
Instituição: Prefeitura Municipal de João Pessoa - PB

**Assinatura: 3**

Digitally signed by LUCIANO CARTAXO PIRES DE SA:60104970430  
Date: 2018.02.23 13:26:42 GMT-03:00  
Perfil: Titular do Poder Executivo  
Instituição: Prefeitura Municipal de João Pessoa - PB

**Assinatura: 4****Assinatura: 5****Assinatura: 6**

As assinaturas digitais podem ser verificadas no arquivo PDF.