



EDIÇÃO ESPECIAL

Conforme Parágrafo Único do Art. 4 do
Decreto 5.348/2005 de 16/06/2005.

SEMANÁRIO OFICIAL

João Pessoa, 29 de março de 2018 * Pág. 001/09



**ESTADO DA PARAÍBA
PREFEITURA MUNICIPAL DE JOÃO PESSOA
SECRETARIA DAS FINANÇAS
DIRETORIA DE CONTABILIDADE GERAL DO MUNICÍPIO**

RREO

**1º BIMESTRE
JANEIRO / FEVEREIRO**

2018

**Relatório Resumido de Execução
Orçamentária**

Conforme Lei de Responsabilidade Fiscal
Lei Complementar nº 101 de 04/05/2000.



Relatório Resumido de Execução Orçamentária
Prefeitura Municipal de João Pessoa - PB (Poder Executivo)
Orçamentos Fiscal e da Seguridade Social
CNPJ:
Exercício: 2018
Período de referência: 1º bimestre

RREO-Anexo 01 | Tabela 1.0 - Balanço Orçamentário

Receitas Orçamentárias	Estágios da Receita Orçamentária						SALDO (e-c)
	PREVISÃO INICIAL	PREVISÃO ATUALIZADA (a)	RECEITAS REALIZADAS				
			No Bimestre (b)	% (b/a)	Até o Bimestre (c)	% (c/a)	
Receitas Orçamentárias	-	-	-	-	-	-	-
RECEITAS (EXCETO INTRA-ORÇAMENTÁRIAS) (I)	2.650.278.000,00	2.650.278.000,00	310.483.826,33	11,72	310.483.826,33	11,72	2.339.794.173,67
RECEITAS CORRENTES	2.343.254.896,00	2.343.254.896,00	309.693.652,28	13,22	309.693.652,28	13,22	2.033.561.243,72
IMPOSTOS, TAXAS E CONTRIBUIÇÕES DE MELHORIA	514.695.770,00	514.695.770,00	65.141.556,46	12,66	65.141.556,46	12,66	449.554.213,54
Impostos	470.850.727,00	470.850.727,00	60.764.441,29	12,91	60.764.441,29	12,91	410.086.285,71
Taxas	43.845.043,00	43.845.043,00	4.377.115,17	9,98	4.377.115,17	9,98	39.467.927,83
Contribuição de Melhoria							
CONTRIBUIÇÕES	67.036.000,00	67.036.000,00	13.311.385,70	19,86	13.311.385,70	19,86	53.724.614,30
Contribuições Sociais	37.036.000,00	37.036.000,00	5.634.503,19	15,21	5.634.503,19	15,21	31.401.496,81
Contribuições Econômicas							
Contribuições para Entidades Privadas de Serviço Social e de Formação Profissional							
Contribuição para o Custeio do Serviço de Iluminação Pública	30.000.000,00	30.000.000,00	7.676.882,51	25,59	7.676.882,51	25,59	22.323.117,49
RECEITA PATRIMONIAL	34.798.414,00	34.798.414,00	5.346.386,42	15,36	5.346.386,42	15,36	29.452.027,58
Exploração do Patrimônio Imobiliário do Estado	165.295,00	165.295,00	25.153,97	15,22	25.153,97	15,22	140.141,03
Valores Mobiliários	33.957.119,00	33.957.119,00	5.289.098,31	15,58	5.289.098,31	15,58	28.668.020,69
Delegação de Serviços Públicos mediante Concessão, Permissão, Autorização ou Licença							
Exploração de Recursos Naturais							
Exploração do Patrimônio Intangível							
Cessão de Direitos							
Demais Receitas Patrimoniais	676.000,00	676.000,00	32.134,14	4,75	32.134,14	4,75	643.865,86
RECEITA AGROPECUÁRIA							
RECEITA INDUSTRIAL							
RECEITA DE SERVIÇOS	0,00	0,00	0,00		0,00		0,00
Serviços Administrativos e Comerciais Gerais							
Serviços e Atividades Referentes à Navegação e ao Transporte							
Serviços e Atividades Referentes à Saúde							
Serviços e Atividades Financeiras							
Outros Serviços							
TRANSFERÊNCIAS CORRENTES	1.555.489.524,00	1.555.489.524,00	219.194.972,44	14,09	219.194.972,44	14,09	1.336.294.551,56
Transferências da União e de suas Entidades	952.674.093,00	952.674.093,00	121.533.064,36	12,76	121.533.064,36	12,76	831.141.028,64
Transferências dos Estados e do Distrito Federal e de suas Entidades	407.333.431,00	407.333.431,00	59.451.745,33	14,60	59.451.745,33	14,60	347.881.685,67
Transferências dos Municípios e de suas Entidades							
Transferências de Instituições Privadas	1.482.000,00	1.482.000,00		0,00		0,00	1.482.000,00
Transferências de Outras Instituições Públicas	194.000.000,00	194.000.000,00	38.210.162,75	19,70	38.210.162,75	19,70	155.789.837,25
Transferências do Exterior							
Transferências de Pessoas Físicas							
Transferências Provenientes de Depósitos Não Identificados							
OUTRAS RECEITAS CORRENTES	171.235.188,00	171.235.188,00	6.699.351,26	3,91	6.699.351,26	3,91	164.535.836,74
Multas Administrativas, Contratuais e Judiciais	23.401.500,00	23.401.500,00	2.664.266,54	11,34	2.664.266,54	11,34	20.737.233,46
Indenizações, Restituições e Ressarcimentos	1.169.690,00	1.169.690,00	320.293,51	27,38	320.293,51	27,38	849.396,49
Bens, Direitos e Valores Incorporados ao Patrimônio Público							
Demais Receitas Correntes	146.573.998,00	146.573.998,00	3.714.791,21	2,53	3.714.791,21	2,53	142.859.206,79



Relatório Resumido de Execução Orçamentária
Prefeitura Municipal de João Pessoa - PB (Poder Executivo)
Orçamentos Fiscal e da Seguridade Social
CNPJ:
Exercício: 2018
Período de referência: 1º bimestre

Receitas Orçamentárias	Estágios da Receita Orçamentária						SALDO (e-c)
	PREVISÃO INICIAL	PREVISÃO ATUALIZADA (a)	RECEITAS REALIZADAS				
			No Bimestre (b)	% (b/a)	Até o Bimestre (c)	% (c/a)	
RECEITAS DE CAPITAL	307.023.104,00	307.023.104,00	790.174,05	0,26	790.174,05	0,26	306.232.929,95
OPERAÇÕES DE CRÉDITO	77.865.724,00	77.865.724,00	559.303,77	0,72	559.303,77	0,72	77.306.420,23
Operações de Crédito - Mercado Interno	70.115.500,00	70.115.500,00	559.303,77	0,80	559.303,77	0,80	69.556.196,23
Operações de Crédito - Mercado Externo	7.750.224,00	7.750.224,00		0,00		0,00	7.750.224,00
ALIENAÇÃO DE BENS	130.000,00	130.000,00		0,00		0,00	130.000,00
Alienação de Bens Móveis	130.000,00	130.000,00		0,00		0,00	130.000,00
Alienação de Bens Imóveis							
Alienação de Bens Intangíveis							
AMORTIZAÇÕES DE EMPRÉSTIMOS							
TRANSFERÊNCIAS DE CAPITAL	229.027.380,00	229.027.380,00	230.870,28	0,10	230.870,28	0,10	228.796.509,72
Transferências da União e de suas Entidades	228.773.880,00	228.773.880,00	230.870,28	0,10	230.870,28	0,10	228.543.009,72
Transferências dos Estados e do Distrito Federal e de suas Entidades	243.500,00	243.500,00		0,00		0,00	243.500,00



Estado da Paraíba
Prefeitura Municipal de João Pessoa

Prefeito: **Luciano Cartaxo Pires de Sá**
 Vice-Prefeito: **Manoel Alves da Silva Junior**
 Secretária de Gestão Govern. e Art. Política: **Zenedy Bezerra**
 Secretária de Administração: **Roberto Wagner Mariz Queiroga**
 Secretária de Saúde: **Adalberto Fulgêncio dos Santos Júnior**
 Secretária de Educação: **Edilma da Costa Freire**
 Secretária de Planejamento: **Daniella Almeida Bandeira Miranda**
 Secretária de Finanças: **Sérgio Ricardo Alves Barbosa**
 Secretária da Receita: **Adenilson de Oliveira Ferreira**
 Secretária de Desenv. Social: **Eduardo Jorge Rocha Pedrosa**
 Secretária de Habitação: **Sachena Bandeira da Hora**
 Secretária de Comunicação: **Josival Pereira de Araújo**
 Controlad. Geral do Município: **Severino Souza de Queiróz**
 Secretária de Transparência: **Ubiratan Pereira de Oliveira**
 Procuradoria Geral do Município: **Adelmar Azevedo Régis**

Sec. de Proteção e Defesa do Consumidor: **Helton Rene N. Holanda**
 Secretária da Infra Estrutura: **Cássio Augusto Cacanéa Andrade**
 Secretária do Trabalho, Produção e Renda: **Paulo Roberto F. Vieira**
 Sec. Juventude, Esporte e Recreação: **Rodrigo Fagundes F. Trigueiro**
 Secretária de Turismo: **Fernando Paulo Pessoa Milanéz**
 Secretária de Desenvolvimento Urbano: **João da Silva Furtado**
 Secretária da Ciência e Tecnologia: **Durval Ferreira da Silva Filho**
 Secretária de Meio Ambiente: **Aberlado Jurema Neto**
 Sec. Ext. de Polit. Públicas das Mulheres: **Lídia M. S. Cronemberger**
 Sec. de Segurança Urbana e Cidadania: **Francisco de Assis Alves Freire**
 Secretária da Defesa Civil: **Francisco Noé Estrela**
 Suprerint. de Mobilidade Urbana: **Carlos Alberto Batinga Chaves**
 Autarq. Esp. Munic. de Limp. Urbana: **Lucius Fabiani de V. Sousa**
 Instit. de Previdência do Munic.: **Márcio Diego F. T. Albuquerque**
 Fundação Cultural de João Pessoa: **Maurício Navarro Burty**

SEMANÁRIO OFICIAL

Agente de Registros e Publicações - **Orleide Maria de O. Leão**
 Designer Gráfico - **Emilson Cardoso / Eduardo Gonçalves**

Unidade de Atos Oficiais - Secretária de Gestão Governamental e Articulação Política - Praça Pedro Américo, 70 - Cep: 58.010-340
 Pabx: 83 3218.9765 - Fax 83 3218.9766
 semanariojp@gmail.com

Órgão Oficial da Prefeitura Municipal de João Pessoa
 Criado pela Lei Municipal nº 617, de 21 de agosto de 1964
 Impresso no Serviço de Reprodução Gráfica
 Centro Administrativo Municipal
 Rua Diógenes Chianca, 1777 - Água Fria - Cep: 58.053-900
 Fone: 3128.9038 - e-mail: sead@joaopessoa.pb.gov.br

Transferências dos Municípios e de suas Entidades									
Transferências de Instituições Privadas	10.000,00	10.000,00			0,00			0,00	10.000,00
Transferências de Outras Instituições Públicas									
Transferências do Exterior									
Transferências de Pessoas Físicas									
Transferências Provenientes de Depósitos Não Identificados									
OUTRAS RECEITAS DE CAPITAL	0,00	0,00		0,00			0,00		0,00
Integralização do Capital Social									
Remuneração das Disponibilidades do Tesouro									
Resgate de Títulos do Tesouro									
Demais Receitas de Capital									
RECEITAS (INTRA-ORÇAMENTÁRIAS) (II)	74.592.000,00	74.592.000,00		10.631.608,94		14,25	10.631.608,94		14,25
SUBTOTAL DAS RECEITAS (III) = (I + II)	2.724.870.000,00	2.724.870.000,00		321.115.435,27		11,78	321.115.435,27		11,78
OPERAÇÕES DE CRÉDITO/REFINANCIAMENTO (IV)	0,00	0,00		0,00			0,00		0,00
Operações de Crédito - Mercado Interno	0,00	0,00		0,00			0,00		0,00
Mobiliária									
Contratual									
Operações de Crédito - Mercado Externo	0,00	0,00		0,00			0,00		0,00
Mobiliária									
Contratual									
SUBTOTAL COM REFINANCIAMENTO (V) = (III + IV)	2.724.870.000,00	2.724.870.000,00		321.115.435,27		11,78	321.115.435,27		11,78
DEFÍCIT (VI)									
TOTAL (VII) = (V + VI)	2.724.870.000,00	2.724.870.000,00		321.115.435,27		11,78	321.115.435,27		11,78
SALDOS DE EXERCÍCIOS ANTERIORES	0,00	0,00		0,00			0,00		0,00
Recursos Arrecadados em Exercícios Anteriores - RPPS									
Superávit Financeiro Utilizado para Créditos Adicionais									
Reabertura de Créditos Adicionais									

RREO-Anexo 01 | Tabela 1.0 - Balanço Orçamentário

Documento gerado em 29/03/2018 14:22:53

Página 2 de 34

 Sistema de Informações Contábeis e Fiscais do Setor Público Brasileiro TESOURO NACIONAL	Relatório Resumido de Execução Orçamentária
	Prefeitura Municipal de João Pessoa - PB (Poder Executivo)
	Orçamentos Fiscal e da Seguridade Social
	CNPJ:
	Exercício: 2018
Período de referência: 1º bimestre	

Despesas Orçamentárias	DOTAÇÃO INICIAL (a)	DOTAÇÃO ATUALIZADA (b)	DESPESAS EMPENHADAS NO BIMESTRE	Estágios da Despesa Orçamentária				DESPESAS PAGAS ATÉ O BIMESTRE (j)	INSCRITAS EM RESTOS A PAGAR NÃO PROCESSADOS (k)
				DESPESAS EMPENHADAS ATÉ O BIMESTRE (f)	SALDO (g) = (e-f)	DESPESAS LIQUIDADAS NO BIMESTRE	DESPESAS LIQUIDADAS ATÉ O BIMESTRE (h)		
Despesas Orçamentárias	-	-	-	-	-	-	-	-	-
DESPESAS (EXCETO INTRA-ORÇAMENTÁRIAS) (VIII)	2.724.870.000,00	2.724.870.000,00	404.289.703,41	404.289.713,41	2.320.580.286,59	216.117.165,91	216.117.165,91	2.508.752.834,09	200.970.445,25
DESPESAS CORRENTES	2.241.276.990,00	2.241.276.990,00	380.291.585,83	380.291.605,83	1.850.985.284,17	206.287.221,45	206.287.221,45	2.034.989.698,55	191.939.895,96
PESSOAL E ENCARGOS SOCIAIS	1.276.932.393,00	1.276.932.393,00	211.420.836,76	211.420.836,76	1.065.511.556,24	164.304.519,27	164.304.519,27	1.112.627.973,73	156.987.136,00
JUROS E ENCARGOS DA DÍVIDA	7.963.699,00	7.963.699,00	168.112,42	168.122,42	7.795.576,58	168.122,42	168.122,42	7.795.576,58	168.122,42
OUTRAS DESPESAS CORRENTES	956.380.798,00	956.380.798,00	178.702.646,65	178.702.646,65	777.678.151,35	41.814.579,76	41.814.579,76	914.586.218,24	34.454.637,46
DESPESAS DE CAPITAL	479.855.493,00	479.855.493,00	13.988.107,58	13.988.107,58	465.875.385,42	9.829.944,46	9.829.944,46	470.025.548,54	9.360.549,29
INVESTIMENTOS	452.584.365,00	452.584.365,00	8.908.417,81	8.908.417,81	443.675.947,19	4.740.254,69	4.740.254,69	447.844.110,31	4.270.859,52
INVERSÕES FINANCEIRAS	7.438.658,00	7.438.658,00	0,00	0,00	7.438.658,00	0,00	0,00	7.438.658,00	0,00
AMORTIZAÇÃO DA DÍVIDA	19.832.470,00	19.832.470,00	5.089.689,77	5.089.689,77	14.742.788,23	5.089.689,77	5.089.689,77	14.742.788,23	5.089.689,77
RESERVA DE CONTINGÊNCIA	3.737.617,00	3.737.617,00	0,00	0,00	3.737.617,00	0,00	0,00	3.737.617,00	0,00
DESPESAS (INTRA-ORÇAMENTÁRIAS) (IX)	0,00	0,00	0,00	0,00	0,00	0,00	0,00	0,00	0,00
SUBTOTAL DAS DESPESAS (X) = (VIII + IX)	2.724.870.000,00	2.724.870.000,00	404.289.703,41	404.289.713,41	2.320.580.286,59	216.117.165,91	216.117.165,91	2.508.752.834,09	200.970.445,25
AMORTIZAÇÃO DA DÍVIDA/REFINANCIAMENTO (XI)	0,00	0,00	0,00	0,00	0,00	0,00	0,00	0,00	0,00
Amortização da Dívida Interna	0,00	0,00	0,00	0,00	0,00	0,00	0,00	0,00	0,00
Dívida Mobiliária									
Outras Dívidas									
Amortização da Dívida Externa	0,00	0,00	0,00	0,00	0,00	0,00	0,00	0,00	0,00
Dívida Mobiliária									
Outras Dívidas									
SUBTOTAL COM REFINANCIAMENTO (XII) = (X + XI)	2.724.870.000,00	2.724.870.000,00	404.289.703,41	404.289.713,41	2.320.580.286,59	216.117.165,91	216.117.165,91	2.508.752.834,09	200.970.445,25
SUPERÁVIT (XIII)									
TOTAL (XIV) = (XII + XIII)	2.724.870.000,00	2.724.870.000,00	404.289.703,41	404.289.713,41	2.320.580.286,59	216.117.165,91	216.117.165,91	2.508.752.834,09	200.970.445,25
RESERVA DO RPPS									

RREO-Anexo 01 | Tabela 1.0 - Balanço Orçamentário

Receitas Intra-Orçamentárias	PREVISÃO INICIAL	PREVISÃO ATUALIZADA (a)	Estágios da Receita Intra-Orçamentária				SALDO (a-c)
			No Bimestre (b)	% (b/a)	Até o Bimestre (c)	% (c/a)	
Receitas Intra-Orçamentárias	-	-	-	-	-	-	
RECEITAS (INTRA-ORÇAMENTÁRIAS) (II)	74.592.000,00	74.592.000,00	10.631.608,94	14,25	10.631.608,94	14,25	
RECEITAS CORRENTES	74.592.000,00	74.592.000,00	10.631.608,94	14,25	10.631.608,94	14,25	
IMPOSTOS, TAXAS E CONTRIBUIÇÕES DE MELHORIA	0,00	0,00	0,00	0,00	0,00	0,00	
Impostos							
Taxas							
Contribuição de Melhoria							
CONTRIBUIÇÕES	57.925.000,00	57.925.000,00	8.304.797,94	14,34	8.304.797,94	14,34	
Contribuições Sociais	57.925.000,00	57.925.000,00	8.304.797,94	14,34	8.304.797,94	14,34	
Contribuições Econômicas							
Contribuições para Entidades Privadas de Serviço Social e de Formação Profissional							
Contribuição para o Custeio do Serviço de Iluminação Pública							
RECEITA PATRIMONIAL	0,00	0,00	0,00	0,00	0,00	0,00	
Exploração do Patrimônio Imobiliário do Estado							
Valores Mobiliários							
Delegação de Serviços Públicos Mediante Concessão, Permissão, Autorização							

Documento gerado em 29/03/2018 14:22:53

Página 3 de 34

 Sistema de Informações Contábeis e Fiscais do Setor Público Brasileiro TESOURO NACIONAL	Relatório Resumido de Execução Orçamentária
	Prefeitura Municipal de João Pessoa - PB (Poder Executivo)
	Orçamentos Fiscal e da Seguridade Social
	CNPJ:
	Exercício: 2018
Período de referência: 1º bimestre	

Receitas Intra-Orçamentárias	PREVISÃO INICIAL	PREVISÃO ATUALIZADA (a)	Estágios da Receita Intra-Orçamentária				SALDO (a-c)
			No Bimestre (b)	% (b/a)	Até o Bimestre (c)	% (c/a)	
ou Licença							
Exploração de Recursos Naturais							
Exploração do Patrimônio Intangível							
Cessão de Direitos							
Demais Receitas Patrimoniais							
RECEITA AGROPECUÁRIA							
RECEITA INDUSTRIAL							

RECEITA DE SERVIÇOS	16.667.000,00	16.667.000,00	2.326.811,00	13,96	2.326.811,00	13,96	14.340.189,00
Serviços Administrativos e Comerciais Gerais							
Serviços e Atividades Referentes à Navegação e ao Transporte							
Serviços e Atividades Referentes à Saúde	16.667.000,00	16.667.000,00	2.326.811,00	13,96	2.326.811,00	13,96	14.340.189,00
Serviços e Atividades Financeiras							
Outros Serviços							
TRANSFERÊNCIAS CORRENTES	0,00	0,00	0,00		0,00		0,00
Transferências da União e de suas Entidades							
Transferências dos Estados e do Distrito Federal e de suas Entidades							
Transferências dos Municípios e de suas Entidades							
Transferências de Instituições Privadas							
Transferências de Outras Instituições Públicas							
Transferências do Exterior							
Transferências de Pessoas Físicas							
Transferências Provenientes de Depósitos Não Identificados							
OUTRAS RECEITAS CORRENTES	0,00	0,00	0,00		0,00		0,00
Multas Administrativas, Contratuais e Judiciais							
Indenizações, Restituições e Ressarcimentos							
Bens, Direitos e Valores Incorporados ao Patrimônio Público							
Demais Receitas Correntes							
RECEITAS DE CAPITAL	0,00	0,00	0,00		0,00		0,00
OPERAÇÕES DE CRÉDITO	0,00	0,00	0,00		0,00		0,00
Operações de Crédito - Mercado Interno							
Operações de Crédito - Mercado Externo							
ALIENAÇÃO DE BENS	0,00	0,00	0,00		0,00		0,00
Alienação de Bens Móveis							
Alienação de Bens Imóveis							
Alienação de Bens Intangíveis							
AMORTIZAÇÕES DE EMPRÉSTIMOS							
TRANSFERÊNCIAS DE CAPITAL	0,00	0,00	0,00		0,00		0,00
Transferências da União e de suas Entidades							
Transferências dos Estados e do Distrito Federal e de suas Entidades							
Transferências dos Municípios e de suas Entidades							
Transferências de Instituições Privadas							
Transferências de Outras Instituições Públicas							
Transferências do Exterior							
Transferências de Pessoas Físicas							
Transferências Provenientes de Depósitos Não Identificados							
OUTRAS RECEITAS DE CAPITAL	0,00	0,00	0,00		0,00		0,00

Documento gerado em 29/03/2018 14:22:53

Página 4 de 34

 <p>Sistema de Informações Contábeis e Fiscais do Setor Público Brasileiro TESOURO NACIONAL</p>	Relatório Resumido de Execução Orçamentária
	Prefeitura Municipal de João Pessoa - PB (Poder Executivo)
	Orçamentos Fiscal e da Seguridade Social
	CNPJ:
	Exercício: 2018
	Período de referência: 1º bimestre


Receitas Intra Orçamentárias	PREVISÃO INICIAL	PREVISÃO ATUALIZADA (a)	Estágios da Receita Intra-Orçamentária				SALDO (a-c)
			RECEITAS REALIZADAS		% (c/a)		
			No Bimestre (b)	Até o Bimestre (c)			
Integralização do Capital Social							
Remuneração das Disponibilidades do Tesouro							
Resgate de Títulos do Tesouro							
Demais Receitas de Capital							

RREO-Anexo 01 | Tabela 1.0 - Balanço Orçamentário

Despesas Intra Orçamentárias	Estágios da Despesa Intra-Orçamentária									
	DOTAÇÃO INICIAL (d)	DOTAÇÃO ATUALIZADA (e)	DESPESAS EMPENHADAS NO BIMESTRE	DESPESAS EMPENHADAS ATÉ O BIMESTRE (f)	SALDO (g) = (e-f)	DESPESAS LIQUIDADAS NO BIMESTRE	DESPESAS LIQUIDADAS ATÉ O BIMESTRE (h)	SALDO (i) = (h-g)	DESPESAS PAGAS ATÉ O BIMESTRE (j)	INSCRITAS EM RESTOS A PAGAR NÃO PROCESSADOS (k)
Despesas Intra Orçamentárias	-	-	-	-	-	-	-	-	-	-
DESPESAS (INTRA-ORÇAMENTÁRIAS) (IX)	0,00	0,00	0,00	0,00	0,00	0,00	0,00	0,00	0,00	0,00
DESPESAS CORRENTES	0,00	0,00	0,00	0,00	0,00	0,00	0,00	0,00	0,00	0,00
PESSOAL E ENCARGOS SOCIAIS										
JUROS E ENCARGOS DA DÍVIDA										
OUTRAS DESPESAS CORRENTES										
DESPESAS DE CAPITAL	0,00	0,00	0,00	0,00	0,00	0,00	0,00	0,00	0,00	0,00
INVESTIMENTOS										
INVERSÕES FINANCEIRAS										
AMORTIZAÇÃO DA DÍVIDA										

Documento gerado em 29/03/2018 14:22:53

Página 5 de 34

 <p>Sistema de Informações Contábeis e Fiscais do Setor Público Brasileiro TESOURO NACIONAL</p>	Relatório Resumido de Execução Orçamentária
	Prefeitura Municipal de João Pessoa - PB (Poder Executivo)
	Orçamentos Fiscal e da Seguridade Social
	CNPJ:
	Exercício: 2018
	Período de referência: 1º bimestre

RREO-Anexo 01 | Tabela 1.0 - Balanço Orçamentário

Notas Explicativas	Valores
Notas Explicativas	28/02/2018
Notas Explicativas	-

Documento gerado em 29/03/2018 14:22:53

Página 6 de 34



Relatório Resumido de Execução Orçamentária
Prefeitura Municipal de João Pessoa - PB (Poder Executivo)
Orçamentos Fiscal e da Seguridade Social
CNPJ:
Exercício: 2018
Período de referência: 1º bimestre

RREO-Anexo 02 | Tabela 2.0 - Demonstrativo da Execução das Despesas por Função/Subfunção | Total das Despesas Exceto Intra-Orçamentárias

Função/Subfunção	Execução da Despesa										INSCRITAS EM RESTOS A PAGAR NÃO PROCESSADOS (f)
	DOTAÇÃO INICIAL	DOTAÇÃO ATUALIZADA (a)	DESPESAS EMPENHADAS NO BIMESTRE	DESPESAS EMPENHADAS ATÉ O BIMESTRE (b)	% (total b)	SALDO (c) = (a-b)	DESPESAS LIQUIDADAS NO BIMESTRE	DESPESAS LIQUIDADAS ATÉ O BIMESTRE (d)	% (total d)	SALDO (e) = (a-d)	
DESPESAS (EXCETO INTRA-ORÇAMENTÁRIAS) (f)	2.724.870.000,00	2.724.870.000,00	404.289.713,41	404.289.713,41	100,00	2.320.580.286,59	216.117.165,91	216.117.165,91	100,00	2.108.752.834,09	0,00
Legislativa	54.640.312,00	54.640.312,00	0,00	0,00	0,00	54.640.312,00	0,00	0,00	0,00	54.640.312,00	0,00
Ação Legislativa	5.949.000,00	5.949.000,00	0,00	0,00	0,00	5.949.000,00	0,00	0,00	0,00	5.949.000,00	0,00
Controle Interno	0,00	0,00	0,00	0,00	0,00	0,00	0,00	0,00	0,00	0,00	0,00
FL01 - Administração Geral	40.831.312,00	40.831.312,00	0,00	0,00	0,00	40.831.312,00	0,00	0,00	0,00	40.831.312,00	0,00
FL01 - Demais Subfunções	7.860.000,00	7.860.000,00	0,00	0,00	0,00	7.860.000,00	0,00	0,00	0,00	7.860.000,00	0,00
Judiciária	329.000,00	329.000,00	18.390,46	18.390,46	5,59	310.609,54	15.999,46	15,99	313.404,54	0,00	
Ação Judiciária	0,00	0,00	0,00	0,00	0,00	0,00	0,00	0,00	0,00	0,00	0,00
Defesa do Interesse Público no Processo Judiciário	0,00	0,00	0,00	0,00	0,00	0,00	0,00	0,00	0,00	0,00	0,00
FL02 - Administração Geral	0,00	0,00	0,00	0,00	0,00	0,00	0,00	0,00	0,00	0,00	0,00
Essencial à Justiça	329.000,00	329.000,00	18.390,46	18.390,46	5,59	310.609,54	15.999,46	15,99	313.404,54	0,00	
Defesa da Ordem Jurídica	0,00	0,00	0,00	0,00	0,00	0,00	0,00	0,00	0,00	0,00	0,00
Representação Judicial e Extrajudicial	0,00	0,00	0,00	0,00	0,00	0,00	0,00	0,00	0,00	0,00	0,00
FL03 - Administração Geral	0,00	0,00	0,00	0,00	0,00	0,00	0,00	0,00	0,00	0,00	0,00
FL03 - Demais Subfunções	0,00	0,00	0,00	0,00	0,00	0,00	0,00	0,00	0,00	0,00	0,00
Administração	302.721.030,00	302.721.030,00	58.380.050,72	58.380.050,72	19,28	244.340.979,28	41.047.894,03	41,04	261.673.135,77	0,00	
Planejamento e Orçamento	129.000,00	129.000,00	11.508,12	11.508,12	8,92	117.491,88	1.611,36	1,26	127.388,64	0,00	
FL04 - Administração Geral	244.026.273,00	244.026.273,00	42.698.117,70	42.698.117,70	17,46	201.328.155,30	26.217.182,02	10,74	217.809.090,98	0,00	
Administração Financeira	3.717.500,00	3.717.500,00	26.684,55	26.684,55	0,72	3.690.815,45	26.674,85	0,72	3.690.825,15	0,00	
Controle Interno	215.000,00	215.000,00	0,00	0,00	0,00	215.000,00	0,00	0,00	215.000,00	0,00	
Normalização e Fiscalização	5.500,00	5.500,00	0,00	0,00	0,00	5.500,00	0,00	0,00	5.500,00	0,00	
Tecnologia da Informação	4.550.199,00	4.550.199,00	661.863,75	661.863,75	14,55	3.888.335,25	0,00	0,00	4.550.199,00	0,00	
Ordenamento Territorial	0,00	0,00	0,00	0,00	0,00	0,00	0,00	0,00	0,00	0,00	
Formação de Recursos Humanos	230.685,00	230.685,00	0,00	0,00	0,00	230.685,00	0,00	0,00	230.685,00	0,00	
Administração de Recursos	29.960.500,00	29.960.500,00	3.639.706,20	3.639.706,20	12,15	26.320.793,80	3.639.706,20	13,59	29.920.793,80	0,00	
Administração de Concessões	0,00	0,00	0,00	0,00	0,00	0,00	0,00	0,00	0,00	0,00	
Comunicação Social	24.555,00	24.555,00	0,00	0,00	0,00	24.555,00	0,00	0,00	24.555,00	0,00	
FL04 - Demais Subfunções	20.261.323,00	20.261.323,00	11.162.720,40	11.162.720,40	54,89	9.098.602,60	11.162.720,40	54,89	9.098.602,60	0,00	
Defesa Nacional	0,00	0,00	0,00	0,00	0,00	0,00	0,00	0,00	0,00	0,00	
Defesa Aérea	0,00	0,00	0,00	0,00	0,00	0,00	0,00	0,00	0,00	0,00	
Defesa Naval	0,00	0,00	0,00	0,00	0,00	0,00	0,00	0,00	0,00	0,00	
Defesa Terrestre	0,00	0,00	0,00	0,00	0,00	0,00	0,00	0,00	0,00	0,00	
FL05 - Administração Geral	0,00	0,00	0,00	0,00	0,00	0,00	0,00	0,00	0,00	0,00	
FL05 - Demais Subfunções	0,00	0,00	0,00	0,00	0,00	0,00	0,00	0,00	0,00	0,00	
Segurança Pública	26.664.256,00	26.664.256,00	3.651.215,20	3.651.215,20	13,69	23.013.040,80	3.339.495,18	12,53	23.324.760,82	0,00	
Policiamento	1.345.199,00	1.345.199,00	261.215,00	261.215,00	19,41	1.083.984,00	0,00	0,00	1.345.199,00	0,00	
Defesa Civil	620.000,00	620.000,00	0,00	0,00	0,00	620.000,00	0,00	0,00	620.000,00	0,00	
Informação e Inteligência	0,00	0,00	0,00	0,00	0,00	0,00	0,00	0,00	0,00	0,00	
FL06 - Administração Geral	23.988.057,00	23.988.057,00	3.344.660,20	3.344.660,20	13,94	20.643.396,80	3.305.855,18	13,36	20.682.201,62	0,00	
FL06 - Demais Subfunções	711.000,00	711.000,00	45.340,00	45.340,00	6,39	665.660,00	33.640,00	4,72	677.360,00	0,00	
Relações Exteriores	0,00	0,00	0,00	0,00	0,00	0,00	0,00	0,00	0,00	0,00	
Relações Diplomáticas	0,00	0,00	0,00	0,00	0,00	0,00	0,00	0,00	0,00	0,00	
Cooperação Internacional	0,00	0,00	0,00	0,00	0,00	0,00	0,00	0,00	0,00	0,00	
FL07 - Administração Geral	0,00	0,00	0,00	0,00	0,00	0,00	0,00	0,00	0,00	0,00	
FL07 - Demais Subfunções	0,00	0,00	0,00	0,00	0,00	0,00	0,00	0,00	0,00	0,00	
Assistência Social	46.133.140,00	46.133.140,00	4.435.603,26	4.435.603,26	9,63	41.697.536,74	2.478.597,43	5,41	43.654.542,57	0,00	
Assistência ao Idoso	2.980.500,00	2.980.500,00	335.887,66	335.887,66	11,27	2.644.612,34	322.173,72	10,81	2.658.326,28	0,00	
Assistência ao Portador de Deficiência	1.163.000,00	1.163.000,00	0,00	0,00	0,00	1.163.000,00	0,00	0,00	1.163.000,00	0,00	
Assistência à Criança e ao Adolescente	9.948.000,00	9.948.000,00	534.396,63	534.396,63	5,37	9.413.603,37	470.761,50	4,99	8.777.238,50	0,00	
Assistência Comunitária	17.116.000,00	17.116.000,00	2.035.573,23	2.035.573,23	11,89	15.080.426,77	683.100,25	3,99	17.032.899,75	0,00	



Relatório Resumido de Execução Orçamentária
Prefeitura Municipal de João Pessoa - PB (Poder Executivo)
Orçamentos Fiscal e da Seguridade Social
CNPJ:
Exercício: 2018
Período de referência: 1º bimestre

Função/Subfunção	Execução da Despesa										INSCRITAS EM RESTOS A PAGAR NÃO PROCESSADOS (f)
	DOTAÇÃO INICIAL	DOTAÇÃO ATUALIZADA (a)	DESPESAS EMPENHADAS NO BIMESTRE	DESPESAS EMPENHADAS ATÉ O BIMESTRE (b)	% (total b)	SALDO (c) = (a-b)	DESPESAS LIQUIDADAS NO BIMESTRE	DESPESAS LIQUIDADAS ATÉ O BIMESTRE (d)	% (total d)	SALDO (e) = (a-d)	
FL08 - Administração Geral	202.540,00	202.540,00	0,00	0,00	0,00	202.540,00	0,00	0,00	0,00	202.540,00	
FL08 - Demais Subfunções	15.023.100,00	15.023.100,00	1.529.390,74	1.529.390,74	10,18	13.493.709,26	1.002.261,96	7,41	14.020.538,04	0,00	
Previdência Social	220.590.843,00	220.590.843,00	34.084.030,95	34.084.030,95	15,45	186.506.812,05	33.092.479,05	15,05	186.698.363,95	0,00	
Previdência Básica	7.762.000,00	7.762.000,00	474.285,14	474.285,14	6,12	7.287.714,86	319.515,40	4,14	7.442.084,60	0,00	
Previdência do Regime Estatutário	199.644.843,00	199.644.843,00	32.663.610,86	32.663.610,86	16,36	166.981.232,14	32.663.610,86	19,55	166.981.232,14	0,00	
Previdência Complementar	0,00	0,00	0,00	0,00	0,00	0,00	0,00	0,00	0,00	0,00	
Previdência Especial	0,00	0,00	0,00	0,00	0,00	0,00	0,00	0,00	0,00	0,00	
FL09 - Administração Geral	12.509.000,00	12.509.000,00	946.742,95	946.742,95	7,57	11.562.257,05	968.933,39	7,74	11.600.066,61	0,00	
FL09 - Demais Subfunções	675.000,00	675.000,00	0,00	0,00	0,00	675.000,00	0,00	0,00	675.000,00	0,00	
Saúde	998.064.989,00	998.064.989,00	155.417.796,55	155.417.796,55	15,57	842.647.192,45	60.158.473,34	6,11	937.906.515,66	0,00	
Atenção Básica	201.367.006,00	201.367.006,00	24.745.189,26	24.745.189,26	12,29	176.621.816,74	14.700.749,96	8,33	186.666.329,04	0,00	
Atividade Hospitalar e Ambulatorial	537.896.204,00	537.896.204,00	97.896.286,29	97.896.286,29	18,18	439.999.917,71	13.740.579,01	3,10	524.120.624,99	0,00	
Suprimento e Terapêutico	20.193.680,00	20.193.680,00	6.852,00	6.852,00	0,03	20.186.828,00	0,00	0,00	20.193.680,00	0,00	
Vigilância Sanitária	2.552.170,00	2.552.170,00	211.599,89	211.599,89	8,29	2.340.570,11	98.184,09	3,86	2.438.754,11	0,00	
Vigilância Epidemiológica	19.614.809,00	19.614.809,00	1.700.246,83	1.700.246,83	8,67	17.914.562,17	1.175.661,81	6,54	18.439.147,19	0,00	
Alimentação e Nutrição	472.410,00	472.410,00	3.850,00	3.850,00	0,81	468.560,00	2.407,03	0,51	470.967,03	0,00	
FL10 - Administração Geral	193.947.470,00	193.947.470,00	37.672.880,92	37.672.880,92	19,42	156.274.589,08	27.280.531,57	13,92	166.666.048,43	0,00	
FL10 - Demais Subfunções	22.051.180,00	22.051.180,00	3.180.883,37	3.180.883,37	14,42	18.870.296,63	3.160.263,37	16,70	18.890.916,63	0,00	
Trabalho	10.890.100,00	10.890.100,00	10.471,98	10.471,98	0,10	10.879.628,02	5.009,97	0,05	10.884.638,05	0,00	
Proteção e Benefícios ao Trabalhador	100.000,00	100.000,00	0,00	0,00	0,00	100.000,00	0,00	0,00	100.000,00	0,00	
Relações de Trabalho	0,00	0,00	0,00	0,00	0,00	0,00	0,00	0,00	0,00	0,00	
Empregabilidade	9.640.000,00	9.640.000,00	10.471,98	10.471,98	0,11	9.629.528,02	5.009,97	0,05	9.634.538,05	0,00	
Fomento ao Trabalho	0,00	0,00	0,00	0,00	0,00	0,00	0,00	0,00	0,00	0,00	
FL11 - Administração Geral	400.000,00	400.000,00									



Relatório Resumido de Execução Orçamentária
Prefeitura Municipal de João Pessoa - PB (Poder Executivo)
Orçamentos Fiscal e da Seguridade Social
CNPJ:
Exercício: 2018
Período de referência: 1º bimestre

Função/Subfunção	Execução da Despesa										INSCRITAS EM RESTOS A PAGAR NÃO PROCESSADOS (f)
	DOTAÇÃO INICIAL	DOTAÇÃO ATUALIZADA (a)	DESPESAS EMPENHADAS NO BIMESTRE	DESPESAS EMPENHADAS ATÉ O BIMESTRE (b)	% (b/total b)	BALDO (c) = (a-b)	DESPESAS LIQUIDADAS NO BIMESTRE	DESPESAS LIQUIDADAS ATÉ O BIMESTRE (d)	% (d/total d)	SALDO (e) = (a-d)	
Habilitação Urbana	72.257.000,00	72.257.000,00	518.657,19	518.657,19	0,23	71.338.302,81	518.657,19	518.657,19	0,43	71.338.302,81	
FU16 - Administração Geral											
FU16 - Demais Subfunções	13.190.000,00	13.190.000,00	0,00	0,00	0,00	13.190.000,00	0,00	0,00	0,00	13.190.000,00	
Sançamento	7.875.000,00	7.875.000,00	642.910,00	642.910,00	0,16	6.432.090,00	271.907,18	271.907,18	0,13	6.803.092,82	0,00
Sançamento Básico Rural											
Sançamento Básico Urbano											
FU17 - Administração Geral											
FU17 - Demais Subfunções	7.875.000,00	7.875.000,00	642.910,00	642.910,00	0,16	6.432.090,00	271.907,18	271.907,18	0,13	6.803.092,82	
Saúde Ambiental	17.964.000,00	17.964.000,00	1.026.743,50	1.026.743,50	0,25	16.937.256,50	748.430,50	748.430,50	0,26	17.215.569,50	0,00
Preservação e Conservação Ambiental	1.178.000,00	1.178.000,00	21.674,00	21.674,00	0,01	1.156.326,00	4.074,00	4.074,00	0,00	1.173.926,00	
Controle Ambiental	2.758.000,00	2.758.000,00	186.977,32	186.977,32	0,05	2.571.022,68	138.148,32	138.148,32	0,06	2.620.351,68	
Recuperação de Áreas Degradadas	9.581.000,00	9.581.000,00	100.000,00	100.000,00	0,02	9.481.000,00	0,00	0,00	0,00	9.581.000,00	
Recursos Hídricos	7.000,00	7.000,00	0,00	0,00	0,00	7.000,00	0,00	0,00	0,00	7.000,00	
Meteorologia											
FU18 - Administração Geral	4.404.500,00	4.404.500,00	717.892,18	717.892,18	0,18	3.686.607,82	606.208,18	606.208,18	0,28	3.798.291,82	
FU18 - Demais Subfunções	35.500,00	35.500,00	0,00	0,00	0,00	35.500,00	0,00	0,00	0,00	35.500,00	
Ciência e Tecnologia	7.844.500,00	7.844.500,00	277.745,01	277.745,01	0,07	6.766.754,99	277.745,01	277.745,01	0,13	6.766.754,99	0,00
Desenvolvimento Científico	6.955.500,00	6.955.500,00	277.745,01	277.745,01	0,07	6.677.754,99	277.745,01	277.745,01	0,13	6.677.754,99	
Disseminação do Conhecimento Científico e Tecnológico	80.000,00	80.000,00	0,00	0,00	0,00	80.000,00	0,00	0,00	0,00	80.000,00	
FU19 - Administração Geral	9.000,00	9.000,00	0,00	0,00	0,00	9.000,00	0,00	0,00	0,00	9.000,00	
FU19 - Demais Subfunções	250.000,00	250.000,00	0,00	0,00	0,00	250.000,00	0,00	0,00	0,00	250.000,00	0,00
Agricultura											
Abastecimento											
Extensão Rural											
Inspeção											
Promoção da Produção Agropecuária											
Defesa Agropecuária											
FU20 - Administração Geral											
FU20 - Demais Subfunções	250.000,00	250.000,00	0,00	0,00	0,00	250.000,00	0,00	0,00	0,00	250.000,00	
Organização Agrária	0,00	0,00	0,00	0,00	0,00	0,00	0,00	0,00	0,00	0,00	0,00
Reforma Agrária											
Colonização											
FU21 - Administração Geral											
FU21 - Demais Subfunções											
Indústria	0,00	0,00	0,00	0,00	0,00	0,00	0,00	0,00	0,00	0,00	0,00
Promoção Industrial											
Produção Industrial											
Mineração											
Propriedade Industrial											
Normalização e Qualidade											
FU22 - Administração Geral											
FU22 - Demais Subfunções											
Comércio e Serviços	10.600.099,00	10.600.099,00	191.176,75	191.176,75	0,05	10.408.922,25	37.216,26	37.216,26	0,07	10.562.882,74	0,00
Promoção Comercial											
Comercio Exterior	5.884.949,00	5.884.949,00	183.585,49	183.585,49	0,05	5.701.363,51	29.625,00	29.625,00	0,01	5.855.324,00	0,00
Serviços Financeiros											
Turismo	4.715.150,00	4.715.150,00	7.591,26	7.591,26	0,00	4.707.558,74	7.591,26	7.591,26	0,00	4.707.558,74	
FU23 - Administração Geral											
FU23 - Demais Subfunções	16.309.000,00	16.309.000,00	5.953.305,39	5.953.305,39	1,47	10.355.694,61	2.167.885,64	2.167.885,64	0,14	14.141.114,36	0,00
Comunicações											
Comunicação/Instituições											
Telecomunicações											
FU24 - Administração Geral											



Relatório Resumido de Execução Orçamentária
Prefeitura Municipal de João Pessoa - PB (Poder Executivo)
Orçamentos Fiscal e da Seguridade Social
CNPJ:
Exercício: 2018
Período de referência: 1º bimestre

Função/Subfunção	Execução da Despesa										INSCRITAS EM RESTOS A PAGAR NÃO PROCESSADOS (f)
	DOTAÇÃO INICIAL	DOTAÇÃO ATUALIZADA (a)	DESPESAS EMPENHADAS NO BIMESTRE	DESPESAS EMPENHADAS ATÉ O BIMESTRE (b)	% (b/total b)	BALDO (c) = (a-b)	DESPESAS LIQUIDADAS NO BIMESTRE	DESPESAS LIQUIDADAS ATÉ O BIMESTRE (d)	% (d/total d)	SALDO (e) = (a-d)	
FU24 - Demais Subfunções	16.309.000,00	16.309.000,00	5.953.305,39	5.953.305,39	1,47	10.355.694,61	2.167.885,64	2.167.885,64	1,00	14.141.114,36	
Energia	34.682.000,00	34.682.000,00	1.266.193,68	1.266.193,68	0,31	33.415.806,32	331.140,67	331.140,67	0,15	34.350.859,33	0,00
Conservação de Energia											
Energia Elétrica	34.682.000,00	34.682.000,00	1.266.193,68	1.266.193,68	0,31	33.415.806,32	331.140,67	331.140,67	0,15	34.350.859,33	
Combustíveis Minerais											
Biomotivos											
FU25 - Administração Geral											
FU25 - Demais Subfunções											
Transporte	45.693.000,00	45.693.000,00	3.514.731,20	3.514.731,20	0,87	42.178.268,80	2.139.419,16	2.139.419,16	0,99	43.553.580,84	0,00
Transporte Aéreo											
Transporte Rodoviário	32.922.000,00	32.922.000,00	3.514.731,20	3.514.731,20	0,87	29.407.268,80	2.139.419,16	2.139.419,16	0,99	30.782.580,84	
Transporte Ferroviário											
Transporte Hidroviário											
Transportes Especiais											
FU26 - Administração Geral	9.751.000,00	9.751.000,00	0,00	0,00	0,00	9.751.000,00	0,00	0,00	0,00	9.751.000,00	
FU26 - Demais Subfunções	3.020.000,00	3.020.000,00	0,00	0,00	0,00	3.020.000,00	0,00	0,00	0,00	3.020.000,00	
Desporto e Lazer	6.175.767,00	6.175.767,00	674.527,57	674.527,57	0,17	5.501.239,43	674.527,57	674.527,57	0,31	5.501.239,43	0,00
Desporto de Rendimento	201.050,00	201.050,00	0,00	0,00	0,00	201.050,00	0,00	0,00	0,00	201.050,00	
Desporto Comunitário	1.724.867,00	1.724.867,00	300,00	300,00	0,00	1.724.567,00	300,00	300,00	0,00	1.724.567,00	
Lazer	659.450,00	659.450,00	0,00	0,00	0,00	659.450,00	0,00	0,00	0,00	659.450,00	
FU27 - Administração Geral	3.100.000,00	3.100.000,00	674.227,57	674.227,57	0,17	2.425.772,43	674.227,57	674.227,57	0,31	2.425.772,43	
FU27 - Demais Subfunções	490.400,00	490.400,00	0,00	0,00	0,00	490.400,00	0,00	0,00	0,00	490.400,00	
Encargos Especiais	143.399.749,00	143.399.749,00	34.526.377,59	34.526.377,59	0,54	108.873.371,41	13.418.512,34	13.418.512,34	0,21	129.981.236,66	0,00
Refinanciamento da Dívida Interna											
Refinanciamento da Dívida Externa											
Serviço da Dívida Interna	14.449.624,00	14.449.624,00	3.974.124,37	3.974.124,37	0,98	10.475.500,63	3.974.124,37	3.974.124,37	1,84	10.475.500,63	
Serviço da Dívida Externa											
Transferências	4.026.389,00	4.026.389,00	76.570,40	76.570,40	0,02	3.949.818,60	76.570,40	76.570,40	0,04	3.949.818,60	
Outros Encargos Especiais	62.787.975,00	62.787.975,00	4.943.366,21	4.943.366,21	1,22	57.844.608,79	4.913.617,23	4.913.617,23	2,27	57.874.357,77	
Transferências para a Educação Básica											
FU28 - Demais Subfunções	62.135.561,00	62.135.561,00	25.532.316,61	25.532.316,61	0,32	36.603.244,39	4.454.200,34	4.454.200,34	0,07	57.681.360,66	
Reserva de Contingência	3.737.617,00	3.737.617,00	0,00	0,00	0,00	3.737.617,00	0,00	0,00	0,00	3.737.617,00	
DESPESAS (INTRA-ORÇAMENTÁRIAS) (f)											
TOTAL (B) = (b + f)	2.724.870.000,00	2.724.870.000,00	404.289.713,41	404.289.713,41	100,00	2.320.580.286,59	216.117.165,91	216.117.165,91	100,00	2.504.753.120,68	

RREO-Anexo 02 | Tabela 2.0 - Demonstrativo da Execução das Despesas por Função/Subfunção | Total de Despesas

Função/Subfunção - Intra	Execução da Despesa - Intra										INSCRITAS EM RESTOS A PAGAR NÃO PROCESSADOS (f)
	DOTAÇÃO INICIAL	DOTAÇÃO ATUALIZADA (a)	DESPESAS EMPENHADAS NO BIMESTRE	DESPESAS EMPENHADAS ATÉ O BIMESTRE (b)	% (b/total b)	BALDO (c) = (a-b)	DESPESAS LIQUIDADAS NO BIMESTRE	DESPESAS LIQUIDADAS ATÉ O BIMESTRE (d)	% (d/total d)	SALDO (e) = (a-d)	
DESPESAS (INTRA-ORÇAMENTÁRIAS) (f)	0,00										



Relatório Resumido de Execução Orçamentária
Prefeitura Municipal de João Pessoa - PB (Poder Executivo)
Orçamentos Fiscal e da Seguridade Social
CNPJ:
Exercício: 2018
Período de referência: 1º bimestre

Função/Subfunção - Intra	DOTAÇÃO INICIAL	DOTAÇÃO ATUALIZADA (a)	DESPESAS EMPENHADAS NO BIMESTRE	DESPESAS EMPENHADAS ATÉ O BIMESTRE (b)	Execução da Despesa - Intra				INSCRITAS EM RESTOS A PAGAR NÃO PROCESSADOS (f)	
					%(b/III b)	SALDO (c) = (a-b)	DESPESAS LIQUIDADAS NO BIMESTRE	DESPESAS LIQUIDADAS ATÉ O BIMESTRE (d)		%(d/III d)
Representação Judicial e Extrajudicial										
FL03 - Administração Geral										
FL03 - Demais Subfunções										
Administração	0,00	0,00	0,00	0,00	0,00	0,00	0,00	0,00	0,00	0,00
Planejamento e Orçamento										
FL04 - Administração Geral										
Administração Financeira										
Controle Interno										
Normalização e Fiscalização										
Tecnologia da Informação										
Ordenamento Territorial										
Formação de Recursos Humanos										
Administração de Receitas										
Administração de Concessões										
Comunicação Social										
FL04 - Demais Subfunções										
Defesa Nacional	0,00	0,00	0,00	0,00	0,00	0,00	0,00	0,00	0,00	0,00
Defesa Aérea										
Defesa Naval										
Defesa Terrestre										
FL05 - Administração Geral										
FL05 - Demais Subfunções										
Segurança Pública	0,00	0,00	0,00	0,00	0,00	0,00	0,00	0,00	0,00	0,00
Flicamento										
Defesa Civil										
Informação e Inteligência										
FL06 - Administração Geral										
FL06 - Demais Subfunções										
Relações Exteriores	0,00	0,00	0,00	0,00	0,00	0,00	0,00	0,00	0,00	0,00
Relações Diplomáticas										
Cooperação Internacional										
FL07 - Administração Geral										
FL07 - Demais Subfunções										
Assistência Social	0,00	0,00	0,00	0,00	0,00	0,00	0,00	0,00	0,00	0,00
Assistência ao Idoso										
Assistência ao Portador de Deficiência										
Assistência à Criança e ao Adolescente										
Assistência Comunitária										
FL08 - Administração Geral										
FL08 - Demais Subfunções										
Previdência Social	0,00	0,00	0,00	0,00	0,00	0,00	0,00	0,00	0,00	0,00
Previdência Básica										
Previdência do Regime Estatutário										
Previdência Complementar										
Previdência Especial										
FL09 - Administração Geral										
FL09 - Demais Subfunções										
Saúde	0,00	0,00	0,00	0,00	0,00	0,00	0,00	0,00	0,00	0,00
Atenção Básica										
Assistência Hospitalar e Ambulatorial										
Suporte Profilático e Terapêutico										
Vigilância Sanitária										
Vigilância Epidemiológica										
Alimentação e Nutrição										
FL10 - Administração Geral										



Relatório Resumido de Execução Orçamentária
Prefeitura Municipal de João Pessoa - PB (Poder Executivo)
Orçamentos Fiscal e da Seguridade Social
CNPJ:
Exercício: 2018
Período de referência: 1º bimestre

Função/Subfunção - Intra	DOTAÇÃO INICIAL	DOTAÇÃO ATUALIZADA (a)	DESPESAS EMPENHADAS NO BIMESTRE	DESPESAS EMPENHADAS ATÉ O BIMESTRE (b)	Execução da Despesa - Intra				INSCRITAS EM RESTOS A PAGAR NÃO PROCESSADOS (f)	
					%(b/III b)	SALDO (c) = (a-b)	DESPESAS LIQUIDADAS NO BIMESTRE	DESPESAS LIQUIDADAS ATÉ O BIMESTRE (d)		%(d/III d)
FL10 - Demais Subfunções										
Trabalho	0,00	0,00	0,00	0,00	0,00	0,00	0,00	0,00	0,00	0,00
Proteção e Benefícios ao Trabalhador										
Relações de Trabalho										
Empregabilidade										
Fomento ao Trabalho										
FL11 - Administração Geral										
FL11 - Demais Subfunções										
Educação	0,00	0,00	0,00	0,00	0,00	0,00	0,00	0,00	0,00	0,00
E ensino Fundamental										
E ensino Médio										
E ensino Profissional										
E ensino Superior										
E educação Infantil										
E educação de Jovens e Adultos										
E educação Especial										
E educação Básica										
FL12 - Administração Geral										
FL12 - Demais Subfunções										
Cultura	0,00	0,00	0,00	0,00	0,00	0,00	0,00	0,00	0,00	0,00
Patrimônio Histórico Artístico e Arqueológico										
Difusão Cultural										
FL13 - Administração Geral										
FL13 - Demais Subfunções										
Direitos da Cidadania	0,00	0,00	0,00	0,00	0,00	0,00	0,00	0,00	0,00	0,00
Cidadania e Participação Social										
Direitos Individuais Coletivos e Difusos										
Assistência aos Povos Indígenas										
FL14 - Administração Geral										
FL14 - Demais Subfunções										
Urbanismo	0,00	0,00	0,00	0,00	0,00	0,00	0,00	0,00	0,00	0,00
Intra-Estrutura Urbana										
Serviços Urbanos										
Transportes Coletivos Urbanos										
FL15 - Administração Geral										
FL15 - Demais Subfunções										
Habituação	0,00	0,00	0,00	0,00	0,00	0,00	0,00	0,00	0,00	0,00
Habituação Rural										
Habituação Urbana										
FL16 - Administração Geral										
FL16 - Demais Subfunções										
Saneamento	0,00	0,00	0,00	0,00	0,00	0,00	0,00	0,00	0,00	0,00
Saneamento Básico Rural										
Saneamento Básico Urbano										
FL17 - Administração Geral										
FL17 - Demais Subfunções										
Gestão Ambiental	0,00	0,00	0,00	0,00	0,00	0,00	0,00	0,00	0,00	0,00
Preservação e Conservação Ambiental										
Controle Ambiental										
Recuperação de Áreas Degradadas										
Recursos Hídricos										
Meteorologia										
FL18 - Administração Geral										
FL18 - Demais Subfunções										
Ciência e Tecnologia	0,00	0,00	0,00	0,00	0,00	0,00	0,00	0,00	0,00	0,00



Relatório Resumido de Execução Orçamentária
Prefeitura Municipal de João Pessoa - PB (Poder Executivo)
Orçamentos Fiscal e da Seguridade Social
CNPJ:
Exercício: 2018
Período de referência: 1º bimestre

Função/Subfunção - Intra	DOTAÇÃO INICIAL	DOTAÇÃO ATUALIZADA (a)	DESPESAS EMPENHADAS NO BIMESTRE	DESPESAS EMPENHADAS ATÉ O BIMESTRE (b)	Execução da Despesa - Intra				SALDO (e) = (a-b)	INSCRITAS EM RESTOS A PAGAR NÃO PROCESSADOS (f)
					% (a/b) (c)	DESPESAS LIQUIDADAS NO BIMESTRE	DESPESAS LIQUIDADAS ATÉ O BIMESTRE (d)	% (d/b) (e)		
Desenvolvimento Científico										
Desenvolvimento Tecnológico e Engenharia										
Difusão do Conhecimento Científico e Tecnológico										
FL19 - Administração Geral										
FL19 - Demais Subfunções										
Agricultura	0,00	0,00	0,00	0,00	0,00	0,00	0,00	0,00	0,00	0,00
Abastecimento										
Extensão Rural										
Irrigação										
Promoção da Produção Agropecuária										
Defesa Agropecuária										
FL00 - Administração Geral										
FL00 - Demais Subfunções										
Organização Agrária	0,00	0,00	0,00	0,00	0,00	0,00	0,00	0,00	0,00	0,00
Rotafona Agrária										
Colonização										
FL01 - Administração Geral										
FL01 - Demais Subfunções										
Indústria	0,00	0,00	0,00	0,00	0,00	0,00	0,00	0,00	0,00	0,00
Promoção Industrial										
Produção Industrial										
Miteração										
Propriedade Industrial										
Normalização e Qualidade										
FL02 - Administração Geral										
FL02 - Demais Subfunções										
Comércio e Serviços	0,00	0,00	0,00	0,00	0,00	0,00	0,00	0,00	0,00	0,00
Promoção Comercial										
Comercialização										
Comércio Exterior										
Serviços Financeiros										
Turismo										
FL03 - Administração Geral										
FL03 - Demais Subfunções										
Comunicações	0,00	0,00	0,00	0,00	0,00	0,00	0,00	0,00	0,00	0,00
Comunicações Fixas										
Telecomunicações										
FL04 - Administração Geral										
FL04 - Demais Subfunções										
Energia	0,00	0,00	0,00	0,00	0,00	0,00	0,00	0,00	0,00	0,00
Conservação de Energia										
Energia Elétrica										
Combustíveis Minerais										
Biocombustíveis										
FL05 - Administração Geral										
FL05 - Demais Subfunções										
Transporte	0,00	0,00	0,00	0,00	0,00	0,00	0,00	0,00	0,00	0,00
Transporte Aéreo										
Transporte Rodoviário										
Transporte Ferroviário										
Transporte Hidroviário										
Transportes Esportivos										
FL06 - Administração Geral										
FL06 - Demais Subfunções										
Desporto e Lazer	0,00	0,00	0,00	0,00	0,00	0,00	0,00	0,00	0,00	0,00



Relatório Resumido de Execução Orçamentária
Prefeitura Municipal de João Pessoa - PB (Poder Executivo)
Orçamentos Fiscal e da Seguridade Social
CNPJ:
Exercício: 2018
Período de referência: 1º bimestre

Função/Subfunção - Intra	DOTAÇÃO INICIAL	DOTAÇÃO ATUALIZADA (a)	DESPESAS EMPENHADAS NO BIMESTRE	DESPESAS EMPENHADAS ATÉ O BIMESTRE (b)	Execução da Despesa - Intra				SALDO (e) = (a-b)	INSCRITAS EM RESTOS A PAGAR NÃO PROCESSADOS (f)
					% (a/b) (c)	DESPESAS LIQUIDADAS NO BIMESTRE	DESPESAS LIQUIDADAS ATÉ O BIMESTRE (d)	% (d/b) (e)		
Desporto de rendimento										
Desporto Comunitário										
Lazer										
FL07 - Administração Geral										
FL07 - Demais Subfunções										
Encargos Especiais	0,00	0,00	0,00	0,00	0,00	0,00	0,00	0,00	0,00	0,00
Refinanciamento da Dívida Interna										
Refinanciamento da Dívida Externa										
Serviço da Dívida Interna										
Serviço da Dívida Externa										
Transferências										
Outros Encargos Especiais										
Transferências para a Educação Básica										
FL08 - Demais Subfunções										



Relatório Resumido de Execução Orçamentária
Prefeitura Municipal de João Pessoa - PB (Poder Executivo)
Orçamentos Fiscal e da Seguridade Social
CNPJ:
Exercício: 2018
Período de referência: 1º bimestre

RREO-Anexo 02 | Tabela 2.0 - Demonstrativo da Execução das Despesas por Função/Subfunção

Notas Explicativas	Valores
Notas Explicativas	28/02/2018
Notas Explicativas	-



Relatório Resumido de Execução Orçamentária
Prefeitura Municipal de João Pessoa - PB (Poder Executivo)
Orçamentos Fiscal e da Seguridade Social
CNPJ:
Exercício: 2018
Período de referência: 1º bimestre

RREO-Anexo 03 | Tabela 3.2 - Demonstrativo da Receita Corrente Líquida - Municípios

Especificação	EVOLUÇÃO DA RECEITA REALIZADA NOS ÚLTIMOS 12 MESES										TOTAL (ÚLTIMOS 12 MESES)	PREVISÃO ATUALIZADA 2018	
	<R01>	<R02>	<R03>	<R04>	<R05>	<R06>	<R07>	<R08>	<R09>	<R10>			
RECEITAS CORRENTES (I)	202.802.331,00	154.232.342,87	183.743.766,14	160.522.803,36	153.509.349,91	162.431.306,18	150.257.229,51	152.777.731,52	155.101.453,94	156.676.657,37	166.783.441,60	170.383.956,99	2.006.616.481,09
Impostos, Taxas e Contribuições de Melhoria	75.950.178,13	37.176.938,81	39.940.377,47	33.989.458,01	31.229.094,08	32.726.133,01	29.838.371,39	31.077.941,03	31.041.075,70	34.325.855,87	33.854.354,99	31.237.271,47	441.341.889,89
PTU	36.488.800,04	4.481.220,10	2.940.449,09	2.101.819,79	2.088.041,08	2.148.236,26	1.986.256,58	1.805.268,64	1.986.146,40	1.810.553,17	2.074.323,63	2.377.405,23	63.912.826,84
ISS	16.811.343,87	16.677.199,33	16.767.547,70	17.351.254,93	17.724.839,37	17.135.398,02	17.090.394,13	17.559.698,60	17.985.167,08	18.860.812,22	18.186.446,37	17.352.270,43	225.128.764,00
ITBI	6.534.658,82	9.743.786,69	14.443.990,95	7.882.722,60	5.538.434,14	7.244.227,02	5.605.080,11	7.461.238,73	6.330.912,82	7.195.088,87	8.248.858,62	6.846.780,14	93.912.734,91
IPOT	1.891.000,62	3.176.486,43	3.724.488,43	3.734.778,53	3.877.608,10	4.071.377,09	3.035.494,48	3.199.784,34	2.997.246,93	3.041.297,28	2.237.344,57	2.461.875,69	41.586.156,49
Outras Impostas, Taxas e Contribuições de Melhoria	13.944.253,36	2.547.838,64	2.863.740,63	1.770.716,16	1.866.109,29	2.034.603,23	2.071.146,18	1.454.239,34	1.841.802,57	1.408.266,13	2.227.913,18	2.149.889,89	34.688.659,89
Contribuições	5.553.478,91	6.488.436,20	6.167.784,42	6.364.798,05	6.862.997,25	6.805.995,02	6.417.053,22	5.794.580,87	6.334.884,20	6.853.374,83	6.575.481,70	6.735.804,00	76.126.637,87
Receita Patronal	4.936.046,82	4.038.003,32	3.143.806,21	3.620.280,61	3.755.953,94	3.988.294,25	3.243.467,31	2.474.909,14	1.746.201,86	2.328.136,34	3.465.942,36	1.659.764,12	38.396.364,48
Remuneração de Aplicação Financeira	4.934.046,82	3.038.003,12	3.143.806,21	3.620.280,61	3.755.953,94	3.988.294,25	3.243.467,31	2.474.909,14	1.746.201,86	2.328.136,34	3.475.380,75	1.947.743,36	34.582.414,00
Outras Receitas Patronais											20.113,58	12.020,56	22.124,14
Receita Agropecuária													216.000,00
Receita Industrial													
Receita de Serviços													
Transferências Correntes	111.243.173,19	99.340.302,05	122.394.994,59	112.266.798,56	105.073.098,52	119.422.305,65	106.922.454,30	108.623.625,58	106.213.751,70	148.734.648,11	118.887.040,44	137.990.437,17	1.382.302.617,88
Cota-Parte do FPM	21.026.366,34	25.336.811,03	26.740.236,09	26.480.330,42	24.203.094,96	23.203.102,79	19.482.791,27	22.079.563,34	22.770.377,15	43.896.042,46	27.847.873,79	36.406.911,18	331.225.703,82
Cota-Parte do ICMS	32.842.427,10	28.918.111,81	33.877.826,17	28.412.190,59	21.188.197,08	39.485.054,76	28.912.023,05	38.381.388,94	29.730.834,05	30.435.824,46	32.428.978,19	28.491.284,27	348.522.494,78
Cota-Parte do IPVA	4.476.158,31	4.762.189,82	9.589.892,95	8.609.732,93	7.906.505,97	7.521.482,61	6.402.987,48	5.993.539,03	5.946.362,66	5.481.417,53	6.760.800,19	5.319.798,59	76.391.968,98
Cota-Parte do ITR	1.837,87	4.146,86	782,84	1.646,40	1.371,83	3.052,74	7.837,07	32.870,88	5.304,25	1.911,86	2.819,07	3.511,27	64.586,04
Transferências da LC nº 87/1998	31.604,56	31.604,56	31.604,56	31.604,56	31.604,56	31.604,56	31.604,56	31.604,56	31.604,56	31.604,56	31.604,56	31.604,56	419.940,00
Transferências da LC nº 61/1996			780,25								369.822,93	369.822,93	3.796.911,00
Transferências do FUNDEC	15.355.101,00	14.228.894,82	15.176.360,69	15.743.898,96	9.697.333,83	16.345.783,59	15.232.412,00	15.134.881,49	14.024.629,99	17.146.308,66	16.522.879,54	21.288.883,71	194.000.000,00
Outras Transferências Correntes	36.387.677,91	34.829.546,82	34.829.546,82	34.772.294,62	33.465.285,49	34.822.244,91	36.533.235,95	34.951.237,55	34.697.239,04	53.941.838,68	34.323.523,41	38.958.828,54	436.472.144,27
Outras Receitas Correntes	2.261.510,49	9.100.979,89	11.091.893,49	5.883.842,13	5.388.023,23	4.318.717,34	5.073.883,38	5.020.213,37	4.788.446,10	4.432.646,12	4.191.101,11	2.310.280,23	67.449.809,97
DEDUÇÕES (II)	14.774.792,02	13.152.358,67	22.026.985,62	16.241.796,75	15.380.532,95	15.864.307,71	15.362.862,61	15.504.358,49	15.835.938,12	16.197.257,42	17.497.308,05	17.625.260,65	203.004.768,00
Contrib. do Servidor para o Plano de Previdência	2.944.853,02	2.948.393,20	2.961.715,67	2.904.724,20	2.727.815,89	2.969.088,25	2.641.689,89	2.897.316,50	3.113.050,61	3.311.419,79	2.481.437,63	3.032.875,56	37.873.308,86
Contribuição Patronal sobre Regime Previdenciário	940.853,36	837.391,73	824.312,14	826.146,42	865.802,88		1.689.225,88	923.314,74	827.941,18	1.823.163,24	884.828,98	11.802.981,36	13.000.000,00
Dedução de Receita para Formação do FUNDEC	10.883.985,64	6.276.775,74	16.134.887,81	12.370.916,90	6.771.914,96	12.866.218,18	10.871.958,28	11.714.725,25	11.795.347,33	12.865.837,63	13.412.899,11	14.041.237,20	154.866.748,00
RECEITA CORRENTE LÍQUIDA (III) = (I - II)	187.927.539,88	141.079.984,20	161.716.780,52	144.281.011,61	140.128.816,96	146.569.048,47	137.273.371,03	134.264.386,96	137.273.371,03	134.264.386,96	148.473.396,95	152.431.696,34	1.809.811.000,00

Relatório Resumido de Execução Orçamentária
Prefeitura Municipal de João Pessoa - PB (Poder Executivo)
Orçamentos Fiscal e da Seguridade Social
CNPJ:
Exercício: 2018
Período de referência: 1º bimestre

RREO-Anexo 03 | Tabela 3.2 - Demonstrativo da Receita Corrente Líquida - Municípios

Notas Explicativas	Valores
Notas Explicativas	28/02/2018
Notas Explicativas	



Relatório Resumido de Execução Orçamentária
Prefeitura Municipal de João Pessoa - PB (Poder Executivo)
Orçamentos Fiscal e da Seguridade Social
CNPJ:
Exercício: 2018
Período de referência: 1º bimestre

RREO-Anexo 04 | Tabela 4 - Demonstrativo das Receitas e Despesas Previdenciárias do RPPS

Receitas Previdenciárias - RPPS - Plano Previdenciário	Execução da Receita	
	PREVISÃO INICIAL	PREVISÃO ATUALIZADA
RECEITAS		
RECEITAS CORRENTES (I)	59.310.000,00	59.310.000,00
Receita de Contribuições dos Segurados	37.036.000,00	37.036.000,00
Civil	37.036.000,00	37.036.000,00
Ativo	34.566.000,00	34.566.000,00
Inativo	1.820.000,00	1.820.000,00
Pensionista	650.000,00	650.000,00
Militar	0,00	0,00
Ativo		
Inativo		
Pensionista		
Receita de Contribuições Patronais	41.000,00	41.000,00
Civil	41.000,00	41.000,00
Ativo	41.000,00	41.000,00
Inativo		
Pensionista		
Militar	0,00	0,00
Ativo		
Inativo		
Pensionista		
Em Regime de Parcelamento de Débitos Previdenciário		
Receita Patrimonial	10.696.000,00	10.696.000,00
Receitas Imobiliárias	10.696.000,00	10.696.000,00
Receitas de Valores Mobiliários		
Outras Receitas Patrimoniais		
Receita de Serviços		
Outras Receitas Correntes	11.537.000,00	11.537.000,00
Compensação Previdenciária do RGPS para o RPPS	11.000.000,00	11.000.000,00
Demais Receitas Correntes	537.000,00	537.000,00
Aportes Periódicos para Amortização de Déficit Atual do RPPS (II)		
RECEITAS DE CAPITAL (III)	0,00	0,00
Alienação de Bens, Direitos e Ativos		
Amortização de Empréstimos		
Outras Receitas de Capital		
TOTAL DAS RECEITAS PREVIDENCIÁRIAS - RPPS (IV) = (I + III - II)	59.310.000,00	59.310.000,00

RREO-Anexo 04 | Tabela 4 - Demonstrativo das Receitas e Despesas Previdenciárias do RPPS



Relatório Resumido de Execução Orçamentária
Prefeitura Municipal de João Pessoa - PB (Poder Executivo)
Orçamentos Fiscal e da Seguridade Social
CNPJ:
Exercício: 2018
Período de referência: 1º bimestre

Despesas Previdenciárias - RPPS - Plano Previdenciário	Execução da Despesa							
	DOTAÇÃO INICIAL	DOTAÇÃO ATUALIZADA	DESPESAS EMPENHADAS ATÉ O BIMESTRE / 2018	DESPESAS EMPENHADAS ATÉ O BIMESTRE / 2017	DESPESAS LIQUIDADAS ATÉ O BIMESTRE / 2018	DESPESAS LIQUIDADAS ATÉ O BIMESTRE / 2017	INSCRITAS EM RESTOS A PAGAR NÃO PROCESSADOS	
							Em 2018	Em 2017
Despesas								
ADMINISTRAÇÃO (V)	14.389.000,00	14.389.000,00	1.167.462,51	995.573,91	1.126.124,01	999.246,81	0,00	0,00
Despesas Correntes	11.909.000,00	11.909.000,00	1.167.462,51	995.573,91	1.126.124,01	999.246,81		
Despesas de Capital	2.480.000,00	2.480.000,00			0,00			
FREVIDÊNCIA (VI)	193.435.000,00	193.435.000,00	31.931.888,74	24.581.855,43	31.931.888,74	26.957.100,11	0,00	0,00
Benefícios - Civil	193.372.000,00	193.372.000,00	31.931.888,74	24.581.855,43	31.931.888,74	26.957.100,11	0,00	0,00
Aposentadorias	155.922.000,00	155.922.000,00	26.380.455,05	22.150.102,82	26.380.455,05	22.150.102,82		
Pensões	37.450.000,00	37.450.000,00	5.551.433,69	2.416.972,57	5.551.433,69	4.792.217,25		
Outros Benefícios Previdenciários								
Benefícios - Militar	63.000,00	63.000,00	0,00		0,00	14.780,04	0,00	0,00
Reformas								
Pensões								
Outros Benefícios Previdenciários	63.000,00	63.000,00						
Outras Despesas Previdenciárias	0,00	0,00	0,00	0,00	0,00	0,00	0,00	0,00
Compensação Previdenciária do RPPS para o RGPS								
Demais Despesas Previdenciárias								
TOTAL DAS DESPESAS PREVIDENCIÁRIAS - RPPS (VII) = (V + VI)	207.824.000,00	207.824.000,00	33.099.351,25	25.577.429,34	33.058.012,75	27.956.346,92	0,00	0,00
RESULTADO PREVIDENCIÁRIO (VIII) = (IV - VII)	-148.514.000,00	-148.514.000,00	-21.560.630,94	-53.533.776,26	-21.519.292,44	-55.912.893,84		

Documento gerado em 29/03/2018 14:22:53

Página 19 de 34

Relatório Resumido de Execução Orçamentária	
Prefeitura Municipal de João Pessoa - PB (Poder Executivo)	
Orçamentos Fiscal e da Seguridade Social	
CNPJ:	
Exercício: 2018	
Período de referência: 1º bimestre	

RREO-Anexo 04 | Tabela 4 - Demonstrativo das Receitas e Despesas Previdenciárias do RPPS

Recursos RPPS Arrecadados em Exercícios Anteriores - Plano Previdenciário	Previsão Orçamentária
Recursos RPPS Arrecadados em Exercícios Anteriores - Plano Previdenciário	PREVISÃO ORÇAMENTÁRIA
VALOR	-

RREO-Anexo 04 | Tabela 4 - Demonstrativo das Receitas e Despesas Previdenciárias do RPPS

Reserva Orçamentária do RPPS - Plano Previdenciário	Previsão Orçamentária
Reserva Orçamentária do RPPS	PREVISÃO ORÇAMENTÁRIA
VALOR	-

RREO-Anexo 04 | Tabela 4 - Demonstrativo das Receitas e Despesas Previdenciárias do RPPS

Aportes de Recursos para o Plano Previdenciário do RPPS	Aportes de Recursos
Aportes de Recursos para o Plano Previdenciário do RPPS	APORTES REALIZADOS
Plano de Amortização - Contribuição Patronal Suplementar	-
Plano de Amortização - Aporte Periódico de Valores Predefinidos	
Outros Aportes para o RPPS	
Recursos para Cobertura de Déficit Financeiro	

RREO-Anexo 04 | Tabela 4 - Demonstrativo das Receitas e Despesas Previdenciárias do RPPS

Bens e Direitos do RPPS - Plano Previdenciário	Período de Referência	
	2018	2017
Bens e Direitos do RPPS		
Caixa e Equivalentes de Caixa	234.224,74	2.867.646,15
Investimentos e Aplicações	168.302.181,94	127.844.753,77
Outros Bens e Direitos		

Documento gerado em 29/03/2018 14:22:53

Página 20 de 34



Relatório Resumido de Execução Orçamentária
Prefeitura Municipal de João Pessoa - PB (Poder Executivo)
Orçamentos Fiscal e da Seguridade Social
CNPJ:
Exercício: 2018
Período de referência: 1º bimestre

RREO-Anexo 04 | Tabela 4 - Demonstrativo das Receitas e Despesas Previdenciárias do RPPS

Receitas Previdenciárias - RPPS - Plano Financeiro	Execução da Receita			
	PREVISÃO INICIAL	PREVISÃO ATUALIZADA	RECEITAS REALIZADAS	
			Até o Bimestre / 2018	Até o Bimestre / 2017
Receitas				
RECEITAS CORRENTES (IX)	0,00	0,00	0,00	0,00
Receita de Contribuições dos Segurados	0,00	0,00	0,00	0,00
Civil	0,00	0,00	0,00	0,00
Ativo				
Inativo				
Pensionista				
Militar	0,00	0,00	0,00	0,00
Ativo				
Inativo				
Pensionista				
Receita de Contribuições Patronais	0,00	0,00	0,00	0,00

Civil	0,00	0,00	0,00	0,00
Ativo				
Inativo				
Pensionista				
Militar	0,00	0,00	0,00	0,00
Ativo				
Inativo				
Pensionista				
Em Regime de Parcelamento de Débitos				
Receita Patrimonial	0,00	0,00	0,00	0,00
Receitas Imobiliárias				
Receitas de Valores Mobiliários				
Outras Receitas Patrimoniais				
Receita de Serviços				
Outras Receitas Correntes	0,00	0,00	0,00	0,00
Compensação Previdenciária do RGPS para o RPPS				
Demais Receitas Correntes				
RECEITAS DE CAPITAL (X)	0,00	0,00	0,00	0,00
Alienação de Bens, Direitos e Ativos				
Amortização de Empréstimos				
Outras Receitas de Capital				
TOTAL DAS RECEITAS PREVIDENCIÁRIAS RPPS (XI) = (IX + X)	0,00	0,00	0,00	0,00

RREO-Anexo 04 | Tabela 4 - Demonstrativo das Receitas e Despesas Previdenciárias do RPPS

Documento gerado em 29/03/2018 14:22:53


Página 21 de 34

 Sistema de Informações Contábeis e Fiscais do Setor Público Brasileiro TESOURO NACIONAL	Relatório Resumido de Execução Orçamentária
	Prefeitura Municipal de João Pessoa - PB (Poder Executivo)
	Orçamentos Fiscal e da Seguridade Social
	CNPJ:
	Exercício: 2018
Período de referência: 1º bimestre	

Despesas Previdenciárias - RPPS - Plano Financeiro	Execução da Despesa							INSCRITAS EM RESTOS A PAGAR NÃO PROCESSADOS	
	DOTAÇÃO INICIAL	DOTAÇÃO ATUALIZADA	DESPESAS EMPENHADAS ATÉ O BIMESTRE / 2018	DESPESAS EMPENHADAS ATÉ O BIMESTRE / 2017	DESPESAS LIQUIDADAS ATÉ O BIMESTRE / 2018	DESPESAS LIQUIDADAS ATÉ O BIMESTRE / 2017	Em 2018	Em 2017	
	Despesas								
ADMINISTRAÇÃO (XII)	0,00	0,00	0,00	0,00	0,00	0,00	0,00	0,00	
Despesas Correntes									
Despesas de Capital									
PREVIDÊNCIA (XIII)	0,00	0,00	0,00	0,00	0,00	0,00	0,00	0,00	
Benefícios - Civil	0,00	0,00	0,00	0,00	0,00	0,00	0,00	0,00	
Aposentadorias									
Pensões									
Outros Benefícios Previdenciários									
Benefícios - Militar	0,00	0,00	0,00	0,00	0,00	0,00	0,00	0,00	
Reformas									
Pensões									
Outros Benefícios Previdenciários									
Outras Despesas Previdenciárias	0,00	0,00	0,00	0,00	0,00	0,00	0,00	0,00	
Compensação Previdenciária do RPPS para o RGPS									
Demais Despesas Previdenciárias									
TOTAL DAS DESPESAS PREVIDENCIÁRIAS RPPS (XIV) = (XII + XIII)	0,00	0,00	0,00	0,00	0,00	0,00	0,00	0,00	
RESULTADO PREVIDENCIÁRIO (XV) = (XI - XIV)									

Documento gerado em 29/03/2018 14:22:53

Página 22 de 34

 Sistema de Informações Contábeis e Fiscais do Setor Público Brasileiro TESOURO NACIONAL	Relatório Resumido de Execução Orçamentária
	Prefeitura Municipal de João Pessoa - PB (Poder Executivo)
	Orçamentos Fiscal e da Seguridade Social
	CNPJ:
	Exercício: 2018
Período de referência: 1º bimestre	

RREO-Anexo 04 | Tabela 4 - Demonstrativo das Receitas e Despesas Previdenciárias do RPPS

Aportes de Recursos para o Plano Financeiro do RPPS	Aportes de Recursos APORTES REALIZADOS
Aportes de Recursos para o Regime Próprio de Previdência do Servidor	-
Recursos para Cobertura de Insuficiências Financeiras	
Recursos para Formação de Reserva	

RREO-Anexo 04 | Tabela 4 - Demonstrativo das Receitas e Despesas Previdenciárias do RPPS

Notas Explicativas	Valores 28/02/2018
Notas Explicativas	-
Notas Explicativas	

RREO-Anexo 06 | Tabela 6.3 - Demonstrativo dos Resultados Primário e Nominal - Municípios

Cálculo Acima da Linha - Receitas Primárias	Receita Orçamentária	
	PREVISÃO ATUALIZADA	Até o Bimestre / 2018 RECEITAS REALIZADAS (a)
Cálculo Acima da Linha - Receitas Primárias		
RECEITAS CORRENTES (I)	2.025.587.710,00	303.003.173,08
Impostos, Taxas e Contribuições de Melhoria	514.695.770,00	65.141.556,46
IPTU	90.041.943,00	5.951.787,67
ISS	223.128.784,00	35.538.716,90
ITBI	108.000.000,00	14.894.618,56
IRRF	49.680.000,00	4.379.318,26
Outros Impostos, Taxas e Contribuições de Melhoria	43.845.043,00	4.377.115,17
Contribuições	67.036.000,00	13.311.385,70
Receita Patrimonial	34.798.414,00	5.355.258,48
Aplicações Financeiras (II)	33.957.119,00	5.297.970,37
Outras Receitas Patrimoniais	841.295,00	57.288,11

Transferências Correntes		1.408.915.526,00	219.194.972,44
Cota-Parte do FPM		317.088.000,00	51.403.188,01
Cota-Parte do ICMS		302.400.000,00	48.736.978,80
Cota-Parte do IPVA		75.600.000,00	9.656.411,79
Cota-Parte do ITR		51.840,00	4.664,28
Transferências da LC 87/1996		335.232,00	48.774,16
Transferências da LC nº 61/1998		3.796.911,00	742.630,70
Transferências do FUNDEB		194.000.000,00	38.210.162,75
Outras Transferências Correntes		515.643.543,00	70.302.161,95
Demais Receitas Correntes		142.000,00	0,00
Outras Receitas Financeiras (III)			
Receitas Correntes Restantes		142.000,00	0,00
RECEITAS PRIMÁRIAS CORRENTES (IV) = (I - III)		1.991.630.591,00	297.705.202,71
RECEITAS DE CAPITAL (V)		307.023.104,00	790.174,05
Operações de Crédito (VI)		77.865.724,00	559.303,77
Amortização de Empréstimos (VII)			
Alienação de Bens		130.000,00	0,00
Receitas de Alienação de Investimentos Temporários (VIII)			
Receitas de Alienação de Investimentos Permanentes (IX)			
Outras Alienações de Bens		130.000,00	0,00
Transferências de Capital		229.027.380,00	230.870,28
Convênios		64.187.030,00	230.870,28
Outras Transferências de Capital		164.840.350,00	0,00
Outras Receitas de Capital		0,00	0,00
Outras Receitas de Capital Não Primárias (X)			
Outras Receitas de Capital Primárias			
RECEITAS PRIMÁRIAS DE CAPITAL (XI) = (V - VI - VII - VIII - IX - X)		229.157.380,00	230.870,28
RECEITA PRIMÁRIA TOTAL (XII) = (IV + XI)		2.220.787.971,00	297.936.072,99

Documento gerado em 29/03/2018 14:22:53

Página 23 de 34


 <p>Sistema de Informações Contábeis e Fiscais do Setor Público Brasileiro TESOURO NACIONAL</p>	Relatório Resumido de Execução Orçamentária
	Prefeitura Municipal de João Pessoa - PB (Poder Executivo)
	Orçamentos Fiscal e da Seguridade Social
	CNPJ:
	Exercício: 2018
	Período de referência: 1º bimestre

RREO-Anexo 06 | Tabela 6.3 - Demonstrativo dos Resultados Primário e Nominal - Municípios

Cálculo Acima da Linha - Despesas Primárias	DOTAÇÃO ATUALIZADA	Despesa Orçamentária					Até o Bimestre / 2018	
		DESPESAS EMPENHADAS	DESPESAS LIQUIDADAS	DESPESAS PAGAS (a)	RESTOS A PAGAR PROCESSADOS PAGOS (b)	RESTOS A PAGAR NÃO PROCESSADOS LIQUIDADOS	PAGOS (c)	
Cálculo Acima da Linha - Despesas Primárias	-	-	-	-	-	-	-	-
DESPESAS CORRENTES (XIII)	2.241.276.890,00	390.291.605,83	206.287.221,45	191.609.895,96		0,00	0,00	0,00
Pessoal e Encargos Sociais	1.276.932.393,00	211.420.836,76	164.304.519,27	156.087.136,08				
Juros e Encargos da Dívida (XIV)	7.963.699,00	168.122,42	168.122,42	168.122,42				
Outras Despesas Correntes	956.380.798,00	178.702.646,65	41.814.579,76	34.454.637,46				
DESPESAS PRIMÁRIAS CORRENTES (XV) = (XIII - XIV)	2.233.313.191,00	390.123.483,41	206.119.099,03	191.441.773,54		0,00	0,00	0,00
DESPESAS DE CAPITAL (XVI)	479.855.493,00	13.998.107,58	9.829.944,46	9.360.549,29		0,00	0,00	0,00
Investimentos	452.584.365,00	8.908.417,81	4.740.254,69	4.270.859,52				
Inversões Financeiras	7.438.656,00	0,00	0,00	0,00		0,00	0,00	0,00
Concessão de Empréstimos e Financiamentos (XVII)								
Aquisição de Título de Capital já Integralizado (XVIII)								
Aquisição de Título de Crédito (XIX)								
Demais Inversões Financeiras	7.438.656,00							
Amortização da Dívida (XX)	19.832.470,00	5.089.689,77	5.089.689,77	5.089.689,77				
DESPESAS PRIMÁRIAS DE CAPITAL (XXI) = (XVI - XVII - XVIII - XIX - XX)	460.023.023,00	8.908.417,81	4.740.254,69	4.270.859,52		0,00	0,00	0,00
RESERVA DE CONTINGÊNCIA (XXII)	3.737.617,00							
DESPESA PRIMÁRIA TOTAL (XXIII) = (XV + XXI + XXII)	2.697.073.831,00	399.031.901,22	210.859.353,72	195.712.633,06		0,00	0,00	0,00

Documento gerado em 29/03/2018 14:22:53

Página 24 de 34

 <p>Sistema de Informações Contábeis e Fiscais do Setor Público Brasileiro TESOURO NACIONAL</p>	Relatório Resumido de Execução Orçamentária
	Prefeitura Municipal de João Pessoa - PB (Poder Executivo)
	Orçamentos Fiscal e da Seguridade Social
	CNPJ:
	Exercício: 2018
	Período de referência: 1º bimestre

RREO-Anexo 06 | Tabela 6.3 - Demonstrativo dos Resultados Primário e Nominal - Municípios

Resultado Primário - Acima da Linha	Até o Bimestre / 2018
Resultado Primário - Acima da Linha	VALOR INCORRIDO
RESULTADO PRIMÁRIO - Acima da Linha (XXIV) = (XIIa - (XXIIIa + XXIIIb + XXIIIc))	102.223.439,93

RREO-Anexo 06 | Tabela 6.3 - Demonstrativo dos Resultados Primário e Nominal - Municípios

Meta Fiscal para o Resultado Primário	Valor Realizado no Período
Meta Fiscal para o Resultado Primário	VALOR CORRENTE
Meta fixada no Anexo de Metas Fiscais da LDO para o exercício de referência	-29.966,00

RREO-Anexo 06 | Tabela 6.3 - Demonstrativo dos Resultados Primário e Nominal - Municípios

Juros Nominais	Até o bimestre 2018
Juros Nominais	VALOR INCORRIDO
JUROS E ENCARGOS ATIVOS (XXV)	-
JUROS E ENCARGOS PASSIVOS (XXVI)	-

RREO-Anexo 06 | Tabela 6.3 - Demonstrativo dos Resultados Primário e Nominal - Municípios

Resultado Nominal - Acima da Linha	Até o Bimestre / 2018
Resultado Nominal - Acima da Linha	VALOR INCORRIDO
RESULTADO NOMINAL - Acima da Linha (XXVII) = XXIV + (XXV - XXVI)	102.223.439,93

RREO-Anexo 06 | Tabela 6.3 - Demonstrativo dos Resultados Primário e Nominal - Municípios

Meta Fiscal para o Resultado Nominal	Valor Realizado no Período	
	VALOR CORRENTE	
Meta fixada no Anexo de Metas Fiscais da LDO para o exercício de referência	-	5.794,00

RREO-Anexo 06 | Tabela 6.3 - Demonstrativo dos Resultados Primário e Nominal - Municípios

Cálculo Abaixo da Linha - Dívida Consolidada Líquida	Saldo	
	Em 31/12/2017 (a)	Até o Bimestre (b)
Cálculo Abaixo da Linha - Dívida Consolidada Líquida	-	-
DÍVIDA CONSOLIDADA (XXVIII)	337.707.244,51	375.863.294,62
DEDUÇÕES (XXIX)	504.236.919,45	574.814.316,68
Disponibilidade de Caixa	415.597.984,36	485.899.547,26
Disponibilidade de Caixa Bruta	487.099.518,61	524.551.077,91
(-) Restos a Pagar Processados (XXX)	71.501.534,25	38.651.530,65
Demais Haveres Financeiros	88.638.935,09	88.914.769,42
DÍVIDA CONSOLIDADA LÍQUIDA (XXXI) = (XXVIII - XXIX)	-166.529.674,94	-198.951.022,06

RREO-Anexo 06 | Tabela 6.3 - Demonstrativo dos Resultados Primário e Nominal - Municípios

Resultado Nominal - Abaixo da Linha	Saldo	
	Até o Bimestre / 2018	
RESULTADO NOMINAL - Abaixo da Linha (XXXII) = (XXXIa - XXXIb)	-	32.421.347,12

RREO-Anexo 06 | Tabela 6.3 - Demonstrativo dos Resultados Primário e Nominal - Municípios


Ajuste Metodológico	Até o bimestre 2018	
	VALOR INCORRIDO	
Ajuste Metodológico	-	-
VARIÇÃO SALDO RPP = (XXXIII) = (XXXa - XXXb)	-	32.850.003,60
RECEITA DE ALIENAÇÃO DE INVESTIMENTOS PERMANENTES (IX)	-	-
PASSIVOS RECONHECIDOS NA DC (XXXIV)	-	38.651.530,65
OUTROS AJUSTES (XXXV)	-	-
RESULTADO NOMINAL AJUSTADO - Abaixo da Linha (XXXVI) = (XXXII - XXXIII - IX + XXXIV + XXXV)	-	38.222.874,17

RREO-Anexo 06 | Tabela 6.3 - Demonstrativo dos Resultados Primário e Nominal - Municípios

Resultado Primário - Abaixo da Linha	Saldo	
	Até o Bimestre / 2018	
RESULTADO PRIMÁRIO - Abaixo da Linha	-	-

Documento gerado em 29/03/2018 14:22:53

Página 25 de 34

 Sistema de Informações Contábeis e Fiscais do Setor Público Brasileiro TESOURO NACIONAL	Relatório Resumido de Execução Orçamentária
	Prefeitura Municipal de João Pessoa - PB (Poder Executivo)
	Orçamentos Fiscal e da Seguridade Social
	CNPJ:
	Exercício: 2018
	Período de referência: 1º bimestre

Resultado Primário - Abaixo da Linha	Saldo	
	Até o Bimestre / 2018	
RESULTADO PRIMÁRIO - Abaixo da Linha (XXXVII) = XXXVI - (XXV - XXVI)	-	38.222.874,17

RREO-Anexo 06 | Tabela 6.3 - Demonstrativo dos Resultados Primário e Nominal - Municípios

Informações Adicionais	PREVISÃO ORÇAMENTÁRIA	
	PREVISÃO ORÇAMENTÁRIA	
Informações Adicionais	-	-
Recursos Arrecadados em Exercícios Anteriores - RPPS	-	-
Superávit Financeiro Utilizado para Abertura e Reabertura de Créditos Adicionais	-	-
Reserva Orçamentária do RPPS	-	-

RREO-Anexo 06 | Tabela 6.3 - Demonstrativo dos Resultados Primário e Nominal - Municípios

Quadro Opcional - Receitas Primárias	Quadro destinado aos entes da federação que estabeleceram as metas fiscais para 2018 com base na metodologia definida na 7ª edição do MDF			
	PREVISÃO ATUALIZADA	RECEITAS REALIZADAS		INSCRITAS EM RESTOS A PAGAR NÃO PROCESSADOS
		Até o Bimestre / 2018	Até o Bimestre / 2017	
Receita Primárias	-	-	-	-
RECEITA PRIMÁRIA TOTAL (VII) = (I + VI)	-	-	-	-

Documento gerado em 29/03/2018 14:22:53

Página 26 de 34


 Sistema de Informações Contábeis e Fiscais do Setor Público Brasileiro TESOURO NACIONAL	Relatório Resumido de Execução Orçamentária
	Prefeitura Municipal de João Pessoa - PB (Poder Executivo)
	Orçamentos Fiscal e da Seguridade Social
	CNPJ:
	Exercício: 2018
	Período de referência: 1º bimestre

RREO-Anexo 06 | Tabela 6.3 - Demonstrativo dos Resultados Primário e Nominal - Municípios

Quadro Opcional - Despesas Primárias	DOTAÇÃO ATUALIZADA	Quadro destinado aos entes da federação que estabeleceram as metas fiscais para 2018 com base na metodologia definida na 7ª edição do MDF				INSCRITAS EM RESTOS A PAGAR NÃO PROCESSADOS	
		DESPESAS EMPENHADAS		DESPESAS LIQUIDADAS		Em 2018	Em 2017
		Despesas Empenhadas Até o Bimestre / 2018	Despesas Empenhadas Até o Bimestre / 2017	Despesas Liquidadas Até o Bimestre / 2018	Despesas Liquidadas Até o Bimestre / 2017		
Despesas Primárias	-	-	-	-	-	-	-
DESPESA PRIMÁRIA TOTAL (XVIII) = (X + XV + XVI + XVII)	-	-	-	-	-	-	-
RESULTADO PRIMÁRIO (XXX) = (VII - XVIII)	-	-	-	-	-	-	-

Documento gerado em 29/03/2018 14:22:53

Página 27 de 34

 Sistema de Informações Contábeis e Fiscais do Setor Público Brasileiro TESOURO NACIONAL	Relatório Resumido de Execução Orçamentária
	Prefeitura Municipal de João Pessoa - PB (Poder Executivo)
	Orçamentos Fiscal e da Seguridade Social
	CNPJ:
	Exercício: 2018
	Período de referência: 1º bimestre

RREO-Anexo 06 | Tabela 6.3 - Demonstrativo dos Resultados Primário e Nominal - Municípios

Quadro Opcional - Discriminação da Meta Fiscal de Resultado Primário	Quadro destinado aos entes da federação que estabeleceram as metas fiscais para 2018 com base na metodologia definida na 7ª edição do MDF
	VALOR CORRENTE
Discriminação da Meta Fiscal de Resultado Primário	-
META DE RESULTADO PRIMÁRIO FIXADA NO ANEXO DE METAS FISCAIS DA LDO P/ O EXERCÍCIO DE REFERÊNCIA	-

RREO-Anexo 06 | Tabela 6.3 - Demonstrativo dos Resultados Primário e Nominal - Municípios

Quadro Opcional - Resultado Nominal	Quadro destinado aos entes da federação que estabeleceram as metas fiscais para 2018 com base na metodologia definida na 7ª edição do MDF	
	PERÍODO DE REFERÊNCIA	
	No Bimestre (Vlc - Vlb)	Até o Bimestre (Vlc - Via)
Resultado Nominal	-	-
RESULTADO NOMINAL	-	-

RREO-Anexo 06 | Tabela 6.3 - Demonstrativo dos Resultados Primário e Nominal - Municípios

Quadro Opcional - Discriminação da Meta Fiscal de Resultado Nominal	Quadro destinado aos entes da federação que estabeleceram as metas fiscais para 2018 com base na metodologia definida na 7ª edição do MDF
	VALOR CORRENTE
Discriminação da Meta Fiscal de Resultado Nominal	-
META DE RESULTADO NOMINAL FIXADA NO ANEXO DE METAS FISCAIS DA LDO P/ O EXERCÍCIO DE REFERÊNCIA	-

RREO-Anexo 06 | Tabela 6.3 - Demonstrativo dos Resultados Primário e Nominal - Municípios

Notas Explicativas	Valores
	28/02/2018
Notas Explicativas	-
Notas Explicativas	-

Documento gerado em 29/03/2018 14:22:53

Página 28 de 34

 Sistema de Informações Contábeis e Fiscais do Setor Público Brasileiro TESOURO NACIONAL	Relatório Resumido de Execução Orçamentária
	Prefeitura Municipal de João Pessoa - PB (Poder Executivo)
	Orçamentos Fiscal e da Seguridade Social
	CNPJ:
	Exercício: 2018
	Período de referência: 1º bimestre

RREO-Anexo 07 | Tabela 7.0 - Demonstrativo dos Restos à Pagar por Poder e Órgão - Municípios


Poder/Orgão	Poder/Orgão											
	RESTOS A PAGAR PROCESSADOS E NÃO PROCESSADOS LIQUIDADOS EM EXERCÍCIOS ANTERIORES						RESTOS A PAGAR NÃO PROCESSADOS					
	Inscritos		Pagos (I)	Cancelados (II)	Saldo a = (a+ b) - (c + d)	Inscritos		Liquidados (N)	Pagos (I)	Cancelados (II)	Saldo a = (a + b) - (c + d)	Saldo Total L = (a + b)
	Em Exercício Anterior (a)	Em 31 de Dezembro de 2017 (b)				Em Exercício Anterior (a)	Em 31 de Dezembro de 2017 (b)					
RESTOS A PAGAR (EXCETO INTRA-ORÇAMENTÁRIOS) (I)	30.160.113,45	48.762.287,32	30.270.890,12	0,00	30.651.530,85	19.733.236,92	108.295.900,74	0,00	46.561.630,13	0,00	79.467.515,53	118.119.046,18
PODER EXECUTIVO	30.160.113,45	48.762.287,32	30.270.890,12	0,00	30.651.530,85	19.733.236,92	108.295.900,74	0,00	46.561.630,13	0,00	79.467.515,53	118.119.046,18
PODER LEGISLATIVO	0,00	0,00	0,00	0,00	0,00	0,00	0,00	0,00	0,00	0,00	0,00	0,00
Câmara Municipal												
Tribunal de Contas do Município												
RESTOS A PAGAR (INTRA-ORÇAMENTÁRIOS) (II)												
TOTAL (III = I + II)	30.160.113,45	48.762.287,32	30.270.890,12	0,00	30.651.530,85	19.733.236,92	108.295.900,74	0,00	46.561.630,13	0,00	79.467.515,53	118.119.046,18

RREO-Anexo 07 | Tabela 7.0 - Demonstrativo dos Restos à Pagar por Poder e Órgão - Municípios

Poder/Orgão - Intra	Poder/Orgão - Intra											
	RESTOS A PAGAR PROCESSADOS E NÃO PROCESSADOS LIQUIDADOS EM EXERCÍCIOS ANTERIORES						RESTOS A PAGAR NÃO PROCESSADOS					
	Inscritos		Pagos (I)	Cancelados (II)	Saldo a = (a + b) - (c + d)	Inscritos		Liquidados (N)	Pagos (I)	Cancelados (II)	Saldo a = (a + b) - (c + d)	Saldo Total L = (a + b)
	Em Exercício Anterior (a)	Em 31 de Dezembro de 2017 (b)				Em Exercício Anterior (a)	Em 31 de Dezembro de 2017 (b)					
RESTOS A PAGAR (INTRA-ORÇAMENTÁRIOS) (II)	0,00	0,00	0,00	0,00	0,00	0,00	0,00	0,00	0,00	0,00	0,00	0,00
PODER EXECUTIVO												
PODER LEGISLATIVO												
Câmara Municipal												
Tribunal de Contas do Município												

Documento gerado em 29/03/2018 14:22:53

Página 29 de 34

 Sistema de Informações Contábeis e Fiscais do Setor Público Brasileiro TESOURO NACIONAL	Relatório Resumido de Execução Orçamentária
	Prefeitura Municipal de João Pessoa - PB (Poder Executivo)
	Orçamentos Fiscal e da Seguridade Social
	CNPJ:
	Exercício: 2018
	Período de referência: 1º bimestre

RREO-Anexo 07 | Tabela 7.0 - Demonstrativo dos Restos à Pagar por Poder e Órgão - Municípios

Notas Explicativas	Valores
	28/02/2018
Notas Explicativas	-
Notas Explicativas	-


RREO-Anexo 13 | Tabela 13.0 - Demonstrativo das Parcerias Público-Privadas

Impactos das Contratações de PPP	Especificação de PPP		
	SALDO TOTAL EM 31 DE DEZEMBRO DE 2017	REGISTROS EFETUADOS EM 2018	
		No Bimestre	Até o Bimestre
Impactos das Contratações de PPP	-	-	-
TOTAL DE ATIVOS	0,00	0,00	0,00
Ativos Constituídos pela SPE			
TOTAL DE PASSIVOS	0,00	0,00	0,00

Obrigações decorrentes de Ativos Constituídos pela SPE			
Provisões de PPP			
Outros Passivos			
ATOS POTENCIAIS PASSIVOS	0,00	0,00	0,00
Obrigações Contratuais			
Riscos não Provisionados			
Garantias Concedidas			
Outros Passivos Contingentes			

Documento gerado em 29/03/2018 14:22:53

Página 30 de 34

 Sistema de Informações Contábeis e Fiscais do Setor Público Brasileiro TESOURO NACIONAL	Relatório Resumido de Execução Orçamentária
	Prefeitura Municipal de João Pessoa - PB (Poder Executivo)
	Orçamentos Fiscal e da Seguridade Social
	CNPJ:
	Exercício: 2018
Período de referência: 1º bimestre	

RREO-Anexo 13 | Tabela 13.0 - Demonstrativo das Parcerias Público-Privadas | Do Ente Federado, exceto estatais não dependentes (I)

Despesas de PPP	EXERCÍCIO ANTERIOR	EXERCÍCIO CORRENTE (EC)	Despesas de PPP										
			<EC + 1>	<EC + 2>	<EC + 3>	<EC + 4>	<EC + 5>	<EC + 6>	<EC + 7>	<EC + 8>			

RREO-Anexo 13 | Tabela 13.0 - Demonstrativo das Parcerias Público-Privadas | Das Estatais Não-Dependentes


Despesas de PPP das Estatais Não-dependentes	EXERCÍCIO ANTERIOR	EXERCÍCIO CORRENTE (EC)	Despesas de PPP										
			<EC + 1>	<EC + 2>	<EC + 3>	<EC + 4>	<EC + 5>	<EC + 6>	<EC + 7>	<EC + 8>			

RREO-Anexo 13 | Tabela 13.0 - Demonstrativo das Parcerias Público-Privadas

Total das Despesas de PPP	EXERCÍCIO ANTERIOR	EXERCÍCIO CORRENTE (EC)	Despesas de PPP										
			<EC + 1>	<EC + 2>	<EC + 3>	<EC + 4>	<EC + 5>	<EC + 6>	<EC + 7>	<EC + 8>			
TOTAL DAS DESPESAS													
PPP A CONTRATAR (II)													
RECEITA CORRENTE LÍQUIDA (RCL) (III)													
TOTAL DAS DESPESAS CONSIDERADAS PARA O LIMITE: (IV = I + II)													
TOTAL DAS DESPESAS / RCL, (% V) = (IV) / (III)													

Documento gerado em 29/03/2018 14:22:53

Página 31 de 34

 Sistema de Informações Contábeis e Fiscais do Setor Público Brasileiro TESOURO NACIONAL	Relatório Resumido de Execução Orçamentária
	Prefeitura Municipal de João Pessoa - PB (Poder Executivo)
	Orçamentos Fiscal e da Seguridade Social
	CNPJ:
	Exercício: 2018
Período de referência: 1º bimestre	

RREO-Anexo 13 | Tabela 13.0 - Demonstrativo das Parcerias Público-Privadas

Notas Explicativas	Valores
	28/02/2018
Notas Explicativas	-

RREO-Anexo 14 | Tabela 14.0 - Demonstrativo Simplificado do Relatório Resumido da Execução Orçamentária - Estados, DF e Municípios

Balanco Orçamentário	Valores	
	Até o Bimestre	
Balanco Orçamentário		
RECEITAS		
Previsão Inicial		2.724.870.000,00
Previsão Atualizada		2.724.870.000,00
Receitas Realizadas		321.115.435,27
Déficit Orçamentário		2.403.754.564,73
Saldos de Exercícios Anteriores (Utilizados para Créditos Adicionais)		
DESPESAS		
Dotação Inicial		2.724.870.000,00
Créditos Adicionais		
Dotação Atualizada		2.724.870.000,00
Despesas Empenhadas		404.289.713,41
Despesas Liquidadas		216.117.165,91
Despesas Pagas		200.970.445,25
Superávit Orçamentário		2.508.752.834,09

RREO-Anexo 14 | Tabela 14.0 - Demonstrativo Simplificado do Relatório Resumido da Execução Orçamentária - Estados, DF e Municípios

Despesas por Função/Subfunção	Valores	
	Até o Bimestre	
Despesas por Função/Subfunção		
Despesas Empenhadas		404.289.713,41
Despesas Liquidadas		216.117.165,91

RREO-Anexo 14 | Tabela 14.0 - Demonstrativo Simplificado do Relatório Resumido da Execução Orçamentária - Estados, DF e Municípios

Receita Corrente Líquida - RCL	Valores	
	Até o Bimestre	
Receita Corrente Líquida - RCL		
Receita Corrente Líquida		1.809.811.093,00

RREO-Anexo 14 | Tabela 14.0 - Demonstrativo Simplificado do Relatório Resumido da Execução Orçamentária - Estados, DF e Municípios

Receitas e Despesas do Regime Próprio de Previdência dos Servidores	Valores	
	Até o Bimestre	
Receitas e Despesas do Regime Próprio de Previdência dos Servidores		
Regime Próprio de Previdência dos Servidores - PLANO PREVIDENCIÁRIO		
Receitas Previdenciárias Realizadas		11.538.720,31
Despesas Previdenciárias Liquidadas		33.058.012,75
Resultado Previdenciário		-21.519.292,44

Regime Próprio de Previdência dos Servidores - PLANO FINANCEIRO	
Receitas Previdenciárias Realizadas	
Despesas Previdenciárias Liquidadas	
Resultado Previdenciário	0,00

RREO-Anexo 14 | Tabela 14.0 - Demonstrativo Simplificado do Relatório Resumido da Execução Orçamentária - Estados, DF e Municípios


Resultados Nominal e Primário	Verificação das Metas dos Resultados Nominal e Primário		
	Meta Fixada no Anexo de Metas Fiscais da LDO (a)	Resultado Apurado até o Bimestre (b)	% em Relação à Meta (b/a)
Resultados Nominal e Primário			
Resultado Nominal - Acima da Linha	-5.794,00	31.831.277,98	-5.493,83
Resultado Primário - Acima da Linha	-29.966,00	31.831.277,98	-1.062,25

RREO-Anexo 14 | Tabela 14.0 - Demonstrativo Simplificado do Relatório Resumido da Execução Orçamentária - Estados, DF e Municípios

Restos a Pagar por Poder e Ministério Público	Estágios dos Restos a Pagar			
	Inscrição	Cancelamento Até o Bimestre	Pagamento Até o Bimestre	Saldo a Pagar
Restos a Pagar por Poder e Ministério Público				
RESTOS A PAGAR PROCESSADOS	68.922.410,77	0,00	30.270.880,12	38.651.530,65
Poder Executivo	68.922.410,77		30.270.880,12	38.651.530,65
Poder Legislativo				
Poder Judiciário				

Documento gerado em 29/03/2018 14:22:53

Página 32 de 34

 <p>Sistema de Informações Contábeis e Fiscais do Setor Público Brasileiro TESOURO NACIONAL</p>	Relatório Resumido de Execução Orçamentária
	Prefeitura Municipal de João Pessoa - PB (Poder Executivo)
	Orçamentos Fiscal e da Seguridade Social
	CNPJ:
	Exercício: 2018
	Período de referência: 1º bimestre

Restos a Pagar por Poder e Ministério Público	Estágios dos Restos a Pagar			
	Inscrição	Cancelamento Até o Bimestre	Pagamento Até o Bimestre	Saldo a Pagar
Ministério Público				
Defensoria Pública				
RESTOS A PAGAR NÃO PROCESSADOS	128.029.145,66	0,00	48.561.630,13	79.467.515,53
Poder Executivo	128.029.145,66		48.561.630,13	79.467.515,53
Poder Legislativo				
Poder Judiciário				
Ministério Público				
Defensoria Pública				
TOTAL	196.951.556,43	0,00	78.832.510,25	118.119.046,18

RREO-Anexo 14 | Tabela 14.0 - Demonstrativo Simplificado do Relatório Resumido da Execução Orçamentária - Estados, DF e Municípios

Despesas com Manutenção e Desenvolvimento do Ensino	Valor Apurado Até o Bimestre	Apuração das Despesas com Ensino	
		Limites Constitucionais Anuais	
		% Mínimo a Aplicar no Exercício	% Aplicado Até o Bimestre
Despesas com Manutenção e Desenvolvimento do Ensino			
Mínimo Anual de «18% / 25%» das Receitas de Impostos na Manutenção e Desenvolvimento do Ensino	35.697.576,41		25,00
Mínimo Anual de 60% do FUNDEB na Remuneração do Magistério com Ensino Fundamental e Médio			
Mínimo Anual de 60% do FUNDEB na Remuneração do Magistério com Educação Infantil e Ensino Fundamental	35.984.783,73		60,00
Complementação da União ao FUNDEB			

RREO-Anexo 14 | Tabela 14.0 - Demonstrativo Simplificado do Relatório Resumido da Execução Orçamentária - Estados, DF e Municípios

Receitas de Operações de Crédito e Despesas de Capital	Apuração das Receitas de Operações de Crédito e Despesas de Capital	
	Valor Apurado Até o Bimestre	Saldo Não Realizado
Receitas de Operações de Crédito e Despesas de Capital		
Receitas de Operações de Crédito		
Despesa de Capital Líquida		

RREO-Anexo 14 | Tabela 14.0 - Demonstrativo Simplificado do Relatório Resumido da Execução Orçamentária - Estados, DF e Municípios

Projeção Atuarial dos Regimes de Previdência	Exercício de Apuração			
	Exercício	10º Exercício	20º Exercício	35º Exercício
Projeção Atuarial dos Regimes de Previdência				
Plano Previdenciário				
Receitas Previdenciárias				
Despesas Previdenciárias				
Resultado Previdenciário	0,00	0,00	0,00	0,00
Plano Financeiro				
Receitas Previdenciárias				
Despesas Previdenciárias				
Resultado Previdenciário	0,00	0,00	0,00	0,00

RREO-Anexo 14 | Tabela 14.0 - Demonstrativo Simplificado do Relatório Resumido da Execução Orçamentária - Estados, DF e Municípios

Receita da Alienação de Ativos e Aplicação dos Recursos	Apuração da Receita da Alienação de Ativos e Aplicação dos Recursos	
	Valor Apurado Até o Bimestre	Saldo a Realizar
Receita da Alienação de Ativos e Aplicação dos Recursos		
Receita de Capital Resultante da Alienação de Ativos		
Aplicação dos Recursos da Alienação de Ativos		

RREO-Anexo 14 | Tabela 14.0 - Demonstrativo Simplificado do Relatório Resumido da Execução Orçamentária - Estados, DF e Municípios

Despesas com Ações e Serviços Públicos de Saúde	Valor Apurado Até o Bimestre	Apuração das Despesas com Saúde	
		Limites Constitucionais Anuais	
		% Mínimo a Aplicar no Exercício	% Aplicado Até o Bimestre
Despesas com Ações e Serviços Públicos de Saúde			
Despesas com Ações e Serviços Públicos de Saúde Executadas com Recursos de Impostos	7.217.308,62		15,00
			3,60


RREO-Anexo 14 | Tabela 14.0 - Demonstrativo Simplificado do Relatório Resumido da Execução Orçamentária - Estados, DF e Municípios

Despesas de Caráter Continuo Derivadas de PPP	Valor Realizado no Período
Despesas de Caráter Continuo Derivadas de PPP	Valor Apurado no Exercício Corrente
Total das Despesas/RCL (%)	-

RREO-Anexo 14 | Tabela 14.0 - Demonstrativo Simplificado do Relatório Resumido da Execução Orçamentária - Estados, DF e Municípios

Documento gerado em 29/03/2018 14:22:53

Página 33 de 34

 Sistema de Informações Contábeis e Fiscais do Setor Público Brasileiro TESOURO NACIONAL	Relatório Resumido de Execução Orçamentária
	Prefeitura Municipal de João Pessoa - PB (Poder Executivo)
	Orçamentos Fiscal e da Seguridade Social
	CNPJ:
	Exercício: 2018
	Período de referência: 1º bimestre

Notas Explicativas	Valores
Notas Explicativas	28/02/2018
Notas Explicativas	-

Documento gerado em 29/03/2018 14:22:53

Página 34 de 34

Lista de Assinaturas

Assinatura: 1

Digitally signed by RONILLI PACELLI ARAUJO DE OLIVEIRA:04555274407
Date: 2018.03.29 14:24:11 GMT-03:00
Perfil: Contador Responsável
Instituição: Prefeitura Municipal de João Pessoa - PB

Assinatura: 2

Digitally signed by SERGIO RICARDO ALVES BARBOSA:45770468491
Date: 2018.03.29 14:31:09 GMT-03:00
Perfil: Responsável pela Administração Financeira
Instituição: Prefeitura Municipal de João Pessoa - PB

Assinatura: 3


Digitally signed by LUCIANO CARTAXO PIRES DE SA:60104970430
Date: 2018.03.29 14:34:05 GMT-03:00
Perfil: Titular do Poder Executivo
Instituição: Prefeitura Municipal de João Pessoa - PB

Assinatura: 4

Assinatura: 5

As assinaturas digitais podem ser verificadas no arquivo PDF.

RESPEITE A FAIXA DE PEDESTRE



FAÇA SUA PARTE

**JOÃO PESSOA JÁ
ESTÁ SE ORGULHANDO**