



EDIÇÃO ESPECIAL

Conforme Parágrafo Único do Art. 4 do
Decreto 5.348/2005 de 16/06/2005.

SEMANÁRIO OFICIAL

João Pessoa, 30 de maio de 2018 * n° ESPECIAL * Pág. 001/05



**ESTADO DA PARAÍBA
PREFEITURA MUNICIPAL DE JOÃO PESSOA
SECRETARIA DAS FINANÇAS
DIRETORIA DE CONTABILIDADE GERAL DO MUNICÍPIO**

R G F

RELATÓRIO DE GESTÃO FISCAL

1º QUADRIMESTRE/2018


JANEIRO A ABRIL

Conforme Lei de Responsabilidade Fiscal
Lei Complementar n° 101 de 04/05/2000.

 <p>Sistema de Informações Contábeis e Fiscais do Setor Público Brasileiro</p> <p>TESOURO NACIONAL</p>	Relatório de Gestão Fiscal
	Prefeitura Municipal de João Pessoa - PB (Poder Executivo)
	Orçamentos Fiscal e da Seguridade Social
	CNPJ:
	Exercício: 2018
Período de referência: 1º quadrimestre	

RGF-Anexo 01 | Tabela 1.0 - Demonstrativo da Despesa com Pessoal

Despesa com Pessoal	Despesa Executada com Pessoal												TOTAL (ÚLTIMOS 12 MESES) (a)	INSCRITAS EM RESTOS A PAGAR NÃO PROCESSADOS (b)	
	DESPESAS EXECUTADAS (últimos 12 meses)														
	<MR-11>	<MR-10>	<MR-9>	<MR-8>	<MR-7>	<MR-6>	<MR-5>	<MR-4>	<MR-3>	<MR-2>	<MR-1>	<MR-0>			
Despesa com Pessoal (últimos 12 meses)	-	-	-	-	-	-	-	-	-	-	-	-	-	-	-
DESPESA BRUTA COM PESSOAL (I)	68.514.187,27	91.166.692,50	69.526.201,86	68.928.320,26	68.872.658,85	69.457.746,33	69.636.333,23	121.160.563,82	60.995.267,60	70.822.788,81	70.945.511,74	72.120.804,34	905.245.029,99		0,00
Pessoal Ativo	68.263.817,15	90.829.038,37	69.269.632,52	68.664.584,01	68.610.817,67	69.195.470,17	69.374.336,70	120.789.655,37	60.732.949,53	70.649.375,61	70.682.843,51	74.853.316,26	901.825.836,87		0,00
Vencimentos, Vantagens e Outras Despesas Variáveis	58.130.626,99	80.447.261,51	59.260.663,53	58.463.004,97	58.334.185,96	58.729.537,00	59.054.384,68	100.919.479,18	57.189.172,48	60.643.156,03	60.536.861,74	60.425.903,72	772.134.237,79		
Obrigações Patronais	10.133.190,16	10.381.776,86	10.008.968,99	10.201.579,04	10.276.631,71	10.465.933,17	10.319.952,02	19.870.176,19	3.543.777,05	10.016.219,58	10.145.981,77	14.427.412,54	129.791.599,08		
Benefícios Previdenciários															
Pessoal Inativo e Pensionistas	250.370,42	337.627,21	256.569,34	263.746,25	261.841,18	262.276,16	261.996,53	370.908,45	263.318,07	263.413,20	263.668,23	267.488,08	3.323.223,12		0,00
Aposentadorias, Reservas e Reformas															
Pensão	244.622,47	331.341,40	250.417,48	257.786,81	255.946,81	255.906,81	255.906,81	365.408,06	260.527,59	260.527,59	261.304,59	264.824,41	3.264.778,86		
Outros Benefícios Previdenciários	5.747,95	5.685,81	6.151,86	5.959,44	5.894,37	6.369,35	6.089,72	5.499,39	2.790,48	2.885,61	2.963,64	2.663,64	58.447,26		
Outras Despesas de Pessoal decorrentes de Contratos de Terceirização (§ 1º do art. 18 da LRF)															
DESPESAS NÃO COMPUTADAS (§ 1º do art. 19 da LRF) (II)	203.265,07	221.317,34	253.229,85	200.486,40	249.568,72	218.425,90	212.508,20	379.952,18	239.940,67	207.971,19	181.121,91	269.185,08	2.836.972,51		0,00
Inscrições por Demissão e Incentivos à Demissão Voluntária	179.999,11	196.504,91	230.829,86	182.224,99	203.234,00	196.409,92	208.458,19	328.680,49	239.060,67	123.187,46	136.325,13	190.006,25	2.414.921,18		
Decorrentes da Decisão Judicial de Período Anterior ao da Apuração															
Despesas de Exercícios Anteriores de Período Anterior ao da Apuração	23.265,96	22.812,73	2.399,99	18.261,41	46.334,22	52.015,98	4.050,01	51.271,69	880,00	84.783,73	44.796,78	71.178,83	422.051,33		
Institutos e Pensões com Recursos Vinculados															
DESPESA LÍQUIDA COM PESSOAL (III) = (I) - (II)	68.310.922,50	90.945.345,24	69.272.972,01	68.727.843,86	68.623.096,13	69.239.320,43	69.423.825,03	120.780.611,64	60.756.326,93	70.714.817,62	70.765.389,83	74.851.619,26	902.412.067,48		0,00

 <p>Sistema de Informações Contábeis e Fiscais do Setor Público Brasileiro</p> <p>TESOURO NACIONAL</p>	Relatório de Gestão Fiscal
	Prefeitura Municipal de João Pessoa - PB (Poder Executivo)
	Orçamentos Fiscal e da Seguridade Social
	CNPJ:
	Exercício: 2018
Período de referência: 1º quadrimestre	


RGF-Anexo 01 | Tabela 1.0 - Demonstrativo da Despesa com Pessoal

DTP e Apuração do Cumprimento do Limite Legal	DTP e Apuração do Cumprimento do Limite Legal	
	Valor	% sobre a RCL Ajustada
DTP e Apuração do Cumprimento do Limite Legal	-	-
RECEITA CORRENTE LÍQUIDA - RCL (IV)	1.817.194.721,31	
(-) Transferências Obrigatórias da União Relativas às Emendas Individuais (V) (§13º, art. 166 da CF)	0,00	
= RECEITA CORRENTE LÍQUIDA AJUSTADA (VI)	1.817.194.721,31	
DESPESA TOTAL COM PESSOAL - DTP (VII) = (IIIa + IIIb)	902.412.087,48	49,66
LIMITE MÁXIMO (VIII) (incisos I, II e III, art. 20 da LRF)	981.285.149,51	54,00
LIMITE PRUDENCIAL (IX) = (0,95 x VIII) (parágrafo único do art. 22 da LRF)	932.220.892,03	51,30
LIMITE DE ALERTA (X) = (0,90 x VIII) (inciso II do §1º do art. 59 da LRF)	883.156.634,56	48,60

RGF-Anexo 01 | Tabela 1.0 - Demonstrativo da Despesa com Pessoal

Notas Explicativas	Valores	
	30/04/2018	
Notas Explicativas		
Notas Explicativas		

 <p>Estado da Paraíba Prefeitura Municipal de João Pessoa</p> <p>Prefeito: Luciano Cartaxo Pires de Sá Vice-Prefeito: Manoel Alves da Silva Junior Secretaria de Gestão Govern. e Art. Política: Edisio Belo Peixoto Secretaria de Administração: Roberto Wagner Mariz Queiroga Secretaria de Saúde: Adalberto Fulgêncio dos Santos Júnior Secretaria de Educação: Edilma da Costa Freire Secretaria de Planejamento: Daniella Almeida Bandeira Miranda Secretaria de Finanças: Sérgio Ricardo Alves Barbosa Secretaria da Receita: Adenilson de Oliveira Ferreira Secretaria de Desenv. Social: Eduardo Jorge Rocha Pedrosa Secretaria de Habitação: Sachenka Bandeira da Hora Secretaria de Comunicação: Josival Pereira de Araújo Controlad. Geral do Município: Severino Souza de Queiróz Secretaria de Transparência: Ubiratan Pereira de Oliveira Procuradoria Geral do Município: Adelmar Azevedo Régis</p>	<p>Sec. de Proteção e Defesa do Consumidor: Helton Rene N. Holanda Secretaria da Infra Estrutura: Cássio Augusto Cacanêa Andrade Secretaria do Trabalho, Produção e Renda: Paulo Roberto F. Vieira Sec. Juventude., Esporte e Recreação: Rodrigo Fagundes F. Trigueiro Secretaria de Turismo: Fernando Paulo Pessoa Milanez Secretaria de Desenvolvimento Urbano: João da Silva Furtado Secretaria da Ciência e Tecnologia: Durval Ferreira da Silva Filho Secretaria de Meio Ambiente: Aberlado Jurema Neto Sec. de Segurança Urbana e Cidadania: Denis Soares Secretaria da Defesa Civil: Francisco Noé Estrela Suprerint. de Mobilidade Urbana: Adalberto Alves Araújo Filho Autarq. Esp. Munic. de Limp. Urbana: Lucius Fabiani de V. Sousa Instit. de Previdência do Munic.: Rodrigo Ismael da Costa Macedo Fundação Cultural de João Pessoa: Maurício Navarro Burity</p>	<p>SEMANÁRIO OFICIAL</p> <p>Agente de Registros e Publicações - Orleide Maria de O. Leão Designer Gráfico - Emilson Cardoso</p> <p>Unidade de Atos Oficiais - Secretaria de Gestão Governamental e Articulação Política - Praça Pedro Américo, 70 - Cep: 58.010-340 Pabx: 83 3218.9765 - Fax 83 3218.9766 semanariojpp@gmail.com</p> <p>Órgão Oficial da Prefeitura Municipal de João Pessoa Criado pela Lei Municipal nº 617, de 21 de agosto de 1964 Impresso no Serviço de Reprodução Gráfica Centro Administrativo Municipal Rua Diógenes Chianca, 1777 - Água Fria - Cep: 58.053-900 Fone: 3128.9038 - e-mail: sead@joaopeessoa.pb.gov.br</p>
--	--	---

 Sistema de Informações Contábeis e Fiscais do Setor Público Brasileiro TESOURO NACIONAL	Relatório de Gestão Fiscal
	Prefeitura Municipal de João Pessoa - PB (Poder Executivo)
	Orçamentos Fiscal e da Seguridade Social
	CNPJ:
	Exercício: 2018
	Período de referência: 1º quadrimestre


RGF-Anexo 01 | Tabela 1.2 - Trajetória de Retorno ao Limite da Despesa Total com Pessoal

Trajetória de Retorno ao Limite da Despesa Total com Pessoal
Trajetória de Retorno ao Limite da Despesa Total com Pessoal
Percentual Trajetória de Retorno ao Limite da Despesa Total com Pessoal

Exercício em que Excedeu o Limite			Trajetória de Retorno ao Limite da Despesa Total com Pessoal				Exercício do Segundo Período Seguinte		
No Quadrimestre/Semestre			Exercício do Primeiro Período Seguinte				Segundo Período Seguinte		
Limite Máximo (a)	% DTP (b)	% Excedente (c) = (b-a)	Redutor Mínimo de 1/3 do Excedente (d) = (1/3*c)	Limite (e) = (b-d)	% DTP (f)	Redutor Residual (g) = (f-a)	Limite (h) = (a)	% DTP (i)	

Documento gerado em 30/05/2018 12:11:05

Página 3 de 14

 Sistema de Informações Contábeis e Fiscais do Setor Público Brasileiro TESOURO NACIONAL	Relatório de Gestão Fiscal
	Prefeitura Municipal de João Pessoa - PB (Poder Executivo)
	Orçamentos Fiscal e da Seguridade Social
	CNPJ:
	Exercício: 2018
	Período de referência: 1º quadrimestre

RGF-Anexo 01 | Tabela 1.2 - Trajetória de Retorno ao Limite da Despesa Total com Pessoal

Notas Explicativas	Valores
	30/04/2018
Notas Explicativas	-
Identificação do Quadrimestre em que Excedeu o Limite e dos Períodos de Retorno	
Notas Explicativas	

RGF-Anexo 01 | Tabela 1.2 - Trajetória de Retorno ao Limite da Despesa Total com Pessoal

Notas Explicativas	Valores
	30/04/2018
Notas Explicativas	-
Identificação do Quadrimestre em que Excedeu o Limite e dos Períodos de Retorno	
Notas Explicativas	

RGF-Anexo 01 | Tabela 1.4 - Demonstrativo da Despesa com Pessoal - Ente Consorciado

Notas Explicativas	Valores
	30/04/2018
Notas Explicativas	-
Notas Explicativas	

Documento gerado em 30/05/2018 12:11:05

Página 4 de 14




Relatório de Gestão Fiscal
Prefeitura Municipal de João Pessoa - PB (Poder Executivo)
Orçamentos Fiscal e da Seguridade Social
CNPJ:
Exercício: 2018
Período de referência: 1º quadrimestre

RGF-Anexo 02 | Tabela 2.0 - Demonstrativo da Dívida Consolidada Líquida - Estados, DF e Municípios

Tabela 2.0 - Demonstrativo da Dívida Consolidada Líquida	Cálculo da Dívida Consolidada Líquida			
	SALDO DO EXERCÍCIO ANTERIOR	SALDO DO EXERCÍCIO DE 2018		
		Até o 1º Quadrimestre	Até o 2º Quadrimestre	Até o 3º Quadrimestre
Dívida Consolidada	-	-	-	-
DÍVIDA CONSOLIDADA - DC (I)	380.604.071,54	368.247.580,10	0,00	0,00
Dívida Mobiliária	0,00	0,00	0,00	0,00
Dívida Contratual	273.957.364,16	266.161.254,48	0,00	0,00
Empréstimos	0,00	0,00	0,00	0,00
Internos				
Externos				
Reestruturação da Dívida de Estados e Municípios	0,00	0,00	0,00	0,00
Financiamentos	33.793.549,84	31.575.760,21	0,00	0,00
Internos	33.793.549,84	31.575.760,21		
Externos				
Parcelamento e Renegociação de Dívidas	230.063.248,79	224.699.960,12	0,00	0,00
De Tributos				
De Contribuições Previdenciárias	198.148.493,39	193.886.092,96		
De Demais Contribuições Sociais	31.914.755,40	30.813.867,16		
Do FGTS				
Com Instituição Não Financeira				
Demais Dívidas Contratuais	10.100.565,53	9.885.534,15	0,00	0,00
Precatórios Posteriores a 05/05/2000 (inclusive) Vencidos e Não Pagos	106.646.707,38	102.086.325,62	0,00	0,00
Outras Dívidas	0,00	0,00	0,00	0,00
DEDUÇÕES (II)	491.737.076,14	816.384.712,19	0,00	0,00
Disponibilidade de Caixa	403.098.141,05	549.151.726,43		
Disponibilidade de Caixa Bruta	474.599.675,30	585.798.290,05		
(-) Restos a Pagar Processados	71.501.534,25	36.646.563,62		
Demais Haveres Financeiros	88.638.935,09	267.232.965,76		
DÍVIDA CONSOLIDADA LÍQUIDA (DCL) (III) = (I - II)	-111.133.004,60	-448.137.132,09	0,00	0,00
RECEITA CORRENTE LÍQUIDA - RCL	1.788.008.131,58	1.817.194.721,31	0,00	0,00
% da DC sobre a RCL (I/RCL)	21,29	20,26		
% da DCL sobre a RCL (III/RCL)	-6,22	-24,66		
LIMITE DEFINIDO POR RESOLUÇÃO DO SENADO FEDERAL	0,00	0,00	0,00	0,00
LIMITE DE ALERTA (inciso III do § 1º do art. 59 da LRF)				
Outros Valores Não Integrantes da DC	-	-	-	-
Precatórios Anteriores a 05/05/2000	0,00	0,00	0,00	0,00
Precatórios Posteriores a 05/05/2000 (Não incluídos na DC)	0,00	0,00	0,00	0,00
Passivo Atuarial				
Insuficiência Financeira				
Depósitos e Consignações Sem Contrapartida				
RP Não-Processados				
Antecipações de Receita Orçamentária - ARO				
Dívida Contratual de PPP				
Apropriação de Depósitos Judiciais - LC 151/2015				



Relatório de Gestão Fiscal
Prefeitura Municipal de João Pessoa - PB (Poder Executivo)
Orçamentos Fiscal e da Seguridade Social
CNPJ:
Exercício: 2018
Período de referência: 1º quadrimestre

 Sistema de Informações Contábeis e Fiscais do Setor Público Brasileiro TESOURO NACIONAL	Relatório de Gestão Fiscal
	Prefeitura Municipal de João Pessoa - PB (Poder Executivo)
	Orçamentos Fiscal e da Seguridade Social
	CNPJ:
	Exercício: 2018
	Período de referência: 1º quadrimestre

RGF-Anexo 02 | Tabela 2.0 - Demonstrativo da Dívida Consolidada Líquida - Estados, DF e Municípios

Notas Explicativas	Valores
Notas Explicativas	30/04/2018
Notas Explicativas	-

Documento gerado em 30/05/2018 12:11:05

Página 7 de 14

 Sistema de Informações Contábeis e Fiscais do Setor Público Brasileiro TESOURO NACIONAL	Relatório de Gestão Fiscal
	Prefeitura Municipal de João Pessoa - PB (Poder Executivo)
	Orçamentos Fiscal e da Seguridade Social
	CNPJ:
	Exercício: 2018
	Período de referência: 1º quadrimestre

RGF-Anexo 02 | Tabela 2.1 - Trajetória de Retorno ao Limite da Dívida Consolidada Líquida - Estados, DF e Municípios

Tabela 2.1 - Trajetória de Retorno ao Limite da Dívida Consolidada Líquida
Trajetória de Retorno ao Limite da Dívida Consolidada Líquida
Valores Percentuais


Trajetória de Retorno ao Limite da Dívida Consolidada Líquida

Exercício em que Excedeu o Limite			Exercício do primeiro período seguinte		
Quadrimestre em que Excedeu o Limite			Primeiro período seguinte		
Limite Máximo (a)	% DCL (b)	% Excedente (c) = (b-a)	Redutor mínimo de 25% do Excedente (d) = (0,25*c)	Limite (e) = (b-d)	% DCL (f)
-	-	-	-	-	-

Exercício do segundo período seguinte			Exercício do terceiro período seguinte		
Segundo período seguinte			Terceiro período seguinte		
Redutor Residual (g) = (f-a)	Limite (h) = (e)	% DCL (l)	Redutor Residual (j) = (l-a)	Limite (k) = (a)	% DCL (l)
-	-	-	-	-	-

Documento gerado em 30/05/2018 12:11:05

Página 8 de 14

 <p>Sistema de Informações Contábeis e Fiscais do Setor Público Brasileiro TESOURO NACIONAL</p>	Relatório de Gestão Fiscal
	Prefeitura Municipal de João Pessoa - PB (Poder Executivo)
	Orçamentos Fiscal e da Seguridade Social
	CNPJ:
	Exercício: 2018
	Período de referência: 1º quadrimestre

RGF-Anexo 02 | Tabela 2.1 - Trajetória de Retorno ao Limite da Dívida Consolidada Líquida - Estados, DF e Municípios

Notas Explicativas	Valores 30/04/2018
Notas Explicativas	-
Notas Explicativas	-
Identificação do Quadrimestre em que Excedeu o Limite e dos Períodos de Retorno	-

Documento gerado em 30/05/2018 12:11:05

Página 9 de 14

 <p>Sistema de Informações Contábeis e Fiscais do Setor Público Brasileiro TESOURO NACIONAL</p>	Relatório de Gestão Fiscal
	Prefeitura Municipal de João Pessoa - PB (Poder Executivo)
	Orçamentos Fiscal e da Seguridade Social
	CNPJ:
	Exercício: 2018
	Período de referência: 1º quadrimestre

RGF-Anexo 02 | Tabela 2.2 - Trajetória de Ajuste da Dívida Consolidada Líquida em cada Exercício Financeiro - Estados, DF e Municípios

Tabela 2.2 - Trajetória de Ajuste da Dívida Consolidada Líquida em cada Exercício Financeiro	2011 - 1º Quadrimestre				2012 - Quadrimestre				2013 - Quadrimestre			
	DCL	Previdente	Reserva	% Limite de Endividamento	1º	2º	3º	% Limite de Endividamento	1º	2º	3º	% Limite de Endividamento
Tabela de Ajuste da Dívida Consolidada Líquida em cada Exercício Financeiro	-	-	-	-	-	-	-	-	-	-	-	-
% de DCL sobre o RCL	-	-	-	-	-	-	-	-	-	-	-	-

2014 - Quadrimestre				2015 - Quadrimestre				2016 - Quadrimestre			
1º	2º	3º	% Limite de Endividamento	1º	2º	3º	% Limite de Endividamento	1º	2º	3º	% Limite de Endividamento
-	-	-	-	-	-	-	-	-	-	-	-

2017 - Quadrimestre				2018 - Quadrimestre				2019 - Quadrimestre			
1º	2º	3º	% Limite de Endividamento	1º	2º	3º	% Limite de Endividamento	1º	2º	3º	% Limite de Endividamento
-	-	-	-	-	-	-	-	-	-	-	-


2010 - Quadrimestre				2011 - Quadrimestre				2012 - Quadrimestre			
1º	2º	3º	% Limite de Endividamento	1º	2º	3º	% Limite de Endividamento	1º	2º	3º	% Limite de Endividamento
-	-	-	-	-	-	-	-	-	-	-	-

2013 - Quadrimestre				2014 - Quadrimestre				2015 - Quadrimestre			
1º	2º	3º	% Limite de Endividamento	1º	2º	3º	% Limite de Endividamento	1º	2º	3º	% Limite de Endividamento
-	-	-	-	-	-	-	-	-	-	-	-

2016 - Quadrimestre			
1º	2º	3º	% Limite de Endividamento
-	-	-	-

Documento gerado em 30/05/2018 12:11:05

Página 10 de 14

 <p>Sistema de Informações Contábeis e Fiscais do Setor Público Brasileiro</p> <p>TESOURO NACIONAL</p>	Relatório de Gestão Fiscal
	Prefeitura Municipal de João Pessoa - PB (Poder Executivo)
	Orçamentos Fiscal e da Seguridade Social
	CNPJ:
	Exercício: 2018
	Período de referência: 1º quadrimestre

RGF-Anexo 02 | Tabela 2.2 - Trajetória de Ajuste da Dívida Consolidada Líquida em cada Exercício Financeiro - Estados, DF e Municípios

Notas Explicativas	Valores
	30/04/2018
Notas Explicativas	-
Notas Explicativas	-

Documento gerado em 30/05/2018 12:11:05

Página 11 de 14


 <p>Sistema de Informações Contábeis e Fiscais do Setor Público Brasileiro</p> <p>TESOURO NACIONAL</p>	Relatório de Gestão Fiscal
	Prefeitura Municipal de João Pessoa - PB (Poder Executivo)
	Orçamentos Fiscal e da Seguridade Social
	CNPJ:
	Exercício: 2018
	Período de referência: 1º quadrimestre

RGF-Anexo 03 | Tabela 3.0 - Demonstrativo das Garantias e Contragarantias de Valores

Garantias Concedidas e Contragarantias Recebidas	Saldos das Garantias Concedidas e Contragarantias Recebidas			
	SALDO DO EXERCÍCIO ANTERIOR	SALDO DO EXERCÍCIO DE 2018		
		Até o 1º Quadrimestre	Até o 2º Quadrimestre	Até o 3º Quadrimestre
Garantias Concedidas	-	-	-	-
Garantias Concedidas	-	-	-	-
AOS ESTADOS (I)	0,00	0,00	0,00	0,00
Em Operações de Crédito Externas				
Em Operações de Crédito Internas				
AOS MUNICÍPIOS (II)	0,00	0,00	0,00	0,00
Em Operações de Crédito Externas				
Em Operações de Crédito Internas				
ÀS ENTIDADES CONTROLADAS (III)	0,00	0,00	0,00	0,00
Em Operações de Crédito Externas				
Em Operações de Crédito Internas				
POR MEIO DE FUNDOS E PROGRAMAS (IV)				
TOTAL GARANTIAS CONCEDIDAS (V) = (I + II + III + IV)	0,00	0,00	0,00	0,00
RECEITA CORRENTE LÍQUIDA - RCL (VI)				
% do TOTAL DAS GARANTIAS sobre a RCL (V/VI)				
LIMITE DEFINIDO POR RESOLUÇÃO DO SENADO FEDERAL				
LIMITE DE ALERTA (inciso III § 1º do art. 59 da LRF)				
Contragarantias Recebidas	-	-	-	-
Contragarantias Recebidas	-	-	-	-
DOS ESTADOS (VII)	0,00	0,00	0,00	0,00
Em Garantias às Operações de Crédito Externas				
Em Garantias às Operações de Crédito Internas				
DOS MUNICÍPIOS (VIII)	0,00	0,00	0,00	0,00
Em Garantias às Operações de Crédito Externas				
Em Garantias às Operações de Crédito Internas				
DAS ENTIDADES CONTROLADAS (IX)	0,00	0,00	0,00	0,00
Em Garantias às Operações de Crédito Externas				
Em Garantias às Operações de Crédito Internas				
EM GARANTIAS POR MEIO DE FUNDOS E PROGRAMAS (X)				
TOTAL CONTRAGARANTIAS RECEBIDAS (XI) = (VII + VIII + IX + X)	0,00	0,00	0,00	0,00

Documento gerado em 30/05/2018 12:11:05

Página 12 de 14

 <p>Sistema de Informações Contábeis e Fiscais do Setor Público Brasileiro TESOURO NACIONAL</p>	Relatório de Gestão Fiscal
	Prefeitura Municipal de João Pessoa - PB (Poder Executivo)
	Orçamentos Fiscal e da Seguridade Social
	CNPJ:
	Exercício: 2018
Período de referência: 1º quadrimestre	

RGF-Anexo 03 | Tabela 3.0 - Demonstrativo das Garantias e Contragarantias de Valores

Notas Explicativas	Valores
	30/04/2018
Notas Explicativas	-
Notas Explicativas	-

RGF-Anexo 04 | Tabela 4.0 - Demonstrativo das Operações de Crédito - Estados, DF e Municípios

Operações de Crédito	Valor Realizado no Período	
	VALOR REALIZADO	
	No Quadrimestre de Referência	Até o Quadrimestre de Referência (a)
Operações de Crédito	-	-
Mobiliária	939.072,84	939.072,84
Interna	939.072,84	939.072,84
Externa	0,00	0,00
Contratual	0,00	0,00
Interna	0,00	0,00
Empréstimos	0,00	0,00
Aquisição Financiada de Bens e Arrendamento Mercantil Financeiro	0,00	0,00
Antecipação de Receita pela Venda a Termo de Bens e Serviços	0,00	0,00
Assunção Reconhecimento e Confissão de Dívidas (LRF, art. 29, § 1º)	0,00	0,00
Operações de Crédito Previstas no art. 7º § 3º da RSF nº 43/2001 (I)	0,00	0,00
Externa	0,00	0,00
Empréstimos	0,00	0,00
Aquisição Financiada de Bens e Arrendamento Mercantil Financeiro	0,00	0,00
Antecipações de Receitas pela Venda a Termo de Bens e Serviços	0,00	0,00
Assunção, Reconhecimento e Confissão de Dívidas (LRF, art. 29, § 1º)	0,00	0,00
Operações de Crédito Previstas no art. 7º § 3º da RSF nº 43/2001 (II)	0,00	0,00
TOTAL (III)	939.072,84	939.072,84

RGF-Anexo 04 | Tabela 4.0 - Demonstrativo das Operações de Crédito - Estados, DF e Municípios

Apuração do Cumprimento dos Limites	Apuração do Cumprimento dos Limites	
	VALOR	% SOBRE A RCL
Apuração do Cumprimento dos Limites	-	-
Receita Corrente Líquida - RCL (IV)		
Operações Vedadas (V)	0,00	0,00
Total Considerado para Fins da Apuração do Cumprimento do Limite (VI) = (IIIa + V - Ia - IIa)	939.072,84	
Limite Geral Definido por Resolução do Senado Federal para as Operações de Crédito Internas e Externas		
Limite de Alerta (inciso III do § 1º do art. 59 da LRF)		
Operações de Crédito por Antecipação da Receita Orçamentária		
Limite Definido por Resolução do Senado Federal para as Operações de Crédito por Antecipação da Receita Orçamentária		

RGF-Anexo 04 | Tabela 4.0 - Demonstrativo das Operações de Crédito - Estados, DF e Municípios

Outras Operações Que Integram a Dívida Consolidada	Valor Realizado no Período	
	VALOR REALIZADO	
	No Quadrimestre de Referência	Até o Quadrimestre de Referência (a)
Outras Operações Que Integram a Dívida Consolidada	-	-
Parcelamentos de Dívidas	0,00	0,00
Tributos		
Contribuições Previdenciárias		
FGTS		
Operações de Reestruturação e Recomposição do Principal de Dívidas		

RGF-Anexo 04 | Tabela 4.0 - Demonstrativo das Operações de Crédito - Estados, DF e Municípios

Notas Explicativas	Valores
	30/04/2018
Notas Explicativas	-
Notas Explicativas	-

RGF-Anexo 06 | Tabela 6.0 - Demonstrativo Simplificado do Relatório de Gestão Fiscal

Receita Corrente Líquida	Valor Até o Quadrimestre	
	Valor Até o Quadrimestre	
Receita Corrente Líquida	-	-
Receita Corrente Líquida		1.817.194.721,31
Receita Corrente Líquida Ajustada		1.817.194.721,31

RGF-Anexo 06 | Tabela 6.0 - Demonstrativo Simplificado do Relatório de Gestão Fiscal


Sistema de Informações
Contábeis e Fiscais
do Setor Público Brasileiro

TESOURO NACIONAL

Relatório de Gestão Fiscal**Prefeitura Municipal de João Pessoa - PB (Poder Executivo)****Orçamentos Fiscal e da Seguridade Social****CNPJ:****Exercício: 2018****Período de referência: 1º quadrimestre**

Despesa com Pessoal	Valor Realizado no Período	
	VALOR	% SOBRE A RCL AJUSTADA
Despesa com Pessoal	-	-
Despesa Total com Pessoal - DTP	902.412.087,48	49,66
Limite Máximo (incisos I II e III art. 20 da LRF) - <%>	981.285.149,51	54,00
Limite Prudencial (parágrafo único art. 22 da LRF) - <%>	932.220.892,03	51,30
Limite de Alerta (inciso II do §1º do art. 59 da LRF) - <%>	883.156.634,56	48,60

RGF-Anexo 06 | Tabela 6.0 - Demonstrativo Simplificado do Relatório de Gestão Fiscal

Dívida Consolidada	Comparativo do Saldo da Dívida		
	SALDO DO EXERCÍCIO DE 2018		
	Até o 1º Quadrimestre	Até o 2º Quadrimestre	Até o 3º Quadrimestre
Dívida Consolidada	-	-	-
Dívida Consolidada Líquida	-448.137.132,09		
Limite Definido por Resolução do Senado Federal			

RGF-Anexo 06 | Tabela 6.0 - Demonstrativo Simplificado do Relatório de Gestão Fiscal

Garantias de Valores	Comparativo do Saldo de Garantia		
	SALDO DO EXERCÍCIO DE 2018		
	Até o 1º Quadrimestre	Até o 2º Quadrimestre	Até o 3º Quadrimestre
Garantias de Valores	-	-	-
Total das Garantias Concedidas			
Limite Definido por Resolução do Senado Federal			

RGF-Anexo 06 | Tabela 6.0 - Demonstrativo Simplificado do Relatório de Gestão Fiscal

Operações de Crédito	Valor Realizado no Período	
	VALOR	% SOBRE A RCL
Operações de Crédito	-	-
Operações de Crédito Internas e Externas	939.072,84	0,05
Limite Definido pelo Senado Federal para Operações de Crédito Externas e Internas		
Operações de Crédito por Antecipação da Receita		
Limite Definido pelo Senado Federal para Operações de Crédito por Antecipação da Receita		

RGF-Anexo 06 | Tabela 6.0 - Demonstrativo Simplificado do Relatório de Gestão Fiscal

Restos a Pagar	Restos a Pagar e Disponibilidade de Caixa	
	INSCRIÇÃO EM RESTOS A PAGAR NÃO PROCESSADOS DO EXERCÍCIO	DISPONIBILIDADE DE CAIXA LÍQUIDA (ANTES DA INSCRIÇÃO EM RESTOS A PAGAR NÃO PROCESSADOS DO EXERCÍCIO)
Restos a Pagar	-	-
Valor Total		

RGF-Anexo 06 | Tabela 6.0 - Demonstrativo Simplificado do Relatório de Gestão Fiscal

Notas Explicativas	Valores
	30/04/2018
Notas Explicativas	-
Notas Explicativas	

Lista de Assinaturas

Assinatura: 1

Digitally signed by RONILLI PACELLI ARAUJO DE OLIVEIRA:04555274407
Date: 2018.05.30 17:58:09 GMT-03:00
Perfil: Contador Responsável
Instituição: Prefeitura Municipal de João Pessoa - PB

Assinatura: 2

Digitally signed by SERGIO RICARDO ALVES BARBOSA:45770468491
Date: 2018.05.30 18:02:16 GMT-03:00
Perfil: Responsável pela Administração Financeira
Instituição: Prefeitura Municipal de João Pessoa - PB

Assinatura: 3

Digitally signed by LUCIANO CARTAXO PIRES DE SA:60104970430
Date: 2018.05.30 18:04:56 GMT-03:00
Perfil: Titular do Poder Executivo
Instituição: Prefeitura Municipal de João Pessoa - PB

Assinatura: 4

Assinatura: 5

Assinatura: 6

As assinaturas digitais podem ser verificadas no arquivo PDF.