



**EDIÇÃO ESPECIAL**

Conforme Parágrafo Único do Art. 4 do  
Decreto 5.348/2005 de 16/06/2005.

# SEMANÁRIO OFICIAL

João Pessoa, 30 de maio de 2018 \* n° ESPECIAL \* Pág. 001/11



**ESTADO DA PARAÍBA  
PREFEITURA MUNICIPAL DE JOÃO PESSOA  
SECRETARIA DAS FINANÇAS  
DIRETORIA DE CONTABILIDADE GERAL DO MUNICÍPIO**

## RREO

**2º BIMESTRE  
MARÇO / ABRIL**

**2018**

**Relatório Resumido de Execução  
Orçamentária**

Conforme Lei de Responsabilidade Fiscal  
Lei Complementar n° 101 de 04/05/2000.

 <p>Sistema de Informações Contábeis e Fiscais do Setor Público Brasileiro TESOURO NACIONAL</p>	<b>Relatório Resumido de Execução Orçamentária</b>
	<b>Prefeitura Municipal de João Pessoa - PB (Poder Executivo)</b>
	<b>Orçamentos Fiscal e da Seguridade Social</b>
	<b>CNPJ:</b>
	<b>Exercício: 2018</b>
<b>Período de referência: 2º bimestre</b>	

**RREO-Anexo 01 | Tabela 1.0 - Balanço Orçamentário**

Receitas Orçamentárias	Estágios da Receita Orçamentária							SALDO (e-c)
	PREVISÃO INICIAL	PREVISÃO ATUALIZADA (a)	RECEITAS REALIZADAS					
			No Bimestre (b)	% (b/a)	Até o Bimestre (c)	% (c/a)		
<b>Receitas Orçamentárias</b>	-	-	-	-	-	-	-	-
RECEITAS (EXCETO INTRA-ORÇAMENTÁRIAS) (I)	2.650.278.000,00	2.650.278.000,00	348.443.261,76	13,15	658.927.087,69	24,86	1.991.350.912,31	
RECEITAS CORRENTES	2.343.254.896,00	2.343.254.896,00	344.127.817,69	14,69	653.821.469,57	27,90	1.689.433.426,43	
IMPOSTOS, TAXAS E CONTRIBUIÇÕES DE MELHORIA	514.695.770,00	514.695.770,00	128.807.428,58	25,03	193.948.984,64	37,68	320.746.785,36	
Impostos	470.850.727,00	470.850.727,00	109.796.066,88	23,32	170.560.507,77	36,22	300.290.219,23	
Taxas	43.845.043,00	43.845.043,00	19.011.361,70	43,36	23.388.476,87	53,34	20.456.566,13	
Contribuição de Melhoria							0,00	
CONTRIBUIÇÕES	67.036.000,00	67.036.000,00	13.127.249,62	19,58	26.438.635,32	39,44	40.597.364,68	
Contribuições Sociais	37.036.000,00	37.036.000,00	6.171.241,59	16,66	11.805.744,78	31,88	25.230.255,22	
Contribuições Econômicas							0,00	
Contribuições para Entidades Privadas de Serviço Social e de Formação Profissional							0,00	
Contribuição para o Custeio do Serviço de Iluminação Pública	30.000.000,00	30.000.000,00	6.956.008,03	23,19	14.632.890,54	48,78	15.367.109,46	
RECEITA PATRIMONIAL	34.798.414,00	34.798.414,00	5.605.717,66	16,11	10.952.104,08	31,47	23.846.309,92	
Exploração do Patrimônio Imobiliário do Estado	165.295,00	165.295,00	20.597,14	12,46	45.751,11	27,68	119.543,89	
Valores Mobiliários	33.957.119,00	33.957.119,00	5.560.063,21	16,37	10.849.161,52	31,95	23.107.957,48	
Delegação de Serviços Públicos Mediante Concessão, Permissão, Autorização ou Licença	460.000,00	460.000,00		0,00			460.000,00	
Exploração de Recursos Naturais							0,00	
Exploração do Patrimônio Intangível							0,00	
Cessão de Direitos	216.000,00	216.000,00	25.057,31	11,60	57.191,45	26,48	158.808,55	
Demais Receitas Patrimoniais							0,00	
RECEITA AGROPECUÁRIA							0,00	
RECEITA INDUSTRIAL							0,00	
RECEITA DE SERVIÇOS	0,00	0,00	0,00		0,00		0,00	
Serviços Administrativos e Comerciais Gerais							0,00	
Serviços e Atividades Referentes à Navegação e ao Transporte							0,00	
Serviços e Atividades Referentes à Saúde							0,00	
Serviços e Atividades Financeiras							0,00	
Outros Serviços							0,00	
TRANSFERÊNCIAS CORRENTES	1.555.489.524,00	1.555.489.524,00	190.040.605,28	12,22	409.235.577,72	26,31	1.146.253.946,28	
Transferências da União e de suas Entidades	952.487.093,00	952.487.093,00	106.914.040,30	11,22	226.033.001,68	23,73	726.454.091,32	
Transferências dos Estados e do Distrito Federal e de suas Entidades	407.333.431,00	407.333.431,00	53.884.294,87	13,23	115.750.143,18	28,42	291.583.287,82	
Transferências dos Municípios e de suas Entidades							0,00	
Transferências de Instituições Privadas	1.482.000,00	1.482.000,00					1.482.000,00	
Transferências de Outras Instituições Públicas	194.000.000,00	194.000.000,00	29.242.270,11	15,07	67.452.432,86	34,77	126.547.567,14	
Transferências do Exterior	187.000,00	187.000,00		0,00			187.000,00	
Transferências de Pessoas Físicas							0,00	
Transferências Provenientes de Depósitos Não Identificados							0,00	
OUTRAS RECEITAS CORRENTES	171.235.188,00	171.235.188,00	6.546.816,55	3,82	13.246.167,81	7,74	157.989.020,19	
Multas Administrativas, Contratuais e Judiciais	23.491.500,00	23.491.500,00	3.023.911,70	12,87	5.888.178,24	24,21	17.803.321,76	
Indenizações, Restituições e Ressarcimentos	1.169.690,00	1.169.690,00	167.035,48	14,28	487.328,99	41,66	682.361,01	
Bens, Direitos e Valores Incorporados ao Patrimônio Público							0,00	
Demais Receitas Correntes	146.573.998,00	146.573.998,00	3.355.869,37	2,29	7.070.660,58	4,82	139.503.337,42	



**Estado da Paraíba**  
**Prefeitura Municipal de João Pessoa**

Prefeito: **Luciano Cartaxo Pires de Sá**  
 Vice-Prefeito: **Manoel Alves da Silva Junior**  
 Secretária de Gestão Govern. e Art. Política: **Edísio Belo Peixoto**  
 Secretária de Administração: **Roberto Wagner Mariz Queiroga**  
 Secretária de Saúde: **Adalberto Fulgêncio dos Santos Júnior**  
 Secretária de Educação: **Edilma da Costa Freire**  
 Secretária de Planejamento: **Daniella Almeida Bandeira Miranda**  
 Secretária de Finanças: **Sérgio Ricardo Alves Barbosa**  
 Secretária da Receita: **Adenilson de Oliveira Ferreira**  
 Secretária de Desenv. Social: **Eduardo Jorge Rocha Pedrosa**  
 Secretária de Habitação: **Sachenka Bandeira da Hora**  
 Secretária de Comunicação: **Josival Pereira de Araújo**  
 Controlad. Geral do Município: **Severino Souza de Queiróz**  
 Secretária de Transparência: **Ubiratan Pereira de Oliveira**  
 Procuradoria Geral do Município: **Adelmar Azevedo Régis**

Sec. de Proteção e Defesa do Consumidor: **Helton Rene N. Holanda**  
 Secretária da Infra Estrutura: **Cássio Augusto Cacanêa Andrade**  
 Secretária do Trabalho, Produção e Renda: **Paulo Roberto F. Vieira**  
 Sec. Juventude., Esporte e Recreação: **Rodrigo Fagundes F. Trigueiro**  
 Secretária de Turismo: **Fernando Paulo Pessoa Milanez**  
 Secretária de Desenvolvimento Urbano: **João da Silva Furtado**  
 Secretária da Ciência e Tecnologia: **Durval Ferreira da Silva Filho**  
 Secretária de Meio Ambiente: **Aberlado Jurema Neto**  
 Sec. de Segurança Urbana e Cidadania: **Denis Soares**  
 Secretária da Defesa Civil: **Francisco Noé Estrela**  
 Superint. de Mobilidade Urbana: **Adalberto Alves Araújo Filho**  
 Autarq. Esp. Munic. de Limp. Urbana: **Lucius Fabiani de V. Sousa**  
 Instit. de Previdência do Munic.: **Rodrigo Ismael da Costa Macedo**  
 Fundação Cultural de João Pessoa: **Maurício Navarro Burity**

# SEMANÁRIO OFICIAL

Agente de Registros e Publicações - **Orleide Maria de O. Leão**  
 Designer Gráfico - **Emilson Cardoso**

Unidade de Atos Oficiais - Secretária de Gestão Governamental e Articulação Política - Praça Pedro Américo, 70 - Cep: 58.010-340  
 Pabx: 83 3218.9765 - Fax 83 3218.9766  
 semanariojp@gmail.com

Órgão Oficial da Prefeitura Municipal de João Pessoa  
 Criado pela Lei Municipal nº 617, de 21 de agosto de 1964  
 Impresso no Serviço de Reprodução Gráfica  
 Centro Administrativo Municipal  
 Rua Diógenes Chianca, 1777 - Água Fria - Cep: 58.053-900  
 Fone: 3128.9038 - e-mail: sead@joaopessoa.pb.gov.br



**Relatório Resumido de Execução Orçamentária**  
**Prefeitura Municipal de João Pessoa - PB (Poder Executivo)**  
**Orçamentos Fiscal e da Seguridade Social**  
**CNPJ:**  
**Exercício: 2018**  
**Período de referência: 2º bimestre**

Receitas Orçamentárias	Estágios da Receita Orçamentária							SALDO (e-c)
	PREVISÃO INICIAL	PREVISÃO ATUALIZADA (a)	RECEITAS REALIZADAS					
			No Bimestre (b)	% (b/a)	Até o Bimestre (c)	% (c/a)		
RECEITAS DE CAPITAL	307.023.104,00	307.023.104,00	4.315.444,07	1,41	5.105.618,12	1,66	301.917.485,89	
OPERAÇÕES DE CRÉDITO	77.865.724,00	77.865.724,00	379.769,07	0,49	939.072,84	1,21	76.926.651,16	
Operações de Crédito - Mercado Interno	70.115.500,00	70.115.500,00	379.769,07	0,54	939.072,84	1,34	69.176.427,16	
Operações de Crédito - Mercado Externo	7.750.224,00	7.750.224,00		0,00		0,00	7.750.224,00	
ALIENAÇÃO DE BENS	130.000,00	130.000,00	0,00	0,00	0,00	0,00	130.000,00	
Alienação de Bens Móveis	130.000,00	130.000,00		0,00		0,00	130.000,00	
Alienação de Bens Imóveis							0,00	
Alienação de Bens Intangíveis							0,00	
AMORTIZAÇÕES DE EMPRÉSTIMOS							0,00	
TRANSFERÊNCIAS DE CAPITAL	229.027.380,00	229.027.380,00	3.935.675,00	1,72	4.166.545,28	1,82	224.860.834,72	
Transferências da União e de suas Entidades	228.773.880,00	228.773.880,00	3.935.675,00	1,72	4.166.545,28	1,82	224.607.334,72	
Transferências dos Estados e do Distrito Federal e de suas Entidades	243.500,00	243.500,00		0,00		0,00	243.500,00	
Transferências dos Municípios e de suas Entidades							0,00	
Transferências de Instituições Privadas	10.000,00	10.000,00				0,00	10.000,00	
Transferências de Outras Instituições Públicas							0,00	
Transferências do Exterior							0,00	
Transferências de Pessoas Físicas							0,00	
Transferências Provenientes de Depósitos Não Identificados							0,00	
OUTRAS RECEITAS DE CAPITAL	0,00	0,00	0,00		0,00		0,00	
Integralização do Capital Social							0,00	
Remuneração das Disponibilidades do Tesouro							0,00	
Resgate de Títulos do Tesouro							0,00	
Demais Receitas de Capital							0,00	
RECEITAS (EXCETO INTRA-ORÇAMENTÁRIAS) (II)	74.592.000,00	74.592.000,00	11.676.325,49	15,65	22.566.348,99	30,25	52.025.651,01	
SUBTOTAL DAS RECEITAS (III) = (I + II)	2.724.870.000,00	2.724.870.000,00	360.119.587,25	13,22	681.493.436,68	25,01	2.043.376.563,32	
OPERAÇÕES DE CRÉDITO/REFINANCIAMENTO (IV)	0,00	0,00	0,00		0,00		0,00	
Operações de Crédito - Mercado Interno	0,00	0,00	0,00		0,00		0,00	
Mobiliária							0,00	
Contratual							0,00	
Operações de Crédito - Mercado Externo	0,00	0,00	0,00		0,00		0,00	
Mobiliária							0,00	
Contratual							0,00	
SUBTOTAL COM REFINANCIAMENTO (V) = (III + IV)	2.724.870.000,00	2.724.870.000,00	360.119.587,25	13,22	681.493.436,68	25,01	2.043.376.563,32	
DÉFICIT (VI)							0,00	
TOTAL (VII) = (V + VI)	2.724.870.000,00	2.724.870.000,00	360.119.587,25	13,22	681.493.436,68	25,01	2.043.376.563,32	
SALDOS DE EXERCÍCIOS ANTERIORES	0,00	0,00			0,00		0,00	
Recursos Arrecadados em Exercícios Anteriores - RPPS							0,00	
Superávit Financeiro Utilizado para Créditos Adicionais							0,00	
Reabertura de Créditos Adicionais							0,00	

## RREO-Anexo 01 | Tabela 1.0 - Balanço Orçamentário

Documento gerado em 30/05/2018 17:53:13

Página 2 de 34



**Relatório Resumido de Execução Orçamentária**  
**Prefeitura Municipal de João Pessoa - PB (Poder Executivo)**  
**Orçamentos Fiscal e da Seguridade Social**  
**CNPJ:**  
**Exercício: 2018**  
**Período de referência: 2º bimestre**

Despesas Orçamentárias	Estágios da Despesa Orçamentária									
	DOTAÇÃO INICIAL (g)	DOTAÇÃO ATUALIZADA (h)	DESPESAS EMPENHADAS NO BIMESTRE	DESPESAS EMPENHADAS ATÉ O BIMESTRE (f)	SALDO (g) = (e-f)	DESPESAS LIQUIDADAS NO BIMESTRE	DESPESAS LIQUIDADAS ATÉ O BIMESTRE (h)	SALDO (i) = (e-h)	DESPESAS PAGAS ATÉ O BIMESTRE (j)	INSCRITAS EM RESTOS A PAGAR NÃO PROCESSADOS (k)
Despesas Orçamentárias	-	-	-	-	-	-	-	-	-	-
DESPESAS (EXCETO INTRA-ORÇAMENTÁRIAS) (VIII)	2.724.870.000,00	2.725.270.000,00	318.610.632,04	722.900.407,19	2.002.369.592,81	297.834.483,53	513.951.711,18	2.211.318.288,82	487.294.331,01	0,00
DESPESAS CORRENTES	2.241.276.890,00	2.241.376.890,00	300.933.286,76	691.224.956,33	1.550.151.933,67	264.389.622,93	490.676.906,12	1.750.999.983,88	486.420.020,85	0,00
PESSOAL E ENCARGOS SOCIAIS	1.276.932.393,00	1.276.932.393,00	173.821.412,72	385.242.311,22	891.690.981,78	179.277.234,65	343.961.815,66	933.350.577,34	331.387.711,29	
JUROS E ENCARGOS DA DÍVIDA	7.963.699,00	7.963.699,00	250.535,78	418.658,20	7.545.040,80	250.535,78	418.658,20	7.545.040,80	417.658,20	
OUTRAS DESPESAS CORRENTES	956.380.798,00	956.480.798,00	126.861.340,26	305.563.986,91	650.916.811,09	104.861.852,50	146.676.432,26	809.904.965,74	134.614.651,42	
DESPESAS DE CAPITAL	479.855.493,00	480.155.493,00	17.677.343,28	31.675.450,86	448.480.042,14	13.444.860,60	23.274.805,06	456.880.687,94	20.874.310,16	0,00
INVESTIMENTOS	452.584.365,00	452.884.365,00	12.841.583,11	21.750.000,92	431.134.364,08	8.609.100,43	13.349.355,12	439.535.009,88	11.933.360,03	
INVERSÕES FINANCEIRAS	7.438.658,00	7.438.658,00			7.438.658,00			7.438.658,00		
AMORTIZAÇÃO DA DÍVIDA	19.832.470,00	19.832.470,00	4.835.760,17	9.925.449,94	9.907.020,06	4.835.760,17	9.925.449,94	9.907.020,06	8.940.950,13	
RESERVA DE CONTINGÊNCIA	3.737.617,00	3.737.617,00			3.737.617,00			3.737.617,00		
DESPESAS (INTRA-ORÇAMENTÁRIAS) (IX)					0,00			0,00		
SUBTOTAL DAS DESPESAS (X) = (VIII + IX)	2.724.870.000,00	2.725.270.000,00	318.610.632,04	722.900.407,19	2.002.369.592,81	297.834.483,53	513.951.711,18	2.211.318.288,82	487.294.331,01	0,00
AMORTIZAÇÃO DA DÍVIDA/REFINANCIAMENTO (XI)	0,00	0,00	0,00	0,00	0,00	0,00	0,00	0,00	0,00	0,00
Amortização da Dívida Interna	0,00	0,00	0,00	0,00	0,00	0,00	0,00	0,00	0,00	0,00
Dívida Mobiliária					0,00			0,00		
Outras Dívidas					0,00			0,00		
Amortização da Dívida Externa	0,00	0,00	0,00	0,00	0,00	0,00	0,00	0,00	0,00	0,00
Dívida Mobiliária					0,00			0,00		
Outras Dívidas					0,00			0,00		
SUBTOTAL COM REFINANCIAMENTO (XII) = (X + XI)	2.724.870.000,00	2.725.270.000,00	318.610.632,04	722.900.407,19	2.002.369.592,81	297.834.483,53	513.951.711,18	2.211.318.288,82	487.294.331,01	0,00
SUPERÁVIT (XIII)										
TOTAL (XIV) = (XII + XIII)	2.724.870.000,00	2.725.270.000,00	318.610.632,04	722.900.407,19		297.834.483,53	513.951.711,18		487.294.331,01	0,00
RESERVA DO RPPS										

## RREO-Anexo 01 | Tabela 1.0 - Balanço Orçamentário


Receitas Intra Orçamentárias	Estágios da Receita Intra-Orçamentária						
	PREVISÃO INICIAL	PREVISÃO ATUALIZADA (a)	RECEITAS REALIZADAS			SALDO (e-c)	
			No Bimestre (b)	% (b/a)	Até o Bimestre (c)		% (c/a)
Receitas Intra Orçamentárias	-	-	-	-	-	-	
RECEITAS (INTRA-ORÇAMENTÁRIAS) (II)	74.592.000,00	74.592.000,00	11.676.325,49	15,65	22.566.348,99	30,25	52.025.651,01
RECEITAS CORRENTES	74.592.000,00	74.592.000,00	11.676.325,49	15,65	22.566.348,99	30,25	52.025.651,01
IMPOSTOS, TAXAS E CONTRIBUIÇÕES DE MELHORIA	0,00	0,00	0,00		0,00		0,00
Impostos							
Taxas							
Contribuição de Melhoria							
CONTRIBUIÇÕES	57.925.000,00	57.925.000,00	9.319.295,57	16,09	17.882.508,07	30,87	40.042.491,93
Contribuições Sociais	57.925.000,00	57.925.000,00	9.319.295,57	16,09	17.882.508,07	30,87	40.042.491,93
Contribuições Econômicas							
Contribuições para Entidades Privadas de Serviço Social e de Formação Profissional							
Contribuição para o Custeio do Serviço de Iluminação Pública							
RECEITA PATRIMONIAL	0,00	0,00	0,00		0,00		0,00
Exploração do Patrimônio Imobiliário do Estado							
Valores Mobiliários							
Delegação de Serviços Públicos Mediante Concessão, Permissão, Autorização							

Documento gerado em 30/05/2018 17:53:13

Página 3 de 34

 Sistema de Informações Contábeis e Fiscais do Setor Público Brasileiro TESOUREIRO NACIONAL	<b>Relatório Resumido de Execução Orçamentária</b>
	<b>Prefeitura Municipal de João Pessoa - PB (Poder Executivo)</b>
	<b>Orçamentos Fiscal e da Seguridade Social</b>
	<b>CNPJ:</b>
	<b>Exercício: 2018</b>
<b>Período de referência: 2º bimestre</b>	

Receitas Intra Orçamentárias	PREVISÃO INICIAL	PREVISÃO ATUALIZADA (a)	Estágios da Receita Intra-Orçamentária				SALDO (a-c)
			No Bimestre (b)	% (b/a)	Até o Bimestre (c)	% (c/a)	
ou Licença							
Exploração de Recursos Naturais							
Exploração do Patrimônio Intangível							
Cessão de Direitos							
Demais Receitas Patrimoniais							
RECEITA AGRÍCOLA							
RECEITA INDUSTRIAL							
RECEITA DE SERVIÇOS	16.667.000,00	16.667.000,00	2.357.029,92	14,14	4.683.840,92	28,10	11.983.159,08
Serviços Administrativos e Comerciais Gerais							
Serviços e Atividades Referentes à Navegação e ao Transporte							
Serviços e Atividades Referentes à Saúde	16.667.000,00	16.667.000,00	2.357.029,92	14,14	4.683.840,92	28,10	11.983.159,08
Serviços e Atividades Financeiras							
Outros Serviços							
TRANSFERÊNCIAS CORRENTES	0,00	0,00	0,00		0,00		0,00
Transferências da União e de suas Entidades							
Transferências dos Estados e do Distrito Federal e de suas Entidades							
Transferências dos Municípios e de suas Entidades							
Transferências de Instituições Privadas							
Transferências de Outras Instituições Públicas							
Transferências do Exterior							
Transferências de Pessoas Físicas							
Transferências Provenientes de Depósitos Não Identificados							
OUTRAS RECEITAS CORRENTES	0,00	0,00	0,00		0,00		0,00
Multas Administrativas, Contratuais e Judiciais							
Indenizações, Restituições e Ressarcimentos							
Bens, Direitos e Valores Incorporados ao Patrimônio Público							
Demais Receitas Correntes							
RECEITAS DE CAPITAL	0,00	0,00	0,00		0,00		0,00
OPERAÇÕES DE CRÉDITO	0,00	0,00	0,00		0,00		0,00
Operações de Crédito - Mercado Interno							
Operações de Crédito - Mercado Externo							
ALIEÇÃO DE BENS	0,00	0,00	0,00		0,00		0,00
Alienação de Bens Móveis							
Alienação de Bens Imóveis							
Alienação de Bens Intangíveis							
AMORTIZAÇÕES DE EMPRÉSTIMOS							
TRANSFERÊNCIAS DE CAPITAL	0,00	0,00	0,00		0,00		0,00
Transferências da União e de suas Entidades							
Transferências dos Estados e do Distrito Federal e de suas Entidades							
Transferências dos Municípios e de suas Entidades							
Transferências de Instituições Privadas							
Transferências de Outras Instituições Públicas							
Transferências do Exterior							
Transferências de Pessoas Físicas							
Transferências Provenientes de Depósitos Não Identificados							
OUTRAS RECEITAS DE CAPITAL	0,00	0,00	0,00		0,00		0,00


 Sistema de Informações Contábeis e Fiscais do Setor Público Brasileiro TESOUREIRO NACIONAL	<b>Relatório Resumido de Execução Orçamentária</b>
	<b>Prefeitura Municipal de João Pessoa - PB (Poder Executivo)</b>
	<b>Orçamentos Fiscal e da Seguridade Social</b>
	<b>CNPJ:</b>
	<b>Exercício: 2018</b>
<b>Período de referência: 2º bimestre</b>	

Receitas Intra Orçamentárias	PREVISÃO INICIAL	PREVISÃO ATUALIZADA (a)	Estágios da Receita Intra-Orçamentária				SALDO (a-c)
			No Bimestre (b)	% (b/a)	Até o Bimestre (c)	% (c/a)	
Integração do Capital Social							
Remuneração das Disponibilidades do Tesouro							
Resgate de Títulos do Tesouro							
Demais Receitas de Capital							

**RREO-Anexo 01 | Tabela 1.0 - Balanço Orçamentário**

Despesas Intra Orçamentárias	Estágios da Despesa Intra-Orçamentária									
	DOTAÇÃO INICIAL (d)	DOTAÇÃO ATUALIZADA (e)	DESPESAS EMPENHADAS NO BIMESTRE	DESPESAS EMPENHADAS ATÉ O BIMESTRE (f)	SALDO (g) = (e-f)	DESPESAS LIQUIDADAS NO BIMESTRE	DESPESAS LIQUIDADAS ATÉ O BIMESTRE (h)	SALDO (i) = (e-h)	DESPESAS PAGAS ATÉ O BIMESTRE (j)	INSCRITAS EM RESTOS A PAGAR NÃO PROCESSADOS (k)
<b>Despesas Intra Orçamentárias</b>										
DESPESAS (INTRA-ORÇAMENTÁRIAS) (IX)	0,00	0,00	0,00	0,00	0,00	0,00	0,00	0,00	0,00	0,00
DESPESAS CORRENTES	0,00	0,00	0,00	0,00	0,00	0,00	0,00	0,00	0,00	0,00
PESSOAL E ENCARGOS SOCIAIS										
JUROS E ENCARGOS DA DÍVIDA										
OUTRAS DESPESAS CORRENTES										
DESPESAS DE CAPITAL	0,00	0,00	0,00	0,00	0,00	0,00	0,00	0,00	0,00	0,00
INVESTIMENTOS										
INVERSÕES FINANCEIRAS										
AMORTIZAÇÃO DA DÍVIDA										



 <p>Sistema de Informações Contábeis e Fiscais do Setor Público Brasileiro</p> <p>TESOURO NACIONAL</p>	<b>Relatório Resumido de Execução Orçamentária</b>
	<b>Prefeitura Municipal de João Pessoa - PB (Poder Executivo)</b>
	<b>Orçamentos Fiscal e da Seguridade Social</b>
	<b>CNPJ:</b>
	<b>Exercício: 2018</b>
	<b>Período de referência: 2º bimestre</b>

RREO-Anexo 01 | Tabela 1.0 - Balanço Orçamentário

Notas Explicativas	Valores
Notas Explicativas	30/04/2018
Notas Explicativas	-

 <p>Sistema de Informações Contábeis e Fiscais do Setor Público Brasileiro</p> <p>TESOURO NACIONAL</p>	<b>Relatório Resumido de Execução Orçamentária</b>
	<b>Prefeitura Municipal de João Pessoa - PB (Poder Executivo)</b>
	<b>Orçamentos Fiscal e da Seguridade Social</b>
	<b>CNPJ:</b>
	<b>Exercício: 2018</b>
	<b>Período de referência: 2º bimestre</b>

RREO-Anexo 02 | Tabela 2.0 - Demonstrativo da Execução das Despesas por Função/Subfunção | Total das Despesas Exceto Intra-Orçamentárias

Função/Subfunção	Execução da Despesa										
	DOTAÇÃO INICIAL	DOTAÇÃO ATUALIZADA (e)	DESPESAS EMPENHADAS NO BIMESTRE	DESPESAS EMPENHADAS ATÉ O BIMESTRE (b)	% (d/total b)	SALDO (c) = (e-b)	DESPESAS LIQUIDADAS NO BIMESTRE	DESPESAS LIQUIDADAS ATÉ O BIMESTRE (d)	% (d/total d)	SALDO (e) = (e-d)	INSCRITAS EM RESTOS A PAGAR NÃO PROCESSADOS (f)
DESPESAS (EXCETO INTRA-ORÇAMENTÁRIAS) (d)	2.724.870.000,00	2.725.270.000,00	318.610.632,04	722.900.407,19	100,00	2.002.369.592,81	207.834.483,53	513.951.711,18	100,00	2.211.318.288,62	0,00
Legislativa	54.640.312,00	54.640.312,00	0,00	0,00	0,00	54.640.312,00	0,00	0,00	0,00	54.640.312,00	0,00
Ação Legislativa	5.949.000,00	5.949.000,00	0,00	0,00	0,00	5.949.000,00	0,00	0,00	0,00	5.949.000,00	0,00
Controle Externo	0,00	0,00	0,00	0,00	0,00	0,00	0,00	0,00	0,00	0,00	0,00
FL01 - Administração Geral	40.831.312,00	40.831.312,00	0,00	0,00	0,00	40.831.312,00	0,00	0,00	0,00	40.831.312,00	0,00
FL01 - Demais Subfunções	7.860.000,00	7.860.000,00	0,00	0,00	0,00	7.860.000,00	0,00	0,00	0,00	7.860.000,00	0,00
Judiciária	329.000,00	329.000,00	14.428,03	32.821,49	0,00	296.178,51	17.228,03	32.821,49	0,01	296.178,51	0,00
Ação Judiciária	0,00	0,00	0,00	0,00	0,00	0,00	0,00	0,00	0,00	0,00	0,00
Defesa do Interesse Público no Processo Judiciário	0,00	0,00	0,00	0,00	0,00	0,00	0,00	0,00	0,00	0,00	0,00
FL02 - Administração Geral	0,00	0,00	0,00	0,00	0,00	0,00	0,00	0,00	0,00	0,00	0,00
FL02 - Demais Subfunções	329.000,00	329.000,00	14.428,03	32.821,49	0,00	296.178,51	17.228,03	32.821,49	0,01	296.178,51	0,00
Essencial à Justiça	0,00	0,00	0,00	0,00	0,00	0,00	0,00	0,00	0,00	0,00	0,00
Defesa da Ordem Jurídica	0,00	0,00	0,00	0,00	0,00	0,00	0,00	0,00	0,00	0,00	0,00
Representação Judicial e Extrajudicial	0,00	0,00	0,00	0,00	0,00	0,00	0,00	0,00	0,00	0,00	0,00
FL03 - Administração Geral	0,00	0,00	0,00	0,00	0,00	0,00	0,00	0,00	0,00	0,00	0,00
FL03 - Demais Subfunções	0,00	0,00	0,00	0,00	0,00	0,00	0,00	0,00	0,00	0,00	0,00
Administração	302.721.535,00	302.721.535,00	40.349.114,10	88.549.826,96	13,83	204.171.708,04	42.297.342,27	83.345.299,24	16,22	219.376.235,76	0,00
Planejamento e Orçamento	129.000,00	129.000,00	2.043,30	113.368,58	0,00	113.368,58	8.381,36	10.062,72	0,00	118.997,28	0,00
FL04 - Administração Geral	244.026.273,00	244.026.273,00	31.521.004,94	74.219.184,78	10,27	169.807.088,22	33.793.384,09	60.010.606,25	11,88	184.015.684,75	0,00
Administração Financeira	3.717.500,00	3.717.500,00	485.610,20	512.494,75	0,07	3.205.005,25	485.610,96	512.494,75	0,10	3.205.005,25	0,00
Controle Interno	215.000,00	215.000,00	0,00	0,00	0,00	215.000,00	0,00	0,00	0,00	215.000,00	0,00
Normalização e Fiscalização	6.500,00	6.500,00	0,00	0,00	0,00	6.500,00	0,00	0,00	0,00	6.500,00	0,00
Tecnologia da Informação	4.550.199,00	4.550.199,00	1.022.331,64	1.684.195,39	0,23	2.866.003,61	695.531,29	695.531,29	0,14	3.854.667,71	0,00
Ordenamento Territorial	0,00	0,00	0,00	0,00	0,00	0,00	0,00	0,00	0,00	0,00	0,00
Formação de Recursos Humanos	230.895,00	230.895,00	0,00	0,00	0,00	230.895,00	0,00	0,00	0,00	230.895,00	0,00
Administração de Recursos	29.560.500,00	29.560.500,00	3.964.478,99	7.604.185,19	1,05	21.896.314,81	3.964.478,99	7.604.185,19	1,48	21.896.314,81	0,00
Administração de Concessões	0,00	0,00	0,00	0,00	0,00	0,00	0,00	0,00	0,00	0,00	0,00
Comunicação Social	24.555,00	24.555,00	306,00	306,00	0,00	24.249,00	306,00	306,00	0,00	24.249,00	0,00
FL04 - Demais Subfunções	20.261.323,00	20.261.323,00	3.353.139,03	14.515.859,43	2,01	5.745.463,57	3.349.450,64	14.512.171,04	2,82	5.749.151,96	0,00
Defesa Nacional	0,00	0,00	0,00	0,00	0,00	0,00	0,00	0,00	0,00	0,00	0,00
Defesa Aérea	0,00	0,00	0,00	0,00	0,00	0,00	0,00	0,00	0,00	0,00	0,00
Defesa Naval	0,00	0,00	0,00	0,00	0,00	0,00	0,00	0,00	0,00	0,00	0,00
Defesa Terrestre	0,00	0,00	0,00	0,00	0,00	0,00	0,00	0,00	0,00	0,00	0,00
FL05 - Administração Geral	0,00	0,00	0,00	0,00	0,00	0,00	0,00	0,00	0,00	0,00	0,00
FL05 - Demais Subfunções	0,00	0,00	0,00	0,00	0,00	0,00	0,00	0,00	0,00	0,00	0,00
Segurança Pública	28.694.250,00	28.694.250,00	3.891.989,90	7.542.814,00	1,04	19.151.435,40	3.828.150,77	6.976.645,25	1,26	19.695.604,45	0,00
Policimento	1.345.199,00	1.345.199,00	437.018,73	698.233,73	0,10	646.965,27	210.000,00	210.000,00	0,04	1.135.199,00	0,00
Defesa Civil	620.000,00	620.000,00	0,00	0,00	0,00	620.000,00	0,00	0,00	0,00	620.000,00	0,00
Informação e Inteligência	0,00	0,00	0,00	0,00	0,00	0,00	0,00	0,00	0,00	0,00	0,00
FL06 - Administração Geral	23.988.057,00	23.988.057,00	3.383.305,46	6.727.965,26	0,83	17.260.091,74	3.369.390,08	6.675.244,86	1,30	17.312.812,14	0,00
FL06 - Demais Subfunções	711.000,00	711.000,00	71.075,61	116.415,61	0,02	594.584,39	59.760,69	93.400,69	0,02	617.599,31	0,00
Relações Exteriores	0,00	0,00	0,00	0,00	0,00	0,00	0,00	0,00	0,00	0,00	0,00
Relações Diplomáticas	0,00	0,00	0,00	0,00	0,00	0,00	0,00	0,00	0,00	0,00	0,00
Cooperação Internacional	0,00	0,00	0,00	0,00	0,00	0,00	0,00	0,00	0,00	0,00	0,00
FL07 - Administração Geral	0,00	0,00	0,00	0,00	0,00	0,00	0,00	0,00	0,00	0,00	0,00
FL07 - Demais Subfunções	0,00	0,00	0,00	0,00	0,00	0,00	0,00	0,00	0,00	0,00	0,00
Assistência Social	48.133.140,00	48.533.140,00	3.313.828,99	7.749.470,85	1,07	38.789.669,15	3.183.076,35	5.641.673,78	1,10	40.897.466,22	0,00
Assistência ao Idoso	2.980.500,00	3.280.500,00	195.102,25	530.989,91	0,07	2.849.510,09	189.414,35	511.988,07	0,10	2.968.511,93	0,00
Assistência ao Portador de Deficiência	1.163.000,00	1.163.000,00	119.447,73	119.447,73	0,02	1.043.552,27	84.997,00	84.997,00	0,02	1.078.003,00	0,00
Assistência à Criança e ao Adolescente	9.048.000,00	9.048.000,00	545.721,77	1.080.118,40	0,15	7.967.881,60	565.059,07	975.820,57	0,19	8.072.179,43	0,00
Assistência Comunitária	17.716.000,00	17.716.000,00	1.605.914,47	3.641.887,70	0,50	14.074.112,30	1.507.353,23	2.190.453,48	0,43	15.525.546,52	0,00



Sistema de Informações Contábeis e Fiscais do Setor Público Brasileiro

**Relatório Resumido de Execução Orçamentária**  
**Prefeitura Municipal de João Pessoa - PB (Poder Executivo)**  
**Orçamentos Fiscal e da Seguridade Social**  
**CNPJ:**  
**Exercício: 2018**  
**Período de referência: 2º bimestre**

Função/Subfunção	DOTAÇÃO INICIAL	DOTAÇÃO ATUALIZADA (a)	DESPESAS EMPENHADAS NO BIMESTRE	DESPESAS EMPENHADAS ATÉ O BIMESTRE (b)	Execução da Despesa				INSCRITAS EM RESTOS A PAGAR NÃO PROCESSADOS (f)
					% (b/total b)	SALDO (c) = (a-b)	DESPESAS LIQUIDADAS NO BIMESTRE	DESPESAS LIQUIDADAS ATÉ O BIMESTRE (d)	
FI08 - Administração Geral	202.540,00	202.540,00	25.206,67	25.206,67	0,00	177.333,33	87,00	3,00	201.693,00
FI08 - Demais Subfunções	15.023.100,00	15.023.100,00	822.433,70	2.351.829,44	0,33	12.671.270,56	875.315,70	1.877.877,86	13.145.222,34
Previdência Social	220.590.943,00	220.590.943,00	34.962.435,83	60.067.074,28	9,55	151.523.768,72	34.942.196,32	68.834.675,97	151.756.167,03
Previdência Básica	7.762.000,00	7.762.000,00	457.935,71	932.220,85	0,13	6.829.779,15	454.947,20	774.862,80	6.987.137,40
Previdência do Regime Estatutário	190.644.843,00	190.644.843,00	33.544.707,82	66.208.318,68	9,16	133.436.524,32	33.544.707,82	66.208.318,68	133.436.524,32
Previdência Complementar	675.000,00	675.000,00	0,00	0,00	0,00	675.000,00	0,00	675.000,00	0,00
Previdência Especial	0,00	0,00	0,00	0,00	0,00	0,00	0,00	0,00	0,00
FI09 - Administração Geral	12.500.000,00	12.500.000,00	979.791,80	1.928.534,75	0,27	10.571.465,25	942.541,30	1.851.494,69	10.657.505,31
FI09 - Demais Subfunções	0,00	0,00	0,00	0,00	0,00	0,00	0,00	0,00	0,00
Saúde	998.054.989,00	998.054.989,00	132.867.884,97	298.285.683,52	39,88	709.779.305,48	101.959.377,46	162.117.850,80	835.947.138,20
Atenção Básica	201.387.056,00	201.387.056,00	19.804.891,38	44.550.079,84	6,16	156.816.956,26	20.872.519,97	35.573.285,50	165.703.801,07
Assistência Hospitalar e Ambulatorial	537.866.204,00	537.866.204,00	79.968.812,82	177.895.210,10	24,61	359.970.993,90	49.087.951,46	62.828.530,47	12.222.475.037.533
Supporte Profilático e Terapêutico	20.193.680,00	20.193.680,00	542.115,60	548.067,60	0,00	19.644.712,40	7.000,00	7.000,00	20.186.680,00
Vigilância Sanitária	2.552.170,00	2.552.170,00	155.047,21	398.647,10	0,05	2.153.522,90	126.710,58	224.895,17	0,04
Vigilância Epidemiológica	19.814.400,00	19.814.400,00	1.225.354,05	2.925.891,38	0,40	16.888.508,62	1.006.686,04	2.212.328,85	17.442.482,15
Alimentação e Nutrição	472.410,00	472.410,00	2.228,00	6.084,00	0,00	466.326,00	5.201,88	5.201,88	0,00
FI10 - Administração Geral	193.947.470,00	193.947.470,00	27.073.617,30	54.746.488,25	7,57	139.200.971,75	27.101.270,05	54.381.901,62	139.565.568,38
FI10 - Demais Subfunções	22.051.180,00	22.051.180,00	4.065.721,08	7.248.604,45	1,00	14.804.575,55	3.724.458,48	6.884.721,85	13,54
Trabalho	10.890.100,00	10.890.100,00	58.432,24	68.944,22	0,01	10.821.155,78	25.531,30	30.541,27	0,01
Proteção e Benefícios ao Trabalhador	100.000,00	100.000,00	0,00	0,00	0,00	100.000,00	0,00	0,00	100,00
Relações de Trabalho	0,00	0,00	0,00	0,00	0,00	0,00	0,00	0,00	0,00
Empregabilidade	9.640.000,00	9.640.000,00	58.432,24	68.944,22	0,01	9.571.055,78	25.531,30	30.541,27	0,01
Fomento ao Trabalho	0,00	0,00	0,00	0,00	0,00	0,00	0,00	0,00	0,00
FI11 - Administração Geral	400.000,00	400.000,00	0,00	0,00	0,00	400.000,00	0,00	0,00	400,00
FI11 - Demais Subfunções	750.100,00	750.100,00	0,00	0,00	0,00	750.100,00	0,00	0,00	750,100
Educação	434.023.061,00	434.023.061,00	57.177.901,44	129.230.886,18	17,88	304.792.174,82	59.479.828,13	104.194.536,30	20,27
Educação Fundamental	389.956.098,00	389.956.098,00	54.929.995,12	125.524.670,09	17,36	263.571.427,91	58.081.067,19	102.150.800,71	19,88
Educação Médio	0,00	0,00	0,00	0,00	0,00	0,00	0,00	0,00	0,00
Educação Profissional	0,00	0,00	0,00	0,00	0,00	0,00	0,00	0,00	0,00
Educação Superior	25.000,00	25.000,00	0,00	0,00	0,00	25.000,00	0,00	0,00	25,000
Educação Infantil	9.840.000,00	9.840.000,00	481.872,16	743.107,02	0,10	9.196.892,98	178.737,69	439.872,55	0,09
Educação de Jovens e Adultos	5.508.000,00	5.508.000,00	0,00	0,00	0,00	5.508.000,00	0,00	0,00	5.508.000,00
Educação Especial	242.500,00	242.500,00	0,00	0,00	0,00	242.500,00	0,00	0,00	242,500
Educação Básica	0,00	0,00	0,00	0,00	0,00	0,00	0,00	0,00	0,00
FI12 - Administração Geral	6.319.600,00	6.319.600,00	445.423,40	882.472,05	0,12	5.437.127,95	445.423,40	792.571,93	0,15
FI12 - Demais Subfunções	22.891.863,00	22.891.863,00	1.520.610,76	2.080.637,02	0,29	20.811.225,98	774.599,85	8.884.721,85	0,16
Cultura	19.790.470,00	19.790.470,00	1.589.507,25	3.064.284,82	0,49	16.726.185,18	1.876.935,73	3.047.820,08	0,59
Patrimônio Histórico Artístico e Arqueológico	725.000,00	725.000,00	0,00	0,00	0,00	725.000,00	0,00	0,00	725,000
Cultura Cultural	19.065.400,00	19.065.400,00	1.589.507,25	3.064.284,82	0,49	15.489.715,18	1.876.935,73	3.047.820,08	0,59
FI13 - Administração Geral	0,00	0,00	0,00	0,00	0,00	0,00	0,00	0,00	0,00
FI13 - Demais Subfunções	11.470,00	11.470,00	0,00	0,00	0,00	11.470,00	0,00	0,00	11,470
Direitos da Cidadania	12.900.219,00	12.900.219,00	71.780,25	112.115,28	0,00	12.787.103,74	59.821,51	67.251,76	12,82
Qualidade e Reabilitação Social	0,00	0,00	0,00	0,00	0,00	0,00	0,00	0,00	0,00
Direitos Individuais Coletivos e Difusos	12.111.524,00	12.111.524,00	0,00	112.115,28	0,02	11.999.408,74	59.821,51	67.251,76	0,02
Assistência aos Povos Indígenas	0,00	0,00	0,00	0,00	0,00	0,00	0,00	0,00	0,00
FI14 - Administração Geral	500,00	500,00	0,00	0,00	0,00	500,00	0,00	0,00	500,00
FI14 - Demais Subfunções	797.195,00	797.195,00	0,00	0,00	0,00	797.195,00	0,00	0,00	797,195
Urbanismo	219.734.943,00	219.734.943,00	23.893.383,27	49.294.895,11	6,82	170.440.147,89	23.136.941,99	31.417.954,75	6,11
Infra-estrutura Urbana	100.063.595,00	100.063.595,00	6.001.098,07	11.352.684,45	1,57	88.710.910,55	5.706.194,30	14.662.556,40	1,46
Serviços Urbanos	94.945.248,00	94.945.248,00	15.328.948,08	33.077.930,16	4,96	61.867.317,84	16.766.906,52	19.645.659,85	3,82
Transportes Coletivos Urbanos	0,00	0,00	0,00	0,00	0,00	0,00	0,00	0,00	0,00
FI15 - Administração Geral	10.695.000,00	10.695.000,00	2.045.797,04	4.046.558,42	0,56	6.648.441,58	2.045.797,04	4.046.558,42	0,79
FI15 - Demais Subfunções	14.031.000,00	14.031.000,00	217.542,08	217.542,08	0,03	13.813.457,92	217.542,08	217.542,08	0,03
Habituação	85.447.000,00	85.447.000,00	1.271.419,28	2.190.116,47	0,03	83.256.883,53	1.271.419,28	2.190.116,47	0,43
Habituação Rural	0,00	0,00	0,00	0,00	0,00	0,00	0,00	0,00	0,00



Sistema de Informações Contábeis e Fiscais do Setor Público Brasileiro

**Relatório Resumido de Execução Orçamentária**  
**Prefeitura Municipal de João Pessoa - PB (Poder Executivo)**  
**Orçamentos Fiscal e da Seguridade Social**  
**CNPJ:**  
**Exercício: 2018**  
**Período de referência: 2º bimestre**

Função/Subfunção	DOTAÇÃO INICIAL	DOTAÇÃO ATUALIZADA (a)	DESPESAS EMPENHADAS NO BIMESTRE	DESPESAS EMPENHADAS ATÉ O BIMESTRE (b)	Execução da Despesa				INSCRITAS EM RESTOS A PAGAR NÃO PROCESSADOS (f)
					% (b/total b)	SALDO (c) = (a-b)	DESPESAS LIQUIDADAS NO BIMESTRE	DESPESAS LIQUIDADAS ATÉ O BIMESTRE (d)	
Habituação Urbana	72.257.000,00	72.257.000,00	1.207.213,29	2.125.910,48	0,29	70.131.089,52	1.207.213,29	2.125.910,48	0,41
FI16 - Administração Geral	0,00	0,00	0,00	0,00	0,00	0,00	0,00	0,00	0,00
FI16 - Demais Subfunções	13.190.000,00	13.190.000,00	64.205,99	64.205,99	0,01	13.125.794,01	64.205,99	64.205,99	0,01
Saneamento	7.075.000,00	7.075.000,00	346.722,59	989.632,59	0,14	6.085.367,41	190.918,28	482.825,46	0,09
Saneamento Básico Rural	0,00	0,00	0,00	0,00	0,00	0,00	0,00	0,00	0,00
Saneamento Básico Urbano	0,00	0,00	0,00	0,00	0,00	0,00	0,00	0,00	0,00
FI17 - Administração Geral	0,00	0,00	0,00	0,00	0,00	0,00	0,00	0,00	0,00
FI17 - Demais Subfunções	7.075.000,00	7.075.000,00	346.722,59	989.632,59	0,14	6.085.367,41	190.918,28	482.825,46	0,09
Qualidade Ambiental	17.964.500,00	17.964.500,00	978.980,73	2.033.709,20	0,28	15.930.790,77	838.225,43	1.583.655,00	0,09
Preservação e Conservação Ambiental	1.178.000,00	1.178.000,00	23.909,54	45.783,54	0,01	1.132.216,46	25.834,36	29.908,36	0,01
Controle Ambiental	2.758.500,00	2.758.500,00	275.901,56	482.878,88	0,06	2.275.621,12	95.238,96	233.389,06	0,05
Recuperação de Áreas Degradadas	9.581.000,00	9.581.000,00	2.960,00	102.980,00	0,01	9.478.020,00	2.960,00	2.960,00	0,00
Recursos Hídricos	7.000,00	7.000,00	0,00	0,00	0,00	7.000,00	0,00	0,00	7,000
Metereologia	0,00	0,00	0,00	0,00	0,00	0,00	0,00	0,00	0,00
FI18 - Administração Geral	4.404.500,00	4.404.500,00	974.215,63	1.382.107,81	0,19	3.012.392,19	711.195,43	1.317.400,61	0,28
FI18 - Demais Subfunções	35.500,00	35.500,00	0,00	0,00	0,00	35.500,00	0,00	0,00	35,500
Ciência e Tecnologia	7.044.500,00	7.044.500,00	266.297,00	544.042,01	0,08	6.500.457,99	266.297,00	544.042,01	0,11
Desenvolvimento Científico	0,00	0,00	0,00	0,00	0,00	0,00	0,00	0,00	0,00
Desenvolvimento Tecnológico e Engenharia	0,00	0,00	0,00	0,00	0,00	0,00	0,00	0,00	0,00
Difusão do Conhecimento Científico e Tecnológico	80.000,00	80.000,00	0,00	0,00	0,00	80.000,00	0,00	0,00	80,000
FI19 - Administração Geral	0,00	0,00	0,00	0,00	0,00	0,00	0,00	0,00	0,00
FI19 - Demais Subfunções	6.864.500,00	6.864.500,00	266.297,00	544.042,01	0,08	6.320.457,99	266.297,00	544.042,01	0,11
Agricultura	250.000,00	250.000,00	0,00						





**Relatório Resumido de Execução Orçamentária**  
**Prefeitura Municipal de João Pessoa - PB (Poder Executivo)**  
**Orçamentos Fiscal e da Seguridade Social**  
**CNPJ:**  
**Exercício: 2018**  
**Período de referência: 2º bimestre**

Função/Subfunção - Intra	Execução de Despesa - Intra										
	DOTAÇÃO INICIAL	DOTAÇÃO ATUALIZADA (a)	DESPESAS EMPENHADAS NO BIMESTRE	DESPESAS EMPENHADAS ATÉ O BIMESTRE (b)	% (b/III b)	SALDO (c) = (a-b)	DESPESAS LIQUIDADAS NO BIMESTRE	DESPESAS LIQUIDADAS ATÉ O BIMESTRE (d)	% (d/III d)	SALDO (e) = (c-d)	INSCRITAS EM RESTOS A PAGAR NÃO PROCESSADOS (f)
Função - Demais Subfunções											
Trabalho	0,00	0,00	0,00	0,00	0,00	0,00	0,00	0,00	0,00	0,00	0,00
Proteção e Benefícios ao Trabalhador											
Relações de Trabalho											
Empregabilidade											
Fomento ao Trabalho											
Função - Administração Geral											
Função - Demais Subfunções											
Educação	0,00	0,00	0,00	0,00	0,00	0,00	0,00	0,00	0,00	0,00	0,00
E ensino Fundamental											
E ensino Médio											
E ensino Profissional											
E ensino Superior											
Educação Infantil											
Educação de Jovens e Adultos											
Educação Especial											
Educação Básica											
Função - Administração Geral											
Função - Demais Subfunções											
Cultura	0,00	0,00	0,00	0,00	0,00	0,00	0,00	0,00	0,00	0,00	0,00
Patrimônio Histórico Artístico e Arqueológico											
Difusão Cultural											
Função - Administração Geral											
Função - Demais Subfunções											
Direitos da Cidadania	0,00	0,00	0,00	0,00	0,00	0,00	0,00	0,00	0,00	0,00	0,00
Custódia e Reintegração Social											
Direitos Individuais Coletivos e Difusos											
Assistência aos Povos Indígenas											
Função - Administração Geral											
Função - Demais Subfunções											
Urbanismo	0,00	0,00	0,00	0,00	0,00	0,00	0,00	0,00	0,00	0,00	0,00
Infra-Estrutura Urbana											
Serviços Urbanos											
Transportes Coletivos Urbanos											
Função - Administração Geral											
Função - Demais Subfunções											
Habituação Rural	0,00	0,00	0,00	0,00	0,00	0,00	0,00	0,00	0,00	0,00	0,00
Habituação Urbana											
Função - Administração Geral											
Função - Demais Subfunções											
Saneamento	0,00	0,00	0,00	0,00	0,00	0,00	0,00	0,00	0,00	0,00	0,00
Saneamento Básico Rural											
Saneamento Básico Urbano											
Função - Administração Geral											
Função - Demais Subfunções											
Gestão Ambiental	0,00	0,00	0,00	0,00	0,00	0,00	0,00	0,00	0,00	0,00	0,00
Preservação e Conservação Ambiental											
Controle Ambiental											
Recuperação de Áreas Degradadas											
Recursos Hídricos											
Metereologia											
Função - Administração Geral											
Função - Demais Subfunções											
Óptica e Tecnologia	0,00	0,00	0,00	0,00	0,00	0,00	0,00	0,00	0,00	0,00	0,00



**Relatório Resumido de Execução Orçamentária**  
**Prefeitura Municipal de João Pessoa - PB (Poder Executivo)**  
**Orçamentos Fiscal e da Seguridade Social**  
**CNPJ:**  
**Exercício: 2018**  
**Período de referência: 2º bimestre**

Função/Subfunção - Intra	Execução de Despesa - Intra										
	DOTAÇÃO INICIAL	DOTAÇÃO ATUALIZADA (a)	DESPESAS EMPENHADAS NO BIMESTRE	DESPESAS EMPENHADAS ATÉ O BIMESTRE (b)	% (b/III b)	SALDO (c) = (a-b)	DESPESAS LIQUIDADAS NO BIMESTRE	DESPESAS LIQUIDADAS ATÉ O BIMESTRE (d)	% (d/III d)	SALDO (e) = (c-d)	INSCRITAS EM RESTOS A PAGAR NÃO PROCESSADOS (f)
Desenvolvimento Científico											
Desenvolvimento Tecnológico e Engenharia											
Difusão do Conhecimento Científico e Tecnológico											
Função - Administração Geral											
Função - Demais Subfunções											
Agricultura	0,00	0,00	0,00	0,00	0,00	0,00	0,00	0,00	0,00	0,00	0,00
Abastecimento											
Extensão Rural											
Irrigação											
Promoção de Produção Agropecuária											
Difusão Agropecuária											
Função - Administração Geral											
Função - Demais Subfunções											
Organização Agrária	0,00	0,00	0,00	0,00	0,00	0,00	0,00	0,00	0,00	0,00	0,00
Reforma Agrária											
Colonização											
Função - Administração Geral											
Função - Demais Subfunções											
Indústria	0,00	0,00	0,00	0,00	0,00	0,00	0,00	0,00	0,00	0,00	0,00
Promoção Industrial											
Produção Industrial											
Mineração											
Propriedade Industrial											
Normalização e Qualidade											
Função - Administração Geral											
Função - Demais Subfunções											
Comércio e Serviços	0,00	0,00	0,00	0,00	0,00	0,00	0,00	0,00	0,00	0,00	0,00
Promoção Comercial											
Comercialização											
Comércio Exterior											
Serviços Financeiros											
Turismo											
Função - Administração Geral											
Função - Demais Subfunções											
Comunicações	0,00	0,00	0,00	0,00	0,00	0,00	0,00	0,00	0,00	0,00	0,00
Comunicações Postais											
Telecomunicações											
Função - Administração Geral											
Função - Demais Subfunções											
Energia	0,00	0,00	0,00	0,00	0,00	0,00	0,00	0,00	0,00	0,00	0,00
Conservação de Energia											
Energia Elétrica											
Combustíveis Minerais											
Biocombustíveis											
Função - Administração Geral											
Função - Demais Subfunções											
Transporte	0,00	0,00	0,00	0,00	0,00	0,00	0,00	0,00	0,00	0,00	0,00
Transporte Aéreo											
Transporte Fluvial											
Transporte Ferroviário											
Transporte Hidroviário											
Transportes Especiais											
Função - Administração Geral											
Função - Demais Subfunções											
Desporto e Lazer	0,00	0,00	0,00	0,00	0,00	0,00	0,00	0,00	0,00	0,00	0,00



Sistema de Informações Contábeis e Fiscais do Setor Público Brasileiro


**TESOURO NACIONAL**

**Relatório Resumido de Execução Orçamentária**  
**Prefeitura Municipal de João Pessoa - PB (Poder Executivo)**  
**Orçamentos Fiscal e da Seguridade Social**  
**CNPJ:**  
**Exercício: 2018**  
**Período de referência: 2º bimestre**

Função/Subfunção - Intra	Execução da Despesa - Intra										
	DOTAÇÃO INICIAL	DOTAÇÃO ATUALIZADA (a)	DESPESAS EMPENHADAS NO BIMESTRE	DESPESAS EMPENHADAS ATÉ O BIMESTRE (b)	% (b/III b)	SALDO (c) = (a-b)	DESPESAS LIQUIDADAS NO BIMESTRE	DESPESAS LIQUIDADAS ATÉ O BIMESTRE (d)	% (d/III d)	SALDO (e) = (c-d)	INSCRITAS EM RESTOS A PAGAR NÃO PROCESSADOS (f)
Desporto de Fomento											
Desporto Comunitário											
Lazer											
FLZ27 - Administração Geral											
FLZ27 - Demais Subfunções											
<b>Encargos Especiais</b>	0,00	0,00	0,00	0,00	0,00	0,00	0,00	0,00	0,00	0,00	0,00
Refinanciamento da Dívida Interna											
Refinanciamento da Dívida Externa											
Serviço da Dívida Interna											
Serviço da Dívida Externa											
Transferências											
Outros Encargos Especiais											
Transferências para a Educação Básica											
FLZ28 - Demais Subfunções											

Documento gerado em 30/05/2018 17:53:13

Página 14 de 34



Sistema de Informações Contábeis e Fiscais do Setor Público Brasileiro

**TESOURO NACIONAL**

**Relatório Resumido de Execução Orçamentária**  
**Prefeitura Municipal de João Pessoa - PB (Poder Executivo)**  
**Orçamentos Fiscal e da Seguridade Social**  
**CNPJ:**  
**Exercício: 2018**  
**Período de referência: 2º bimestre**

**RREO-Anexo 02 | Tabela 2.0 - Demonstrativo da Execução das Despesas por Função/Subfunção**

Notas Explicativas	Valores
Notas Explicativas	30/04/2018
Notas Explicativas	-

Documento gerado em 30/05/2018 17:53:13

Página 15 de 34



Sistema de Informações Contábeis e Fiscais do Setor Público Brasileiro

**TESOURO NACIONAL**


**Relatório Resumido de Execução Orçamentária**  
**Prefeitura Municipal de João Pessoa - PB (Poder Executivo)**  
**Orçamentos Fiscal e da Seguridade Social**  
**CNPJ:**  
**Exercício: 2018**  
**Período de referência: 2º bimestre**

**RREO-Anexo 03 | Tabela 3.2 - Demonstrativo da Receita Corrente Líquida - Municípios**

Especificação	Evolução da Receita Corrente Líquida										TOTAL (ÚLTIMOS 12 MESES)	PREVISÃO ATUALIZADA 2018		
	<MR-11>	<MR-10>	<MR-9>	<MR-8>	<MR-7>	<MR-6>	<MR-5>	<MR-4>	<MR-3>	<MR-2>				
<b>RECEITAS CORRENTES (I)</b>	183.743.706,14	190.322.863,36	153.509.349,91	162.431.266,18	150.257.239,51	152.777.731,02	150.101.453,64	198.670.657,27	196.783.441,60	170.383.956,99	168.241.745,05	188.342.821,85	2.015.866.373,12	2.498.223.664,00
Impostos, Taxas e Contribuições de Melhoria	39.845.377,47	39.308.438,01	31.200.964,68	32.726.153,81	29.888.371,20	31.077.341,60	31.041.075,70	34.255.855,97	33.854.884,99	31.387.274,47	48.882.365,38	80.244.085,40	457.622.625,53	544.695.770,00
IPDU	2.845.484,09	2.161.919,79	2.096.941,98	2.140.526,35	1.869.424,30	1.865.508,94	1.986.146,49	1.819.983,17	2.874.332,45	2.977.495,25	12.013.546,31	33.989.502,53	66.961.371,52	86.041.943,00
ISS	16.767.547,70	17.351.234,93	17.724.839,27	17.135.268,50	17.080.366,13	17.109.698,00	17.985.167,09	18.800.817,22	18.186.446,37	17.352.270,43	17.625.315,95	19.204.173,03	212.473.278,64	223.128.784,00
ITBI	14.443.998,85	7.882.722,60	7.882.722,60	7.344.227,92	5.655.000,11	7.461.238,73	6.320.912,62	7.195.088,07	8.248.858,42	6.645.710,14	6.729.136,13	8.440.334,95	91.563.862,68	106.000.000,00
IRRF	3.734.596,43	3.734.710,53	3.877.688,10	4.071.377,09	3.025.404,46	3.188.788,34	2.892.746,03	3.941.097,28	2.177.344,57	2.167.373,68	4.114.423,51	3.346.749,94	41.467.425,77	49.080.000,00
Outros Impostos, Taxas e Contribuições de Melhoria	2.963.748,40	1.778.710,16	1.985.961,09	2.934.602,53	2.071.116,10	1.454.729,34	1.841.602,57	1.409.260,13	2.227.213,18	2.149.801,99	8.337.492,48	15.136.305,95	42.276.412,42	43.945.943,00
Contribuições	6.167.784,42	6.354.796,05	5.862.997,25	6.965.995,02	5.417.853,22	5.704.589,87	6.334.984,20	8.853.374,93	6.575.481,70	6.735.904,00	6.337.373,35	6.789.787,27	77.203.061,28	67.036.000,00
Receita Patrimonial	3.143.896,21	3.020.280,61	5.750.955,94	3.888.264,55	3.243.467,31	2.474.900,14	1.746.261,96	2.326.138,34	3.495.484,26	1.859.764,12	3.613.430,46	2.019.200,98	36.596.853,78	34.796.414,00
Rendimentos de Alocações Financeiras	3.143.896,21	3.020.280,61	5.750.955,94	3.888.264,55	3.243.467,31	2.474.900,14	1.746.261,96	2.326.138,34	3.495.484,26	1.859.764,12	3.613.430,46	2.019.200,98	36.596.853,78	34.796.414,00
Outras Receitas Patrimoniais													20.115,28	22.675,94
Receita Agropecuária														
Receita Industrial														
Receita de Serviços														
Transferências Correntes	122.934.994,59	112.356.786,56	105.073.896,52	115.422.302,66	106.092.454,30	108.425.025,59	106.212.751,70	148.734.648,11	118.667.048,44	127.890.427,17	108.091.581,27	104.476.276,40	1.384.478.007,31	1.710.458.282,00
Cota-Parte do FPM	28.740.239,09	26.490.330,42	34.203.034,96	23.203.152,79	19.462.791,27	22.079.563,34	22.710.377,15	43.896.042,46	27.847.873,79	36.408.411,19	24.515.478,38	25.710.689,40	335.078.685,21	396.360.000,00
Cota-Parte do ICMS	23.877.638,17	26.412.190,59	21.188.197,88	32.480.054,76	28.212.580,05	30.361.988,94	29.738.024,05	30.452.524,96	32.429.979,18	28.691.244,27	26.825.460,03	26.867.449,92	342.078.860,89	378.000.000,00
Cota-Parte do IPVA	9.588.580,95	8.904.730,43	7.086.505,07	7.531.482,41	6.492.097,40	5.865.550,03	5.945.362,66	3.481.417,53	6.750.868,18	5.319.706,59	7.285.064,53	7.585.889,24	80.935.187,42	75.600.000,00
Cota-Parte do ITR	782,84	1.646,48	1.371,83	3.032,74	7.630,07	32.870,88	3.504,25	1.911,86	2.819,07	3.011,27	1.190,21	1.194,88	60.986,28	64.800,00
Transferências de LC nº 617/1996	31.004,56	31.004,56	31.004,56	31.004,56	31.004,56	31.004,56	31.004,56	31.004,56	31.004,56	31.004,56	31.004,56	31.004,56	312.714,94	419.640,00
Transferências de LC nº 617/1998	786,25												1.432.628,02	3.796.911,00
Transferências do FUNDEC	18.176.360,69	15.743.986,96	9.987.335,83	16.345.783,59	15.232.412,00	15.134.801,49	14.024.629,99	17.146.208,66	16.822.079,04	21.288.083,71	15.528.508,98	13.715.711,13	188.263.952,07	194.000.000,00
Outras Transferências Correntes	32.518.982,04	34.772.294,62	33.465.345,49	34.822.214,81	36.523.325,95	34.951.227,55	34.967.229,04	53.941.838,08	34.323.523,41	36.088.898,54	33.523.388,87	36.468.285,27	436.065.593,67	462.217.541,00
Outras Receitas Correntes	11.551.802,45	5.862.542,13	5.996.635,52	4.318.717,14	5.675.983,98	5.959.274,27	4.796.445,18	4.420.642,12	4.191.131,11	2.310.595,23	1.695.986,99	4.820.620,30	60.682.842,23	171.225.188,00
<b>DEDUÇÕES (II)</b>	22.820.965,82	16.241.786,75	13.380.532,95	15.864.267,71	15.382.862,61	15.504.266,48	15.826.928,12	18.197.257,42	17.897.300,08	17.852.856,65	14.616.266,16	15.777.140,25	200.004.768,00	200.004.768,00
Contrib. do Servidor para o Plano de Previdência	2.951.755,67	2.939.734,35	2.727.615,09	2.988.085,55	2.641.689,69	2.857.316,50	3.113.050,61	5.311.419,79	2.601.627,63	3.032.875,56	2.865.631,32	3.305.612,27	37.346.405,03	37.036.000,00
Composições Financeiras para o Plano de Previdência	804.512,14	698.145,42	981.932,90	1.091.932,90	1.069.222,96	932.314,74	927.241,18	1.083.150,24	1.068.822,99	1.083.150,24	1.065.415,91	1.065.415,91	11.000.000,00	11.000.000,00
Dedução de Receita para o Fomento da FUNDEC	18.148.697,81	12.322.916,88	9.771.814,96	12.866.219,16	10.871.659,96	11.714.725,25	11.795.347,33	12.865.837,63	13.122.508,11	14.051.252,26	11.750.624,84	10.895.114,37	158.645.164,90	154.966.768,00
<b>RECEITA CORRENTE LÍQUIDA (III) = (I) - (II)</b>	161.722.800,32	144.281.076,61	140.128.816,96	146.567.048,47	134.874.366,90	137.273.375,03	134.265.514,52	180.473.399,95	148.886.141,52	152.431.020,34	153.725.478,89	182.565.681,60	1.817.194.721,31	2.295.218.896,00

Documento gerado em 30/05/2018 17:53:13

Página 16 de 34

 <p>Sistema de Informações Contábeis e Fiscais do Setor Público Brasileiro TESOURO NACIONAL</p>	<b>Relatório Resumido de Execução Orçamentária</b>
	<b>Prefeitura Municipal de João Pessoa - PB (Poder Executivo)</b>
	<b>Orçamentos Fiscal e da Seguridade Social</b>
	<b>CNPJ:</b>
	<b>Exercício: 2018</b>
	<b>Período de referência: 2º bimestre</b>

**RREO-Anexo 03 | Tabela 3.2 - Demonstrativo da Receita Corrente Líquida - Municípios**

Notas Explicativas	Valores
	30/04/2018
Notas Explicativas	-
Notas Explicativas	-

 <p>Sistema de Informações Contábeis e Fiscais do Setor Público Brasileiro TESOURO NACIONAL</p>	<b>Relatório Resumido de Execução Orçamentária</b>
	<b>Prefeitura Municipal de João Pessoa - PB (Poder Executivo)</b>
	<b>Orçamentos Fiscal e da Seguridade Social</b>
	<b>CNPJ:</b>
	<b>Exercício: 2018</b>
	<b>Período de referência: 2º bimestre</b>

**RREO-Anexo 04 | Tabela 4 - Demonstrativo das Receitas e Despesas Previdenciárias do RPPS**

Receitas Previdenciárias - RPPS - Plano Previdenciário	Execução da Receita			
	PREVISÃO INICIAL	PREVISÃO ATUALIZADA	RECEITAS REALIZADAS	
			Até o Bimestre / 2018	Até o Bimestre / 2017
<b>Receitas</b>	-	-	-	-
<b>RECEITAS CORRENTES (I)</b>	59.401.000,00	59.401.000,00	22.936.844,53	21.879.323,72
Receita de Contribuições dos Segurados	37.036.000,00	37.036.000,00	11.805.744,78	11.828.182,31
Civil	37.036.000,00	37.036.000,00	11.805.744,78	11.828.182,31
Ativo	34.566.000,00	34.566.000,00	10.736.145,07	11.079.937,42
Inativo	1.820.000,00	1.820.000,00	790.371,65	542.435,39
Pensionista	650.000,00	650.000,00	279.228,06	205.809,50
Militar	0,00	0,00	0,00	0,00
Ativo				
Inativo				
Pensionista				
Receita de Contribuições Patronais	0,00	0,00	0,00	0,00
Civil	0,00	0,00	0,00	0,00
Ativo				
Inativo				
Pensionista				
Militar	0,00	0,00	0,00	0,00
Ativo				
Inativo				
Pensionista				
Em Regime de Parcelamento de Débitos Previdenciário				
Receita Patrimonial	10.696.000,00	10.696.000,00	6.430.723,99	6.218.871,33
Receitas Imobiliárias	10.576.000,00	10.576.000,00	6.392.629,50	
Receitas de Valores Mobiliários				
Outras Receitas Patrimoniais	120.000,00	120.000,00	38.094,49	6.218.871,33
Receita de Serviços				
Outras Receitas Correntes	11.669.000,00	11.669.000,00	4.700.375,76	3.832.270,08
Compensação Previdenciária do RGPS para o RPPS				
Demais Receitas Correntes	11.669.000,00	11.669.000,00	4.700.375,76	3.832.270,08
Aportes Periódicos para Amortização de Déficit Atuarial do RPPS (II)				
RECEITAS DE CAPITAL (III)	0,00	0,00	0,00	0,00
Alienação de Bens, Direitos e Ativos				
Amortização de Empréstimos				
Outras Receitas de Capital				
<b>TOTAL DAS RECEITAS PREVIDENCIÁRIAS - RPPS (IV) = (I + III - II)</b>	<b>59.401.000,00</b>	<b>59.401.000,00</b>	<b>22.936.844,53</b>	<b>21.879.323,72</b>

**RREO-Anexo 04 | Tabela 4 - Demonstrativo das Receitas e Despesas Previdenciárias do RPPS**





**Relatório Resumido de Execução Orçamentária**  
**Prefeitura Municipal de João Pessoa - PB (Poder Executivo)**  
**Orçamentos Fiscal e da Seguridade Social**  
**CNPJ:**  
**Exercício: 2018**  
**Período de referência: 2º bimestre**

Despesas Previdenciárias - RPPS - Plano Previdenciário	Execução da Despesa							INSCRITAS EM RESTOS A PAGAR NÃO PROCESSADOS	
	DOTAÇÃO INICIAL	DOTAÇÃO ATUALIZADA	DESPESAS EMPENHADAS ATÉ O BIMESTRE / 2018	DESPESAS EMPENHADAS ATÉ O BIMESTRE / 2017	DESPESAS LIQUIDADAS ATÉ O BIMESTRE / 2018	DESPESAS LIQUIDADAS ATÉ O BIMESTRE / 2017	Em 2018	Em 2017	
<b>Despesas</b>									
ADMINISTRAÇÃO (V)	14.389.000,00	14.389.000,00	1.990.254,18	1.141.575,93	2.296.478,34	2.138.431,62	0,00	0,00	
Despesas Correntes	11.909.000,00	11.909.000,00	1.990.254,18	1.141.575,93	2.296.478,34	2.138.431,62			
Despesas de Capital	2.480.000,00	2.480.000,00	0,00	0,00	0,00	0,00			
PREVIDÊNCIA (VI)	193.435.000,00	193.435.000,00	64.685.776,32	27.492.884,10	64.685.776,32	54.288.216,02	0,00	0,00	
Benefícios - Civil	193.435.000,00	193.435.000,00	64.685.776,32	27.492.884,10	64.685.776,32	54.288.216,02	0,00	0,00	
Aposentadorias	155.922.000,00	155.922.000,00	53.524.819,21	22.994.824,11	53.524.819,21	45.144.926,93			
Pensões	37.450.000,00	37.450.000,00	11.160.957,11	4.498.059,97	11.160.957,11	9.118.146,53			
Outros Benefícios Previdenciários	63.000,00	63.000,00	0,00	14.733,02	0,00	25.140,56			
Benefícios - Militar	0,00	0,00	0,00	0,00	0,00	0,00	0,00	0,00	
Retornos									
Pensões									
Outros Benefícios Previdenciários									
Outras Despesas Previdenciárias	0,00	0,00	0,00	0,00	0,00	0,00	0,00	0,00	
Compensação Previdenciária do RPPS para o RGPS									
Demais Despesas Previdenciárias									
<b>TOTAL DAS DESPESAS PREVIDENCIÁRIAS - RPPS (VII) = (V + VI)</b>	<b>207.824.000,00</b>	<b>207.824.000,00</b>	<b>66.676.030,50</b>	<b>28.634.460,03</b>	<b>66.982.254,66</b>	<b>56.426.647,64</b>	<b>0,00</b>	<b>0,00</b>	
<b>RESULTADO PREVIDENCIÁRIO (VIII) = (IV - VII)</b>	<b>-148.423.000,00</b>	<b>-148.423.000,00</b>	<b>-43.739.185,97</b>	<b>-6.755.136,31</b>	<b>-44.045.410,13</b>	<b>-34.547.323,92</b>			

Documento gerado em 30/05/2018 17:53:13

Página 19 de 34



**Relatório Resumido de Execução Orçamentária**  
**Prefeitura Municipal de João Pessoa - PB (Poder Executivo)**  
**Orçamentos Fiscal e da Seguridade Social**  
**CNPJ:**  
**Exercício: 2018**  
**Período de referência: 2º bimestre**

## RREO-Anexo 04 | Tabela 4 - Demonstrativo das Receitas e Despesas Previdenciárias do RPPS

Recursos RPPS Arrecadados em Exercícios Anteriores - Plano Previdenciário	Previsão Orçamentária
<b>Recursos RPPS Arrecadados em Exercícios Anteriores - Plano Previdenciário</b>	<b>PREVISÃO ORÇAMENTÁRIA</b>
VALOR	-

## RREO-Anexo 04 | Tabela 4 - Demonstrativo das Receitas e Despesas Previdenciárias do RPPS

Reserva Orçamentária do RPPS - Plano Previdenciário	Previsão Orçamentária
<b>Reserva Orçamentária do RPPS</b>	<b>PREVISÃO ORÇAMENTÁRIA</b>
VALOR	-

## RREO-Anexo 04 | Tabela 4 - Demonstrativo das Receitas e Despesas Previdenciárias do RPPS

Aportes de Recursos para o Plano Previdenciário do RPPS	Aportes de Recursos
<b>Aportes de Recursos para o Plano Previdenciário do RPPS</b>	<b>APORTES REALIZADOS</b>
Plano de Amortização - Contribuição Patronal Suplementar	-
Plano de Amortização - Aporte Periódico de Valores Predefinidos	
Outros Aportes para o RPPS	
Recursos para Cobertura de Déficit Financeiro	

## RREO-Anexo 04 | Tabela 4 - Demonstrativo das Receitas e Despesas Previdenciárias do RPPS

Bens e Direitos do RPPS - Plano Previdenciário	Período de Referência	
	2018	2017
<b>Bens e Direitos do RPPS</b>	<b>-</b>	<b>-</b>
Caixa e Equivalentes de Caixa	6.762,20	0,00
Investimentos e Aplicações	175.164.277,79	0,00
Outros Bens e Direitos	10.602,41	0,00

Documento gerado em 30/05/2018 17:53:13

Página 20 de 34



 Sistema de Informações Contábeis e Fiscais do Setor Público Brasileiro TESOUREIRO NACIONAL	Relatório Resumido de Execução Orçamentária
	Prefeitura Municipal de João Pessoa - PB (Poder Executivo)
	Orçamentos Fiscal e da Seguridade Social
	CNPJ:
	Exercício: 2018
Período de referência: 2º bimestre	

RREO-Anexo 04 | Tabela 4 - Demonstrativo das Receitas e Despesas Previdenciárias do RPPS

Receitas Previdenciárias - RPPS - Plano Financeiro	Execução da Receita			
	PREVISÃO INICIAL	PREVISÃO ATUALIZADA	RECEITAS REALIZADAS	
			Até o Bimestre / 2018	Até o Bimestre / 2017
<b>Receitas</b>	-	-	-	-
RECEITAS CORRENTES (IX)	0,00	0,00	0,00	0,00
Receita de Contribuições dos Segurados	0,00	0,00	0,00	0,00
Civil	0,00	0,00	0,00	0,00
Ativo				
Inativo				
Pensionista				
Militar	0,00	0,00	0,00	0,00
Ativo				
Inativo				
Pensionista				
Receita de Contribuições Patronais	0,00	0,00	0,00	0,00
Civil	0,00	0,00	0,00	0,00
Ativo				
Inativo				
Pensionista				
Militar	0,00	0,00	0,00	0,00
Ativo				
Inativo				
Pensionista				
Em Regime de Parcelamento de Débitos				
Receita Patrimonial	0,00	0,00	0,00	0,00
Receitas Imobiliárias				
Receitas de Valores Mobiliários				
Outras Receitas Patrimoniais				
Receita de Serviços				
Outras Receitas Correntes	0,00	0,00	0,00	0,00
Compensação Previdenciária do RGPS para o RPPS				
Demais Receitas Correntes				
RECEITAS DE CAPITAL (X)	0,00	0,00	0,00	0,00
Alienação de Bens, Direitos e Ativos				
Amortização de Empréstimos				
Outras Receitas de Capital				
<b>TOTAL DAS RECEITAS PREVIDENCIÁRIAS RPPS (XI) = (IX + X)</b>	<b>0,00</b>	<b>0,00</b>	<b>0,00</b>	<b>0,00</b>

RREO-Anexo 04 | Tabela 4 - Demonstrativo das Receitas e Despesas Previdenciárias do RPPS

 Sistema de Informações Contábeis e Fiscais do Setor Público Brasileiro TESOUREIRO NACIONAL	Relatório Resumido de Execução Orçamentária
	Prefeitura Municipal de João Pessoa - PB (Poder Executivo)
	Orçamentos Fiscal e da Seguridade Social
	CNPJ:
	Exercício: 2018
Período de referência: 2º bimestre	

Despesas Previdenciárias - RPPS - Plano Financeiro	Execução da Despesa							
	DOTAÇÃO INICIAL	DOTAÇÃO ATUALIZADA	DESPESAS EMPENHADAS ATÉ O BIMESTRE / 2018	DESPESAS EMPENHADAS ATÉ O BIMESTRE / 2017	DESPESAS LIQUIDADAS ATÉ O BIMESTRE / 2018	DESPESAS LIQUIDADAS ATÉ O BIMESTRE / 2017	INSCRITAS EM RESTOS A PAGAR NÃO PROCESSADOS	
							Em 2018	Em 2017
<b>Despesas</b>	-	-	-	-	-	-	-	-
ADMINISTRAÇÃO (XII)	0,00	0,00	0,00	0,00	0,00	0,00	0,00	0,00
Despesas Correntes								
Despesas de Capital								
PREVIDÊNCIA (XIII)	0,00	0,00	0,00	0,00	0,00	0,00	0,00	0,00
Benefícios - Civil	0,00	0,00	0,00	0,00	0,00	0,00	0,00	0,00
Aposentadorias								
Pensões								
Outros Benefícios Previdenciários								
Benefícios - Militar	0,00	0,00	0,00	0,00	0,00	0,00	0,00	0,00
Reformas								
Pensões								
Outros Benefícios Previdenciários								
Outras Despesas Previdenciárias	0,00	0,00	0,00	0,00	0,00	0,00	0,00	0,00
Compensação Previdenciária do RGPS para o RPPS								
Demais Despesas Previdenciárias								
<b>TOTAL DAS DESPESAS PREVIDENCIÁRIAS RPPS (XIV) = (XII + XIII)</b>	<b>0,00</b>	<b>0,00</b>	<b>0,00</b>	<b>0,00</b>	<b>0,00</b>	<b>0,00</b>	<b>0,00</b>	<b>0,00</b>
<b>RESULTADO PREVIDENCIÁRIO (XV) = (XI - XIV)</b>								



**Relatório Resumido de Execução Orçamentária**  
**Prefeitura Municipal de João Pessoa - PB (Poder Executivo)**  
**Orçamentos Fiscal e da Seguridade Social**  
**CNPJ:**  
**Exercício: 2018**  
**Período de referência: 2º bimestre**

**RREO-Anexo 04 | Tabela 4 - Demonstrativo das Receitas e Despesas Previdenciárias do RPPS**

Aportes de Recursos para o Plano Financeiro do RPPS	Aportes de Recursos
	APORTES REALIZADOS
<b>Aportes de Recursos para o Regime Próprio de Previdência do Servidor</b>	-
Recursos para Cobertura de Insuficiências Financeiras	
Recursos para Formação de Reserva	

**RREO-Anexo 04 | Tabela 4 - Demonstrativo das Receitas e Despesas Previdenciárias do RPPS**

Notas Explicativas	Valores
	30/04/2018
<b>Notas Explicativas</b>	-
Notas Explicativas	


**RREO-Anexo 06 | Tabela 6.3 - Demonstrativo dos Resultados Primário e Nominal - Municípios**

Cálculo Acima da Linha - Receitas Primárias	Receita Orçamentária	
	PREVISÃO ATUALIZADA	Até o Bimestre / 2018 RECEITAS REALIZADAS (a)
<b>Cálculo Acima da Linha - Receitas Primárias</b>	-	-
<b>RECEITAS CORRENTES (I)</b>	2.318.593.706,00	647.641.019,12
Impostos, Taxas e Contribuições de Melhoria	514.695.770,00	193.944.041,42
IPTU	64.800.000,00	48.023.210,52
ISS	219.240.000,00	72.118.911,90
ITBI	108.000.000,00	30.064.149,64
IRRF	49.680.000,00	11.838.476,21
Outros Impostos, Taxas e Contribuições de Melhoria	72.975.770,00	31.899.293,15
Contribuições	67.036.000,00	26.438.635,32
Receita Patrimonial	34.798.414,00	10.952.104,08
Aplicações Financeiras (II)	33.957.119,00	10.849.161,52
Outras Receitas Patrimoniais	841.295,00	102.942,56
Transferências Correntes	1.555.489.524,00	409.235.577,72
Cota-Parte do FPM	317.088.000,00	91.578.515,06
Cota-Parte do ICMS	302.400.000,00	86.747.256,40
Cota-Parte do IPVA	75.600.000,00	21.529.174,78
Cota-Parte do ITR	51.840,00	6.572,44
Transferências da LC 87/1996	335.232,00	97.548,32
Transferências da LC nº 61/1989	3.000.000,00	599.314,66
Transferências do FUNDEB	194.000.000,00	67.452.432,86
Outras Transferências Correntes	663.014.452,00	141.224.763,20
Demais Receitas Correntes	146.573.998,00	7.070.660,58
Outras Receitas Financeiras (III)		
Receitas Correntes Restantes	146.573.998,00	7.070.660,58
<b>RECEITAS PRIMÁRIAS CORRENTES (IV) = (I - II - III)</b>	2.284.636.587,00	636.791.857,60
<b>RECEITAS DE CAPITAL (V)</b>	307.023.104,00	5.105.618,12
Operações de Crédito (VI)	77.865.724,00	939.072,84
Amortização de Empréstimos (VII)		
Alienação de Bens	130.000,00	0,00
Receitas de Alienação de Investimentos Temporários (VIII)		
Receitas de Alienação de Investimentos Permanentes (IX)		
Outras Alienações de Bens	130.000,00	
Transferências de Capital	229.027.380,00	4.166.545,28
Convênios	164.586.850,00	22.425,00
Outras Transferências de Capital	64.440.530,00	4.144.120,28
Outras Receitas de Capital	0,00	0,00
Outras Receitas de Capital Não Primárias (X)		
Outras Receitas de Capital Primárias		
<b>RECEITAS PRIMÁRIAS DE CAPITAL (XI) = (V - VI - VII - VIII - IX - X)</b>	229.157.380,00	4.166.545,28
<b>RECEITA PRIMÁRIA TOTAL (XII) = (IV + XI)</b>	2.513.793.967,00	640.958.402,88

 <p>Sistema de Informações Contábeis e Fiscais do Setor Público Brasileiro TESOURO NACIONAL</p>	<b>Relatório Resumido de Execução Orçamentária</b>
	<b>Prefeitura Municipal de João Pessoa - PB (Poder Executivo)</b>
	<b>Orçamentos Fiscal e da Seguridade Social</b>
	<b>CNPJ:</b>
	<b>Exercício: 2018</b>
<b>Período de referência: 2º bimestre</b>	

**RREO-Anexo 06 | Tabela 6.3 - Demonstrativo dos Resultados Primário e Nominal - Municípios**

Cálculo Acima da Linha - Despesas Primárias	Despesa Orçamentária						RESTOS A PAGAR NÃO PROCESSADOS	
	DOTAÇÃO ATUALIZADA	DESPESAS EMPENHADAS	DESPESAS LIQUIDADAS	DESPESAS PAGAS (a)	RESTOS A PAGAR PROCESSADOS PAGOS (b)	LIQUIDADOS	PAGOS (c)	
<b>Cálculo Acima da Linha - Despesas Primárias</b>	-	-	-	-	-	-	-	
DESPESAS CORRENTES (XIII)	2.241.376.890,00	691.224.956,33	490.676.906,12	466.420.020,85	0,00	0,00	0,00	
Pessoal e Encargos Sociais	1.276.932.393,00	385.242.311,22	343.581.815,96	331.387.711,23				
Juros e Encargos da Dívida (XIV)	7.963.699,00	418.858,20	418.858,20	417.658,20				
Outras Despesas Correntes	956.480.798,00	305.563.986,91	146.676.432,26	134.614.651,42				
DESPESAS PRIMÁRIAS CORRENTES (XV) = (XIII - XIV)	2.233.413.191,00	690.806.298,13	490.258.247,92	466.002.362,65	0,00	0,00	0,00	
DESPESAS DE CAPITAL (XVI)	480.155.483,00	31.675.450,86	23.274.805,06	20.874.310,16	0,00	0,00	0,00	
Investimentos	452.884.365,00	21.750.000,92	13.349.355,12	11.933.380,03				
Inversões Financeiras	7.438.658,00	0,00	0,00	0,00	0,00	0,00	0,00	
Concessão de Empréstimos e Financiamentos (XVII)								
Aquisição de Título de Capital já Integralizado (XVIII)								
Aquisição de Título de Crédito (XIX)								
Demais Inversões Financeiras	7.438.658,00							
Amortização da Dívida (XX)	19.832.470,00	9.925.449,94	9.925.449,94	8.940.950,13				
DESPESAS PRIMÁRIAS DE CAPITAL (XXI) = (XVI - XVII - XVIII - XIX - XX)	480.323.023,00	21.750.000,92	13.349.355,12	11.933.380,03	0,00	0,00	0,00	
RESERVA DE CONTINGÊNCIA (XXII)	3.737.617,00							
DESPESA PRIMÁRIA TOTAL (XXIII) = (XV + XXI + XXII)	2.697.473.831,00	712.556.299,05	503.607.603,04	477.935.722,68	0,00	0,00	0,00	

 <p>Sistema de Informações Contábeis e Fiscais do Setor Público Brasileiro TESOURO NACIONAL</p>	<b>Relatório Resumido de Execução Orçamentária</b>
	<b>Prefeitura Municipal de João Pessoa - PB (Poder Executivo)</b>
	<b>Orçamentos Fiscal e da Seguridade Social</b>
	<b>CNPJ:</b>
	<b>Exercício: 2018</b>
<b>Período de referência: 2º bimestre</b>	

**RREO-Anexo 06 | Tabela 6.3 - Demonstrativo dos Resultados Primário e Nominal - Municípios**

Resultado Primário - Acima da Linha	Até o Bimestre / 2018
<b>Resultado Primário - Acima da Linha</b>	<b>VALOR INCORRIDO</b>
RESULTADO PRIMÁRIO - Acima da Linha (XXIV) = (XIIa - (XXIIIa + XXIIIb + XXIIIc))	-
	163.022.680,20

**RREO-Anexo 06 | Tabela 6.3 - Demonstrativo dos Resultados Primário e Nominal - Municípios**

Meta Fiscal para o Resultado Primário	Valor Realizado no Período
<b>Meta Fiscal para o Resultado Primário</b>	<b>VALOR CORRENTE</b>
Meta fixada no Anexo de Metas Fiscais da LDO para o exercício de referência	-
	-29,97

**RREO-Anexo 06 | Tabela 6.3 - Demonstrativo dos Resultados Primário e Nominal - Municípios**

Juros Nominais	Até o bimestre 2018
<b>Juros Nominais</b>	<b>VALOR INCORRIDO</b>
JUROS E ENCARGOS ATIVOS (XXV)	-
JUROS E ENCARGOS PASSIVOS (XXVI)	

**RREO-Anexo 06 | Tabela 6.3 - Demonstrativo dos Resultados Primário e Nominal - Municípios**

Resultado Nominal - Acima da Linha	Até o Bimestre / 2018
<b>Resultado Nominal - Acima da Linha</b>	<b>VALOR INCORRIDO</b>
RESULTADO NOMINAL - Acima da Linha (XXVII) = XXIV + (XXV - XXVI)	-
	163.022.680,20

**RREO-Anexo 06 | Tabela 6.3 - Demonstrativo dos Resultados Primário e Nominal - Municípios**

Meta Fiscal para o Resultado Nominal	Valor Realizado no Período
<b>Meta Fiscal para o Resultado Nominal</b>	<b>VALOR CORRENTE</b>
Meta fixada no Anexo de Metas Fiscais da LDO para o exercício de referência	-
	5,79

**RREO-Anexo 06 | Tabela 6.3 - Demonstrativo dos Resultados Primário e Nominal - Municípios**

Cálculo Abaixo da Linha - Dívida Consolidada Líquida	Saldo	
	Em 31/12/2017 (a)	Até o Bimestre (b)
<b>Cálculo Abaixo da Linha - Dívida Consolidada Líquida</b>	-	-
DÍVIDA CONSOLIDADA (XXVIII)	380.604.071,54	368.247.580,10
DEDUÇÕES (XXIX)	491.303.111,17	816.384.712,19
Disponibilidade de Caixa	402.664.176,08	549.151.726,43
Disponibilidade de Caixa Bruta	474.599.675,30	585.798.290,05
(-) Restos a Pagar Processados (XXX)	71.935.499,22	36.646.563,62
Demais Haveres Financeiros	88.638.935,09	267.232.985,76
DÍVIDA CONSOLIDADA LÍQUIDA (XXXI) = (XXVIII - XXIX)	-110.699.039,63	-448.137.132,09

**RREO-Anexo 06 | Tabela 6.3 - Demonstrativo dos Resultados Primário e Nominal - Municípios**

Resultado Nominal - Abaixo da Linha	Saldo	
	Até o Bimestre / 2018	
<b>Resultado Nominal - Abaixo da Linha</b>	-	
RESULTADO NOMINAL - Abaixo da Linha (XXXII) = (XXXIa - XXXIb)	337.438.092,46	

**RREO-Anexo 06 | Tabela 6.3 - Demonstrativo dos Resultados Primário e Nominal - Municípios**

Ajuste Metodológico	Até o bimestre 2018	
	VALOR INCORRIDO	
<b>Ajuste Metodológico</b>	-	
VARIAÇÃO SALDO RPP = (XXXIII) = (XXXa - XXXb)	35.288.935,60	
RECEITA DE ALIENAÇÃO DE INVESTIMENTOS PERMANENTES (IX)	-	
PASSIVOS RECONHECIDOS NA DC (XXXIV)	282.961.943,97	
OUTROS AJUSTES (XXXV)	-	
RESULTADO NOMINAL AJUSTADO - Abaixo da Linha (XXXVI) = (XXXII - XXXIII - IX + XXXIV + XXXV)	585.111.100,83	

**RREO-Anexo 06 | Tabela 6.3 - Demonstrativo dos Resultados Primário e Nominal - Municípios**

Resultado Primário - Abaixo da Linha	Saldo	
	Até o Bimestre / 2018	
<b>Resultado Primário - Abaixo da Linha</b>	-	

Documento gerado em 30/05/2018 17:53:13

Página 25 de 34



Sistema de Informações  
Contábeis e Fiscais  
do Setor Público Brasileiro

TESOURO NACIONAL

**Relatório Resumido de Execução Orçamentária**

Prefeitura Municipal de João Pessoa - PB (Poder Executivo)

Orçamentos Fiscal e da Seguridade Social

CNPJ:

Exercício: 2018

Período de referência: 2º bimestre

Resultado Primário - Abaixo da Linha	Saldo	
	Até o Bimestre / 2018	
RESULTADO PRIMÁRIO - Abaixo da Linha (XXXVII) = XXXVI - (XXV - XXVI)	585.111.100,83	

**RREO-Anexo 06 | Tabela 6.3 - Demonstrativo dos Resultados Primário e Nominal - Municípios**

Informações Adicionais	PREVISÃO ORÇAMENTÁRIA	
	PREVISÃO ORÇAMENTÁRIA	
<b>Informações Adicionais</b>	-	
Recursos Arrecadados em Exercícios Anteriores - RPPS	-	
Superávit Financeiro Utilizado para Abertura e Reabertura de Créditos Adicionais	-	
Reserva Orçamentária do RPPS	-	

**RREO-Anexo 06 | Tabela 6.3 - Demonstrativo dos Resultados Primário e Nominal - Municípios**

Quadro Opcional - Receitas Primárias	Quadro destinado aos entes da federação que estabeleceram as metas fiscais para 2018 com base na metodologia definida na 7ª edição do MDF		
	PREVISÃO ATUALIZADA	RECEITAS REALIZADAS	
		Até o Bimestre / 2018	Até o Bimestre / 2017
<b>Receita Primárias</b>	-	-	-
RECEITA PRIMÁRIA TOTAL (VII) = (I + VI)	-	-	-


Documento gerado em 30/05/2018 17:53:13

Página 26 de 34

 <p>Sistema de Informações Contábeis e Fiscais do Setor Público Brasileiro TESOURO NACIONAL</p>	<b>Relatório Resumido de Execução Orçamentária</b>
	<b>Prefeitura Municipal de João Pessoa - PB (Poder Executivo)</b>
	<b>Orçamentos Fiscal e da Seguridade Social</b>
	<b>CNPJ:</b>
	<b>Exercício: 2018</b>
	<b>Período de referência: 2º bimestre</b>

**RREO-Anexo 06 | Tabela 6.3 - Demonstrativo dos Resultados Primário e Nominal - Municípios**

Quadro Opcional - Despesas Primárias	DOTAÇÃO ATUALIZADA	Quadro destinado aos entes da federação que estabeleceram as metas fiscais para 2018 com base na metodologia definida na 7ª edição do MDF				INSCRITAS EM RESTOS A PAGAR NÃO PROCESSADOS	
		DESPESAS EMPENHADAS		DESPESAS LIQUIDADAS		Em 2018	Em 2017
		Despesas Empenhadas Até o Bimestre / 2018	Despesas Empenhadas Até o Bimestre / 2017	Despesas Liquidadas Até o Bimestre / 2018	Despesas Liquidadas Até o Bimestre / 2017		
Despesas Primárias	-	-	-	-	-	-	-
DESPESA PRIMÁRIA TOTAL (XVIII) = (X + XV + XVI + XVII)							
RESULTADO PRIMÁRIO (XX) = (VII - XVIII)							

 <p>Sistema de Informações Contábeis e Fiscais do Setor Público Brasileiro TESOURO NACIONAL</p>	<b>Relatório Resumido de Execução Orçamentária</b>
	<b>Prefeitura Municipal de João Pessoa - PB (Poder Executivo)</b>
	<b>Orçamentos Fiscal e da Seguridade Social</b>
	<b>CNPJ:</b>
	<b>Exercício: 2018</b>
	<b>Período de referência: 2º bimestre</b>

**RREO-Anexo 06 | Tabela 6.3 - Demonstrativo dos Resultados Primário e Nominal - Municípios**

Quadro Opcional - Discriminação da Meta Fiscal de Resultado Primário	Quadro destinado aos entes da federação que estabeleceram as metas fiscais para 2018 com base na metodologia definida na 7ª edição do MDF
	VALOR CORRENTE
Discriminação da Meta Fiscal de Resultado Primário	-
META DE RESULTADO PRIMÁRIO FIXADA NO ANEXO DE METAS FISCAIS DA LDO P/ O EXERCÍCIO DE REFERÊNCIA	

**RREO-Anexo 06 | Tabela 6.3 - Demonstrativo dos Resultados Primário e Nominal - Municípios**

Quadro Opcional - Resultado Nominal	Quadro destinado aos entes da federação que estabeleceram as metas fiscais para 2018 com base na metodologia definida na 7ª edição do MDF	
	PERÍODO DE REFERÊNCIA	
	No Bimestre (VIc - VIb)	Até o Bimestre (VIc - VIa)
Resultado Nominal	-	-
RESULTADO NOMINAL		

**RREO-Anexo 06 | Tabela 6.3 - Demonstrativo dos Resultados Primário e Nominal - Municípios**

Quadro Opcional - Discriminação da Meta Fiscal de Resultado Nominal	Quadro destinado aos entes da federação que estabeleceram as metas fiscais para 2018 com base na metodologia definida na 7ª edição do MDF
	VALOR CORRENTE
Discriminação da Meta Fiscal de Resultado Nominal	-
META DE RESULTADO NOMINAL FIXADA NO ANEXO DE METAS FISCAIS DA LDO P/ O EXERCÍCIO DE REFERÊNCIA	

**RREO-Anexo 06 | Tabela 6.3 - Demonstrativo dos Resultados Primário e Nominal - Municípios**

Notas Explicativas	Valores
Notas Explicativas	30/04/2018
Notas Explicativas	-


 Sistema de Informações Contábeis e Fiscais do Setor Público Brasileiro TESOURO NACIONAL	<b>Relatório Resumido de Execução Orçamentária</b>
	<b>Prefeitura Municipal de João Pessoa - PB (Poder Executivo)</b>
	<b>Orçamentos Fiscal e da Seguridade Social</b>
	<b>CNPJ:</b>
	<b>Exercício: 2018</b>
	<b>Período de referência: 2º bimestre</b>

## RREO-Anexo 07 | Tabela 7.0 - Demonstrativo dos Restos à Pagar por Poder e Órgão - Municípios

Poder/Orgão	Poder/Orgão										
	RESTOS A PAGAR PROCESSADOS E NÃO PROCESSADOS LIQUIDADOS EM EXERCÍCIOS ANTERIORES					RESTOS A PAGAR NÃO PROCESSADOS					
	Inscritos		Pagos (c)	Cancelados (d)	Saldo = (a - b) - (c + d)	Inscritos		Liquidados (h)	Pagos (i)	Cancelados (j)	Saldo k = (l + g) - (i + j)
RESTOS A PAGAR (EXCETO INTRA ORÇAMENTÁRIOS) (l)	Em Exercícios Anteriores (a)	Em 31 de Dezembro de 2017 (b)				Em Exercícios Anteriores (l)	Em 31 de Dezembro de 2017 (g)				Saldo Total L = (a + k)
PODER EXECUTIVO	20.160.113,45	48.702.297,32	32.275.847,15	0,00	36.646.563,62	19.733.236,92	108.295.908,74	0,00	63.826.313,67	0,00	64.262.831,99
PODER LEGISLATIVO	0,00	0,00	0,00	0,00	0,00	0,00	0,00	0,00	0,00	0,00	0,00
Câmara Municipal											
Tribunal de Contas de Município											
RESTOS A PAGAR (INTRA-ORÇAMENTÁRIOS) (e)											
TOTAL (l) - (e + f)	20.160.113,45	48.702.297,32	32.275.847,15	0,00	36.646.563,62	19.733.236,92	108.295.908,74	0,00	63.826.313,67	0,00	64.262.831,99

## RREO-Anexo 07 | Tabela 7.0 - Demonstrativo dos Restos à Pagar por Poder e Órgão - Municípios

Poder/Orgão - Intra	Poder/Orgão - Intra										
	RESTOS A PAGAR PROCESSADOS E NÃO PROCESSADOS LIQUIDADOS EM EXERCÍCIOS ANTERIORES					RESTOS A PAGAR NÃO PROCESSADOS					
	Inscritos		Pagos (c)	Cancelados (d)	Saldo = (a - b) - (c + d)	Inscritos		Liquidados (h)	Pagos (i)	Cancelados (j)	Saldo k = (l + g) - (i + j)
RESTOS A PAGAR (INTRA-ORÇAMENTÁRIOS) (e)	Em Exercícios Anteriores (a)	Em 31 de Dezembro de 2017 (b)				Em Exercícios Anteriores (l)	Em 31 de Dezembro de 2017 (g)				Saldo Total L = (a + k)
PODER EXECUTIVO	0,00	0,00	0,00	0,00	0,00	0,00	0,00	0,00	0,00	0,00	0,00
PODER LEGISLATIVO	0,00	0,00	0,00	0,00	0,00	0,00	0,00	0,00	0,00	0,00	0,00
Câmara Municipal											
Tribunal de Contas de Município											


 Sistema de Informações Contábeis e Fiscais do Setor Público Brasileiro TESOURO NACIONAL	<b>Relatório Resumido de Execução Orçamentária</b>
	<b>Prefeitura Municipal de João Pessoa - PB (Poder Executivo)</b>
	<b>Orçamentos Fiscal e da Seguridade Social</b>
	<b>CNPJ:</b>
	<b>Exercício: 2018</b>
	<b>Período de referência: 2º bimestre</b>

## RREO-Anexo 07 | Tabela 7.0 - Demonstrativo dos Restos à Pagar por Poder e Órgão - Municípios

Notas Explicativas	Valores
Notas Explicativas	-
Notas Explicativas	-

## RREO-Anexo 13 | Tabela 13.0 - Demonstrativo das Parcerias Público-Privadas

Impactos das Contratações de PPP	Especificação de PPP		
	SALDO TOTAL EM 31 DE DEZEMBRO DE 2017	REGISTROS EFETUADOS EM 2018	
		No Bimestre	Até o Bimestre
<b>Impactos das Contratações de PPP</b>	-	-	-
TOTAL DE ATIVOS	0,00	0,00	0,00
Ativos Constituídos pela SPE			
TOTAL DE PASSIVOS	0,00	0,00	0,00
Obrigações decorrentes de Ativos Constituídos pela SPE			
Provisões de PPP			
Outros Passivos			
ATOS POTENCIAIS PASSIVOS	0,00	0,00	0,00
Obrigações Contratuais			
Riscos não Provisionados			
Garantias Concedidas			
Outros Passivos Contingentes			

 <p>Sistema de Informações Contábeis e Fiscais do Setor Público Brasileiro TESOURO NACIONAL</p>	<b>Relatório Resumido de Execução Orçamentária</b>
	<b>Prefeitura Municipal de João Pessoa - PB (Poder Executivo)</b>
	<b>Orçamentos Fiscal e da Seguridade Social</b>
	<b>CNPJ:</b>
	<b>Exercício: 2018</b>
	<b>Período de referência: 2º bimestre</b>

**RREO-Anexo 13 | Tabela 13.0 - Demonstrativo das Parcerias Público-Privadas | Do Ente Federado, exceto estatais não dependentes (I)**


Despesas de PPP	Despesas de PPP										
	EXERCÍCIO ANTERIOR	EXERCÍCIO CORRENTE (EC)	<EC + 1>	<EC + 2>	<EC + 3>	<EC + 4>	<EC + 5>	<EC + 6>	<EC + 7>	<EC + 8>	<EC + 9>

**RREO-Anexo 13 | Tabela 13.0 - Demonstrativo das Parcerias Público-Privadas | Das Estatais Não-Dependentes**

Despesas de PPP das Estatais Não-dependentes	Despesas de PPP										
	EXERCÍCIO ANTERIOR	EXERCÍCIO CORRENTE (EC)	<EC + 1>	<EC + 2>	<EC + 3>	<EC + 4>	<EC + 5>	<EC + 6>	<EC + 7>	<EC + 8>	<EC + 9>

**RREO-Anexo 13 | Tabela 13.0 - Demonstrativo das Parcerias Público-Privadas**

Total das Despesas de PPP	Despesas de PPP										
	EXERCÍCIO ANTERIOR	EXERCÍCIO CORRENTE (EC)	<EC + 1>	<EC + 2>	<EC + 3>	<EC + 4>	<EC + 5>	<EC + 6>	<EC + 7>	<EC + 8>	<EC + 9>
TOTAL DAS DESPESAS											
PPP A CONTRATAR (II)											
RECEITA CORRENTE LÍQUIDA (RCL) (III)											
TOTAL DAS DESPESAS CONSIDERADAS PARA O LIMITE (IV = I + II)											
TOTAL DAS DESPESAS / RCL (%) (V) = (IV) / (III)											

 <p>Sistema de Informações Contábeis e Fiscais do Setor Público Brasileiro TESOURO NACIONAL</p>	<b>Relatório Resumido de Execução Orçamentária</b>
	<b>Prefeitura Municipal de João Pessoa - PB (Poder Executivo)</b>
	<b>Orçamentos Fiscal e da Seguridade Social</b>
	<b>CNPJ:</b>
	<b>Exercício: 2018</b>
	<b>Período de referência: 2º bimestre</b>

**RREO-Anexo 13 | Tabela 13.0 - Demonstrativo das Parcerias Público-Privadas**

Notas Explicativas	Valores
	30/04/2018
Notas Explicativas	-
Notas Explicativas	-

**RREO-Anexo 14 | Tabela 14.0 - Demonstrativo Simplificado do Relatório Resumido da Execução Orçamentária - Estados, DF e Municípios**

Balanco Orçamentário	Valores
	Até o Bimestre
<b>Balanco Orçamentário</b>	-
<b>RECEITAS</b>	
Previsão Inicial	2.724.870.000,00
Previsão Atualizada	2.724.870.000,00
Receitas Realizadas	681.493.436,68
Déficit Orçamentário	2.043.376.563,32
Saldos de Exercícios Anteriores (Utilizados para Créditos Adicionais)	0,00
<b>DESPESAS</b>	
Dotação Inicial	2.724.870.000,00
Créditos Adicionais	400.000,00
Dotação Atualizada	2.725.270.000,00
Despesas Empenhadas	722.900.407,19
Despesas Liquidadas	513.951.711,18
Despesas Pagas	487.294.331,01
Superávit Orçamentário	0,00

**RREO-Anexo 14 | Tabela 14.0 - Demonstrativo Simplificado do Relatório Resumido da Execução Orçamentária - Estados, DF e Municípios**

Despesas por Função/Subfunção	Valores
	Até o Bimestre
<b>Despesas por Função/Subfunção</b>	-
Despesas Empenhadas	722.900.407,19
Despesas Liquidadas	513.951.711,18

**RREO-Anexo 14 | Tabela 14.0 - Demonstrativo Simplificado do Relatório Resumido da Execução Orçamentária - Estados, DF e Municípios**

Receita Corrente Líquida - RCL	Valores
	Até o Bimestre
<b>Receita Corrente Líquida - RCL</b>	-
Receita Corrente Líquida	1.817.194.721,31



**RREO-Anexo 14 | Tabela 14.0 - Demonstrativo Simplificado do Relatório Resumido da Execução Orçamentária - Estados, DF e Municípios**

Receitas e Despesas do Regime Próprio de Previdência dos Servidores	Valores	
	Até o Bimestre	
<b>Receitas e Despesas do Regime Próprio de Previdência dos Servidores</b>	-	
Regime Próprio de Previdência dos Servidores - PLANO PREVIDENCIÁRIO		
Receitas Previdenciárias Realizadas	22.936.844,53	
Despesas Previdenciárias Liquidadas	66.982.254,66	
Resultado Previdenciário	-44.045.410,13	
Regime Próprio de Previdência dos Servidores - PLANO FINANCEIRO		
Receitas Previdenciárias Realizadas		
Despesas Previdenciárias Liquidadas		
Resultado Previdenciário	0,00	

**RREO-Anexo 14 | Tabela 14.0 - Demonstrativo Simplificado do Relatório Resumido da Execução Orçamentária - Estados, DF e Municípios**


Resultados Nominal e Primário	Verificação das Metas dos Resultados Nominal e Primário		
	Meta Fixada no Anexo de Metas Fiscais da LDO (a)	Resultado Apurado até o Bimestre (b)	% em Relação à Meta (b/a)
<b>Resultados Nominal e Primário</b>	-	-	-
Resultado Nominal - Acima da Linha	5,79	163.022.680,20	
Resultado Primário - Acima da Linha	-29,97	163.022.680,20	

**RREO-Anexo 14 | Tabela 14.0 - Demonstrativo Simplificado do Relatório Resumido da Execução Orçamentária - Estados, DF e Municípios**

Restos a Pagar por Poder e Ministério Público	Estágios dos Restos a Pagar			
	Inscrição	Cancelamento Até o Bimestre	Pagamento Até o Bimestre	Saldo a Pagar
<b>Restos a Pagar por Poder e Ministério Público</b>	-	-	-	-
RESTOS A PAGAR PROCESSADOS	68.922.410,77	0,00	32.275.847,15	36.646.563,62
Poder Executivo	68.922.410,77		32.275.847,15	36.646.563,62
Poder Legislativo				
Poder Judiciário				

Documento gerado em 30/05/2018 17:53:13

Página 32 de 34

 <p>Sistema de Informações Contábeis e Fiscais do Setor Público Brasileiro</p> <p><b>TESOURO NACIONAL</b></p>	<b>Relatório Resumido de Execução Orçamentária</b>
	<b>Prefeitura Municipal de João Pessoa - PB (Poder Executivo)</b>
	<b>Orçamentos Fiscal e da Seguridade Social</b>
	<b>CNPJ:</b>
	<b>Exercício: 2018</b>
	<b>Período de referência: 2º bimestre</b>

Restos a Pagar por Poder e Ministério Público	Estágios dos Restos a Pagar			
	Inscrição	Cancelamento Até o Bimestre	Pagamento Até o Bimestre	Saldo a Pagar
Ministério Público				
Defensoria Pública				
RESTOS A PAGAR NÃO PROCESSADOS	128.029.145,66	0,00	63.826.313,67	64.202.831,99
Poder Executivo	128.029.145,66		63.826.313,67	64.202.831,99
Poder Legislativo				
Poder Judiciário				
Ministério Público				
Defensoria Pública				
<b>TOTAL</b>	<b>196.951.556,43</b>	<b>0,00</b>	<b>96.102.160,82</b>	<b>100.849.395,61</b>

**RREO-Anexo 14 | Tabela 14.0 - Demonstrativo Simplificado do Relatório Resumido da Execução Orçamentária - Estados, DF e Municípios**

Despesas com Manutenção e Desenvolvimento do Ensino	Apuração das Despesas com Ensino		
	Valor Apurado Até o Bimestre	Limites Constitucionais Anuais	
		% Mínimo a Aplicar no Exercício	% Aplicado Até o Bimestre
<b>Despesas com Manutenção e Desenvolvimento do Ensino</b>	-	-	-
Mínimo Anual de <18% / 25%> das Receitas de Impostos na Manutenção e Desenvolvimento do Ensino	72.971.791,11	25,00	17,35
Mínimo Anual de 60% do FUNDEB na Remuneração do Magistério com Ensino Fundamental e Médio			
Mínimo Anual de 60% do FUNDEB na Remuneração do Magistério com Educação Infantil e Ensino Fundamental	76.753.518,23	60,00	113,79
Complementação da União ao FUNDEB			

**RREO-Anexo 14 | Tabela 14.0 - Demonstrativo Simplificado do Relatório Resumido da Execução Orçamentária - Estados, DF e Municípios**

Receitas de Operações de Crédito e Despesas de Capital	Apuração das Receitas de Operações de Crédito e Despesas de Capital	
	Valor Apurado Até o Bimestre	Saldo Não Realizado
<b>Receitas de Operações de Crédito e Despesas de Capital</b>	-	-
Receitas de Operações de Crédito		
Despesa de Capital Líquida		

**RREO-Anexo 14 | Tabela 14.0 - Demonstrativo Simplificado do Relatório Resumido da Execução Orçamentária - Estados, DF e Municípios**

Projeção Atuarial dos Regimes de Previdência	Exercício de Apuração			
	Exercício	10º Exercício	20º Exercício	35º Exercício
<b>Projeção Atuarial dos Regimes de Previdência</b>	-	-	-	-
Plano Previdenciário				
Receitas Previdenciárias				
Despesas Previdenciárias				
Resultado Previdenciário	0,00	0,00	0,00	0,00
Plano Financeiro				
Receitas Previdenciárias				
Despesas Previdenciárias				
Resultado Previdenciário	0,00	0,00	0,00	0,00

**RREO-Anexo 14 | Tabela 14.0 - Demonstrativo Simplificado do Relatório Resumido da Execução Orçamentária - Estados, DF e Municípios**

Receita da Alienação de Ativos e Aplicação dos Recursos	Apuração da Receita da Alienação de Ativos e Aplicação dos Recursos	
	Valor Apurado Até o Bimestre	Saldo a Realizar
<b>Receita da Alienação de Ativos e Aplicação dos Recursos</b>	-	-
Receita de Capital Resultante da Alienação de Ativos		
Aplicação dos Recursos da Alienação de Ativos		


**RREO-Anexo 14 | Tabela 14.0 - Demonstrativo Simplificado do Relatório Resumido da Execução Orçamentária - Estados, DF e Municípios**

Despesas com Ações e Serviços Públicos de Saúde	Valor Apurado Até o Bimestre	Apuração das Despesas com Saúde	
		Limites Constitucionais Anuais	
		% Mínimo a Aplicar no Exercício	% Aplicado Até o Bimestre
<b>Despesas com Ações e Serviços Públicos de Saúde</b>	-	-	-
Despesas com Ações e Serviços Públicos de Saúde Executadas com Recursos de Impostos	16.375.545,26	15,00	3,84

**RREO-Anexo 14 | Tabela 14.0 - Demonstrativo Simplificado do Relatório Resumido da Execução Orçamentária - Estados, DF e Municípios**

Despesas de Caráter Continuado Derivadas de PPP	Valor Realizado no Período	
	Valor Apurado no Exercício Corrente	
<b>Despesas de Caráter Continuado Derivadas de PPP</b>	-	
Total das Despesas/RCL (%)		

**RREO-Anexo 14 | Tabela 14.0 - Demonstrativo Simplificado do Relatório Resumido da Execução Orçamentária - Estados, DF e Municípios**

 <p>Sistema de Informações Contábeis e Fiscais do Setor Público Brasileiro TESOURO NACIONAL</p>	<b>Relatório Resumido de Execução Orçamentária</b>
	<b>Prefeitura Municipal de João Pessoa - PB (Poder Executivo)</b>
	<b>Orçamentos Fiscal e da Seguridade Social</b>
	<b>CNPJ:</b>
	<b>Exercício: 2018</b>
	<b>Período de referência: 2º bimestre</b>

Notas Explicativas	Valores
	30/04/2018
Notas Explicativas	-
Notas Explicativas	

## Lista de Assinaturas

**Assinatura: 1**

Digitally signed by RONILLI PACELLI ARAUJO DE OLIVEIRA:04555274407  
Date: 2018.05.30 18:09:06 GMT-03:00  
Perfil: Contador Responsável  
Instituição: Prefeitura Municipal de João Pessoa - PB

**Assinatura: 2**

Digitally signed by SERGIO RICARDO ALVES BARBOSA:45770468491  
Date: 2018.05.30 18:10:48 GMT-03:00  
Perfil: Responsável pela Administração Financeira  
Instituição: Prefeitura Municipal de João Pessoa - PB


**Assinatura: 3**

Digitally signed by LUCIANO CARTAXO PIRES DE SA:60104970430  
Date: 2018.05.30 18:13:24 GMT-03:00  
Perfil: Titular do Poder Executivo  
Instituição: Prefeitura Municipal de João Pessoa - PB

**Assinatura: 4****Assinatura: 5**

As assinaturas digitais podem ser verificadas no arquivo PDF.

# **RESPEITE A FAIXA DE PEDESTRE**



**FAÇA SUA PARTE**

**JOÃO PESSOA JÁ  
ESTÁ SE ORGULHANDO**