



EDIÇÃO ESPECIAL

Conforme Parágrafo Único do Art. 4 do
Decreto 5.348/2005 de 16/06/2005.

SEMANÁRIO OFICIAL

João Pessoa, 30 de julho de 2018 * Pág. 001/010



**ESTADO DA PARAÍBA
PREFEITURA MUNICIPAL DE JOÃO PESSOA
SECRETARIA DAS FINANÇAS
DIRETORIA DE CONTABILIDADE GERAL DO MUNICÍPIO**

RREO

**3º BIMESTRE
MAIO / JUNHO**

2018

**Relatório Resumido de Execução
Orçamentária**

Conforme Lei de Responsabilidade Fiscal
Lei Complementar nº 101 de 04/05/2000.



Relatório Resumido de Execução Orçamentária
Prefeitura Municipal de João Pessoa - PB (Poder Executivo)
Orçamentos Fiscal e da Seguridade Social
CNPJ:
Exercício: 2018
Período de referência: 3º bimestre

RREO-Anexo 01 | Tabela 1.0 - Balanço Orçamentário

Receitas Orçamentárias	PREVISÃO INICIAL	PREVISÃO ATUALIZADA (a)	Estágios de Receita Orçamentária				SALDO (e-c)
			RECEITAS REALIZADAS		Até o Bimestre (c)	% (c/a)	
			No Bimestre (b)	% (b/a)			
Receitas Orçamentárias	-	-	-	-	-	-	-
RECEITAS (EXCETO INTRA-ORÇAMENTÁRIAS) (f)	2.650.278.000,00	2.650.278.000,00	315.244.288,01	11,89	974.171.375,70	36,76	1.676.106.624,30
RECEITAS CORRENTES	2.343.254.896,00	2.343.254.896,00	314.015.220,29	13,40	967.836.680,86	41,30	1.375.418.206,14
IMPOSTOS, TAXAS E CONTRIBUIÇÕES DE MELHORIA	514.695.770,00	514.695.770,00	76.118.503,41	14,79	270.067.488,05	52,47	244.628.281,95
Impostos	470.850.727,00	470.850.727,00	70.619.934,06	15,00	241.180.441,83	51,22	229.670.285,17
Taxas	43.845.043,00	43.845.043,00	5.498.569,35	12,54	28.887.046,22	65,88	14.957.996,78
Contribuição de Melhoria	-	-	-	-	-	-	0,00
CONTRIBUIÇÕES	67.036.000,00	67.036.000,00	13.758.849,28	20,52	40.197.484,80	59,96	26.838.515,40
Contribuições Sociais	37.036.000,00	37.036.000,00	6.685.604,85	18,05	18.491.409,43	49,93	18.544.590,57
Contribuições Econômicas	-	-	-	-	-	-	0,00
Contribuições para Entidades Privadas de Serviço Social e de Formação Profissional	-	-	-	-	-	-	0,00
Contribuição para o Custeio do Serviço de Iluminação Pública	30.000.000,00	30.000.000,00	7.073.184,63	23,58	21.706.075,17	72,35	8.293.924,83
RECEITA PATRIMONIAL	34.798.414,00	34.798.414,00	-294.328,86	-0,85	10.657.775,22	30,63	24.140.638,78
Exploração do Patrimônio Imobiliário do Estado	165.295,00	165.295,00	31.669,37	19,16	77.420,48	46,84	87.874,52
Valores Mobiliários	33.957.119,00	33.957.119,00	-355.071,06	-1,05	10.494.090,46	30,90	23.463.028,54
Delegação de Serviços Públicos mediante Concessão, Permissão, Autorização ou Licença	460.000,00	460.000,00	0,00	0,00	0,00	0,00	460.000,00
Exploração de Recursos Naturais	-	-	-	-	-	-	0,00
Exploração do Patrimônio Intangível	-	-	-	-	-	-	0,00
Cessão de Direitos	-	-	-	-	-	-	0,00
Demais Receitas Patrimoniais	216.000,00	216.000,00	29.072,83	13,46	86.264,28	39,94	129.735,72
RECEITA AGROPECUÁRIA	-	-	-	-	-	-	0,00
RECEITA INDUSTRIAL	-	-	-	-	-	-	0,00
RECEITA DE SERVIÇOS	0,00	0,00	0,00	0,00	0,00	0,00	0,00
Serviços Administrativos e Comerciais Gerais	-	-	-	-	-	-	0,00
Serviços e Atividades Pertinentes à Navegação e ao Transporte	-	-	-	-	-	-	0,00
Serviços e Atividades Pertinentes à Saúde	-	-	-	-	-	-	0,00
Serviços e Atividades Financeiras	-	-	-	-	-	-	0,00
Outros Serviços	-	-	-	-	-	-	0,00
TRANSFERÊNCIAS CORRENTES	1.555.489.524,00	1.555.489.524,00	217.785.057,58	14,00	627.021.085,30	40,31	928.468.438,70
Transferências da União e de suas Entidades	952.757.901,00	952.757.901,00	114.652.391,45	12,03	346.092.073,93	36,33	606.665.827,07
Transferências dos Estados e do Distrito Federal e de suas Entidades	407.249.623,00	407.249.623,00	63.126.931,90	15,50	173.470.394,28	42,60	233.779.228,72
Transferências dos Municípios e de suas Entidades	-	-	-	-	-	-	0,00
Transferências de Instituições Privadas	1.482.000,00	1.482.000,00	-	-	-	-	1.482.000,00
Transferências de Outras Instituições Públicas	194.000.000,00	194.000.000,00	40.006.184,23	20,62	107.458.617,09	55,39	86.541.382,91
Transferências do Exterior	-	-	-	-	-	-	0,00
Transferências de Pessoas Físicas	-	-	-	-	-	-	0,00
Transferências Provenientes de Depósitos Não Identificados	-	-	-	-	-	-	0,00
OUTRAS RECEITAS CORRENTES	171.235.188,00	171.235.188,00	6.646.688,88	3,88	19.892.856,69	11,62	151.342.331,31
Multas Administrativas, Contratuais e Judiciais	23.491.500,00	23.491.500,00	3.708.789,25	15,79	9.396.967,49	40,00	14.094.532,51
Indenizações, Restituições e Ressarcimentos	1.169.690,00	1.169.690,00	154.615,30	13,22	641.944,29	54,88	527.745,71
Bens, Direitos e Valores Incorporados ao Patrimônio Público	-	-	-	-	-	-	0,00
Demais Receitas Correntes	146.573.998,00	146.573.998,00	2.783.284,33	1,90	9.853.944,91	6,72	136.720.053,09



Relatório Resumido de Execução Orçamentária
Prefeitura Municipal de João Pessoa - PB (Poder Executivo)
Orçamentos Fiscal e da Seguridade Social
CNPJ:
Exercício: 2018
Período de referência: 3º bimestre

Receitas Orçamentárias	PREVISÃO INICIAL	PREVISÃO ATUALIZADA (a)	Estágios de Receita Orçamentária				SALDO (e-c)
			RECEITAS REALIZADAS		Até o Bimestre (c)	% (c/a)	
			No Bimestre (b)	% (b/a)			
RECEITAS DE CAPITAL	307.023.104,00	307.023.104,00	1.229.067,72	0,40	6.334.685,84	2,06	300.688.418,16
OPERAÇÕES DE CRÉDITO	77.865.724,00	77.865.724,00	519.759,75	0,67	1.458.832,59	1,87	76.406.891,41
Operações de Crédito - Mercado Interno	70.115.500,00	70.115.500,00	519.759,75	0,74	1.458.832,59	2,08	68.656.667,41
Operações de Crédito - Mercado Externo	7.750.224,00	7.750.224,00	0,00	0,00	0,00	0,00	7.750.224,00
ALIEÇÃO DE BENS	130.000,00	130.000,00	0,00	0,00	0,00	0,00	130.000,00
Alienação de Bens Móveis	130.000,00	130.000,00	0,00	0,00	0,00	0,00	130.000,00
Alienação de Bens Intangíveis	-	-	-	-	-	-	0,00
AMORTIZAÇÕES DE EMPRÉSTIMOS	-	-	-	-	-	-	0,00
TRANSFERÊNCIAS DE CAPITAL	229.027.380,00	229.027.380,00	709.307,97	0,31	4.875.853,25	2,13	224.151.526,75
Transferências da União e de suas Entidades	228.773.880,00	228.773.880,00	709.307,97	0,31	4.875.853,25	2,13	223.898.026,75



Estado da Paraíba
Prefeitura Municipal de João Pessoa

- Prefeito: **Luciano Cartaxo Pires de Sá**
- Vice-Prefeito: **Manoel Alves da Silva Junior**
- Secretaria de Gestão Govern. e Art. Política: **Zenedy Bezerra**
- Secretaria de Administração: **Roberto Wagner Mariz Queiroga**
- Secretaria de Saúde: **Adalberto Fulgêncio dos Santos Júnior**
- Secretaria de Educação: **Edilma da Costa Freire**
- Secretaria de Planejamento: **Daniella Almeida Bandeira Miranda**
- Secretaria de Finanças: **Sérgio Ricardo Alves Barbosa**
- Secretaria da Receita: **Adenilson de Oliveira Ferreira**
- Secretaria de Desenv. Social: **Eduardo Jorge Rocha Pedrosa**
- Secretaria de Habitação: **Sachena Bandeira da Hora**
- Secretaria de Comunicação: **Josival Pereira de Araújo**
- Controlad. Geral do Município: **Severino Souza de Queiróz**
- Secretaria de Transparência: **Ubiratan Pereira de Oliveira**
- Procuradoria Geral do Município: **Adelmar Azevedo Régis**
- Sec. de Proteção e Defesa do Consumidor: **Helton Rene N. Holanda**
- Secretaria da Infra Estrutura: **Cássio Augusto Cacanéa Andrade**
- Secretaria do Trabalho, Produção e Renda: **Paulo Roberto F. Vieira**
- Sec. Juventude, Esporte e Recreação: **Rodrigo Fagundes F. Trigueiro**
- Secretaria de Turismo: **Fernando Paulo Pessoa Milanêz**
- Secretaria de Desenvolvimento Urbano: **João da Silva Furtado**
- Secretaria da Ciência e Tecnologia: **Durval Ferreira da Silva Filho**
- Secretaria de Meio Ambiente: **Aberlado Jurema Neto**
- Sec. Ext. de Polit. Públicas das Mulheres: **Lidia M. S. Cronemberger**
- Sec. de Segurança Urbana e Cidadania: **Francisco de Assis Alves Freire**
- Secretaria da Defesa Civil: **Francisco Noé Estrela**
- Supr. de Mobilidade Urbana: **Carlos Alberto Batinga Chaves**
- Autarq. Esp. Munic. de Limp. Urbana: **Lucius Fabiani de V. Sousa**
- Instit. de Previdência do Munic.: **Márcio Diego F. T. Albuquerque**
- Fundação Cultural de João Pessoa: **Maurício Navarro Burty**

SEMÁRIO OFICIAL

Agente de Registros e Publicações - **Orleide Maria de O. Leão**
 Designer Gráfico - **Emilson Cardoso / Eduardo Gonçalves**

Unidade de Atos Oficiais - Secretaria de Gestão Governamental e Articulação Política - Praça Pedro Américo, 70 - Cep: 58.010-340
 Pabx: 83 3218.9765 - Fax 83 3218.9766
 semanariojp@gmail.com

Órgão Oficial da Prefeitura Municipal de João Pessoa
 Criado pela Lei Municipal nº 617, de 21 de agosto de 1964
 Impresso no Serviço de Reprodução Gráfica
 Centro Administrativo Municipal
 Rua Diógenes Chianca, 1777 - Água Fria - Cep: 58.053-900
 Fone: 3128.9038 - e-mail: sead@joaopessoa.pb.gov.br

Transferências dos Estados e do Distrito Federal e de suas Entidades	243.500,00	243.500,00	0,00	0,00	0,00	243.500,00
Transferências dos Municípios e de suas Entidades						0,00
Transferências de Instituições Privadas	10.000,00	10.000,00			0,00	10.000,00
Transferências de Outras Instituições Públicas						
Transferências do Exterior						
Transferências de Pessoas Físicas						
Transferências Provenientes de Depósitos Não Identificados						
OUTRAS RECEITAS DE CAPITAL	0,00	0,00	0,00		0,00	0,00
Integralização do Capital Social						
Remuneração das Disponibilidades do Tesouro						
Resgate de Títulos do Tesouro						
Demaís Receitas de Capital						
RECEITAS (INTRA-ORÇAMENTÁRIAS) (II)	74.592.000,00	74.592.000,00	12.805.766,37	17,17	35.372.115,36	47,42
SUBTOTAL DAS RECEITAS (III) – (I + II)	2.724.870.000,00	2.724.870.000,00	328.050.054,38	12,04	1.009.543.491,06	37,05
OPERAÇÕES DE CRÉDITO/REFINANCIAMENTO (IV)	0,00	0,00	0,00		0,00	0,00
Operações de Crédito – Mercado Interno	0,00	0,00	0,00		0,00	0,00
Mobiliária						
Contratual						
Operações de Crédito – Mercado Externo	0,00	0,00	0,00		0,00	0,00
Mobiliária						
Contratual						
SUBTOTAL COM REFINANCIAMENTO (V) = (III + IV)	2.724.870.000,00	2.724.870.000,00	328.050.054,38	12,04	1.009.543.491,06	37,05
DÉFICIT (VI)						
TOTAL (VII) – (V + VI)	2.724.870.000,00	2.724.870.000,00	328.050.054,38	12,04	1.009.543.491,06	37,05
SALDOS DE EXERCÍCIOS ANTERIORES	0,00	0,00				
Recursos Arrecadados em Exercícios Anteriores – RPPS						
Superávit Financeiro Utilizado para Créditos Adicionais						
Reabertura de Créditos Adicionais						

RREO-Anexo 01 | Tabela 1.0 - Balanço Orçamentário

Documento gerado em 30/07/2018 10:17:02

Página 2 de 34

 <p>Relatório Resumido de Execução Orçamentária Prefeitura Municipal de João Pessoa - PB (Poder Executivo) Orçamentos Fiscal e da Seguridade Social CNPJ: Exercício: 2018 Período de referência: 3º bimestre</p>	

Despesas Orçamentárias	Estágios de Despesa Orçamentária									
	DOTAÇÃO INICIAL (a)	DOTAÇÃO ATUALIZADA (e)	DESPESAS EMPENHADAS NO BIMESTRE	DESPESAS EMPENHADAS ATÉ O BIMESTRE (f)	SALDO (g) = (e-f)	DESPESAS LIQUIDADAS NO BIMESTRE	DESPESAS LIQUIDADAS ATÉ O BIMESTRE (h)	SALDO (i) = (e-h)	DESPESAS PAGAS ATÉ O BIMESTRE (j)	INSCRITAS EM RESTOS A PAGAR NÃO PROCESSADOS (k)
Despesas Orçamentárias	-	-	-	-	-	-	-	-	-	-
DESPESAS (EXCETO INTRA-ORÇAMENTÁRIAS) (VIII)	2.724.870.000,00	2.728.169.227,00	301.379.524,11	1.024.279.931,30	1.703.889.295,70	329.256.746,77	843.208.457,95	1.884.960.769,05	799.089.600,56	0,00
DESPESAS CORRENTES	2.241.276.890,00	2.244.226.117,00	261.456.592,36	972.681.548,69	1.271.544.568,31	316.431.181,64	807.108.087,76	1.437.118.029,24	780.023.646,21	0,00
PESSOAL E ENCARGOS SOCIAIS	1.276.932.393,00	1.281.205.369,00	200.180.353,85	585.422.695,07	685.782.727,93	205.549.701,05	549.131.516,71	732.073.876,29	538.279.184,82	
JURIS E ENCARGOS DA DÍVIDA	7.963.699,00	7.963.699,00	112.686,67	531.344,87	7.432.354,13	112.686,67	531.344,87	7.432.354,13	531.344,87	
OUTRAS DESPESAS CORRENTES	956.380.798,00	955.057.059,00	81.163.551,84	286.727.538,75	568.529.489,25	110.769.793,90	257.445.596,18	697.611.798,82	241.211.116,52	
DESPESAS DE CAPITAL	479.855.403,00	480.205.403,00	19.922.931,75	51.596.382,61	428.607.110,39	12.825.565,13	36.100.370,19	444.105.122,81	19.065.954,35	0,00
INVESTIMENTOS	452.584.365,00	452.934.365,00	14.133.178,25	35.883.179,17	417.051.185,83	7.035.811,63	20.385.166,75	432.549.198,25	19.065.954,35	
INVERSÕES FINANCEIRAS	7.438.658,00	7.438.658,00			7.438.658,00			7.438.658,00		
AMORTIZAÇÃO DA DÍVIDA	19.832.470,00	19.832.470,00	5.789.753,50	15.715.203,44	4.117.266,56	5.789.753,50	15.715.203,44	4.117.266,56	0,00	
RESERVA DE CONTINGÊNCIA	3.737.617,00	3.737.617,00			3.737.617,00			3.737.617,00		
DESPESAS (INTRA-ORÇAMENTÁRIAS) (IX)										
SUBTOTAL DAS DESPESAS (X) = (VIII + IX)	2.724.870.000,00	2.728.169.227,00	301.379.524,11	1.024.279.931,30	1.703.889.295,70	329.256.746,77	843.208.457,95	1.884.960.769,05	799.089.600,56	0,00
AMORTIZAÇÃO DA DÍVIDA/REFINANCIAMENTO (XI)	0,00	0,00	0,00	0,00	0,00	0,00	0,00	0,00	0,00	0,00
Amortização da Dívida Interna	0,00	0,00	0,00	0,00	0,00	0,00	0,00	0,00	0,00	0,00
Dívida Mobiliária										
Outras Dívidas										
Amortização da Dívida Externa	0,00	0,00	0,00	0,00	0,00	0,00	0,00	0,00	0,00	0,00
Dívida Mobiliária										
Outras Dívidas										
SUBTOTAL COM REFINANCIAMENTO (XII) = (X + XI)	2.724.870.000,00	2.728.169.227,00	301.379.524,11	1.024.279.931,30	1.703.889.295,70	329.256.746,77	843.208.457,95	1.884.960.769,05	799.089.600,56	0,00
SUPERÁVIT (XIII)										
TOTAL (XIV) = (XII + XIII)	2.724.870.000,00	2.728.169.227,00	301.379.524,11	1.024.279.931,30		329.256.746,77	843.208.457,95	1.884.960.769,05	799.089.600,56	0,00
RESERVA DO RPPS										

RREO-Anexo 01 | Tabela 1.0 - Balanço Orçamentário

Documento gerado em 30/07/2018 10:17:02

Página 3 de 34


 <p>Relatório Resumido de Execução Orçamentária Prefeitura Municipal de João Pessoa - PB (Poder Executivo) Orçamentos Fiscal e da Seguridade Social CNPJ: Exercício: 2018 Período de referência: 3º bimestre</p>	

Receitas Intra-Orçamentárias	Estágios de Receita Intra-Orçamentária						
	PREVISÃO INICIAL	PREVISÃO ATUALIZADA (a)	RECEITAS REALIZADAS				SALDO (a-c)
			No Bimestre (b)	% (b/a)	Até o Bimestre (c)	% (c/a)	
Receitas Intra-Orçamentárias	-	-	-	-	-	-	-
RECEITAS (INTRA-ORÇAMENTÁRIAS) (II)	74.592.000,00	74.592.000,00	12.805.766,37	17,17	35.372.115,36	47,42	39.219.884,64
RECEITAS CORRENTES	74.592.000,00	74.592.000,00	12.805.766,37	17,17	35.372.115,36	47,42	39.219.884,64
IMPOSTOS, TAXAS E CONTRIBUIÇÕES DE MELHORIA	0,00	0,00	0,00		0,00		0,00
Impostos							
Taxas							
Contribuição de Melhoria							
CONTRIBUIÇÕES	57.925.000,00	57.925.000,00	10.183.660,45	17,58	28.066.168,52	48,45	29.858.831,48
Contribuições Sociais	57.925.000,00	57.925.000,00	10.183.660,45	17,58	28.066.168,52	48,45	29.858.831,48
Contribuições Econômicas							
Contribuições para Entidades Privadas de Serviço Social e de Formação Profissional							
Contribuição para o Custeio do Serviço de Iluminação Pública							
RECEITA PATRIMONIAL	0,00	0,00	0,00		0,00		0,00
Exploração do Patrimônio Imobiliário do Estado							
Valores Mobiliários							
Delegação de Serviços Públicos Mediante Concessão, Permissão, Autorização							
ou Licença							
Exploração de Recursos Naturais							
Exploração do Patrimônio Intangível							
Cessão do Direito							
Demaís Receitas Patrimoniais							
RECEITA AGROPECUÁRIA							
RECEITA INDUSTRIAL							
RECEITA DE SERVIÇOS	16.667.000,00	16.667.000,00	2.622.105,92	15,73	7.305.946,84	43,83	9.361.053,16
Serviços Administrativos e Comerciais Gerais							

Serviços e Atividades Referentes à Navegação e ao Transporte							
Serviços e Atividades Referentes à Saúde	16.667.000,00	16.667.000,00	2.622.105,92	15,73	7.305.946,84	43,83	9.861.053,16
Serviços e Atividades Financeiras							
Outras Serviços	0,00	0,00	0,00		0,00		0,00
TRANSFERÊNCIAS CORRENTES							
Transferências da União e de suas Entidades							
Transferências dos Estados e do Distrito Federal e de suas Entidades							
Transferências dos Municípios e de suas Entidades							
Transferências de Instituições Privadas							
Transferências de Outras Instituições Públicas							
Transferências do Exterior							
Transferências de Pessoas Físicas							
Transferências Provenientes de Depósitos Não Identificados							
OUTRAS RECEITAS CORRENTES	0,00	0,00	0,00		0,00		0,00
Multas Administrativas, Contratuais e Judiciais							
Indenizações, Restituições e Ressarcimentos							
Bens, Direitos e Valores Incorporados ao Patrimônio Público							
Demais Receitas Correntes							
RECEITAS DE CAPITAL	0,00	0,00	0,00		0,00		0,00
OPERAÇÕES DE CRÉDITO	0,00	0,00	0,00		0,00		0,00
Operações de Crédito - Mercado Interno							
Operações de Crédito - Mercado Externo							
ALIENAÇÃO DE BENS	0,00	0,00	0,00		0,00		0,00
Alienação de Bens Móveis							
Alienação de Bens Imóveis							
Alienação de Bens Intangíveis							
AMORTIZAÇÕES DE EMPRÉSTIMOS							
TRANSFERÊNCIAS DE CAPITAL	0,00	0,00	0,00		0,00		0,00
Transferências da União e de suas Entidades							
Transferências dos Estados e do Distrito Federal e de suas Entidades							
Transferências dos Municípios e de suas Entidades							
Transferências de Instituições Privadas							
Transferências de Outras Instituições Públicas							
Transferências do Exterior							
Transferências de Pessoas Físicas							
Transferências Provenientes de Depósitos Não Identificados							
OUTRAS RECEITAS DE CAPITAL	0,00	0,00	0,00		0,00		0,00

Documento gerado em 30/07/2018 10:17:06

Página 4 de 34

 Sistema de Informações Contábeis e Fiscais do Setor Público Brasileiro TESOURO NACIONAL	Relatório Resumido de Execução Orçamentária
	Prefeitura Municipal de João Pessoa - PB (Poder Executivo)
	Orçamentos Fiscal e da Seguridade Social
	CNPJ:
	Exercício: 2018
	Período de referência: 3º bimestre


Receitas Intra-Orçamentárias	Estágios de Receita Intra-Orçamentária						SALDO (a-e)
	PREVISÃO INICIAL	PREVISÃO ATUALIZADA (a)	RECEITAS REALIZADAS				
			No Bimestre (b)	% (b/a)	Até o Bimestre (c)	% (c/a)	
Integração do Capital Social							
Remuneração das Disponibilidades do Tesouro							
Resgate de Títulos do Tesouro							
Demais Receitas de Capital							

RREO-Anexo 01 | Tabela 1.0 - Balanço Orçamentário

Despesas Intra-Orçamentárias	Estágios de Despesa Intra-Orçamentária									
	DOTAÇÃO INICIAL (d)	DOTAÇÃO ATUALIZADA (e)	DESPESAS EMPENHADAS NO BIMESTRE	DESPESAS EMPENHADAS ATÉ O BIMESTRE (f)	SALDO (g) = (e-f)	DESPESAS LIQUIDADAS NO BIMESTRE	DESPESAS LIQUIDADAS ATÉ O BIMESTRE (h)	SALDO (i) = (e-h)	DESPESAS PAGAS ATÉ O BIMESTRE (j)	INSCRITAS EM RESTOS A PAGAR NÃO PROCESSADOS (k)
Despesas Intra-Orçamentárias										
DESPESAS (INTRA-ORÇAMENTÁRIAS) (IX)	0,00	0,00	0,00	0,00	0,00	0,00	0,00	0,00	0,00	0,00
DESPESAS CORRENTES	0,00	0,00	0,00	0,00	0,00	0,00	0,00	0,00	0,00	0,00
PESSOAL E ENCARGOS SOCIAIS										
JUROS E ENCARGOS DA DÍVIDA										
OUTRAS DESPESAS CORRENTES										
DESPESAS DE CAPITAL	0,00	0,00	0,00	0,00	0,00	0,00	0,00	0,00	0,00	0,00
INVESTIMENTOS										
INVERSÕES FINANCEIRAS										
AMORTIZAÇÃO DA DÍVIDA										

Documento gerado em 30/07/2018 10:17:06

Página 5 de 34

 Sistema de Informações Contábeis e Fiscais do Setor Público Brasileiro TESOURO NACIONAL	Relatório Resumido de Execução Orçamentária
	Prefeitura Municipal de João Pessoa - PB (Poder Executivo)
	Orçamentos Fiscal e da Seguridade Social
	CNPJ:
	Exercício: 2018
	Período de referência: 3º bimestre

RREO-Anexo 01 | Tabela 1.0 - Balanço Orçamentário

Notas Explicativas	Valores
	30/06/2018
Notas Explicativas	-
Notas Explicativas	-

Documento gerado em 30/07/2018 10:17:06

Página 6 de 34



Relatório Resumido de Execução Orçamentária
Prefeitura Municipal de João Pessoa - PB (Poder Executivo)
Orçamentos Fiscal e da Seguridade Social
CNPJ:
Exercício: 2018
Período de referência: 3º bimestre

RREO-Anexo 02 | Tabela 2.0 - Demonstrativo da Execução das Despesas por Função/Subfunção | Total das Despesas Exceto Intra-Orçamentárias

Table with 10 columns: Função/Subfunção, DOTAÇÃO INICIAL, DOTAÇÃO ATUALIZADA (a), DESPESAS EMPENHADAS NO BIMESTRE, DESPESAS EMPENHADAS ATE O BIMESTRE (b), % (total b), SALDO (c) = (a-b), DESPESAS LIQUIDADAS NO BIMESTRE, DESPESAS LIQUIDADAS ATE O BIMESTRE (d), % (total d), SALDO (e) = (c-d), INSCRITAS EM RESTOS A PAGAR NÃO PROCESSADOS (f)



Relatório Resumido de Execução Orçamentária
Prefeitura Municipal de João Pessoa - PB (Poder Executivo)
Orçamentos Fiscal e da Seguridade Social
CNPJ:
Exercício: 2018
Período de referência: 3º bimestre

Table with 10 columns: Função/Subfunção, DOTAÇÃO INICIAL, DOTAÇÃO ATUALIZADA (a), DESPESAS EMPENHADAS NO BIMESTRE, DESPESAS EMPENHADAS ATE O BIMESTRE (b), % (total b), SALDO (c) = (a-b), DESPESAS LIQUIDADAS NO BIMESTRE, DESPESAS LIQUIDADAS ATE O BIMESTRE (d), % (total d), SALDO (e) = (c-d), INSCRITAS EM RESTOS A PAGAR NÃO PROCESSADOS (f)



Relatório Resumido de Execução Orçamentária
Prefeitura Municipal de João Pessoa - PB (Poder Executivo)
Orçamentos Fiscal e da Seguridade Social
CNPJ:
Exercício: 2018
Período de referência: 3º bimestre

Função/Subfunção - Intra	DOTAÇÃO INICIAL	DOTAÇÃO ATUALIZADA (a)	DESPESAS EMPENHADAS NO BIMESTRE	DESPESAS EMPENHADAS ATÉ O BIMESTRE (b)	Execução da Despesa - Intra				INSCRITAS EM RESTOS A PAGAR NÃO PROCESSADOS (f)	
					% (b/III b)	SALDO (c) = (a-b)	DESPESAS LIQUIDADAS NO BIMESTRE	DESPESAS LIQUIDADAS ATÉ O BIMESTRE (d)		% (d/III d)
Representação Judicial e Extrajudicial										
FUN3 - Administração Geral										
FUN3 - Demais Subfunções										
Administração										
Planejamento e Organização	0,00	0,00	0,00	0,00	0,00	0,00	0,00	0,00	0,00	0,00
FUN4 - Administração Geral										
Administração Financeira										
Controle Interno										
Normalização e Fiscalização										
Tecnologia de Informação										
Ordenamento Territorial										
Formação de Recursos Humanos										
Administração de Recursos										
Administração de Contratos										
Consumo Social										
FUN4 - Demais Subfunções										
Defesa Nacional	0,00	0,00	0,00	0,00	0,00	0,00	0,00	0,00	0,00	0,00
Defesa Aérea										
Defesa Naval										
Defesa Terrestre										
FUN5 - Administração Geral										
FUN5 - Demais Subfunções										
Segurança Pública	0,00	0,00	0,00	0,00	0,00	0,00	0,00	0,00	0,00	0,00
Policamento										
Defesa Civil										
Informação e Inteligência										
FUN6 - Administração Geral										
FUN6 - Demais Subfunções										
Relações Exteriores	0,00	0,00	0,00	0,00	0,00	0,00	0,00	0,00	0,00	0,00
Relações Diplomáticas										
Cooperação Internacional										
FUN7 - Administração Geral										
FUN7 - Demais Subfunções										
Assistência Social	0,00	0,00	0,00	0,00	0,00	0,00	0,00	0,00	0,00	0,00
Assistência ao Idoso										
Assistência ao Portador de Deficiência										
Assistência à Criança e ao Adolescente										
Assistência Comunitária										
FUN8 - Administração Geral										
FUN8 - Demais Subfunções										
Providência Social	0,00	0,00	0,00	0,00	0,00	0,00	0,00	0,00	0,00	0,00
Providência Básica										
Providência do Regime Estatutário										
Providência Complementar										
Providência Especial										
FUN9 - Administração Geral										
FUN9 - Demais Subfunções										
Saúde	0,00	0,00	0,00	0,00	0,00	0,00	0,00	0,00	0,00	0,00
Atenção Básica										
Assistência Hospitalar e Ambulatorial										
Suporte Profissional e Técnico										
Vigilância Sanitária										
Vigilância Epidemiológica										
Alimentação e Nutrição										
FUN0 - Administração Geral										



Relatório Resumido de Execução Orçamentária
Prefeitura Municipal de João Pessoa - PB (Poder Executivo)
Orçamentos Fiscal e da Seguridade Social
CNPJ:
Exercício: 2018
Período de referência: 3º bimestre


Função/Subfunção - Intra	DOTAÇÃO INICIAL	DOTAÇÃO ATUALIZADA (a)	DESPESAS EMPENHADAS NO BIMESTRE	DESPESAS EMPENHADAS ATÉ O BIMESTRE (b)	Execução da Despesa - Intra				INSCRITAS EM RESTOS A PAGAR NÃO PROCESSADOS (f)	
					% (b/III b)	SALDO (c) = (a-b)	DESPESAS LIQUIDADAS NO BIMESTRE	DESPESAS LIQUIDADAS ATÉ O BIMESTRE (d)		% (d/III d)
FUN0 - Demais Subfunções										
Trabalho	0,00	0,00	0,00	0,00	0,00	0,00	0,00	0,00	0,00	0,00
Proteção e Benefícios ao Trabalhador										
Relações de Trabalho										
Empregabilidade										
Fomento ao Trabalho										
FUN11 - Administração Geral										
FUN11 - Demais Subfunções										
Educação	0,00	0,00	0,00	0,00	0,00	0,00	0,00	0,00	0,00	0,00
Ensino Fundamental										
Ensino Médio										
Ensino Profissional										
Ensino Superior										
Educação Infantil										
Educação de Jovens e Adultos										
Educação Especial										
Educação Básica										
FUN12 - Administração Geral										
FUN12 - Demais Subfunções										
Cultura	0,00	0,00	0,00	0,00	0,00	0,00	0,00	0,00	0,00	0,00
Patrimônio Histórico Artístico e Arqueológico										
Difusão Cultural										
FUN13 - Administração Geral										
FUN13 - Demais Subfunções										
Direitos de Cidadania	0,00	0,00	0,00	0,00	0,00	0,00	0,00	0,00	0,00	0,00
Qualidade e Reintegração Social										
Deveres Individuais Coletivos e Difusos										
Assistência aos Povos Indígenas										
FUN14 - Administração Geral										
FUN14 - Demais Subfunções										
Urbanismo	0,00	0,00	0,00	0,00	0,00	0,00	0,00	0,00	0,00	0,00
Infra-Estrutura Urbana										
Serviços Urbanos										
Transportes Coletivos Urbanos										
FUN15 - Administração Geral										
FUN15 - Demais Subfunções										
Habituação	0,00	0,00	0,00	0,00	0,00	0,00	0,00	0,00	0,00	0,00
Habituação Rural										
Habituação Urbana										
FUN16 - Administração Geral										
FUN16 - Demais Subfunções										
Saneamento	0,00	0,00	0,00	0,00	0,00	0,00	0,00	0,00	0,00	0,00
Saneamento Básico Rural										
Saneamento Básico Urbano										
FUN17 - Administração Geral										
FUN17 - Demais Subfunções										
Gestão Ambiental	0,00	0,00	0,00	0,00	0,00	0,00	0,00	0,00	0,00	0,00
Preservação e Conservação Ambiental										
Controle Ambiental										
Recuperação de Áreas Degradadas										
Recursos Hídricos										
Meteorologia										
FUN18 - Administração Geral										
FUN18 - Demais Subfunções										
Ciência e Tecnologia	0,00	0,00	0,00	0,00	0,00	0,00	0,00	0,00	0,00	0,00

 Sistema de Informações Contábeis e Fiscais do Setor Público Brasileiro TESOURO NACIONAL	Relatório Resumido de Execução Orçamentária
	Prefeitura Municipal de João Pessoa - PB (Poder Executivo)
	Orçamentos Fiscal e da Seguridade Social
	CNPJ:
	Exercício: 2018
Período de referência: 3º bimestre	

Função/Subfunção - Intra	DOTAÇÃO INICIAL	DOTAÇÃO ATUALIZADA (a)	DESPESAS EMPENHADAS NO BIMESTRE	DESPESAS EMPENHADAS ATÉ O BIMESTRE (b)	Execução da Despesa - Intra			SALDO (e) = (a-b)	DESPESAS LIQUIDADAS NO BIMESTRE	DESPESAS LIQUIDADAS ATÉ O BIMESTRE (d)	% (d/III d)	SALDO (f) = (a-f)	INSCRITAS EM RESTOS A PAGAR NÃO PROCESSADOS (g)
					% (b/III b)								
Desenvolvimento Científico													
Desenvolvimento Tecnológico e Engenharia													
Difusão do Conhecimento Científico e Tecnológico													
FU19 - Administração Geral													
FU19 - Demais Subfunções													
Agricultura	0,00	0,00	0,00	0,00	0,00	0,00	0,00	0,00	0,00	0,00		0,00	0,00
Abaixamento													
Extensão Rural													
Inspeção													
Promoção de Produção Agropecuária													
Defesa Agropecuária													
FU20 - Administração Geral													
FU20 - Demais Subfunções													
Organização Agrária	0,00	0,00	0,00	0,00	0,00	0,00	0,00	0,00	0,00	0,00		0,00	0,00
Reforma Agrária													
Colonização													
FU21 - Administração Geral													
FU21 - Demais Subfunções													
Indústria	0,00	0,00	0,00	0,00	0,00	0,00	0,00	0,00	0,00	0,00		0,00	0,00
Promoção Industrial													
Produção Industrial													
Mineração													
Propriedade Industrial													
Normalização e Qualidade													
FU22 - Administração Geral													
FU22 - Demais Subfunções													
Comércio e Serviços	0,00	0,00	0,00	0,00	0,00	0,00	0,00	0,00	0,00	0,00		0,00	0,00
Promoção Comercial													
Comercialização													
Comércio Exterior													
Serviços Financeiros													
Turismo													
FU23 - Administração Geral													
FU23 - Demais Subfunções													
Comunicações	0,00	0,00	0,00	0,00	0,00	0,00	0,00	0,00	0,00	0,00		0,00	0,00
Comunicações Postais													
Telecomunicações													
FU24 - Administração Geral													
FU24 - Demais Subfunções													
Energia	0,00	0,00	0,00	0,00	0,00	0,00	0,00	0,00	0,00	0,00		0,00	0,00
Conservação da Energia													
Energia Elétrica													
Combustíveis Minerais													
Biomassa/Biométil													
FU25 - Administração Geral													
FU25 - Demais Subfunções													
Transporte	0,00	0,00	0,00	0,00	0,00	0,00	0,00	0,00	0,00	0,00		0,00	0,00
Transporte Aéreo													
Transporte Rodoviário													
Transporte Ferroviário													
Transporte Hidroviário													
Transportes Especiais													
FU26 - Administração Geral													
FU26 - Demais Subfunções													
Desporto e Lazer	0,00	0,00	0,00	0,00	0,00	0,00	0,00	0,00	0,00	0,00		0,00	0,00

 Sistema de Informações Contábeis e Fiscais do Setor Público Brasileiro TESOURO NACIONAL	Relatório Resumido de Execução Orçamentária
	Prefeitura Municipal de João Pessoa - PB (Poder Executivo)
	Orçamentos Fiscal e da Seguridade Social
	CNPJ:
	Exercício: 2018
Período de referência: 3º bimestre	

Função/Subfunção - Intra	DOTAÇÃO INICIAL	DOTAÇÃO ATUALIZADA (a)	DESPESAS EMPENHADAS NO BIMESTRE	DESPESAS EMPENHADAS ATÉ O BIMESTRE (b)	Execução da Despesa - Intra			SALDO (e) = (a-b)	DESPESAS LIQUIDADAS NO BIMESTRE	DESPESAS LIQUIDADAS ATÉ O BIMESTRE (d)	% (d/III d)	SALDO (f) = (a-f)	INSCRITAS EM RESTOS A PAGAR NÃO PROCESSADOS (g)
					% (b/III b)								
Desporto de Rendimento													
Desporto Comunitário													
Lazer													
FU27 - Administração Geral													
FU27 - Demais Subfunções													
Energoespeços	0,00	0,00	0,00	0,00	0,00	0,00	0,00	0,00	0,00	0,00		0,00	0,00
Refinanciamento da Dívida Interna													
Refinanciamento da Dívida Externa													
Serviço da Dívida Interna													
Serviço da Dívida Externa													
Transferências													
Outros Encargos Especiais													
Transferências para a Educação Básica													
FU28 - Demais Subfunções													

 Sistema de Informações Contábeis e Fiscais do Setor Público Brasileiro TESOURO NACIONAL	Relatório Resumido de Execução Orçamentária
	Prefeitura Municipal de João Pessoa - PB (Poder Executivo)
	Orçamentos Fiscal e da Seguridade Social
	CNPJ:
	Exercício: 2018
Período de referência: 3º bimestre	

RREO-Anexo 02 | Tabela 2.0 - Demonstrativo da Execução das Despesas por Função/Subfunção

Notas Explicativas	Valores
	30/06/2018
Notas Explicativas	-
Notas Explicativas	-



Relatório Resumido de Execução Orçamentária
Prefeitura Municipal de João Pessoa - PB (Poder Executivo)
Orçamentos Fiscal e da Seguridade Social
CNPJ:
Exercício: 2018
Período de referência: 3º bimestre

RREO-Anexo 03 | Tabela 3.2 - Demonstrativo da Receita Corrente Líquida - Municípios

Especificação	Evolução da Receita Corrente Líquida												TOTAL (ÚLTIMOS 12 MESES)	PREVISÃO ATUALIZADA 2018
	«M01»-17	«M01»-16	«M01»-15	«M01»-14	«M01»-13	«M01»-12	«M01»-11	«M01»-10	«M01»-09	«M01»-08	«M01»-07	«M01»-06		
RECEITAS CORRENTES (I)														
Inpostos, Taxas e Contribuições de Melhoria	153.928.949,91	162.431.356,18	160.257.229,51	162.777.791,52	160.101.403,64	166.670.927,07	166.783.441,90	170.383.956,99	168.341.745,05	168.342.821,85	180.809.571,35	165.544.954,15		2.488.223.864,00
Imposto, Taxas e Contribuições de Melhoria	31.220.064,68	32.728.133,81	29.828.371,90	31.877.941,95	31.041.075,70	34.205.699,87	33.954.284,99	31.287.271,47	48.603.963,36	80.204.065,26	38.958.906,90	37.579.579,40		514.695.770,00
ITRIS	2.296.041,99	2.140.626,36	1.996.424,00	1.996.088,00	1.996.146,99	1.996.088,17	2.291.322,46	2.297.486,22	12.072.546,31	23.996.582,59	2.661.151,68	255.471,57		67.771.633,77
ISS	17.724.939,37	17.335.386,92	17.080.596,15	17.159.699,80	17.096.167,09	18.080.877,22	18.196.446,37	17.262.275,43	17.625.516,95	19.294.179,39	19.616.229,94	18.969.269,74		216.594.174,29
ITRIS	5.936.454,14	7.244.227,92	5.855.060,11	7.461.299,73	6.520.912,62	7.190.089,07	8.248.858,42	6.646.780,14	6.729.196,13	8.440.324,95	8.816.141,68	9.376.239,25		108.000.000,00
IRRF	9.877.088,10	4.071.077,09	3.205.404,46	3.199.769,34	2.897.246,93	3.541.097,28	2.277.344,57	2.161.979,03	4.112.412,51	3.346.745,84	2.165.866,52	3.092.644,79		49.080.000,00
Outras Inscritas, Taxas e Contribuições de Melhoria	1.985.093,29	2.294.692,92	2.071.116,10	1.454.729,34	1.241.682,87	1.489.290,12	2.237.315,18	2.148.837,99	8.123.882,48	12.150.325,96	4.649.628,03	5.961.925,14		43.942.343,50
Contribuições	6.952.997,25	6.965.995,02	5.417.852,22	5.704.893,87	6.204.984,30	8.833.734,91	6.675.481,70	6.724.904,00	6.537.373,59	6.789.876,27	7.072.819,81	6.686.023,47		75.437.270,00
Receita Patronal	6.755.955,94	6.898.204,55	5.243.467,91	2.474.959,14	1.746.201,96	2.326.139,34	3.426.308,78	3.990.482,15	2.019.200,88	631.311,44	1.373.112,94	32.637.198,24		34.796.414,00
Rendimentos de Aplicações Financeiras	5.755.955,94	3.898.204,55	3.243.467,91	2.474.959,14	1.746.201,96	2.326.139,34	3.426.308,78	3.990.482,15	1.996.974,74	693.529,01	1.526.193,07	32.698.667,45		34.882.414,00
Outras Receitas Patronais														216.000,00
Receita Agrícola														
Receita Industrial														
Receita de Serviços														
Transferências Correntes	105.079.696,52	115.422.905,66	106.092.454,30	108.425.025,59	106.212.751,70	148.734.648,11	118.687.049,44	127.990.427,17	108.091.991,27	104.476.379,40	130.757.687,29	114.844.012,14		1.710.458.292,00
Cota-Parte do FPM	34.200.094,96	33.203.102,79	19.482.791,27	22.879.563,34	22.710.377,15	43.699.042,46	27.847.973,79	36.405.611,18	24.515.478,36	25.705.680,45	31.544.680,81	29.540.074,45		390.502.000,00
Cota-Parte do ICMS	21.199.197,88	35.485.054,76	28.312.383,26	30.901.262,94	29.793.024,95	20.458.624,96	32.429.979,18	26.491.244,27	36.025.408,02	20.687.482,62	36.405.157,72	25.568.147,72		378.020.000,00
Cota-Parte do IPTU	7.096.026,37	7.531.462,41	6.402.997,40	6.990.093,09	6.995.960,96	9.401.417,32	8.760.808,18	8.078.705,99	7.226.594,93	7.830.898,34	6.941.943,72	9.376.629,40		78.000.000,00
Cota-Parte do ITR	1.971,83	3.652,74	7.892,07	32.870,68	5.824,25	1.911,95	2.819,07	3.011,27	1.196,21	1.194,98	1.200,38	2.528,96		64.800,00
Transferências da LC nº 87/1999	31.804,56	31.804,56	31.804,56	31.804,56	31.804,56	31.804,56	30.482,94	30.482,94	30.482,94	30.482,94	30.482,94	372.532,04		419.040,00
Transferências da LC nº 107/1999							393.547,77	408.332,40	393.547,77	408.332,40	393.547,77	372.244,74		2.225.911,48
Transferências do FUNDEB	9.097.326,83	16.345.783,69	15.292.412,00	15.154.481,49	14.024.629,99	17.146.209,99	16.923.079,04	21.288.039,11	15.626.556,96	13.715.711,13	22.652.749,49	16.973.414,74		194.439.789,95
Outras Transferências Correntes	33.466.585,49	34.822.244,81	36.533.305,95	34.951.297,55	34.867.239,04	53.841.838,08	34.323.323,41	36.098.838,54	33.532.388,87	36.468.285,27	32.852.776,68	32.914.884,98		434.494.962,87
Outras Receitas Correntes	5.396.826,52	4.319.717,14	5.676.083,98	5.695.274,27	4.795.640,12	4.439.840,12	4.191.131,11	2.610.920,23	1.695.986,39	4.853.403,00	3.988.899,89	3.262.199,22		171.235.188,00
DOAÇÕES (II)	19.388.522,95	19.384.507,71	19.382.862,61	19.384.964,49	19.385.959,12	19.191.225,42	17.897.909,08	17.962.506,95	14.916.284,16	15.777.402,52	21.476.162,62	17.265.179,69		200.004.740,00
Contrib. do Setor para o Plano de Previdência	2.727.815,09	2.988.060,55	2.641.689,69	2.857.214,50	3.113.020,91	5.511.419,78	2.401.607,63	3.032.875,56	2.865.831,32	3.305.410,27	3.444.861,67	3.246.692,06		37.066.000,00
Compensações Financ. entre Regimes Previdência	881.082,90	1.869.222,66	882.214,74	827.541,18	1.883.183,34	858.829,89			1.665.415,61	746.667,16	908.888,19			11.000.000,00
Destinação de Receita para Formação do FUNDEB	6.771.974,95	12.895.219,16	10.871.880,29	11.714.293,26	11.760.247,32	10.899.807,83	13.419.509,11	14.961.227,22	11.709.534,94	10.896.142,97	17.253.824,69	15.199.688,23		160.275.770,00
RECEITAS DE CAPITAL (III)	140.108.916,95	140.587.046,47	134.874.966,90	137.379.350,90	134.990.514,42	138.473.289,95	140.889.141,22	132.441.020,24	133.728.478,89	132.005.987,68	139.563.987,68	146.909.734,46		2.236.218.995,00

Documento gerado em 30/07/2018 10:17:06

Página 16 de 34



Sistema de Informações
Contábeis e Fiscais
do Setor Público Brasileiro

TESOURONACIONAL

Relatório Resumido de Execução Orçamentária
Prefeitura Municipal de João Pessoa - PB (Poder Executivo)
Orçamentos Fiscal e da Seguridade Social
CNPJ:
Exercício: 2018
Período de referência: 3º bimestre

RREO-Anexo 03 | Tabela 3.2 - Demonstrativo da Receita Corrente Líquida - Municípios

Notas Explicativas	Valores	
	30/06/2018	
Notas Explicativas	-	
Notas Explicativas	-	

Documento gerado em 30/07/2018 10:17:06

Página 17 de 34



Sistema de Informações
Contábeis e Fiscais
do Setor Público Brasileiro

TESOURONACIONAL

Relatório Resumido de Execução Orçamentária
Prefeitura Municipal de João Pessoa - PB (Poder Executivo)
Orçamentos Fiscal e da Seguridade Social
CNPJ:
Exercício: 2018
Período de referência: 3º bimestre

RREO-Anexo 04 | Tabela 4 - Demonstrativo das Receitas e Despesas Previdenciárias do RPPS


Receitas Previdenciárias - RPPS - Plano Previdenciário	PREVISÃO INICIAL	PREVISÃO ATUALIZADA	Execução da Receita	
			RECEITAS REALIZADAS Até o Bimestre / 2018	Até o Bimestre / 2017
RECEITAS CORRENTES (I)	59.401.000,00	59.401.000,00	29.547.828,89	30.942.255,18
Receita de Contribuições dos Segurados	36.995.000,00	36.995.000,00	18.483.249,04	17.719.662,33
Civil	36.995.000,00	36.995.000,00	18.483.249,04	17.719.662,33
Ativo	34.525.000,00	34.525.000,00	16.921.672,98	16.587.219,04
Inativo	1.820.000,00	1.820.000,00	1.138.893,63	1.138.098,17
Pensionista	650.000,00	650.000,00	422.682,43	313.345,12
Militar	0,00	0,00	0,00	0,00
Ativo				
Inativo				
Pensionista				
Receita de Contribuições Patronais	41.000,00	41.000,00	8.160,39	0,00
Civil	41.000,00	41.000,00	8.160,39	0,00
Ativo	41.000,00	41.000,00	8.160,39	0,00
Inativo				
Pensionista				
Militar				
Ativo				
Inativo				
Pensionista				
Em Regime de Parcelamento de Débitos Previdenciário				
Receita Patrimonial	10.696.000,00	10.696.000,00	4.599.380,55	7.481.132,68
Receitas Imobiliárias	120.000,00	120.000,00	64.450,62	
Receitas de Valores Mobiliários				
Outras Receitas Patrimoniais	10.576.000,00	10.576.000,00	4.544.929,93	7.481.132,68
Receita de Serviços	11.669.000,00	11.669.000,00	6.457.038,91	5.741.460,17
Outras Receitas Correntes	11.669.000,00	11.669.000,00	6.457.038,91	5.741.460,17
Compensação Previdenciária do RGPS para o RPPS				
Demais Receitas Correntes	11.669.000,00	11.669.000,00	6.457.038,91	5.741.460,17
Aportes Periódicos para Amortização de Déficit Atuarial do RPPS (II)	0,00	0,00	0,00	0,00
RECEITAS DE CAPITAL (III)	0,00	0,00	0,00	0,00
Alienação de Bens, Direitos e Ativos				

Amortização de Empréstimos				
Outras Receitas de Capital				
TOTAL DAS RECEITAS PREVIDENCIÁRIAS - RPPS (IV) = (I + III - II)	59.401.000,00	59.401.000,00	29.547.828,89	30.942.256,18

RREO-Anexo 04 | Tabela 4 - Demonstrativo das Receitas e Despesas Previdenciárias do RPPS

Documento gerado em 30/07/2018 10:17:06


Página 18 de 34

 <p>Sistema de Informações Contábeis e Fiscais do Setor Público Brasileiro</p> <p>TESOURO NACIONAL</p>	Relatório Resumido de Execução Orçamentária
	Prefeitura Municipal de João Pessoa - PB (Poder Executivo)
	Orçamentos Fiscal e da Seguridade Social
	CNPJ:
	Exercício: 2018
	Período de referência: 3º bimestre

Despesas Previdenciárias - RPPS - Plano Previdenciário	Execução da Despesa							
	DOTAÇÃO INICIAL	DOTAÇÃO ATUALIZADA	DESPESAS EMPENHADAS ATÉ O BIMESTRE / 2018	DESPESAS EMPENHADAS ATÉ O BIMESTRE / 2017	DESPESAS LIQUIDADAS ATÉ O BIMESTRE / 2018	DESPESAS LIQUIDADAS ATÉ O BIMESTRE / 2017	INSCRITAS EM RESTOS A PAGAR NÃO PROCESSADOS	
							Em 2018	Em 2017
Despesas	-	-	-	-	-	-	-	-
ADMINISTRAÇÃO (V)	14.389.000,00	14.389.000,00	3.170.804,07	1.617.129,30	3.628.760,85	3.683.768,84	0,00	0,00
Despesas Correntes	11.909.000,00	11.909.000,00	3.170.804,07	1.617.129,30	3.628.760,85	3.683.768,84		
Despesas de Capital	2.480.000,00	2.480.000,00						
PREVIDÊNCIA (VI)	193.435.000,00	193.435.000,00	105.419.226,04	38.455.887,95	105.419.226,04	91.285.872,16	0,00	0,00
Benefícios - Civil	193.435.000,00	193.435.000,00	105.419.226,04	38.455.887,95	105.419.226,04	91.285.872,16	0,00	0,00
Aposentadorias	155.922.000,00	155.922.000,00	87.299.950,92	29.871.878,87	87.299.950,92	75.016.805,80		
Pensões	37.450.000,00	37.450.000,00	18.119.205,07	6.569.782,06	18.119.205,07	16.205.306,26		
Outros Benefícios Previdenciários	63.000,00	63.000,00	70,05	14.227,02	70,05	43.740,08		
Benefícios - Militar	0,00	0,00	0,00	0,00	0,00	0,00	0,00	0,00
Reformas								
Pensões								
Outros Benefícios Previdenciários								
Outras Despesas Previdenciárias	0,00	0,00	0,00	0,00	0,00	0,00	0,00	0,00
Compensação Previdenciária do RPPS para o RGPS								
Demais Despesas Previdenciárias								
TOTAL DAS DESPESAS PREVIDENCIÁRIAS - RPPS (VII) = (V + VI)	207.824.000,00	207.824.000,00	108.590.030,11	38.073.017,25	109.047.986,89	94.949.641,00	0,00	0,00
RESULTADO PREVIDENCIÁRIO (VIII) = (IV - VII)	-148.423.000,00	-148.423.000,00	-79.042.201,22	-7.130.762,07	-79.500.158,00	-64.007.385,82		

Documento gerado em 30/07/2018 10:17:06

Página 19 de 34

 <p>Sistema de Informações Contábeis e Fiscais do Setor Público Brasileiro</p> <p>TESOURO NACIONAL</p>	Relatório Resumido de Execução Orçamentária
	Prefeitura Municipal de João Pessoa - PB (Poder Executivo)
	Orçamentos Fiscal e da Seguridade Social
	CNPJ:
	Exercício: 2018
	Período de referência: 3º bimestre

RREO-Anexo 04 | Tabela 4 - Demonstrativo das Receitas e Despesas Previdenciárias do RPPS

Recursos RPPS Arrecadados em Exercícios Anteriores - Plano Previdenciário	Previsão Orçamentária
	PREVISÃO ORÇAMENTÁRIA
Recursos RPPS Arrecadados em Exercícios Anteriores - Plano Previdenciário	-
VALOR	

RREO-Anexo 04 | Tabela 4 - Demonstrativo das Receitas e Despesas Previdenciárias do RPPS

Reserva Orçamentária do RPPS - Plano Previdenciário	Previsão Orçamentária
	PREVISÃO ORÇAMENTÁRIA
Reserva Orçamentária do RPPS	-
VALOR	

RREO-Anexo 04 | Tabela 4 - Demonstrativo das Receitas e Despesas Previdenciárias do RPPS


Aportes de Recursos para o Plano Previdenciário do RPPS	Aportes de Recursos
	APORTES REALIZADOS
Aportes de Recursos para o Plano Previdenciário do RPPS	-
Plano de Amortização - Contribuição Patronal Suplementar	
Plano de Amortização - Aporte Periódico de Valores Predefinidos	
Outros Aportes para o RPPS	
Recursos para Cobertura de Déficit Financeiro	

RREO-Anexo 04 | Tabela 4 - Demonstrativo das Receitas e Despesas Previdenciárias do RPPS

Bens e Direitos do RPPS - Plano Previdenciário	Período de Referência	
	PERÍODO DE REFERÊNCIA	
	2018	2017
Bens e Direitos do RPPS	-	-
Caixa e Equivalentes de Caixa	1.854.010,32	
Investimentos e Aplicações	175.615.878,62	
Outros Bens e Direitos		

Documento gerado em 30/07/2018 10:17:06

Página 20 de 34

 Sistema de Informações Contábeis e Fiscais do Setor Público Brasileiro TESOURO NACIONAL	Relatório Resumido de Execução Orçamentária
	Prefeitura Municipal de João Pessoa - PB (Poder Executivo)
	Orçamentos Fiscal e da Seguridade Social
	CNPJ:
	Exercício: 2018
	Período de referência: 3º bimestre

RREO-Anexo 04 | Tabela 4 - Demonstrativo das Receitas e Despesas Previdenciárias do RPPS

Receitas Previdenciárias - RPPS - Plano Financeiro	Execução da Receita			
	PREVISÃO INICIAL	PREVISÃO ATUALIZADA	RECEITAS REALIZADAS	
			Até o Bimestre / 2018	Até o Bimestre / 2017
Receitas				
RECEITAS CORRENTES (IX)	0,00	0,00	0,00	0,00
Receita de Contribuições dos Segurados	0,00	0,00	0,00	0,00
Civil	0,00	0,00	0,00	0,00
Ativo				
Inativo				
Pensionista				
Militar	0,00	0,00	0,00	0,00
Ativo				
Inativo				
Pensionista				
Receita de Contribuições Patronais	0,00	0,00	0,00	0,00
Civil	0,00	0,00	0,00	0,00
Ativo				
Inativo				
Pensionista				
Militar	0,00	0,00	0,00	0,00
Ativo				
Inativo				
Pensionista				
Em Regime de Parcelamento de Débitos				
Receita Patrimonial	0,00	0,00	0,00	0,00
Receitas Imobiliárias				
Receitas de Valores Mobiliários				
Outras Receitas Patrimoniais				
Receita de Serviços				
Outras Receitas Correntes	0,00	0,00	0,00	0,00
Compensação Previdenciária do RGPS para o RPPS				
Demais Receitas Correntes				
RECEITAS DE CAPITAL (X)	0,00	0,00	0,00	0,00
Alienação de Bens, Direitos e Ativos				
Amortização de Empréstimos				
Outras Receitas de Capital				
TOTAL DAS RECEITAS PREVIDENCIÁRIAS RPPS (XI) = (IX + X)	0,00	0,00	0,00	0,00

RREO-Anexo 04 | Tabela 4 - Demonstrativo das Receitas e Despesas Previdenciárias do RPPS

Documento gerado em 30/07/2018 10:17:06


Página 21 de 34

 Sistema de Informações Contábeis e Fiscais do Setor Público Brasileiro TESOURO NACIONAL	Relatório Resumido de Execução Orçamentária
	Prefeitura Municipal de João Pessoa - PB (Poder Executivo)
	Orçamentos Fiscal e da Seguridade Social
	CNPJ:
	Exercício: 2018
	Período de referência: 3º bimestre

Despesas Previdenciárias - RPPS - Plano Financeiro	Execução da Despesa							INSCRITAS EM RESTOS A PAGAR NÃO PROCESSADOS	
	DOTAÇÃO INICIAL	DOTAÇÃO ATUALIZADA	DESPESAS EMPENHADAS ATÉ O BIMESTRE / 2018	DESPESAS EMPENHADAS ATÉ O BIMESTRE / 2017	DESPESAS LIQUIDADAS ATÉ O BIMESTRE / 2018	DESPESAS LIQUIDADAS ATÉ O BIMESTRE / 2017			
							Em 2018	Em 2017	
Despesas									
ADMINISTRAÇÃO (XII)	0,00	0,00	0,00	0,00	0,00	0,00	0,00	0,00	0,00
Despesas Correntes									
Despesas de Capital									
PREVIDÊNCIA (XIII)	0,00	0,00	0,00	0,00	0,00	0,00	0,00	0,00	0,00
Benefícios - Civil	0,00	0,00	0,00	0,00	0,00	0,00	0,00	0,00	0,00
Aposentadorias									
Pensões									
Outras Benefícios Previdenciários									
Benefícios - Militar	0,00	0,00	0,00	0,00	0,00	0,00	0,00	0,00	0,00
Reformas									
Pensões									
Outras Benefícios Previdenciários									
Outras Despesas Previdenciárias	0,00	0,00	0,00	0,00	0,00	0,00	0,00	0,00	0,00
Compensação Previdenciária do RPPS para o RGPS									
Demais Despesas Previdenciárias									
TOTAL DAS DESPESAS PREVIDENCIÁRIAS RPPS (XIV) = (XII + XIII)	0,00	0,00	0,00	0,00	0,00	0,00	0,00	0,00	0,00
RESULTADO PREVIDENCIÁRIO (XV) = (XI - XIV)									

Documento gerado em 30/07/2018 10:17:06

Página 22 de 34

 Sistema de Informações Contábeis e Fiscais do Setor Público Brasileiro TESOURO NACIONAL	Relatório Resumido de Execução Orçamentária
	Prefeitura Municipal de João Pessoa - PB (Poder Executivo)
	Orçamentos Fiscal e da Seguridade Social
	CNPJ:
	Exercício: 2018
	Período de referência: 3º bimestre

RREO-Anexo 04 | Tabela 4 - Demonstrativo das Receitas e Despesas Previdenciárias do RPPS

Aportes de Recursos para o Plano Financeiro do RPPS	Aportes de Recursos
	APORTES REALIZADOS
Aportes de Recursos para o Regime Próprio de Previdência do Servidor	
Recursos para Cobertura de Insuficiências Financeiras	
Recursos para Formação de Reserva	

RREO-Anexo 04 | Tabela 4 - Demonstrativo das Receitas e Despesas Previdenciárias do RPPS

Notas Explicativas	Valores
	30/06/2018
Notas Explicativas	-
Notas Explicativas	-

RREO-Anexo 06 | Tabela 6.3 - Demonstrativo dos Resultados Primário e Nominal - Municípios

Cálculo Acima da Linha - Receitas Primárias	Receita Orçamentária	
	PREVISÃO ATUALIZADA	Até o Bimestre / 2018 RECEITAS REALIZADAS (a)
Cálculo Acima da Linha - Receitas Primárias	-	-
RECEITAS CORRENTES (I)	2.343.254.896,00	967.836.689,86
Impostos, Taxas e Contribuições de Melhoria	514.695.770,00	270.067.488,05
IPTU	64.800.000,00	54.228.203,65
ISS	219.240.000,00	110.357.803,86
ITBI	108.000.000,00	48.256.414,37
IRRF	49.680.000,00	17.014.688,51
Outros Impostos, Taxas e Contribuições de Melhoria	72.975.770,00	40.210.377,66
Contribuições	67.036.000,00	40.197.484,60
Receita Patrimonial	34.798.414,00	10.657.775,22
Aplicações Financeiras (II)	33.957.119,00	10.494.090,46
Outras Receitas Patrimoniais	841.295,00	163.684,76
Transferências Correntes	1.555.489.524,00	627.021.085,30
Cota-Parte do FPM	317.088.000,00	140.446.303,07
Cota-Parte do ICMS	302.400.000,00	136.340.300,80
Cota-Parte do IPVA	75.600.000,00	34.281.146,12
Cota-Parte do ITR	51.840,00	9.562,34
Transferências da LC 87/1996	335.232,00	146.322,48
Transferências da LC nº 61/1989	3.796.911,00	2.286.213,26
Transferências do FUNDEB	194.000.000,00	107.458.617,09
Outras Transferências Correntes	662.217.541,00	206.052.620,14
Demais Receitas Correntes	171.235.188,00	19.892.856,69
Outras Receitas Financeiras (III)	171.235.188,00	19.892.856,69
Receitas Correntes Restantes		
RECEITAS PRIMÁRIAS CORRENTES (IV) = (I - II - III)	2.138.062.589,00	937.449.742,71
RECEITAS DE CAPITAL (V)	307.023.104,00	6.334.685,84
Operações de Crédito (VI)	77.865.724,00	1.458.832,59
Amortização de Empréstimos (VII)		
Alienação de Bens	130.000,00	0,00
Receitas de Alienação de Investimentos Temporários (VIII)		
Receitas de Alienação de Investimentos Permanentes (IX)	0,00	0,00
Outras Aliações de Bens	130.000,00	
Transferências de Capital	229.027.380,00	4.875.853,25
Convênios	164.840.350,00	482.673,25
Outras Transferências de Capital	64.187.030,00	4.393.180,00
Outras Receitas de Capital	0,00	0,00
Outras Receitas de Capital Não Primárias (X)		
Outras Receitas de Capital Primárias		
RECEITAS PRIMÁRIAS DE CAPITAL (XI) = (V - VI - VII - VIII - IX - X)	229.157.380,00	4.875.853,25
RECEITA PRIMÁRIA TOTAL (XII) = (IV + XI)	2.367.219.969,00	942.325.595,96

Documento gerado em 30/07/2018 10:17:06

Página 23 de 34



Sistema de Informações Contábeis e Fiscais do Setor Público Brasileiro
TESOURO NACIONAL

Relatório Resumido de Execução Orçamentária
Prefeitura Municipal de João Pessoa - PB (Poder Executivo)
Orçamentos Fiscal e da Seguridade Social
CNPJ:
Exercício: 2018
Período de referência: 3º bimestre

RREO-Anexo 06 | Tabela 6.3 - Demonstrativo dos Resultados Primário e Nominal - Municípios

Cálculo Acima da Linha - Despesas Primárias	Despesa Orçamentária				
	DOTAÇÃO ATUALIZADA	DESPESAS EMPENHADAS	DESPESAS LIQUIDADAS	DESPESAS PAGAS (a)	RESTOS A PAGAR PROCESSADOS PAGOS (b)
Cálculo Acima da Linha - Despesas Primárias	-	-	-	-	-
DESPESAS CORRENTES (XIII)	2.244.226.117,00	972.681.548,69	807.108.087,76	780.023.646,21	0,00
Personal e Encargos Sociais	1.281.205.393,00	585.422.665,07	549.131.516,71	538.279.184,82	
Juros e Encargos da Dívida (XIV)	7.963.699,00	531.344,87	531.344,87	531.344,87	
Outras Despesas Correntes	955.057.025,00	386.727.538,75	257.445.226,18	241.213.116,52	
DESPESAS PRIMÁRIAS CORRENTES (XV) = (XIII - XIV)	2.236.262.418,00	972.150.203,82	806.576.742,89	779.492.301,34	0,00
DESPESAS DE CAPITAL (XVI)	480.205.493,00	51.598.382,61	36.100.370,19	34.775.365,75	0,00
Investimentos	452.934.365,00	35.883.179,17	20.385.166,75	19.065.954,35	
Inversões Financeiras	7.438.658,00	0,00	0,00	0,00	0,00
Concessão de Empréstimos e Financiamentos (XVII)					
Aquisição de Título de Capital já Integralizado (XVIII)					
Aquisição de Título de Crédito (XIX)					
Demais Inversões Financeiras	7.438.658,00				
Amortização da Dívida (XX)	19.832.470,00	15.715.203,44	15.715.203,44	15.709.411,40	
DESPESAS PRIMÁRIAS DE CAPITAL (XXI) = (XVI - XVII - XVIII - XIX - XX)	460.373.023,00	35.883.179,17	20.385.166,75	19.065.954,35	0,00
RESERVA DE CONTINGÊNCIA (XXII)	3.737.617,00				0,00
DESPESA PRIMÁRIA TOTAL (XXIII) = (XV + XXI + XXII)	2.700.373.058,00	1.008.033.382,99	826.961.909,64	798.558.255,69	0,00

Documento gerado em 30/07/2018 10:17:06

Página 24 de 34

**Relatório Resumido de Execução Orçamentária****Prefeitura Municipal de João Pessoa - PB (Poder Executivo)****Orçamentos Fiscal e da Seguridade Social****CNPJ:****Exercício: 2018****Período de referência: 3º bimestre****RREO-Anexo 06 | Tabela 6.3 - Demonstrativo dos Resultados Primário e Nominal - Municípios**

Resultado Primário - Acima da Linha	Até o Bimestre / 2018	
	VALOR INCORRIDO	
Resultado Primário - Acima da Linha	-	
RESULTADO PRIMÁRIO - Acima da Linha (XXIV) = (XIIa - (XXIIIa + XXIIIb + XXIIIc))		143.767.340,27

RREO-Anexo 06 | Tabela 6.3 - Demonstrativo dos Resultados Primário e Nominal - Municípios

Meta Fiscal para o Resultado Primário	Valor Realizado no Período	
	VALOR CORRENTE	
Meta Fiscal para o Resultado Primário	-	
Meta fixada no Anexo de Metas Fiscais da LDO para o exercício de referência		-29,27

RREO-Anexo 06 | Tabela 6.3 - Demonstrativo dos Resultados Primário e Nominal - Municípios

Juros Nominais	Até o bimestre 2018	
	VALOR INCORRIDO	
Juros Nominais	-	
JUROS E ENCARGOS ATIVOS (XXV)		0,00
JUROS E ENCARGOS PASSIVOS (XXVI)		0,00

RREO-Anexo 06 | Tabela 6.3 - Demonstrativo dos Resultados Primário e Nominal - Municípios

Resultado Nominal - Acima da Linha	Até o Bimestre / 2018	
	VALOR INCORRIDO	
Resultado Nominal - Acima da Linha	-	
RESULTADO NOMINAL - Acima da Linha (XXVII) = XXIV + (XXV - XXVI)		143.767.340,27

RREO-Anexo 06 | Tabela 6.3 - Demonstrativo dos Resultados Primário e Nominal - Municípios

Meta Fiscal para o Resultado Nominal	Valor Realizado no Período	
	VALOR CORRENTE	
Meta Fiscal para o Resultado Nominal	-	
Meta fixada no Anexo de Metas Fiscais da LDO para o exercício de referência		5,79

RREO-Anexo 06 | Tabela 6.3 - Demonstrativo dos Resultados Primário e Nominal - Municípios

Cálculo Abaixo da Linha - Dívida Consolidada Líquida	Saldo	
	Em 31/12/2017 (a)	Até o Bimestre (b)
Cálculo Abaixo da Linha - Dívida Consolidada Líquida	-	-
DÍVIDA CONSOLIDADA (XXVIII)	380.604.071,54	354.898.319,81
DEDUÇÕES (XXIX)	491.303.111,17	932.316.131,11
Disponibilidade de Caixa	402.664.176,08	543.272.716,52
Disponibilidade de Caixa Bruta	474.599.675,30	577.464.568,31
(-) Restos a Pagar Processados (XXX)	71.935.499,22	34.191.851,79
Demais Haveres Financeiros	88.638.935,09	389.043.414,59
DÍVIDA CONSOLIDADA LÍQUIDA (XXXI) = (XXVIII - XXIX)	-110.699.039,63	-577.417.811,30

RREO-Anexo 06 | Tabela 6.3 - Demonstrativo dos Resultados Primário e Nominal - Municípios

Resultado Nominal - Abaixo da Linha	Saldo	
	Até o Bimestre / 2018	
Resultado Nominal - Abaixo da Linha	-	
RESULTADO NOMINAL - Abaixo da Linha (XXXII) = (XXXIa - XXXIb)		466.718.771,67

RREO-Anexo 06 | Tabela 6.3 - Demonstrativo dos Resultados Primário e Nominal - Municípios


Ajuste Metodológico	Até o bimestre 2018	
	VALOR INCORRIDO	
Ajuste Metodológico	-	
VARIAÇÃO SALDO RPP = (XXXIII) = (XXXa - XXXb)		37.743.647,43
RECEITA DE ALIENAÇÃO DE INVESTIMENTOS PERMANENTES (IX)		0,00
PASSIVOS RECONHECIDOS NA DC (XXXIV)		372.731.872,63
OUTROS AJUSTES (XXXV)		0,00
RESULTADO NOMINAL AJUSTADO - Abaixo da Linha (XXXVI) = (XXXII - XXXIII - IX + XXXIV + XXXV)		801.706.996,87

RREO-Anexo 06 | Tabela 6.3 - Demonstrativo dos Resultados Primário e Nominal - Municípios

Resultado Primário - Abaixo da Linha	Saldo Até o Bimestre / 2018
Resultado Primário - Abaixo da Linha	-

Documento gerado em 30/07/2018 10:17:06

Página 25 de 34

 Sistema de Informações Contábeis e Fiscais do Setor Público Brasileiro TESOURO NACIONAL	Relatório Resumido de Execução Orçamentária
	Prefeitura Municipal de João Pessoa - PB (Poder Executivo)
	Orçamentos Fiscal e da Seguridade Social
	CNPJ:
	Exercício: 2018
	Período de referência: 3º bimestre

Resultado Primário - Abaixo da Linha	Saldo Até o Bimestre / 2018
RESULTADO PRIMÁRIO - Abaixo da Linha (XXXVII) = XXXVI - (XXV - XXVI)	801.706.996,87

RREO-Anexo 06 | Tabela 6.3 - Demonstrativo dos Resultados Primário e Nominal - Municípios


Informações Adicionais	PREVISÃO ORÇAMENTÁRIA
Informações Adicionais	-
Recursos Arrecadados em Exercícios Anteriores - RPPS	
Superávit Financeiro Utilizado para Abertura e Reabertura de Créditos Adicionais	
Reserva Orçamentária do RPPS	

RREO-Anexo 06 | Tabela 6.3 - Demonstrativo dos Resultados Primário e Nominal - Municípios

Quadro Opcional - Receitas Primárias	Quadro destinado aos entes da federação que estabeleceram as metas fiscais para 2018 com base na metodologia definida na 7ª edição do MDF		
	PREVISÃO ATUALIZADA	RECEITAS REALIZADAS	
		Até o Bimestre / 2018	Até o Bimestre / 2017
Receita Primárias	-	-	-
RECEITA PRIMÁRIA TOTAL (VII) = (I + VI)			

Documento gerado em 30/07/2018 10:17:06

Página 26 de 34


 Sistema de Informações Contábeis e Fiscais do Setor Público Brasileiro TESOURO NACIONAL	Relatório Resumido de Execução Orçamentária
	Prefeitura Municipal de João Pessoa - PB (Poder Executivo)
	Orçamentos Fiscal e da Seguridade Social
	CNPJ:
	Exercício: 2018
	Período de referência: 3º bimestre

RREO-Anexo 06 | Tabela 6.3 - Demonstrativo dos Resultados Primário e Nominal - Municípios

Quadro Opcional - Despesas Primárias	DOTAÇÃO ATUALIZADA	Quadro destinado aos entes da federação que estabeleceram as metas fiscais para 2018 com base na metodologia definida na 7ª edição do MDF				INSCRITAS EM RESTOS A PAGAR NÃO PROCESSADOS	
		DESPESAS EMPENHADAS		DESPESAS LIQUIDADAS		Em 2018	Em 2017
		Despesas Empenhadas Até o Bimestre / 2018	Despesas Empenhadas Até o Bimestre / 2017	Despesas Liquidadas Até o Bimestre / 2018	Despesas Liquidadas Até o Bimestre / 2017		
Despesas Primárias	-	-	-	-	-	-	-
DESPESA PRIMÁRIA TOTAL (XVIII) = (X + XV + XVI + XVII)							
RESULTADO PRIMÁRIO (XX) = (VII - XVIII)							

Documento gerado em 30/07/2018 10:17:06

Página 27 de 34

 Sistema de Informações Contábeis e Fiscais do Setor Público Brasileiro TESOURO NACIONAL	Relatório Resumido de Execução Orçamentária
	Prefeitura Municipal de João Pessoa - PB (Poder Executivo)
	Orçamentos Fiscal e da Seguridade Social
	CNPJ:
	Exercício: 2018
	Período de referência: 3º bimestre

RREO-Anexo 06 | Tabela 6.3 - Demonstrativo dos Resultados Primário e Nominal - Municípios

Quadro Opcional - Discriminação da Meta Fiscal de Resultado Primário	Quadro destinado aos entes da federação que estabeleceram as metas fiscais para 2018 com base na metodologia definida na 7ª edição do MDF	
	VALOR CORRENTE	
Discriminação da Meta Fiscal de Resultado Primário	-	
META DE RESULTADO PRIMÁRIO FIXADA NO ANEXO DE METAS FISCAIS DA LDO P/ O EXERCÍCIO DE REFERÊNCIA		

RREO-Anexo 06 | Tabela 6.3 - Demonstrativo dos Resultados Primário e Nominal - Municípios

Quadro Opcional - Resultado Nominal	Quadro destinado aos entes da federação que estabeleceram as metas fiscais para 2018 com base na metodologia definida na 7ª edição do MDF	
	PERÍODO DE REFERÊNCIA	
	No Bimestre (VIc - VIb)	Até o Bimestre (VIc - VIa)
Resultado Nominal	-	-
RESULTADO NOMINAL		

RREO-Anexo 06 | Tabela 6.3 - Demonstrativo dos Resultados Primário e Nominal - Municípios

Quadro Opcional - Discriminação da Meta Fiscal de Resultado Nominal	Quadro destinado aos entes da federação que estabeleceram as metas fiscais para 2018 com base na metodologia definida na 7ª edição do MDF	
	VALOR CORRENTE	
Discriminação da Meta Fiscal de Resultado Nominal	-	
META DE RESULTADO NOMINAL FIXADA NO ANEXO DE METAS FISCAIS DA LDO P/ O EXERCÍCIO DE REFERÊNCIA		

RREO-Anexo 06 | Tabela 6.3 - Demonstrativo dos Resultados Primário e Nominal - Municípios

Notas Explicativas	Valores
	30/06/2018
Notas Explicativas	-
Notas Explicativas	


 <p>Sistema de Informações Contábeis e Fiscais do Setor Público Brasileiro TESOURO NACIONAL</p>	Relatório Resumido de Execução Orçamentária
	Prefeitura Municipal de João Pessoa - PB (Poder Executivo)
	Orçamentos Fiscal e da Seguridade Social
	CNPJ:
	Exercício: 2018
	Período de referência: 3º bimestre

RREO-Anexo 07 | Tabela 7.0 - Demonstrativo dos Restos à Pagar por Poder e Órgão - Municípios

Poder/Orgão	Poder/Orgão											
	RESTOS A PAGAR PROCESSADOS E NÃO PROCESSADOS LIQUIDADOS EM EXERCÍCIOS ANTERIORES						RESTOS A PAGAR NÃO PROCESSADOS					
	Inscritos		Pagos (c)	Cancelados (d)	Saldo e = (a + b) - (c + d)	Inscritos		Liquidados (b)	Pagos (f)	Cancelados (g)	Saldo h = (e + g) - (f + j)	Saldo Total L = (e + k)
RESTOS A PAGAR (EXCETO INTRA-ORÇAMENTÁRIOS) (i)	Em Exercícios Anteriores (a)	Em 31 de Dezembro de 2017 (b)				Em Exercícios Anteriores (e)	Em 31 de Dezembro de 2017 (g)					
PODER EXECUTIVO	20.215.817,96	48.782.297,32	54.786.263,19	0,00	34.191.851,79	20.178.587,83	108.295.909,74	0,00	90.601.071,85	0,00	37.875.424,72	72.966.276,51
PODER LEGISLATIVO	0,00	0,00	0,00	0,00	0,00	0,00	0,00	0,00	0,00	0,00	0,00	0,00
Câmara Municipal												
Tribunal de Contas do Município												
RESTOS A PAGAR (INTRA-ORÇAMENTÁRIOS) (j)												
TOTAL (i) + (j)	20.215.817,96	48.782.297,32	54.786.263,19	0,00	34.191.851,79	20.178.587,83	108.295.909,74	0,00	90.601.071,85	0,00	37.875.424,72	72.966.276,51

RREO-Anexo 07 | Tabela 7.0 - Demonstrativo dos Restos à Pagar por Poder e Órgão - Municípios

Poder/Orgão - Intra	Poder/Orgão - Intra											
	RESTOS A PAGAR PROCESSADOS E NÃO PROCESSADOS LIQUIDADOS EM EXERCÍCIOS ANTERIORES						RESTOS A PAGAR NÃO PROCESSADOS					
	Inscritos		Pagos (c)	Cancelados (d)	Saldo e = (a + b) - (c + d)	Inscritos		Liquidados (b)	Pagos (f)	Cancelados (g)	Saldo h = (e + g) - (f + j)	Saldo Total L = (e + k)
RESTOS A PAGAR (INTRA-ORÇAMENTÁRIOS) (i)	Em Exercícios Anteriores (a)	Em 31 de Dezembro de 2017 (b)				Em Exercícios Anteriores (e)	Em 31 de Dezembro de 2017 (g)					
PODER EXECUTIVO	0,00	0,00	0,00	0,00	0,00	0,00	0,00	0,00	0,00	0,00	0,00	
PODER LEGISLATIVO	0,00	0,00	0,00	0,00	0,00	0,00	0,00	0,00	0,00	0,00	0,00	
Câmara Municipal												
Tribunal de Contas do Município												
RESTOS A PAGAR (INTRA-ORÇAMENTÁRIOS) (j)												
TOTAL (i) + (j)	0,00	0,00	0,00	0,00	0,00	0,00	0,00	0,00	0,00	0,00	0,00	

 <p>Sistema de Informações Contábeis e Fiscais do Setor Público Brasileiro TESOURO NACIONAL</p>	Relatório Resumido de Execução Orçamentária
	Prefeitura Municipal de João Pessoa - PB (Poder Executivo)
	Orçamentos Fiscal e da Seguridade Social
	CNPJ:
	Exercício: 2018
	Período de referência: 3º bimestre

RREO-Anexo 07 | Tabela 7.0 - Demonstrativo dos Restos à Pagar por Poder e Órgão - Municípios

Notas Explicativas	Valores
	30/06/2018
Notas Explicativas	-
Notas Explicativas	

RREO-Anexo 13 | Tabela 13.0 - Demonstrativo das Parcerias Público-Privadas

Impactos das Contratações de PPP	Especificação de PPP		
	SALDO TOTAL EM 31 DE DEZEMBRO DE 2017	REGISTROS EFETUADOS EM 2018	
		No Bimestre	Até o Bimestre
Impactos das Contratações de PPP	-	-	-
TOTAL DE ATIVOS	0,00	0,00	0,00
Ativos Constituídos pela SPE			
TOTAL DE PASSIVOS	0,00	0,00	0,00
Obrigações decorrentes de Ativos Constituídos pela SPE			

Provisões de PPP			
Outros Passivos			
ATOS POTENCIAIS PASSIVOS	0,00	0,00	0,00
Obrigações Contratuais			
Riscos não Provisionados			
Garantias Concedidas			
Outros Passivos Contingentes			

Documento gerado em 30/07/2018 10:17:06

Página 30 de 34

 Sistema de Informações Contábeis e Fiscais do Setor Público Brasileiro TESOURO NACIONAL	Relatório Resumido de Execução Orçamentária
	Prefeitura Municipal de João Pessoa - PB (Poder Executivo)
	Orçamentos Fiscal e da Seguridade Social
	CNPJ:
	Exercício: 2018
	Período de referência: 3º bimestre

RREO-Anexo 13 | Tabela 13.0 - Demonstrativo das Parcerias Público-Privadas | Do Ente Federado, exceto estatais não dependentes (I)

Despesas de PPP	Despesas de PPP									
	EXERCÍCIO ANTERIOR	EXERCÍCIO CORRENTE (EC)	<EC + 1>	<EC + 2>	<EC + 3>	<EC + 4>	<EC + 5>	<EC + 6>	<EC + 7>	<EC + 8>

RREO-Anexo 13 | Tabela 13.0 - Demonstrativo das Parcerias Público-Privadas | Das Estatais Não-Dependentes


Despesas de PPP das Estatais Não-dependentes	Despesas de PPP									
	EXERCÍCIO ANTERIOR	EXERCÍCIO CORRENTE (EC)	<EC + 1>	<EC + 2>	<EC + 3>	<EC + 4>	<EC + 5>	<EC + 6>	<EC + 7>	<EC + 8>

RREO-Anexo 13 | Tabela 13.0 - Demonstrativo das Parcerias Público-Privadas

Total das Despesas de PPP	Despesas de PPP										
	EXERCÍCIO ANTERIOR	EXERCÍCIO CORRENTE (EC)	<EC + 1>	<EC + 2>	<EC + 3>	<EC + 4>	<EC + 5>	<EC + 6>	<EC + 7>	<EC + 8>	<EC + 9>
TOTAL DAS DESPESAS											
PPP A CONTRATAR (II)											
RECEITA CORRENTE LÍQUIDA (RCL) (III)											
TOTAL DAS DESPESAS CONSIDERADAS PARA O LIMITE (IV = I + II)											
TOTAL DAS DESPESAS / RCL (%) (V) = (IV) / (III)											

Documento gerado em 30/07/2018 10:17:06

Página 31 de 34

 Sistema de Informações Contábeis e Fiscais do Setor Público Brasileiro TESOURO NACIONAL	Relatório Resumido de Execução Orçamentária
	Prefeitura Municipal de João Pessoa - PB (Poder Executivo)
	Orçamentos Fiscal e da Seguridade Social
	CNPJ:
	Exercício: 2018
	Período de referência: 3º bimestre

RREO-Anexo 13 | Tabela 13.0 - Demonstrativo das Parcerias Público-Privadas

Notas Explicativas	Valores
	30/06/2018
Notas Explicativas	-
Notas Explicativas	-

RREO-Anexo 14 | Tabela 14.0 - Demonstrativo Simplificado do Relatório Resumido da Execução Orçamentária - Estados, DF e Municípios

Balanco Orçamentário	Valores
	Até o Bimestre
Balanco Orçamentário	-
RECEITAS	
Previsão Inicial	2.724.870.000,00
Previsão Atualizada	2.724.870.000,00
Receitas Realizadas	1.009.543.491,06
Déficit Orçamentário	1.715.326.508,94
Saldos de Exercícios Anteriores (Utilizados para Créditos Adicionais)	0,00
DESPESAS	
Dotação Inicial	2.724.870.000,00
Créditos Adicionais	-4.139.431,00
Dotação Atualizada	2.720.730.569,00
Despesas Empenhadas	1.024.279.931,30
Despesas Liquidadas	843.208.457,95
Despesas Pagas	799.089.600,56
Superávit Orçamentário	1.877.522.111,05

RREO-Anexo 14 | Tabela 14.0 - Demonstrativo Simplificado do Relatório Resumido da Execução Orçamentária - Estados, DF e Municípios

Despesas por Função/Subfunção	Valores
	Até o Bimestre
Despesas por Função/Subfunção	-

Despesas Empenhadas	1.024.279.931,00
Despesas Liquidadas	843.208.457,95

RREO-Anexo 14 | Tabela 14.0 - Demonstrativo Simplificado do Relatório Resumido da Execução Orçamentária - Estados, DF e Municípios

Receita Corrente Líquida - RCL	Valores	
	Até o Bimestre	
Receita Corrente Líquida - RCL	-	
Receita Corrente Líquida	1.816.813.906,47	

RREO-Anexo 14 | Tabela 14.0 - Demonstrativo Simplificado do Relatório Resumido da Execução Orçamentária - Estados, DF e Municípios

Receitas e Despesas do Regime Próprio de Previdência dos Servidores	Valores	
	Até o Bimestre	
Receitas e Despesas do Regime Próprio de Previdência dos Servidores	-	
Regime Próprio de Previdência dos Servidores - PLANO PREVIDENCIÁRIO		
Receitas Previdenciárias Realizadas	29.547.828,89	
Despesas Previdenciárias Liquidadas	109.047.986,89	
Resultado Previdenciário	-79.500.158,00	
Regime Próprio de Previdência dos Servidores - PLANO FINANCEIRO		
Receitas Previdenciárias Realizadas		
Despesas Previdenciárias Liquidadas		
Resultado Previdenciário	0,00	

RREO-Anexo 14 | Tabela 14.0 - Demonstrativo Simplificado do Relatório Resumido da Execução Orçamentária - Estados, DF e Municípios


Resultados Nominal e Primário	Verificação das Metas dos Resultados Nominal e Primário		
	Meta Fixada no Anexo de Metas Fiscais da LDO (a)	Resultado Apurado até o Bimestre (b)	% em Relação à Meta (b/a)
Resultados Nominal e Primário	-	-	-
Resultado Nominal - Acima da Linha	5,79	143.767.340,27	24.830.283,29
Resultado Primário - Acima da Linha	-29,27	143.767.340,27	-4.911.764,27

RREO-Anexo 14 | Tabela 14.0 - Demonstrativo Simplificado do Relatório Resumido da Execução Orçamentária - Estados, DF e Municípios

Restos a Pagar por Poder e Ministério Público	Estágios dos Restos a Pagar			
	Inscrição	Cancelamento Até o Bimestre	Pagamento Até o Bimestre	Saldo a Pagar
Restos a Pagar por Poder e Ministério Público	-	-	-	-
RESTOS A PAGAR PROCESSADOS	68.978.114,98	0,00	34.786.263,19	34.191.851,79
Poder Executivo	68.978.114,98		34.786.263,19	34.191.851,79
Poder Legislativo				
Poder Judiciário				

Documento gerado em 30/07/2018 10:17:06

Página 32 de 34

 <p>Sistema de Informações Contábeis e Fiscais do Setor Público Brasileiro</p> <p>TESOURO NACIONAL</p>	Relatório Resumido de Execução Orçamentária
	Prefeitura Municipal de João Pessoa - PB (Poder Executivo)
	Orçamentos Fiscal e da Seguridade Social
	CNPJ:
	Exercício: 2018
Período de referência: 3º bimestre	

Restos a Pagar por Poder e Ministério Público	Estágios dos Restos a Pagar			
	Inscrição	Cancelamento Até o Bimestre	Pagamento Até o Bimestre	Saldo a Pagar
Ministério Público				
Defensoria Pública				
RESTOS A PAGAR NÃO PROCESSADOS	128.474.496,57	0,00	90.601.071,85	37.873.424,72
Poder Executivo	128.474.496,57		90.601.071,85	37.873.424,72
Poder Legislativo				
Poder Judiciário				
Ministério Público				
Defensoria Pública				
TOTAL	197.452.611,55	0,00	125.387.335,04	72.065.276,51

RREO-Anexo 14 | Tabela 14.0 - Demonstrativo Simplificado do Relatório Resumido da Execução Orçamentária - Estados, DF e Municípios

Despesas com Manutenção e Desenvolvimento do Ensino	Valor Apurado Até o Bimestre	Apuração das Despesas com Ensino	
		Limites Constitucionais Anuais	
		% Mínimo a Aplicar no Exercício	% Aplicado Até o Bimestre
Despesas com Manutenção e Desenvolvimento do Ensino	-	-	-
Mínimo Anual de <18% / 25%> das Receitas de Impostos na Manutenção e Desenvolvimento do Ensino	141.217.091,42	25,00	22,41
Mínimo Anual de 60% do FUNDEB na Remuneração do Magistério com Ensino Fundamental e Médio			

Minimo Anual de 60% do FUNDEB na Remuneração do Magistério com Educação Infantil e Ensino Fundamental	24.768.847,37	60,00	61,91
Complementação da União ao FUNDEB			

RREO-Anexo 14 | Tabela 14.0 - Demonstrativo Simplificado do Relatório Resumido da Execução Orçamentária - Estados, DF e Municípios

Receitas de Operações de Crédito e Despesas de Capital	Apuração das Receitas de Operações de Crédito e Despesas de Capital	
	Valor Apurado Até o Bimestre	Saldo Não Realizado
Receitas de Operações de Crédito e Despesas de Capital	-	-
Receitas de Operações de Crédito		
Despesa de Capital Líquida		

RREO-Anexo 14 | Tabela 14.0 - Demonstrativo Simplificado do Relatório Resumido da Execução Orçamentária - Estados, DF e Municípios

Projeção Atuarial dos Regimes de Previdência	Exercício de Apuração			
	Exercício	10º Exercício	20º Exercício	35º Exercício
Projeção Atuarial dos Regimes de Previdência	-	-	-	-
Plano Previdenciário				
Receitas Previdenciárias				
Despesas Previdenciárias				
Resultado Previdenciário	0,00	0,00	0,00	0,00
Plano Financeiro				
Receitas Previdenciárias				
Despesas Previdenciárias				
Resultado Previdenciário	0,00	0,00	0,00	0,00

RREO-Anexo 14 | Tabela 14.0 - Demonstrativo Simplificado do Relatório Resumido da Execução Orçamentária - Estados, DF e Municípios

Receita da Alienação de Ativos e Aplicação dos Recursos	Apuração da Receita da Alienação de Ativos e Aplicação dos Recursos	
	Valor Apurado Até o Bimestre	Saldo a Realizar
Receita da Alienação de Ativos e Aplicação dos Recursos	-	-
Receita de Capital Resultante da Alienação de Ativos		
Aplicação dos Recursos da Alienação de Ativos		


RREO-Anexo 14 | Tabela 14.0 - Demonstrativo Simplificado do Relatório Resumido da Execução Orçamentária - Estados, DF e Municípios

Despesas com Ações e Serviços Públicos de Saúde	Valor Apurado Até o Bimestre	Apuração das Despesas com Saúde	
		Limites Constitucionais Anuais	
		% Mínimo a Aplicar no Exercício	% Aplicado Até o Bimestre
Despesas com Ações e Serviços Públicos de Saúde	-	-	-
Despesas com Ações e Serviços Públicos de Saúde Executadas com Recursos de Impostos	26.666.404,11	15,00	4,17

RREO-Anexo 14 | Tabela 14.0 - Demonstrativo Simplificado do Relatório Resumido da Execução Orçamentária - Estados, DF e Municípios

Despesas de Caráter Continuado Derivadas de PPP	Valor Realizado no Período	
	Valor Apurado no Exercício Corrente	
Despesas de Caráter Continuado Derivadas de PPP	-	
Total das Despesas/RCL (%)		

RREO-Anexo 14 | Tabela 14.0 - Demonstrativo Simplificado do Relatório Resumido da Execução Orçamentária - Estados, DF e Municípios

 <p>Sistema de Informações Contábeis e Fiscais do Setor Público Brasileiro TESOURO NACIONAL</p>	Relatório Resumido de Execução Orçamentária
	Prefeitura Municipal de João Pessoa - PB (Poder Executivo)
	Orçamentos Fiscal e da Seguridade Social
	CNPJ:
	Exercício: 2018
	Período de referência: 3º bimestre

Notas Explicativas	Valores
	30/06/2018
Notas Explicativas	-
Notas Explicativas	

Lista de Assinaturas

Assinatura: 1

Digitally signed by RONILLI PACELLI ARAUJO DE OLIVEIRA:04555274407
Date: 2018.07.30 14:30:28 GMT-03:00
Perfil: Contador Responsável
Instituição: Prefeitura Municipal de João Pessoa - PB

Assinatura: 2

Digitally signed by SERGIO RICARDO ALVES BARBOSA:45770468491
Date: 2018.07.30 14:40:45 GMT-03:00
Perfil: Responsável pela Administração Financeira
Instituição: Prefeitura Municipal de João Pessoa - PB

Assinatura: 3

Digitally signed by LUCIANO CARTAXO PIRES DE SA:60104970430
Date: 2018.07.30 14:43:16 GMT-03:00
Perfil: Titular do Poder Executivo
Instituição: Prefeitura Municipal de João Pessoa - PB

Assinatura: 4**Assinatura: 5**

As assinaturas digitais podem ser verificadas no arquivo PDF.

**CIDADE COM
SOM ALTO,
EDUCAÇÃO
LÁ EMBAIXO.**

SEJA SEMPRE EDUCADO.

Em casa, na rua, na praia, no trânsito, no barzinho ou em qualquer lugar, poluição sonora não é legal. Ela prejudica a nossa saúde, o meio ambiente e é crime.



**POLUIÇÃO
SONORA
NÃO É LEGAL.**

**SE PRECISAR,
DENUNCIE.
0800.281.9208**



JOÃO PESSOA
SECRETARIA DO MEIO AMBIENTE