



**EDIÇÃO ESPECIAL**

Conforme Parágrafo Único do Art. 4 do  
Decreto 5.348/2005 de 16/06/2005.

# SEMANÁRIO OFICIAL

João Pessoa, 28 de setembro de 2018 \* nº ESPECIAL \* Pág. 001/008



**ESTADO DA PARAÍBA  
PREFEITURA MUNICIPAL DE JOÃO PESSOA  
SECRETARIA DAS FINANÇAS  
DIRETORIA DE CONTABILIDADE GERAL DO MUNICÍPIO**

# R G F

**RELATÓRIO DE GESTÃO FISCAL**

**2º QUADRIMESTRE/2018**


**MAIO A AGOSTO**

Conforme Lei de Responsabilidade Fiscal  
Lei Complementar nº 101 de 04/05/2000.

 <p>Sistema de Informações Contábeis e Fiscais do Setor Público Brasileiro TESOURO NACIONAL</p>	<b>Relatório de Gestão Fiscal</b>
	<b>Prefeitura Municipal de João Pessoa - PB (Poder Executivo)</b>
	<b>Orçamentos Fiscal e da Seguridade Social</b>
	<b>CNPJ:</b>
	<b>Exercício: 2018</b>
<b>Período de referência: 2º quadrimestre</b>	

**RGF-Anexo 01 | Tabela 1.0 - Demonstrativo da Despesa com Pessoal**

Despesa com Pessoal	Despesa Executada com Pessoal												TOTAL (ÚLTIMOS 12 MESES) (h)	INSCRITAS EM RESTOS A PAGAR NÃO PROCESSADOS (b)	
	DESPESAS EXECUTADAS (Últimos 12 Meses)														
	<MR-11>	<MR-10>	<MR-9>	<MR-8>	<MR-7>	<MR-6>	LIQUIDADAS					<MR-1>			
							<MR-5>	<MR-4>	<MR-3>	<MR-2>	<MR-1>				
<b>Despesa com Pessoal (Últimos 12 Meses)</b>															
<b>DESPESA BRUTA COM PESSOAL (f)</b>	69.872.858,85	69.437.748,33	69.836.333,23	121.160.963,82	60.999.287,60	70.922.798,81	70.940.911,74	75.100.804,34	69.127.689,90	66.442.968,13	72.862.702,74	73.023.798,79		917.690.774,28	0,00
Pessoal Ativo	69.810.917,67	69.196.473,17	69.374.336,70	120.789.600,27	60.732.948,50	70.699.376,61	70.682.943,51	74.833.376,26	69.860.877,37	66.365.932,47	72.867.271,18	72.777.600,06		914.210.340,98	0,00
Vencimentos, Vantagens e Outras Despesas Variáveis	58.334.183,96	58.729.537,00	59.034.364,66	100.919.479,18	57.189.172,48	60.943.156,03	60.536.981,74	60.425.903,72	61.434.792,03	64.306.982,63	61.906.863,52	61.962.031,97		788.915.363,96	
Outras Despesas Fixas	10.276.623,71	10.466.936,17	10.339.972,04	19.870.126,19	3.543.777,05	10.016.219,58	10.143.961,77	14.407.472,54	7.406.024,44	10.736.969,82	10.789.411,64	10.795.897,09		128.774.987,02	
Benefícios Previdenciários															
Pessoal Inativo e Pensionistas	261.841,18	261.275,16	261.968,53	370.906,45	263.318,07	263.413,20	263.608,23	267.498,08	266.832,53	267.415,66	269.429,58	245.823,73		3.296.433,40	0,00
Proenunciados, Reserva e Reformas															
Parasias	253.906,81	255.906,81	255.906,81	365.408,06	260.527,59	260.527,59	261.004,09	264.824,44	264.347,44	265.037,41	264.347,44	243.546,61		3.207.282,80	
Outras Despesas Previdenciárias	5.934,37	6.369,35	6.061,72	5.498,39	2.790,48	2.885,61	2.603,94	2.673,64	2.485,09	2.378,25	1.079,14	2.283,12		48.146,60	
Outras Despesas de Pessoal decorrentes de Contratos de Terceirização (§ 1º do art. 19 da LRF)															
DESPESAS NÃO COMPUTADAS (§ 1º do art. 19 da LRF) (g)	249.568,70	218.425,90	212.506,20	379.862,18	239.840,67	207.871,19	181.121,91	289.185,08	164.742,67	256.471,98	207.142,39	178.860,99		2.765.821,26	0,00
Indenizações por Demissão e Incentivos à Demissão Voluntária	203.234,50	166.409,90	256.408,19	329.660,49	239.060,67	123.187,46	136.325,13	198.006,25	148.034,20	227.556,61	180.184,30	164.075,77		2.823.213,49	
Documentos de Declaração Judicial de Faltas Anteriores ao da Aposentação															
Despesas de Exercícios Anteriores de Período Anterior ao da Aposentação	46.334,20	52.015,98	4.098,01	51.271,69	880,00	84.783,73	44.796,78	71.178,83	16.706,47	28.915,37	28.959,09	14.514,62		442.407,77	
Inativas e Pensionistas com Recursos Vinculados															
DESPESA LÍQUIDA COM PESSOAL (h) = (f - g)	69.623.290,15	69.219.322,43	69.423.827,03	120.790.611,64	60.736.326,03	70.714.617,62	70.705.289,03	74.851.619,36	68.962.857,23	65.186.496,15	72.745.560,20	72.845.162,40		914.895.153,02	0,00

 <p>Sistema de Informações Contábeis e Fiscais do Setor Público Brasileiro TESOURO NACIONAL</p>	<b>Relatório de Gestão Fiscal</b>
	<b>Prefeitura Municipal de João Pessoa - PB (Poder Executivo)</b>
	<b>Orçamentos Fiscal e da Seguridade Social</b>
	<b>CNPJ:</b>
	<b>Exercício: 2018</b>
<b>Período de referência: 2º quadrimestre</b>	

**RGF-Anexo 01 | Tabela 1.0 - Demonstrativo da Despesa com Pessoal**

DTP e Apuração do Cumprimento do Limite Legal	DTP e Apuração do Cumprimento do Limite Legal	
	Valor	% sobre a RCL Ajustada
<b>DTP e Apuração do Cumprimento do Limite Legal</b>		
RECEITA CORRENTE LÍQUIDA - RCL (IV)	1.830.375.540,72	
(-) Transferências Obrigatórias da União Relativas às Emendas Individuais (V) (§13º, art. 166 da CF)	0,00	
= RECEITA CORRENTE LÍQUIDA AJUSTADA (VI)	1.830.375.540,72	
DESPESA TOTAL COM PESSOAL - DTP (VII) = (IIIa + IIIb)	914.895.153,02	49,98
LIMITE MÁXIMO (VIII) (incisos I, II e III, art. 20 da LRF)	988.402.791,99	54,00
LIMITE PRUDENCIAL (IX) = (0,95 x VIII) (parágrafo único do art. 22 da LRF)	938.982.652,39	51,30
LIMITE DE ALERTA (X) = (0,90 x VIII) (inciso II do §1º do art. 59 da LRF)	889.562.512,79	48,60

**RGF-Anexo 01 | Tabela 1.0 - Demonstrativo da Despesa com Pessoal**

Notas Explicativas	Valores
Notas Explicativas	31/08/2018
Notas Explicativas	-

 <p><b>Estado da Paraíba</b> <b>Prefeitura Municipal de João Pessoa</b></p> <p>Prefeito: <b>Luciano Cartaxo Pires de Sá</b> Vice-Prefeito: <b>Manoel Alves da Silva Junior</b> Secretaria de Gestão Govern. e Art. Política: <b>Edísio Belo Peixoto</b> Secretaria de Administração: <b>Roberto Wagner Mariz Queiroga</b> Secretaria de Saúde: <b>Adalberto Fulgêncio dos Santos Júnior</b> Secretaria de Educação: <b>Edilma da Costa Freire</b> Secretaria de Planejamento: <b>Daniella Almeida Bandeira Miranda</b> Secretaria de Finanças: <b>Sérgio Ricardo Alves Barbosa</b> Secretaria da Receita: <b>Adenilson de Oliveira Ferreira</b> Secretaria de Desenv. Social: <b>Eduardo Jorge Rocha Pedrosa</b> Secretaria de Habitação: <b>Sachenka Bandeira da Hora</b> Secretaria de Comunicação: <b>Josival Pereira de Araújo</b> Controlad. Geral do Município: <b>Severino Souza de Queiróz</b> Secretaria de Transparência: <b>Ubiratan Pereira de Oliveira</b> Procuradoria Geral do Município: <b>Adelmar Azevedo Régis</b></p>	<p>Sec. de Proteção e Defesa do Consumidor: <b>Helton Rene N. Holanda</b> Secretaria da Infra Estrutura: <b>Cássio Augusto Cacanêa Andrade</b> Secretaria do Trabalho, Produção e Renda: <b>Paulo Roberto F. Vieira</b> Sec. Juventude., Esporte e Recreação: <b>Rodrigo Fagundes F. Trigueiro</b> Secretaria de Turismo: <b>Fernando Paulo Pessoa Milanez</b> Secretaria de Desenvolvimento Urbano: <b>João da Silva Furtado</b> Secretaria da Ciência e Tecnologia: <b>Durval Ferreira da Silva Filho</b> Secretaria de Meio Ambiente: <b>Aberlado Jurema Neto</b> Sec. de Segurança Urbana e Cidadania: <b>Denis Soares</b> Secretaria da Defesa Civil: <b>Francisco Noé Estrela</b> Suprerint. de Mobilidade Urbana: <b>Adalberto Alves Araújo Filho</b> Autarq. Esp. Munic. de Limp. Urbana: <b>Lucius Fabiani de V. Sousa</b> Instit. de Previdência do Munic.: <b>Rodrigo Ismael da Costa Macedo</b> Fundação Cultural de João Pessoa: <b>Maurício Navarro Burity</b></p>	<h1>SEMANÁRIO OFICIAL</h1> <p>Agente de Registros e Publicações - <b>Orleide Maria de O. Leão</b> Designer Gráfico - <b>Emilson Cardoso</b></p> <p>Unidade de Atos Oficiais - Secretaria de Gestão Governamental e Articulação Política - Praça Pedro Américo, 70 - Cep: 58.010-340 Pabx: 83 3218.9765 - Fax 83 3218.9766 semanariojp@gmail.com</p> <p>Órgão Oficial da Prefeitura Municipal de João Pessoa Criado pela Lei Municipal nº 617, de 21 de agosto de 1964 Impresso no Serviço de Reprodução Gráfica Centro Administrativo Municipal Rua Diógenes Chianca, 1777 - Água Fria - Cep: 58.053-900 Fone: 3128.9038 - e-mail: sead@joaopessoa.pb.gov.br</p>
--	--	--



**Relatório de Gestão Fiscal**  
**Prefeitura Municipal de João Pessoa - PB (Poder Executivo)**  
**Orçamentos Fiscal e da Seguridade Social**  
**CNPJ:**  
**Exercício: 2018**  
**Período de referência: 2º quadrimestre**

**RGF-Anexo 01 | Tabela 1.2 - Trajetória de Retorno ao Limite da Despesa Total com Pessoal**

Trajetória de Retorno ao Limite da Despesa Total com Pessoal	Trajetória de Retorno ao Limite da Despesa Total com Pessoal								
	Exercício em que Excedeu o Limite			Exercício do Primeiro Período Seguinte			Exercício do Segundo Período Seguinte		
	No Quadrimestre/Bimestre			Primeiro Período Seguinte			Segundo Período Seguinte		
	Limite Máximo (a)	% DTP (b)	% Excedente (c) = (b-a)	Resolutor Mínimo de 1/3 do Excedente (d) = (1/3*c)	Limite (e) = (b-d)	% DTP (f)	Resolutor Residual (g) = (f-a)	Limite (h) = (e)	% DTP (i)
Trajetória de Retorno ao Limite da Despesa Total com Pessoal	-	-	-	-	-	-	-	-	-
Percentual Trajetória de Retorno ao Limite da Despesa Total com Pessoal	-	-	-	-	-	-	-	-	-

Documento gerado em 28/09/2018 12:26:25

Página 3 de 14



**Relatório de Gestão Fiscal**  
**Prefeitura Municipal de João Pessoa - PB (Poder Executivo)**  
**Orçamentos Fiscal e da Seguridade Social**  
**CNPJ:**  
**Exercício: 2018**  
**Período de referência: 2º quadrimestre**

**RGF-Anexo 01 | Tabela 1.2 - Trajetória de Retorno ao Limite da Despesa Total com Pessoal**

Notas Explicativas	Valores
<b>Notas Explicativas</b>	31/08/2018
Identificação do Quadrimestre em que Excedeu o Limite e dos Períodos de Retorno	-
Notas Explicativas	-

**RGF-Anexo 01 | Tabela 1.2 - Trajetória de Retorno ao Limite da Despesa Total com Pessoal**


Notas Explicativas	Valores
<b>Notas Explicativas</b>	31/08/2018
Identificação do Quadrimestre em que Excedeu o Limite e dos Períodos de Retorno	-
Notas Explicativas	-

**RGF-Anexo 01 | Tabela 1.4 - Demonstrativo da Despesa com Pessoal - Ente Consorciado**

Notas Explicativas	Valores
<b>Notas Explicativas</b>	31/08/2018
Notas Explicativas	-

Documento gerado em 28/09/2018 12:26:25

Página 4 de 14

 <p><b>siconfi</b> Sistema de Informações Contábeis e Fiscais do Setor Público Brasileiro TESOURO NACIONAL</p>	<b>Relatório de Gestão Fiscal</b>
	<b>Prefeitura Municipal de João Pessoa - PB (Poder Executivo)</b>
	<b>Orçamentos Fiscal e da Seguridade Social</b>
	<b>CNPJ:</b>
	<b>Exercício: 2018</b>
<b>Período de referência: 2º quadrimestre</b>	

**RGF-Anexo 02 | Tabela 2.0 - Demonstrativo da Dívida Consolidada Líquida - Estados, DF e Municípios**

Tabela 2.0 - Demonstrativo da Dívida Consolidada Líquida	SALDO DO EXERCÍCIO ANTERIOR	Cálculo da Dívida Consolidada Líquida		
		Até o 1º Quadrimestre	Até o 2º Quadrimestre	Até o 3º Quadrimestre
<b>Dívida Consolidada</b>				
DÍVIDA CONSOLIDADA - DC (I)	380.604.071,54	368.247.580,10	354.311.562,30	0,00
Dívida Mobiliária	0,00	0,00	0,00	0,00
Dívida Contratual	273.957.364,16	266.161.254,48	258.353.160,00	0,00
Empréstimos	0,00	0,00	0,00	0,00
Internos	0,00	0,00	0,00	0,00
Externos	0,00	0,00	0,00	0,00
Reestruturação da Dívida de Estados e Municípios	0,00	0,00	0,00	0,00
Financiamentos	33.793.549,84	31.575.760,21	29.328.878,54	0,00
Internos	33.793.549,84	31.575.760,21	29.328.878,54	0,00
Externos				
Parcelamento e Renegociação de Dívidas	230.063.248,79	224.699.960,12	219.359.691,07	0,00
De Tributos				
De Contribuições Previdenciárias	198.148.493,39	193.886.092,96	189.564.713,78	0,00
De Demais Contribuições Sociais	31.914.755,40	30.813.867,16	29.794.977,29	0,00
Do FGTS				
Com Instituição Não Financeira				
Demais Dívidas Contratuais	10.100.565,53	9.885.534,15	9.664.590,39	0,00
Precatórios Posteriores a 05/05/2000 (inclusive) Vencidos e Não Pagos	106.646.707,38	102.086.325,62	95.958.402,30	0,00
Outras Dívidas	0,00	0,00	0,00	0,00
<b>DEDUÇÕES (II)</b>	491.737.076,14	816.384.712,19	1.055.982.483,24	0,00
Disponibilidade de Caixa	403.098.141,05	549.151.726,43	560.888.437,22	0,00
Disponibilidade de Caixa Bruta	474.599.675,30	585.798.290,05	594.698.532,38	0,00
(-) Restos a Pagar Processados	71.501.534,25	36.646.563,62	33.810.095,16	0,00
Demais Haveres Financeiros	88.638.935,09	267.232.985,76	495.094.046,02	0,00
<b>DÍVIDA CONSOLIDADA LÍQUIDA (DCL) (III) = (I) - (II)</b>	-111.133.004,60	-448.137.132,09	-701.670.920,94	0,00
<b>RECEITA CORRENTE LÍQUIDA - RCL</b>	1.788.008.131,58	1.817.194.721,31	1.830.375.540,72	0,00
% da DC sobre a RCL (IV/RCL)	21,29	20,28	19,36	0,00
% da DCL sobre a RCL (III/RCL)	-6,22	-24,66	-38,33	0,00
<b>LIMITE DEFINIDO POR RESOLUÇÃO DO SENADO FEDERAL</b>	0,00	0,00	0,00	0,00
<b>LIMITE DE ALERTA (inciso III do § 1º do art. 59 da LRF)</b>				
<b>Outros Valores Não Integrantes da DC</b>				
Precatórios Anteriores a 05/05/2000	0,00	0,00	0,00	0,00
Precatórios Posteriores a 05/05/2000 (Não incluídos na DC)	0,00	0,00	0,00	0,00
Passivo Atuarial				
Insuficiência Financeira				
Depósitos e Consignações Sem Contrapartida				
RP Não-Processados				
Antecipações de Receita Orçamentária - ARO				
Dívida Contratual de PPP				
Apropriação de Depósitos Judiciais - LC 151/2015				


Documento gerado em 28/09/2018 12:26:25

Página 5 de 14

 <p><b>siconfi</b> Sistema de Informações Contábeis e Fiscais do Setor Público Brasileiro TESOURO NACIONAL</p>	<b>Relatório de Gestão Fiscal</b>
	<b>Prefeitura Municipal de João Pessoa - PB (Poder Executivo)</b>
	<b>Orçamentos Fiscal e da Seguridade Social</b>
	<b>CNPJ:</b>
	<b>Exercício: 2018</b>
<b>Período de referência: 2º quadrimestre</b>	

Documento gerado em 28/09/2018 12:26:25

Página 6 de 14

 <p><b>siconfi</b> Sistema de Informações Contábeis e Fiscais do Setor Público Brasileiro TESOURO NACIONAL</p>	<b>Relatório de Gestão Fiscal</b>
	<b>Prefeitura Municipal de João Pessoa - PB (Poder Executivo)</b>
	<b>Orçamentos Fiscal e da Seguridade Social</b>
	<b>CNPJ:</b>
	<b>Exercício: 2018</b>
<b>Período de referência: 2º quadrimestre</b>	

**RGF-Anexo 02 | Tabela 2.0 - Demonstrativo da Dívida Consolidada Líquida - Estados, DF e Municípios**

Notas Explicativas	Valores
Notas Explicativas	31/08/2018
Notas Explicativas	-


Documento gerado em 28/09/2018 12:26:25

Página 7 de 14

	<b>Relatório de Gestão Fiscal</b>
	<b>Prefeitura Municipal de João Pessoa - PB (Poder Executivo)</b>
	<b>Orçamentos Fiscal e da Seguridade Social</b>
	<b>CNPJ:</b>
	<b>Exercício: 2018</b>
	<b>Período de referência: 2º quadrimestre</b>

**RGF-Anexo 02 | Tabela 2.1 - Trajetória de Retorno ao Limite da Dívida Consolidada Líquida - Estados, DF e Municípios**

Tabela 2.1 - Trajetória de Retorno ao Limite da Dívida Consolidada Líquida	Trajetória de Retorno ao Limite da Dívida Consolidada Líquida											
	Exercício em que Excedeu o Limite			Exercício do primeiro período seguinte				Exercício do segundo período seguinte			Exercício do terceiro período seguinte	
	Quadrimestre em que Excedeu o Limite			Primeiro período seguinte				Segundo período seguinte			Terceiro período seguinte	
	Limite Máximo (a)	% DCL (b)	% Excedente (c) = (b-a)	Redutor mínimo de 25% do Excedente (d) = (b.25%)	Limite (e) = (b-d)	% DCL (f)	Redutor Residual (g) = (f-a)	Limite (h) = (e)	% DCL (i)	Redutor Residual (j) = (i-a)	Limite (k) = (h)	% DCL (l)
Trajetória de Retorno ao Limite da Dívida Consolidada Líquida	-	-	-	-	-	-	-	-	-	-	-	-
Valores Percentuais	-	-	-	-	-	-	-	-	-	-	-	-

	<b>Relatório de Gestão Fiscal</b>
	<b>Prefeitura Municipal de João Pessoa - PB (Poder Executivo)</b>
	<b>Orçamentos Fiscal e da Seguridade Social</b>
	<b>CNPJ:</b>
	<b>Exercício: 2018</b>
	<b>Período de referência: 2º quadrimestre</b>


**RGF-Anexo 02 | Tabela 2.1 - Trajetória de Retorno ao Limite da Dívida Consolidada Líquida - Estados, DF e Municípios**

Notas Explicativas	Valores
Notas Explicativas	31/08/2018
Notas Explicativas	-
Identificação do Quadrimestre em que Excedeu o Limite e dos Períodos de Retorno	

	<b>Relatório de Gestão Fiscal</b>
	<b>Prefeitura Municipal de João Pessoa - PB (Poder Executivo)</b>
	<b>Orçamentos Fiscal e da Seguridade Social</b>
	<b>CNPJ:</b>
	<b>Exercício: 2018</b>
	<b>Período de referência: 2º quadrimestre</b>


**RGF-Anexo 02 | Tabela 2.2 - Trajetória de Ajuste da Dívida Consolidada Líquida em cada Exercício Financeiro - Estados, DF e Municípios**

Exercício	Limite Máximo (a)	% DCL (b)	% Excedente (c) = (b-a)	Redutor mínimo de 25% do Excedente (d) = (b.25%)	Limite (e) = (b-d)	% DCL (f)	Redutor Residual (g) = (f-a)	Limite (h) = (e)	% DCL (i)	Redutor Residual (j) = (i-a)	Limite (k) = (h)	% DCL (l)

 <p>Sistema de Informações Contábeis e Fiscais do Setor Público Brasileiro TESOURO NACIONAL</p>	<b>Relatório de Gestão Fiscal</b>
	<b>Prefeitura Municipal de João Pessoa - PB (Poder Executivo)</b>
	<b>Orçamentos Fiscal e da Seguridade Social</b>
	<b>CNPJ:</b>
	<b>Exercício: 2018</b>
<b>Período de referência: 2º quadrimestre</b>	

**RGF-Anexo 02 | Tabela 2.2 - Trajetória de Ajuste da Dívida Consolidada Líquida em cada Exercício Financeiro - Estados, DF e Municípios**

Notas Explicativas	Valores
	31/08/2018
Notas Explicativas	-
Notas Explicativas	-

 <p>Sistema de Informações Contábeis e Fiscais do Setor Público Brasileiro TESOURO NACIONAL</p>	<b>Relatório de Gestão Fiscal</b>
	<b>Prefeitura Municipal de João Pessoa - PB (Poder Executivo)</b>
	<b>Orçamentos Fiscal e da Seguridade Social</b>
	<b>CNPJ:</b>
	<b>Exercício: 2018</b>
<b>Período de referência: 2º quadrimestre</b>	

**RGF-Anexo 03 | Tabela 3.0 - Demonstrativo das Garantias e Contragarantias de Valores**

Garantias Concedidas e Contragarantias Recebidas	Saldos das Garantias Concedidas e Contragarantias Recebidas			
	SALDO DO EXERCÍCIO ANTERIOR	SALDO DO EXERCÍCIO DE 2018		
		Até o 1º Quadrimestre	Até o 2º Quadrimestre	Até o 3º Quadrimestre
<b>Garantias Concedidas</b>	-	-	-	-
<b>Garantias Concedidas</b>	-	-	-	-
AOS ESTADOS (I)	0,00	0,00	0,00	0,00
Em Operações de Crédito Externas				
Em Operações de Crédito Internas				
AOS MUNICÍPIOS (II)	0,00	0,00	0,00	0,00
Em Operações de Crédito Externas				
Em Operações de Crédito Internas				
ÀS ENTIDADES CONTROLADAS (III)	0,00	0,00	0,00	0,00
Em Operações de Crédito Externas				
Em Operações de Crédito Internas				
POR MEIO DE FUNDOS E PROGRAMAS (IV)				
TOTAL GARANTIAS CONCEDIDAS (V) = (I + II + III + IV)	0,00	0,00	0,00	0,00
RECEITA CORRENTE LÍQUIDA - RCL (VI)				
% do TOTAL DAS GARANTIAS sobre a RCL (V/VI)				
LIMITE DEFINIDO POR RESOLUÇÃO DO SENADO FEDERAL				
LIMITE DE ALERTA (inciso III § 1º do art. 59 da LRF)				
<b>Contragarantias Recebidas</b>	-	-	-	-
<b>Contragarantias Recebidas</b>	-	-	-	-
DOS ESTADOS (VII)	0,00	0,00	0,00	0,00
Em Garantia às Operações de Crédito Externas				
Em Garantia às Operações de Crédito Internas				
DOS MUNICÍPIOS (VIII)	0,00	0,00	0,00	0,00
Em Garantia às Operações de Crédito Externas				
Em Garantia às Operações de Crédito Internas				
DAS ENTIDADES CONTROLADAS (IX)	0,00	0,00	0,00	0,00
Em Garantia às Operações de Crédito Externas				
Em Garantia às Operações de Crédito Internas				
EM GARANTIAS POR MEIO DE FUNDOS E PROGRAMAS (X)				
TOTAL CONTRAGARANTIAS RECEBIDAS (XI) = (VII + VIII + IX + X)	0,00	0,00	0,00	0,00



<b>Relatório de Gestão Fiscal</b>
<b>Prefeitura Municipal de João Pessoa - PB (Poder Executivo)</b>
<b>Orçamentos Fiscal e da Seguridade Social</b>
<b>CNPJ:</b>
<b>Exercício: 2018</b>
<b>Período de referência: 2º quadrimestre</b>

**RGF-Anexo 03 | Tabela 3.0 - Demonstrativo das Garantias e Contragarantias de Valores**

Notas Explicativas	Valores
	31/08/2018
Notas Explicativas	-
Notas Explicativas	-

**RGF-Anexo 04 | Tabela 4.0 - Demonstrativo das Operações de Crédito - Estados, DF e Municípios**

Operações de Crédito	Valor Realizado no Período	
	VALOR REALIZADO	
	No Quadrimestre de Referência	Até o Quadrimestre de Referência (a)
<b>Operações de Crédito</b>	-	-
Mobiliária		
Interna	0,00	0,00
Externa	0,00	0,00
Contratual		
Interna	776.265,58	1.715.338,42
Empréstimos	776.265,58	1.715.338,42
Aquisição Financiada de Bens e Arrendamento Mercantil Financeiro	0,00	0,00
Antecipação de Receita pela Venda a Termo de Bens e Serviços	0,00	0,00
Assunção Reconhecimento e Confissão de Dívidas (LRF, art. 29, § 1º)	0,00	0,00
Operações de Crédito Previstas no art. 7º § 3º da RSF nº 43/2001 (I)	0,00	0,00
Externa	0,00	0,00
Empréstimos	0,00	0,00
Aquisição Financiada de Bens e Arrendamento Mercantil Financeiro	0,00	0,00
Antecipações de Receitas pela Venda a Termo de Bens e Serviços	0,00	0,00
Assunção, Reconhecimento e Confissão de Dívidas (LRF, art. 29, § 1º)	0,00	0,00
Operações de Crédito Previstas no art. 7º § 3º da RSF nº 43/2001 (II)	0,00	0,00
<b>TOTAL (III)</b>	<b>776.265,58</b>	<b>1.715.338,42</b>

**RGF-Anexo 04 | Tabela 4.0 - Demonstrativo das Operações de Crédito - Estados, DF e Municípios**

Apuração do Cumprimento dos Limites	Apuração do Cumprimento dos Limites	
	VALOR	% SOBRE A RCL
<b>Apuração do Cumprimento dos Limites</b>	-	-
Receita Corrente Líquida - RCL (IV)	1.830.375.540,72	
Operações Vedadas (V)	0,00	0,00
Total Considerado para Fins da Apuração do Cumprimento do Limite (VI) = (IIIa + V - Ia - IIa)	1.715.338,42	0,09
Limite Geral Definido por Resolução do Senado Federal para as Operações de Crédito Internas e Externas	292.860.086,52	16,00
Limite de Alerta (inciso III do § 1º do art. 59 da LRF)	263.574.077,86	14,40
Operações de Crédito por Antecipação da Receita Orçamentária		
Limite Definido por Resolução do Senado Federal para as Operações de Crédito por Antecipação da Receita Orçamentária	128.126.287,85	7,00

**RGF-Anexo 04 | Tabela 4.0 - Demonstrativo das Operações de Crédito - Estados, DF e Municípios**

Outras Operações Que Integram a Dívida Consolidada	Valor Realizado no Período	
	VALOR REALIZADO	
	No Quadrimestre de Referência	Até o Quadrimestre de Referência (a)
<b>Outras Operações Que Integram a Dívida Consolidada</b>	-	-
Parcelamentos de Dívidas	0,00	0,00
Tributos		
Contribuições Previdenciárias		
FGTS		
Operações de Reestruturação e Recomposição do Principal de Dívidas		


**RGF-Anexo 04 | Tabela 4.0 - Demonstrativo das Operações de Crédito - Estados, DF e Municípios**

Notas Explicativas	Valores
	31/08/2018
Notas Explicativas	-
Notas Explicativas	-

**RGF-Anexo 06 | Tabela 6.0 - Demonstrativo Simplificado do Relatório de Gestão Fiscal**

Receita Corrente Líquida	Valor Até o Quadrimestre	
	Valor Até o Quadrimestre	
<b>Receita Corrente Líquida</b>	-	
Receita Corrente Líquida		1.830.375.540,72
Receita Corrente Líquida Ajustada		1.830.375.540,72

**RGF-Anexo 06 | Tabela 6.0 - Demonstrativo Simplificado do Relatório de Gestão Fiscal**

 <p>Sistema de Informações Contábeis e Fiscais do Setor Público Brasileiro TESOURO NACIONAL</p>	<b>Relatório de Gestão Fiscal</b>
	<b>Prefeitura Municipal de João Pessoa - PB (Poder Executivo)</b>
	<b>Orçamentos Fiscal e da Seguridade Social</b>
	<b>CNPJ:</b>
	<b>Exercício: 2018</b>
<b>Período de referência: 2º quadrimestre</b>	

Despesa com Pessoal	Valor Realizado no Período	
	VALOR	% SOBRE A RCL AJUSTADA
<b>Despesa com Pessoal</b>	-	-
Despesa Total com Pessoal - DTP	914.895.153,02	49,98
Limite Máximo (incisos I II e III art. 20 da LRF) - <%>	1.098.225.324,43	60,00
Limite Prudencial (parágrafo único art. 22 da LRF) - <%>	1.043.314.058,21	57,00
Limite de Alerta (inciso II do §1º do art. 59 da LRF) - <%>	988.402.791,99	54,00

**RGF-Anexo 06 | Tabela 6.0 - Demonstrativo Simplificado do Relatório de Gestão Fiscal**

Dívida Consolidada	Comparativo do Saldo da Dívida		
	SALDO DO EXERCÍCIO DE 2018		
	Até o 1º Quadrimestre	Até o 2º Quadrimestre	Até o 3º Quadrimestre
<b>Dívida Consolidada</b>	-	-	-
Dívida Consolidada Líquida	-448.137.132,09	-701.670.920,94	
Limite Definido por Resolução do Senado Federal			

**RGF-Anexo 06 | Tabela 6.0 - Demonstrativo Simplificado do Relatório de Gestão Fiscal**

Operações de Crédito	Valor Realizado no Período	
	VALOR	% SOBRE A RCL
<b>Operações de Crédito</b>	-	-
Operações de Crédito Internas e Externas	1.715.338,42	0,94
Limite Definido pelo Senado Federal para Operações de Crédito Externas e Internas		
Operações de Crédito por Antecipação da Receita		
Limite Definido pelo Senado Federal para Operações de Crédito por Antecipação da Receita		

**RGF-Anexo 06 | Tabela 6.0 - Demonstrativo Simplificado do Relatório de Gestão Fiscal**

Restos a Pagar	Restos a Pagar e Disponibilidade de Caixa	
	INSCRIÇÃO EM RESTOS A PAGAR NÃO PROCESSADOS DO EXERCÍCIO	DISPONIBILIDADE DE CAIXA LÍQUIDA (ANTES DA INSCRIÇÃO EM RESTOS A PAGAR NÃO PROCESSADOS DO EXERCÍCIO)
<b>Restos a Pagar</b>	-	-
Valor Total		

**RGF-Anexo 06 | Tabela 6.0 - Demonstrativo Simplificado do Relatório de Gestão Fiscal**

Notas Explicativas	Valores
	31/08/2018
<b>Notas Explicativas</b>	-
Notas Explicativas	

**Lista de Assinaturas**

<p><b>Assinatura: 1</b></p> <p>Digitally signed by RONILLI PACELLI ARAUJO DE OLIVEIRA:04555274407 Date: 2018.09.28 14:51:56 GMT-03:00 Perfil: Contador Responsável Instituição: Prefeitura Municipal de João Pessoa - PB</p>
<p><b>Assinatura: 2</b></p> <p>Digitally signed by SERGIO RICARDO ALVES BARBOSA:45770468491 Date: 2018.09.28 14:56:06 GMT-03:00 Perfil: Responsável pela Administração Financeira Instituição: Prefeitura Municipal de João Pessoa - PB</p>
<p><b>Assinatura: 3</b></p> <p>Digitally signed by LUCIANO CARTAXO PIRES DE SA:60104970430 Date: 2018.09.28 15:03:46 GMT-03:00 Perfil: Titular do Poder Executivo Instituição: Prefeitura Municipal de João Pessoa - PB</p>

As assinaturas digitais podem ser verificadas no arquivo PDF.