



**EDIÇÃO ESPECIAL**

Conforme Parágrafo Único do Art. 4 do  
Decreto 5.348/2005 de 16/06/2005.

# SEMANÁRIO OFICIAL

João Pessoa, 02 de outubro de 2018 \* n° ESPECIAL \* Pág. 001/011



**ESTADO DA PARAÍBA  
PREFEITURA MUNICIPAL DE JOÃO PESSOA  
SECRETARIA DAS FINANÇAS  
DIRETORIA DE CONTABILIDADE GERAL DO MUNICÍPIO**

## RREO

**4º BIMESTRE  
JULHO / AGOSTO  
(Republicação)**

**2018**

**Relatório Resumido de Execução  
Orçamentária**

Conforme Lei de Responsabilidade Fiscal  
Lei Complementar nº 101 de 04/05/2000.



**Relatório Resumido de Execução Orçamentária**  
**Prefeitura Municipal de João Pessoa - PB (Poder Executivo)**  
**Orçamentos Fiscal e da Seguridade Social**  
**CNPJ:**  
**Exercício: 2018**  
**Período de referência: 4º bimestre**

**RREO-Anexo 01 | Tabela 1.0 - Balanço Orçamentário**

Receitas Orçamentárias	PREVISÃO INICIAL	PREVISÃO ATUALIZADA (a)	Estágios da Receita Orçamentária				SALDO (e-c)
			No Bimestre (b)	% (b/a)	Até o Bimestre (c)	% (c/a)	
<b>RECEITAS ORÇAMENTÁRIAS</b>							
RECEITAS (EXCETO INTRA-ORÇAMENTÁRIAS) (f)	2.650.278.000,00	2.656.278.000,00	310.756.048,56	11,70	1.284.927.424,26	48,37	1.371.350.575,74
<b>RECEITAS CORRENTES</b>	2.343.254.896,00	2.349.254.896,00	308.594.112,93	13,14	1.276.430.802,79	54,33	1.072.824.093,21
IMPOSTOS, TAXAS E CONTRIBUIÇÕES DE MELHORIA	514.695.770,00	514.695.770,00	76.388.742,94	14,84	346.466.230,99	67,31	168.229.539,01
Impostos	470.850.727,00	470.850.727,00	71.069.338,27	15,09	312.249.780,10	66,32	158.600.946,90
Taxas	43.845.043,00	43.845.043,00	5.329.404,67	12,16	34.216.450,89	78,04	9.628.592,11
Contribuição de Melhoria							0,00
<b>CONTRIBUIÇÕES</b>	67.036.000,00	73.036.000,00	13.627.011,83	18,66	53.824.496,43	73,70	19.211.503,57
Contribuições Sociais	37.036.000,00	37.036.000,00	6.506.463,65	17,57	24.997.873,08	67,50	12.038.126,92
Contribuições Econômicas							0,00
Contribuições para Entidades Privadas de Serviço Social e de Formação Profissional							0,00
Contribuição para o Custeio do Serviço de Iluminação Pública	30.000.000,00	36.000.000,00	7.120.548,18	19,78	28.826.623,35	80,07	7.173.376,65
RECEITA PATRIMONIAL	34.798.414,00	34.798.414,00	4.408.304,94	12,67	15.066.080,16	43,30	19.732.333,84
Exploração do Patrimônio Imobiliário do Estado	165.295,00	165.295,00	25.299,76	15,31	102.720,24	62,14	62.574,76
Valores Mobiliários	33.957.119,00	33.957.119,00	4.363.313,26	12,85	14.857.403,72	43,75	19.099.715,28
Delegação de Serviços Públicos mediante Concessão, Permissão, Autorização ou Licença	460.000,00	460.000,00		0,00		0,00	460.000,00
Exploração de Recursos Naturais							0,00
Exploração do Patrimônio Intangível							0,00
Cessão de Direitos							0,00
Demais Receitas Patrimoniais	216.000,00	216.000,00	19.691,92	9,12	105.956,20	49,05	110.043,80
RECEITA AGROPECUÁRIA							0,00
RECEITA INDUSTRIAL							0,00
RECEITA DE SERVIÇOS	0,00	0,00	0,00		0,00		0,00
Serviços Administrativos e Comerciais Gerais							0,00
Serviços e Atividades Relativas à Navegação e ao Transporte							0,00
Serviços e Atividades Relativas à Saúde							0,00
Serviços e Atividades Financeiras							0,00
Outros Serviços							0,00
<b>TRANSFERÊNCIAS CORRENTES</b>	1.555.489.524,00	1.555.489.524,00	205.896.526,27	13,24	832.917.611,57	53,55	722.571.912,43
Transferências da União e de suas Entidades	952.570.901,00	952.570.901,00	101.699.303,04	10,68	447.803.570,49	47,01	504.767.330,51
Transferências dos Estados e do Distrito Federal e de suas Entidades	407.249.623,00	407.249.623,00	71.125.696,18	17,46	244.583.896,94	60,06	162.665.726,06
Transferências dos Municípios e de suas Entidades							0,00
Transferências de Instituições Privadas	1.482.000,00	1.482.000,00	79.750,36	5,38	79.750,36	5,38	1.402.249,64
Transferências de Outras Instituições Públicas	194.000.000,00	194.000.000,00	32.991.776,69	17,01	140.450.393,78	72,40	53.549.606,22
Transferências do Exterior	187.000,00	187.000,00		0,00		0,00	187.000,00
Transferências de Pessoas Físicas							0,00
Transferências Provenientes de Depósitos Não Identificados							0,00
<b>OUTRAS RECEITAS CORRENTES</b>	171.235.188,00	171.235.188,00	8.263.526,95	4,83	28.156.983,64	16,44	143.078.204,36
Multas Administrativas, Contratuais e Judiciais	23.491.500,00	23.491.500,00	5.131.762,12	21,85	14.528.729,61	61,85	8.962.770,39
Indenizações, Restituições e Ressarcimentos	1.169.690,00	1.169.690,00	306.521,78	26,21	948.466,07	81,09	221.223,93
Bens, Direitos e Valores Incorporados ao Patrimônio Público							0,00
Demais Receitas Correntes	146.573.998,00	146.573.998,00	2.825.243,05	1,93	12.679.187,96	8,65	133.894.810,04



**Relatório Resumido de Execução Orçamentária**  
**Prefeitura Municipal de João Pessoa - PB (Poder Executivo)**  
**Orçamentos Fiscal e da Seguridade Social**  
**CNPJ:**  
**Exercício: 2018**  
**Período de referência: 4º bimestre**

Receitas Orçamentárias	PREVISÃO INICIAL	PREVISÃO ATUALIZADA (a)	Estágios da Receita Orçamentária				SALDO (e-c)
			No Bimestre (b)	% (b/a)	Até o Bimestre (c)	% (c/a)	
<b>RECEITAS DE CAPITAL</b>	307.023.104,00	307.023.104,00	2.161.935,63	0,70	8.496.621,47	2,77	298.526.482,53
OPERAÇÕES DE CRÉDITO	77.865.724,00	77.865.724,00	256.505,83	0,33	1.715.338,42	2,20	76.150.385,58
Operações de Crédito - Mercado Interno	70.115.500,00	70.115.500,00	256.505,83	0,37	1.715.338,42	2,45	68.400.161,58
Operações de Crédito - Mercado Externo	7.750.224,00	7.750.224,00	0,00	0,00	0,00	0,00	7.750.224,00
ALIENAÇÃO DE BENS	130.000,00	130.000,00	0,00	0,00	0,00	0,00	130.000,00
Alienação de Bens Móveis	130.000,00	130.000,00		0,00		0,00	130.000,00
Alienação de Bens Imóveis							0,00
Alienação de Bens Intangíveis							0,00
AMORTIZAÇÕES DE EMPRÉSTIMOS							0,00
<b>TRANSFERÊNCIAS DE CAPITAL</b>	229.027.380,00	229.027.380,00	1.905.429,80	0,83	6.781.283,05	2,96	222.246.096,95
Transferências da União e de suas Entidades	228.773.880,00	228.773.880,00	1.905.429,80	0,83	6.781.283,05	2,96	221.992.596,95
Transferências dos Estados e do Distrito Federal e de suas Entidades	243.500,00	243.500,00		0,00		0,00	243.500,00
Transferências dos Municípios e de suas Entidades							0,00
Transferências de Instituições Privadas	10.000,00	10.000,00		0,00		0,00	10.000,00



**Estado da Paraíba**  
**Prefeitura Municipal de João Pessoa**

Prefeito: **Luciano Cartaxo Pires de Sá**  
 Vice-Prefeito: **Manoel Alves da Silva Junior**  
 Secretária de Gestão Govern. e Art. Política: **Edísio Belo Peixoto**  
 Secretária de Administração: **Roberto Wagner Mariz Queiroga**  
 Secretária de Saúde: **Adalberto Fulgêncio dos Santos Júnior**  
 Secretária de Educação: **Edilma da Costa Freire**  
 Secretária de Planejamento: **Daniella Almeida Bandeira Miranda**  
 Secretária de Finanças: **Sérgio Ricardo Alves Barbosa**  
 Secretária da Receita: **Adenilson de Oliveira Ferreira**  
 Secretária de Desenv. Social: **Eduardo Jorge Rocha Pedrosa**  
 Secretária de Habitação: **Sachenka Bandeira da Hora**  
 Secretária de Comunicação: **Josival Pereira de Araújo**  
 Controlad. Geral do Município: **Severino Souza de Queiróz**  
 Secretária de Transparência: **Ubiratan Pereira de Oliveira**  
 Procuradoria Geral do Município: **Adelmar Azevedo Régis**

Sec. de Proteção e Defesa do Consumidor: **Helton Rene N. Holanda**  
 Secretária da Infra Estrutura: **Cássio Augusto Cacanêa Andrade**  
 Secretária do Trabalho, Produção e Renda: **Paulo Roberto F. Vieira**  
 Sec. Juventude., Esporte e Recreação: **Rodrigo Fagundes F. Trigueiro**  
 Secretária de Turismo: **Fernando Paulo Pessoa Milanez**  
 Secretária de Desenvolvimento Urbano: **João da Silva Furtado**  
 Secretária da Ciência e Tecnologia: **Durval Ferreira da Silva Filho**  
 Secretária de Meio Ambiente: **Aberlado Jurema Neto**  
 Sec. de Segurança Urbana e Cidadania: **Denis Soares**  
 Secretária da Defesa Civil: **Francisco Noé Estrela**  
 Superint. de Mobilidade Urbana: **Adalberto Alves Araújo Filho**  
 Autarq. Esp. Munic. de Limp. Urbana: **Lucius Fabiani de V. Sousa**  
 Instit. de Previdência do Munic.: **Rodrigo Ismael da Costa Macedo**  
 Fundação Cultural de João Pessoa: **Maurício Navarro Burity**

# SEMANÁRIO OFICIAL

Agente de Registros e Publicações - **Orleide Maria de O. Leão**  
 Designer Gráfico - **Emilson Cardoso**

Unidade de Atos Oficiais - Secretária de Gestão Governamental e Articulação Política - Praça Pedro Américo, 70 - Cep: 58.010-340  
 Pabx: 83 3218.9765 - Fax 83 3218.9766  
 semanariojp@gmail.com

Órgão Oficial da Prefeitura Municipal de João Pessoa  
 Criado pela Lei Municipal n° 617, de 21 de agosto de 1964  
 Impresso no Serviço de Reprodução Gráfica  
 Centro Administrativo Municipal  
 Rua Diógenes Chianca, 1777 - Água Fria - Cep: 58.053-900  
 Fone: 3128.9038 - e-mail: sead@joaopessoa.pb.gov.br

Transferências de Outras Instituições Públicas								0,00
Transferências do Exterior								0,00
Transferências de Pessoas Físicas								0,00
Transferências Provenientes de Depósitos Não Identificados								0,00
<b>OUTRAS RECEITAS DE CAPITAL</b>	<b>0,00</b>	<b>0,00</b>	<b>0,00</b>	<b>0,00</b>	<b>0,00</b>	<b>0,00</b>	<b>0,00</b>	<b>0,00</b>
Integralização do Capital Social								0,00
Remuneração das Disponibilidades do Tesouro								0,00
Resgate de Títulos do Tesouro								0,00
Demais Receitas de Capital								0,00
RECEITAS (INTRA-ORÇAMENTÁRIAS) (II)	74.592.000,00	74.592.000,00	10.880.807,42	14,59	46.252.922,78	62,01	28.339.077,22	
<b>SUBTOTAL DAS RECEITAS (III) = (I + II)</b>	<b>2.724.870.000,00</b>	<b>2.730.870.000,00</b>	<b>321.636.855,98</b>	<b>11,78</b>	<b>1.331.180.347,04</b>	<b>48,75</b>	<b>1.399.689.652,96</b>	
<b>OPERAÇÕES DE CRÉDITO/REFINANCIAMENTO (IV)</b>	<b>0,00</b>	<b>0,00</b>	<b>0,00</b>	<b>0,00</b>	<b>0,00</b>	<b>0,00</b>	<b>0,00</b>	
Operações de Crédito - Mercado Interno								0,00
Mobiliária								0,00
Contratual								0,00
Operações de Crédito - Mercado Externo								0,00
Mobiliária								0,00
Contratual								0,00
<b>SUBTOTAL COM REFINANCIAMENTO (V) = (III + IV)</b>	<b>2.724.870.000,00</b>	<b>2.730.870.000,00</b>	<b>321.636.855,98</b>	<b>11,78</b>	<b>1.331.180.347,04</b>	<b>48,75</b>	<b>1.399.689.652,96</b>	
<b>DÉFICIT (VI)</b>	<b>0,00</b>	<b>0,00</b>	<b>0,00</b>	<b>0,00</b>	<b>0,00</b>	<b>0,00</b>	<b>0,00</b>	
<b>TOTAL (VII) = (V + VI)</b>	<b>2.724.870.000,00</b>	<b>2.730.870.000,00</b>	<b>321.636.855,98</b>	<b>11,78</b>	<b>1.331.180.347,04</b>	<b>48,75</b>	<b>1.399.689.652,96</b>	
<b>SALDOS DE EXERCÍCIOS ANTERIORES</b>	<b>0,00</b>	<b>0,00</b>	<b>0,00</b>	<b>0,00</b>	<b>0,00</b>	<b>0,00</b>	<b>0,00</b>	
Recursos Arrecadados em Exercícios Anteriores - RPPS								
Superávit Financeiro Utilizado para Créditos Adicionais								
Reabertura de Créditos Adicionais								

RREO-Anexo 01 | Tabela 1.0 - Balanço Orçamentário



**Relatório Resumido de Execução Orçamentária**  
**Prefeitura Municipal de João Pessoa - PB (Poder Executivo)**  
**Orçamentos Fiscal e da Seguridade Social**  
**CNPJ:**  
**Exercício: 2018**  
**Período de referência: 4º bimestre**


Despesas Orçamentárias	Estágios da Despesa Orçamentária										
	DOTAÇÃO INICIAL (d)	DOTAÇÃO ATUALIZADA (e)	DESPESAS EMPENHADAS NO BIMESTRE	DESPESAS EMPENHADAS ATÉ O BIMESTRE (f)	SALDO (g) = (e-f)	DESPESAS LIQUIDADAS NO BIMESTRE	DESPESAS LIQUIDADAS ATÉ O BIMESTRE (h)	SALDO (i) = (e-h)	DESPESAS PAGAS ATÉ O BIMESTRE (j)	INSCRITAS EM RESTOS A PAGAR NÃO PROCESSADOS (k)	
<b>Despesas Orçamentárias</b>	-	-	-	-	-	-	-	-	-	-	-
DESPESAS (EXCETO INTRA-ORÇAMENTÁRIAS) (VIII)	2.724.870.000,00	2.734.189.227,00	317.396.415,11	1.341.676.346,41	1.382.492.880,59	303.304.784,11	1.146.521.642,06	1.587.647.584,94	1.117.667.443,00	0,00	
DESPESAS CORRENTES	2.241.276.895,00	2.244.082.117,00	305.145.655,80	1.277.827.203,89	966.254.913,11	290.703.213,75	1.097.816.701,51	1.146.265.415,49	1.070.401.594,75	0,00	
PESSOAL E ENCARGOS SOCIAIS	1.276.932.393,00	1.282.818.143,00	176.536.678,77	761.959.541,84	503.658.601,16	180.676.372,51	729.816.589,22	553.021.953,78	716.498.318,67		
JUROS E ENCARGOS DA DÍVIDA	7.963.059,00	7.963.059,00	137.417,61	668.762,48	7.294.536,52	69.463,16	630.808,03	7.332.860,97	630.808,03		
OUTRAS DESPESAS CORRENTES	956.381.783,00	953.300.915,00	128.471.360,82	515.198.899,57	438.101.375,43	109.924.378,08	367.369.604,26	585.930.670,74	353.284.868,05		
DESPESAS DE CAPITAL	479.855.493,00	486.349.493,00	12.250.759,91	63.849.142,52	422.503.350,48	12.604.570,36	48.704.940,55	437.644.552,45	47.265.448,25	0,00	
INVESTIMENTOS	452.584.365,00	459.053.365,00	8.190.862,27	44.074.041,44	414.979.323,56	8.601.177,36	28.986.344,11	430.067.020,89	27.570.924,58		
INVERSÕES FINANCEIRAS	7.438.658,00	7.463.658,00	178.772,77	178.772,77	7.284.885,23	178.772,77	178.772,77	7.284.885,23	154.700,00		
AMORTIZAÇÃO DA DÍVIDA	19.832.470,00	19.832.470,00	3.861.124,87	19.596.328,31	236.141,69	3.824.620,23	19.539.823,67	202.646,33	19.539.823,67		
RESERVA DE CONTINGÊNCIA	3.737.617,00	3.737.617,00	-	-	3.737.617,00	-	-	-	-		
DESPESAS (INTRA-ORÇAMENTÁRIAS) (IX)	-	-	-	-	-	-	-	-	-	-	
<b>SUBTOTAL DAS DESPESAS (X) = (VIII + IX)</b>	<b>2.724.870.000,00</b>	<b>2.734.189.227,00</b>	<b>317.396.415,11</b>	<b>1.341.676.346,41</b>	<b>1.382.492.880,59</b>	<b>303.304.784,11</b>	<b>1.146.521.642,06</b>	<b>1.587.647.584,94</b>	<b>1.117.667.443,00</b>	<b>0,00</b>	
AMORTIZAÇÃO DA DÍVIDA/REFINANCIAMENTO (XI)	0,00	0,00	0,00	0,00	0,00	0,00	0,00	0,00	0,00	0,00	
Amortização da Dívida Interna	0,00	0,00	0,00	0,00	0,00	0,00	0,00	0,00	0,00	0,00	
Dívida Mobiliária											
Outras Dívidas											
Amortização da Dívida Externa	0,00	0,00	0,00	0,00	0,00	0,00	0,00	0,00	0,00	0,00	
Dívida Mobiliária											
Outras Dívidas											
<b>SUBTOTAL COM REFINANCIAMENTO (XII) = (X + XI)</b>	<b>2.724.870.000,00</b>	<b>2.734.189.227,00</b>	<b>317.396.415,11</b>	<b>1.341.676.346,41</b>	<b>1.382.492.880,59</b>	<b>303.304.784,11</b>	<b>1.146.521.642,06</b>	<b>1.587.647.584,94</b>	<b>1.117.667.443,00</b>	<b>0,00</b>	
SUPERÁVIT (XIII)	-	-	-	-	-	-	-	-	-	-	
<b>TOTAL (XIV) = (XII + XIII)</b>	<b>2.724.870.000,00</b>	<b>2.734.189.227,00</b>	<b>317.396.415,11</b>	<b>1.341.676.346,41</b>	<b>1.382.492.880,59</b>	<b>303.304.784,11</b>	<b>1.146.521.642,06</b>	<b>1.587.647.584,94</b>	<b>1.117.667.443,00</b>	<b>0,00</b>	
RESERVA DO RPPS	-	-	-	-	-	-	-	-	-	-	

RREO-Anexo 01 | Tabela 1.0 - Balanço Orçamentário

Receitas Intra Orçamentárias	PREVISÃO INICIAL	PREVISÃO ATUALIZADA (a)	Estágios de Receita Intra-Orçamentária				SALDO (a-c)
			RECEITAS REALIZADAS	No Bimestre (b)	% (b/a)	Até o Bimestre (c)	
<b>Receitas Intra Orçamentárias</b>	-	-	-	-	-	-	-
RECEITAS (INTRA-ORÇAMENTÁRIAS) (II)	74.592.000,00	74.592.000,00	10.880.807,42	14,59	46.252.922,78	62,01	28.339.077,22
RECEITAS CORRENTES	74.592.000,00	74.592.000,00	10.880.807,42	14,59	46.252.922,78	62,01	28.339.077,22
IMPOSTOS, TAXAS E CONTRIBUIÇÕES DE MELHORIA	0,00	0,00	0,00	0,00	0,00	0,00	0,00
Impostos							
Taxas							
Contribuição de Melhoria							
CONTRIBUIÇÕES	57.925.000,00	57.925.000,00	8.514.034,24	14,70	36.580.202,76	63,15	21.344.797,24
Contribuições Sociais	57.925.000,00	57.925.000,00	8.514.034,24	14,70	36.580.202,76	63,15	21.344.797,24
Contribuições Econômicas							
Contribuições para Entidades Privadas de Serviço Social e de Formação Profissional							
Contribuição para o Custeio do Serviço de Iluminação Pública							
RECEITA PATRIMONIAL	0,00	0,00	0,00	0,00	0,00	0,00	0,00
Exploração do Patrimônio Imobiliário do Estado							
Valores Mobiliários							
Delegação de Serviços Públicos: Mediante Concessão, Permissão, Autorização							

 <p>Sistema de Informações Contábeis e Fiscais do Setor Público Brasileiro TESOURO NACIONAL</p>	<b>Relatório Resumido de Execução Orçamentária</b>
	<b>Prefeitura Municipal de João Pessoa - PB (Poder Executivo)</b>
	<b>Orçamentos Fiscal e da Seguridade Social</b>
	<b>CNPJ:</b>
	<b>Exercício: 2018</b>
	<b>Período de referência: 4º bimestre</b>


Receitas Intra-Orçamentárias	Estágios de Receita Intra-Orçamentária							SALDO (a-e)
	PREVISÃO INICIAL	PREVISÃO ATUALIZADA (a)	RECEITAS REALIZADAS					
			No Bimestre (b)	% (b/a)	Até o Bimestre (c)	% (c/a)		
ou Licença								
Exploração de Recursos Naturais								
Exploração do Patrimônio Intangível								
Cessão de Direitos								
Demais Receitas Patrimoniais								
RECEITA AGROPECUÁRIA								
RECEITA INDUSTRIAL								
RECEITA DE SERVIÇOS	16.667.000,00	16.667.000,00	2.366.773,18	14,20	9.672.720,02	58,04	6.994.279,98	
Serviços Administrativos e Comerciais Gerais								
Serviços e Atividades Referentes à Navegação e ao Transporte								
Serviços e Atividades Referentes à Saúde	16.667.000,00	16.667.000,00	2.366.773,18	14,20	9.672.720,02	58,04	6.994.279,98	
Serviços e Atividades Financeiras								
Outras Serviços								
TRANSFERÊNCIAS CORRENTES	0,00	0,00	0,00		0,00		0,00	
Transferências da União e de suas Entidades								
Transferências dos Estados e do Distrito Federal e de suas Entidades								
Transferências dos Municípios e de suas Entidades								
Transferências de Instituições Privadas								
Transferências de Outras Instituições Públicas								
Transferências do Exterior								
Transferências de Pessoas Físicas								
Transferências Provenientes de Depósitos Não Identificados								
OUTRAS RECEITAS CORRENTES	0,00	0,00	0,00		0,00		0,00	
Multas Administrativas, Contratuais e Judiciais								
Indenizações, Restituições e Ressarcimentos								
Bens, Direitos e Valores Incorporados ao Patrimônio Público								
Demais Receitas Correntes								
RECEITAS DE CAPITAL	0,00	0,00	0,00		0,00		0,00	
OPERAÇÕES DE CRÉDITO	0,00	0,00	0,00		0,00		0,00	
Operações de Crédito - Mercado Interno								
Operações de Crédito - Mercado Externo								
ALIENAÇÃO DE BENS	0,00	0,00	0,00		0,00		0,00	
Alienação de Bens Móveis								
Alienação de Bens Imóveis								
Alienação de Bens Intangíveis								
AMORTIZAÇÕES DE EMPRÉSTIMOS								
TRANSFERÊNCIAS DE CAPITAL	0,00	0,00	0,00		0,00		0,00	
Transferências da União e de suas Entidades								
Transferências dos Estados e do Distrito Federal e de suas Entidades								
Transferências dos Municípios e de suas Entidades								
Transferências de Instituições Privadas								
Transferências de Outras Instituições Públicas								
Transferências do Exterior								
Transferências de Pessoas Físicas								
Transferências Provenientes de Depósitos Não Identificados								
OUTRAS RECEITAS DE CAPITAL	0,00	0,00	0,00		0,00		0,00	

 <p>Sistema de Informações Contábeis e Fiscais do Setor Público Brasileiro TESOURO NACIONAL</p>	<b>Relatório Resumido de Execução Orçamentária</b>
	<b>Prefeitura Municipal de João Pessoa - PB (Poder Executivo)</b>
	<b>Orçamentos Fiscal e da Seguridade Social</b>
	<b>CNPJ:</b>
	<b>Exercício: 2018</b>
	<b>Período de referência: 4º bimestre</b>

Receitas Intra-Orçamentárias	Estágios de Receita Intra-Orçamentária						
	PREVISÃO INICIAL	PREVISÃO ATUALIZADA (a)	RECEITAS REALIZADAS				
			No Bimestre (b)	% (b/a)	Até o Bimestre (c)	% (c/a)	
Integralização do Capital Social							
Remuneração das Disponibilidades do Tesouro							
Resgate de Títulos do Tesouro							
Demais Receitas de Capital							

**RREO-Anexo 01 | Tabela 1.0 - Balanço Orçamentário**

Despesas Intra-Orçamentárias	Estágios de Despesa Intra-Orçamentária										
	DOTAÇÃO INICIAL (d)	DOTAÇÃO ATUALIZADA (e)	DESPESAS EMPENHADAS NO BIMESTRE	DESPESAS EMPENHADAS ATÉ O BIMESTRE (f)	SALDO (g) = (e-f)	DESPESAS LIQUIDADAS NO BIMESTRE	DESPESAS LIQUIDADAS ATÉ O BIMESTRE (h)	SALDO (i) = (e-h)	DESPESAS PAGAS ATÉ O BIMESTRE (j)	INSCRITAS EM RESTOS A PAGAR NÃO PROCESSADOS (k)	
<b>Despesas Intra-Orçamentárias</b>											
DESPESAS (INTRA-ORÇAMENTÁRIAS) (IX)	0,00	0,00	0,00	0,00	0,00	0,00	0,00	0,00	0,00	0,00	0,00
DESPESAS CORRENTES	0,00	0,00	0,00	0,00	0,00	0,00	0,00	0,00	0,00	0,00	0,00
PESSOAL E ENCARGOS SOCIAIS											
JUROS E ENCARGOS DA DÍVIDA											
OUTRAS DESPESAS CORRENTES											
DESPESAS DE CAPITAL	0,00	0,00	0,00	0,00	0,00	0,00	0,00	0,00	0,00	0,00	0,00
INVESTIMENTOS											
INVERSÕES FINANCEIRAS											
AMORTIZAÇÃO DA DÍVIDA											

 <p>Sistema de Informações Contábeis e Fiscais do Setor Público Brasileiro</p> <p>TESOURO NACIONAL</p>	<b>Relatório Resumido de Execução Orçamentária</b>
	<b>Prefeitura Municipal de João Pessoa - PB (Poder Executivo)</b>
	<b>Orçamentos Fiscal e da Seguridade Social</b>
	<b>CNPJ:</b>
	<b>Exercício: 2018</b>
	<b>Período de referência: 4º bimestre</b>

RREO-Anexo 01 | Tabela 1.0 - Balanço Orçamentário

Notas Explicativas	Valores
	31/08/2018
Notas Explicativas	-
Notas Explicativas	-

 <p>Sistema de Informações Contábeis e Fiscais do Setor Público Brasileiro</p> <p>TESOURO NACIONAL</p>	<b>Relatório Resumido de Execução Orçamentária</b>
	<b>Prefeitura Municipal de João Pessoa - PB (Poder Executivo)</b>
	<b>Orçamentos Fiscal e da Seguridade Social</b>
	<b>CNPJ:</b>
	<b>Exercício: 2018</b>
	<b>Período de referência: 4º bimestre</b>

RREO-Anexo 02 | Tabela 2.0 - Demonstrativo da Execução das Despesas por Função/Subfunção | Total das Despesas Exceto Intra-Orçamentárias

Função/Subfunção	DOTAÇÃO INICIAL	DOTAÇÃO ATUALIZADA (a)	DESPESAS EMPENHADAS NO BIMESTRE	DESPESAS EMPENHADAS ATÉ O BIMESTRE (b)	Execução da Despesa					INSCRITAS EM RESTOS A PAGAR NÃO PROCESSADOS (f)	
					% (total b)	SALDO (c) = (b-b)	DESPESAS LIQUIDADAS NO BIMESTRE	DESPESAS LIQUIDADAS ATÉ O BIMESTRE (d)	% (total d)		SALDO (e) = (d-e)
<b>DESPESAS (EXCETO INTRA-ORÇAMENTÁRIAS) (g)</b>	<b>2.724.870.000,00</b>	<b>2.734.189.227,00</b>	<b>317.396.415,11</b>	<b>1.341.676.346,41</b>	<b>100,00</b>	<b>1.382.492.880,59</b>	<b>303.304.784,11</b>	<b>1.146.521.642,06</b>	<b>100,00</b>	<b>1.587.647.584,04</b>	<b>0,00</b>
Legislativa	54.640.312,00	54.640.312,00	0,00	0,00	0,00	54.640.312,00	0,00	0,00	0,00	54.640.312,00	0,00
Ação Legislativa	5.949.000,00	5.949.000,00	0,00	0,00	0,00	5.949.000,00	0,00	0,00	0,00	5.949.000,00	0,00
Controle Externo	0,00	0,00	0,00	0,00	0,00	0,00	0,00	0,00	0,00	0,00	0,00
FUD1 - Administração Geral	40.831.312,00	40.831.312,00	0,00	0,00	0,00	40.831.312,00	0,00	0,00	0,00	40.831.312,00	0,00
FUD1 - Demais Subfunções	7.809.000,00	7.809.000,00	0,00	0,00	0,00	7.809.000,00	0,00	0,00	0,00	7.809.000,00	0,00
Judiciária	329.000,00	329.000,00	10.650,13	54.471,62	0,00	274.526,36	10.650,13	54.471,62	0,00	274.526,36	0,00
Ação Judiciária	0,00	0,00	0,00	0,00	0,00	0,00	0,00	0,00	0,00	0,00	0,00
Defesa do Interesse Público no Processo Judiciário	0,00	0,00	0,00	0,00	0,00	0,00	0,00	0,00	0,00	0,00	0,00
FUD2 - Administração Geral	0,00	0,00	0,00	0,00	0,00	0,00	0,00	0,00	0,00	0,00	0,00
FUD2 - Demais Subfunções	329.000,00	329.000,00	10.650,13	54.471,62	0,00	274.526,36	10.650,13	54.471,62	0,00	274.526,36	0,00
Essencial à Justiça	0,00	0,00	0,00	0,00	0,00	0,00	0,00	0,00	0,00	0,00	0,00
Defesa da Ordem Jurídica	0,00	0,00	0,00	0,00	0,00	0,00	0,00	0,00	0,00	0,00	0,00
Representação Judicial e Extrajudicial	0,00	0,00	0,00	0,00	0,00	0,00	0,00	0,00	0,00	0,00	0,00
FUD3 - Administração Geral	0,00	0,00	0,00	0,00	0,00	0,00	0,00	0,00	0,00	0,00	0,00
FUD3 - Demais Subfunções	0,00	0,00	0,00	0,00	0,00	0,00	0,00	0,00	0,00	0,00	0,00
Administração	302.721.535,00	305.709.319,00	41.506.798,14	179.980.212,17	13,38	126.129.106,83	41.300.686,74	169.052.696,48	14,74	136.656.622,52	0,00
Planejamento e Orçamento	129.000,00	129.000,00	2.546,76	22.674,62	0,00	106.325,46	5.785,26	21.532,92	0,00	107.987,26	0,00
FUD4 - Administração Geral	244.026.273,00	244.641.273,00	32.465.498,19	138.744.195,58	10,34	105.897.077,42	32.982.617,07	129.370.536,63	11,28	115.270.736,37	0,00
Administração Financeira	3.717.500,00	3.717.500,00	435.488,07	2.053.907,18	0,15	1.663.592,82	382.542,05	1.999.845,13	0,17	1.717.656,87	0,00
Controle Interno	215.000,00	215.000,00	5.000,00	5.000,00	0,00	210.000,00	5.000,00	5.000,00	0,00	210.000,00	0,00
Normalização e Fiscalização	6.500,00	6.500,00	0,00	0,00	0,00	6.500,00	0,00	0,00	0,00	6.500,00	0,00
Tecnologia da Informação	4.500.199,00	4.500.199,00	1.065.609,64	2.839.713,33	0,21	1.713.485,67	447.835,01	1.740.662,24	0,15	2.809.536,76	0,00
Ordenamento Territorial	0,00	0,00	0,00	0,00	0,00	0,00	0,00	0,00	0,00	0,00	0,00
Formação de Recursos Humanos	230.685,00	230.685,00	0,00	4.000,00	0,00	226.685,00	4.000,00	4.000,00	0,00	226.685,00	0,00
Administração de Recursos	29.590.500,00	29.590.500,00	3.843.718,07	16.086.312,70	1,20	13.474.187,30	3.843.718,07	16.086.312,70	1,40	13.474.187,30	0,00
Administração de Condições	0,00	0,00	0,00	0,00	0,00	0,00	0,00	0,00	0,00	0,00	0,00
Comunicação Social	24.505,00	24.505,00	0,00	306,00	0,00	24.249,00	0,00	306,00	0,00	24.249,00	0,00
FUD4 - Demais Subfunções	20.261.323,00	22.634.107,00	3.688.844,41	19.824.102,86	1,48	2.810.004,14	3.689.088,26	19.624.102,86	1,73	2.810.004,14	0,00
Defesa Nacional	0,00	0,00	0,00	0,00	0,00	0,00	0,00	0,00	0,00	0,00	0,00
Defesa Aérea	0,00	0,00	0,00	0,00	0,00	0,00	0,00	0,00	0,00	0,00	0,00
Defesa Naval	0,00	0,00	0,00	0,00	0,00	0,00	0,00	0,00	0,00	0,00	0,00
Defesa Terrestre	0,00	0,00	0,00	0,00	0,00	0,00	0,00	0,00	0,00	0,00	0,00
FUD5 - Administração Geral	0,00	0,00	0,00	0,00	0,00	0,00	0,00	0,00	0,00	0,00	0,00
FUD5 - Demais Subfunções	0,00	0,00	0,00	0,00	0,00	0,00	0,00	0,00	0,00	0,00	0,00
Segurança Pública	26.664.256,00	26.664.256,00	3.358.583,36	15.013.522,37	1,12	11.650.733,63	3.200.134,33	14.612.410,97	1,27	12.051.845,03	0,00
Policiamento	1.345.199,00	1.345.199,00	0,00	688.233,73	0,05	646.965,27	-206.048,74	353.092,49	0,03	992.106,51	0,00
Defesa Civil	620.000,00	620.000,00	0,00	0,00	0,00	620.000,00	0,00	0,00	0,00	620.000,00	0,00
Informação e Inteligência	0,00	0,00	0,00	0,00	0,00	0,00	0,00	0,00	0,00	0,00	0,00
FUD6 - Administração Geral	23.988.057,00	23.988.057,00	3.353.083,36	14.196.604,63	1,06	9.831.452,37	3.400.683,07	14.133.647,79	1,23	9.854.409,21	0,00
FUD6 - Demais Subfunções	711.000,00	711.000,00	5.500,00	158.684,01	0,01	552.315,99	5.500,00	125.670,69	0,01	585.329,31	0,00
Relações Exteriores	0,00	0,00	0,00	0,00	0,00	0,00	0,00	0,00	0,00	0,00	0,00
Relações Diplomáticas	0,00	0,00	0,00	0,00	0,00	0,00	0,00	0,00	0,00	0,00	0,00
Cooperação Internacional	0,00	0,00	0,00	0,00	0,00	0,00	0,00	0,00	0,00	0,00	0,00
FUD7 - Administração Geral	0,00	0,00	0,00	0,00	0,00	0,00	0,00	0,00	0,00	0,00	0,00
FUD7 - Demais Subfunções	0,00	0,00	0,00	0,00	0,00	0,00	0,00	0,00	0,00	0,00	0,00
Assistência Social	46.133.140,00	43.883.140,00	3.794.443,04	15.325.760,75	1,14	26.557.379,25	3.054.977,56	12.713.649,92	1,11	31.169.406,06	0,00
Assistência ao Idoso	2.980.500,00	3.380.500,00	319.370,75	1.250.694,85	0,09	2.129.805,15	303.372,22	1.143.313,24	0,10	2.237.186,76	0,00
Assistência ao Portador de Deficiência	1.163.000,00	1.163.000,00	20.482,61	163.367,14	0,01	909.632,86	1.171,61	144.056,14	0,01	1.018.943,96	0,00
Assistência à Criança e ao Adolescente	9.046.000,00	8.989.000,00	763.680,69	2.732.375,42	0,21	6.246.424,58	726.696,26	2.542.662,79	0,22	4.406.337,21	0,00
Assistência Comunitária	17.716.000,00	17.616.000,00	1.645.029,47	6.495.034,43	0,48	11.120.965,57	1.228.634,47	4.618.576,64	0,42	12.797.423,36	0,00



**Relatório Resumido de Execução Orçamentária**  
**Prefeitura Municipal de João Pessoa - PB (Poder Executivo)**  
**Orçamentos Fiscal e da Seguridade Social**  
**CNPJ:**  
**Exercício: 2018**  
**Período de referência: 4º bimestre**

Função/Subfunção	Execução da Despesa										
	DOTAÇÃO INICIAL	DOTAÇÃO ATUALIZADA (e)	DESPESAS EMPENHADAS NO BIMESTRE	DESPESAS EMPENHADAS ATÉ O BIMESTRE (e)	% (d/total b)	SALDO (e) = (e)-(e)	DESPESAS LIQUIDADAS NO BIMESTRE	DESPESAS LIQUIDADAS ATÉ O BIMESTRE (e)	% (d/total d)	SALDO (e) = (e)-(e)	INSCRITAS EM RESTOS A PAGAR NÃO PROCESSADOS (f)
FL00 - Administração Geral	202 540,00	202 540,00	16 670,61	64 906,66	0,00	137 733,34	13 905,69	59 213,74	0,01	143 326,26	
FL00 - Demons Subfunções	15 023 100,00	12 523 100,00	829 178,92	4 599 312,25	0,34	7 923 787,75	699 197,32	4 005 827,37	0,35	8 517 272,63	
Providência Social	220 590 843,00	220 590 843,00	36 492 093,44	148 637 715,39	11,08	71 903 127,61	36 345 022,59	148 325 024,01	12,84	72 265 818,99	0,00
Providência Básica	7 762 000,00	7 762 000,00	467 335,25	1 870 980,13	0,14	5 891 019,87	304 993,20	1 701 987,59	0,15	6 000 012,41	
Providência do Regime Estatutário	196 844 843,00	196 844 843,00	30 000 000,00	142 724 963,89	10,64	56 903 279,11	30 000 000,00	142 724 963,89	12,45	56 903 279,11	
Providência Complementar					0,00				0,00		
Providência Especial					0,00				0,00		
FL09 - Administração Geral	12 529 000,00	12 529 000,00	1 004 218,70	4 042 171,37	0,30	8 486 828,63	949 492,90	3 998 472,53	0,34	8 610 027,47	
FL09 - Demons Subfunções	675 000,00	675 000,00			0,00				0,00	675 000,00	
Saúde	998 064 989,00	998 064 989,00	124 213 775,04	497 169 320,00	37,26	500 895 668,50	110 018 611,40	396 146 510,32	33,68	611 918 478,68	0,00
Atenção Básica	201 367 066,00	201 367 066,00	25 219 535,66	87 033 176,57	6,55	113 433 889,43	22 256 759,90	79 686 041,91	6,05	121 681 024,09	
Assistência Hospitalar e Ambulatorial	537 896 234,00	537 896 234,00	67 029 301,04	275 164 185,09	20,51	262 732 019,91	57 315 203,32	176 783 313,16	15,42	361 082 869,84	
Atenção Primária e Atenção Básica	26 193 680,00	26 193 680,00	281 385,03	2 430 670,31	0,10	17 763 009,70	841 868,70	1 698 331,18	0,15	16 495 248,92	
Vigilância Sanitária	2 552 170,00	2 552 170,00	146 339,95	634 290,16	0,05	1 917 879,84	110 535,18	471 197,68	0,04	2 090 972,32	
Vigilância Epidemiológica	19 614 809,00	19 614 809,00	1 670 474,20	5 745 080,45	0,43	13 869 728,55	1 277 240,50	4 982 392,90	0,43	14 721 846,10	
Alimentação e Nutrição	472 410,00	472 410,00	3 108,00	3 108,00	0,00	469 302,00	2 341,98	10 141,10	0,00	462 298,00	
FL10 - Administração Geral	103 947 470,00	103 947 470,00	27 200 098,17	113 771 530,08	8,46	80 175 939,12	27 167 288,09	113 422 354,05	9,99	80 525 115,95	
FL10 - Demons Subfunções	22 051 180,00	22 051 180,00	2 663 285,62	11 479 107,93	0,96	10 572 072,07	1 047 186,83	9 182 166,34	0,80	12 869 013,66	
Trabalho	10 800 100,00	10 800 100,00	106 717,58	203 368,36	0,02	10 696 731,64	203 368,36	78 965,69	0,01	10 811 134,31	0,00
Proteção e Benefícios ao Trabalhador	100 000,00	100 000,00			0,00	100 000,00			0,00	100 000,00	
Outros					0,00				0,00		
Empregabilidade	9 640 000,00	9 640 000,00	106 717,58	203 368,36	0,02	9 436 631,64	15 205,14	78 965,69	0,01	9 561 034,31	
Fomento ao Trabalho	400 000,00	400 000,00			0,00	400 000,00			0,00	400 000,00	
FL11 - Administração Geral	792 100,00	792 100,00			0,00				0,00	792 100,00	
FL11 - Demons Subfunções					0,00				0,00		
Educação	434 023 061,00	434 023 061,00	56 295 245,53	254 441 389,00	18,96	179 581 672,00	61 115 195,43	234 021 589,15	20,41	200 001 471,85	
Ensino Fundamental	389 096 068,00	389 096 068,00	52 800 019,15	243 728 066,64	18,17	145 367 999,36	57 138 240,54	199 545 828,70	19,59	164 455 824,70	
Ensino Médio					0,00				0,00		
Ensino Profissional					0,00				0,00		
Ensino Superior	25 000,00	25 000,00			0,00	25 000,00			0,00	25 000,00	
Educação Infantil	9 940 000,00	9 940 000,00			0,07	8 968 610,32	22 623,70	858 812,52	0,07	9 081 187,48	
Educação de Jovens e Adultos	5 508 000,00	5 508 000,00			0,00	5 508 000,00			0,00	5 508 000,00	
Educação Especial	242 500,00	242 500,00			0,00	242 500,00			0,00	242 500,00	
Educação Básica	6 319 600,00	6 319 600,00	511 849,66	1 958 050,40	0,15	4 361 549,60	576 449,78	1 908 490,40	0,17	4 411 107,60	
FL12 - Administração Geral	22 891 863,00	22 891 863,00	2 982 776,72	7 782 908,28	0,58	15 108 954,72	3 377 881,41	6 614 080,93	0,58	16 277 782,07	
FL12 - Demons Subfunções	19 760 470,00	19 815 470,00	971 407,03	6 472 966,20	0,50	10 342 503,80	1 027 881,85	5 691 085,28	0,50	14 124 384,72	
Cultura	725 000,00	725 000,00			0,00	725 000,00			0,00	725 000,00	
Patrimônio Histórico Artístico e Arqueológico	19 054 000,00	19 079 000,00	971 407,03	6 472 966,20	0,48	12 606 033,80	1 027 881,85	5 691 085,28	0,50	13 387 914,72	
Difusão Cultural	11 470,00	11 470,00			0,00	11 470,00			0,00	11 470,00	
FL13 - Administração Geral	12 909 219,00	12 909 219,00	30 321,18	172 839,43	0,01	12 736 379,57	17 358,73	131 940,93	0,01	12 777 278,07	0,00
FL13 - Demons Subfunções					0,00				0,00		
Direitos da Cidadania	12 111 524,00	12 111 524,00	30 321,18	172 839,43	0,01	11 938 684,57	17 358,73	131 940,93	0,01	11 979 587,07	
Assistência aos Povos Indígenas	500,00	500,00			0,00	500,00			0,00	500,00	
FL14 - Administração Geral	797 195,00	797 195,00			0,00	797 195,00			0,00	797 195,00	
FL14 - Demons Subfunções					0,00				0,00		
Urbanismo	219 734 843,00	218 251 461,20	32 580 876,76	108 674 002,34	8,10	109 577 158,66	26 361 624,81	79 538 797,25	6,84	136 712 863,75	0,00
Infra-estrutura Urbana	100 000 000,00	101 285 197,00	6 571 008,25	24 440 047,13	0,40	76 965 149,87	4 577 260,24	15 243 975,51	1,33	88 151 221,49	
Serviços Urbanos	94 945 248,00	92 315 464,00	23 887 289,45	74 522 863,34	5,55	17 792 860,66	19 287 303,19	54 329 969,87	4,77	37 582 494,13	
Transportes Coletivos Urbanos	10 095 000,00	10 095 000,00	2 121 983,06	8 789 271,47	0,05	1 925 728,53	2 121 983,06	8 789 271,47	0,76	1 925 728,53	
FL15 - Administração Geral	14 021 000,00	13 846 000,00			0,07	12 903 419,60	575 628,32	792 388,40	0,07	12 093 419,60	
FL15 - Demons Subfunções	85 447 000,00	84 697 000,00	667 351,99	3 041 290,38	0,27	81 055 709,62	640 532,32	3 024 470,72	0,32	81 072 529,28	
Habituação Rural					0,00				0,00		



**Relatório Resumido de Execução Orçamentária**  
**Prefeitura Municipal de João Pessoa - PB (Poder Executivo)**  
**Orçamentos Fiscal e da Seguridade Social**  
**CNPJ:**  
**Exercício: 2018**  
**Período de referência: 4º bimestre**

Função/Subfunção	Execução da Despesa										
	DOTAÇÃO INICIAL	DOTAÇÃO ATUALIZADA (e)	DESPESAS EMPENHADAS NO BIMESTRE	DESPESAS EMPENHADAS ATÉ O BIMESTRE (e)	% (d/total b)	SALDO (e) = (e)-(e)	DESPESAS LIQUIDADAS NO BIMESTRE	DESPESAS LIQUIDADAS ATÉ O BIMESTRE (e)	% (d/total d)	SALDO (e) = (e)-(e)	INSCRITAS EM RESTOS A PAGAR NÃO PROCESSADOS (f)
Habituação Urbana	72 257 000,00	72 257 000,00	657 351,99	3 430 544,71	0,26	68 826 455,29	640 532,32	3 113 725,05	0,30	68 843 274,95	
FL16 - Administração Geral					0,00				0,00		
FL16 - Demons Subfunções	13 190 000,00	12 440 000,00			0,02	12 229 254,33		210 745,67	0,02	12 229 254,33	
Saneamento	7 075 000,00	7 075 000,00	5 287,89	217 059,45	0,11	5 637 940,55		586 693,29	0,09	6 488 306,71	0,00
Saneamento Básico Rural					0,00				0,00		
Saneamento Básico Urbano	7 075 000,00	7 075 000,00	5 287,89	217 059,45	0,11	5 637 940,55		586 693,29	0,09	6 488 306,71	
FL17 - Administração Geral					0,00				0,00		
FL17 - Demons Subfunções	7 075 000,00	7 075 000,00			0,00				0,00		
Gestão Ambiental	17 964 500,00	20 883 727,00	1 279 457,37	5 100 440,35	0,36	15 784 289,65	1 452 854,46	4 895 382,53	0,43	15 977 747,47	0,00
Preservação e Conservação Ambiental	1 178 000,00	1 368 000,00	20 876,10	102 083,71	0,01	1 265 916,29	17 175,72	83 361,11	0,01	1 284 638,89	
Controle Ambiental	2 758 500,00	5 017 727,00	544 138,05	1 296 921,75	0,10	3 720 805,25	500 748,73	1 277 282,43	0,11	3 740 444,57	
Reservação de Áreas Degradadas	9 581 000,00	9 581 000,00			0,04	9 023 545,69	97 506,69	557 454,31	0,05	9 023 545,69	
Técnicas Avançadas	7 000,00	7 000,00			0,00	7 000,00			0,00	7 000,00	
Metereologia					0,00				0,00		
FL18 - Administração Geral	4 404 500,00	4 854 500,00	714 443,22	3 143 980,08	0,23	1 710 519,42	777 423,32	2 967 894,68	0,26	1 886 615,32	
FL18 - Demons Subfunções	35 500,00	35 500,00			0,00	35 500,00			0,00	35 500,00	
Ciência e Tecnologia	7 044 500,00	7 044 500,00	341 700,81	1 300 648,56	0,10	5 743 851,44	341 700,81	1 300 648,56	0,11	5 743 851,44	
Desenvolvimento Científico					0,00				0,00		
Desenvolvimento Tecnológico e Engenharia					0,00				0,00		
Difusão do Conhecimento Científico e Tecnológico	80 000,00	80 000,00			0,00	80 000,00			0,00	80 000,00	
FL19 - Administração Geral					0,00				0,00		
FL19 - Demons Subfunções	6 964 500,00	6 964 500,00	341 700,81	1 300 648,56	0,10	5 663 851,44	341 700,81	1 300 648,56	0,11	5 663 851,44	
Agricultura	250 000,00	250 000,00			0,00</						



**Relatório Resumido de Execução Orçamentária**  
**Prefeitura Municipal de João Pessoa - PB (Poder Executivo)**  
**Orçamentos Fiscal e da Seguridade Social**  
**CNPJ:**  
**Exercício: 2018**  
**Período de referência: 4º bimestre**

Função/Subfunção	Execução da Despesa										
	DOTAÇÃO INICIAL	DOTAÇÃO ATUALIZADA (a)	DESPESAS EMPENHADAS NO BIMESTRE	DESPESAS EMPENHADAS ATÉ O BIMESTRE (b)	% (d/total b)	SALDO (c) = (a-b)	DESPESAS LIQUIDADAS NO BIMESTRE	DESPESAS LIQUIDADAS ATÉ O BIMESTRE (d)	% (d/total c)	SALDO (e) = (c-d)	INSCRITAS EM RESTOS A PAGAR NÃO PROCESSADOS (f)
FL04 - Demais Subfunções	16.309.000,00	16.309.000,00	650.000,00	15.353.304,79	1,14	955.695,21	606.649,25	13.583.646,67	1,18	2.725.353,33	0,00
Energia	34.682.000,00	40.797.398,00	752.027,53	5.417.087,42	0,40	35.360.310,58	1.438.138,52	3.788.051,12	0,33	37.000.348,86	0,00
Conservação de Energia					0,00	0,00	0,00	0,00	0,00	0,00	0,00
Energia Elétrica	34.682.000,00	40.797.398,00	752.027,53	5.417.087,42	0,40	35.360.310,58	1.438.138,52	3.788.051,12	0,33	37.000.348,86	0,00
Combustíveis Minerais					0,00	0,00	0,00	0,00	0,00	0,00	0,00
Biocombustíveis					0,00	0,00	0,00	0,00	0,00	0,00	0,00
FL05 - Administração Geral					0,00	0,00	0,00	0,00	0,00	0,00	0,00
FL05 - Demais Subfunções					0,00	0,00	0,00	0,00	0,00	0,00	0,00
Transporte	45.693.000,00	47.153.000,00	3.226.399,80	11.666.337,98	0,87	35.486.662,02	2.660.687,51	9.825.754,53	0,86	37.327.245,47	0,00
Transporte Aéreo					0,00	0,00	0,00	0,00	0,00	0,00	0,00
Transporte Rodoviário	32.922.000,00	34.572.000,00	3.226.399,80	11.666.337,98	0,87	22.905.662,02	2.660.687,51	9.825.754,53	0,86	24.746.245,47	0,00
Transporte Ferroviário					0,00	0,00	0,00	0,00	0,00	0,00	0,00
Transporte Hidroviário					0,00	0,00	0,00	0,00	0,00	0,00	0,00
Transportes Especiais					0,00	0,00	0,00	0,00	0,00	0,00	0,00
FL06 - Administração Geral	9.751.000,00	9.571.000,00			0,00	9.571.000,00			0,00	9.571.000,00	0,00
FL05 - Demais Subfunções	3.020.000,00	3.010.000,00			0,00	3.010.000,00			0,00	3.010.000,00	0,00
Desporto e Lazer	6.175.767,00	6.175.767,00	743.940,47	3.118.479,54	0,23	3.057.287,46	707.840,47	3.039.447,24	0,27	3.136.319,76	0,00
Desporto de Fomento	201.050,00	201.050,00			0,00	201.050,00			0,00	201.050,00	0,00
Desporto Comunitário	1.724.867,00	1.724.867,00	69.980,00	70.290,00	0,01	1.654.587,00	33.860,00	34.190,00	0,00	1.690.697,00	0,00
Lazer	629.450,00	629.450,00			0,00	629.450,00			0,00	629.450,00	0,00
FL07 - Administração Geral	3.100.000,00	3.100.000,00	673.900,47	2.962.334,94	0,22	137.665,06	673.900,47	2.962.334,94	0,26	137.665,06	0,00
FL07 - Demais Subfunções	490.400,00	490.400,00		85.864,60	0,01	404.535,40		42.932,30	0,00	447.467,70	0,00
Energias Elétricas	143.399.749,00	143.684.749,00	10.183.335,24	66.056.515,48	5,07	75.628.233,52	12.780.916,79	54.894.279,13	4,80	88.700.469,87	0,00
Refinanciamento da Dívida Interna					0,00	0,00	0,00	0,00	0,00	0,00	0,00
Refinanciamento da Dívida Externa					0,00	0,00	0,00	0,00	0,00	0,00	0,00
Serviço de Dívida Interna	14.449.824,00	14.449.824,00		10.558.706,52	0,79	3.891.117,48		10.558.706,52	0,92	3.891.117,48	0,00
Serviço de Dívida Externa	1.724.867,00	1.724.867,00			0,00	0,00			0,00	0,00	0,00
Transferências	4.026.389,00	4.026.389,00	287.829,38	1.793.954,23	0,13	2.232.434,77	287.829,38	1.793.954,23	0,16	2.232.434,77	0,00
Outros Encargos Especiais	62.787.975,00	63.082.975,00	6.751.945,80	20.635.896,37	1,54	42.447.078,63	6.519.921,79	30.347.943,88	1,77	42.735.031,12	0,00
Transferências para a Educação Básica					0,00	0,00	0,00	0,00	0,00	0,00	0,00
FL08 - Demais Subfunções	62.135.561,00	62.135.561,00	3.143.560,06	35.067.956,36	2,61	27.067.604,64	5.973.165,62	22.293.674,50	1,94	39.841.886,50	0,00
Despesa de Contratação	3.737.617,00	3.737.617,00			0,00	3.737.617,00			0,00	3.737.617,00	0,00
DESPESAS (INTRA-ORÇAMENTÁRIAS) (II)					0,00				0,00		0,00
TOTAL (III) = (I + II)	2.724.870.000,00	2.734.189.227,00	317.396.415,11	1.341.676.346,41	100,00	1.362.492.880,59	303.304.784,11	1.146.521.642,06	100,00	1.567.647.584,94	0,00

**RREO-Anexo 02 | Tabela 2.0 - Demonstrativo da Execução das Despesas por Função/Subfunção | Total de Despesas**

Função/Subfunção - Intra	Execução da Despesa - Intra										
	DOTAÇÃO INICIAL	DOTAÇÃO ATUALIZADA (a)	DESPESAS EMPENHADAS NO BIMESTRE	DESPESAS EMPENHADAS ATÉ O BIMESTRE (b)	% (d/total b)	SALDO (c) = (a-b)	DESPESAS LIQUIDADAS NO BIMESTRE	DESPESAS LIQUIDADAS ATÉ O BIMESTRE (d)	% (d/total c)	SALDO (e) = (c-d)	INSCRITAS EM RESTOS A PAGAR NÃO PROCESSADOS (f)
DESPESAS (INTRA-ORÇAMENTÁRIAS) (II)					0,00	0,00	0,00	0,00	0,00	0,00	0,00
Legislativa	0,00	0,00	0,00	0,00	0,00	0,00	0,00	0,00	0,00	0,00	0,00
Agência Legislativa											
Controle Externo											
FL01 - Administração Geral											
FL01 - Demais Subfunções											
Judiciária	0,00	0,00	0,00	0,00	0,00	0,00	0,00	0,00	0,00	0,00	
Agência Judiciária											
Defesa do Interesse Público no Processo Judiciário											
FL02 - Administração Geral											
FL02 - Demais Subfunções											
Essencial à Justiça	0,00	0,00	0,00	0,00	0,00	0,00	0,00	0,00	0,00	0,00	
Defesa de Ordem Jurídica											



**Relatório Resumido de Execução Orçamentária**  
**Prefeitura Municipal de João Pessoa - PB (Poder Executivo)**  
**Orçamentos Fiscal e da Seguridade Social**  
**CNPJ:**  
**Exercício: 2018**  
**Período de referência: 4º bimestre**

Função/Subfunção - Intra	Execução da Despesa - Intra										
	DOTAÇÃO INICIAL	DOTAÇÃO ATUALIZADA (a)	DESPESAS EMPENHADAS NO BIMESTRE	DESPESAS EMPENHADAS ATÉ O BIMESTRE (b)	% (d/total b)	SALDO (c) = (a-b)	DESPESAS LIQUIDADAS NO BIMESTRE	DESPESAS LIQUIDADAS ATÉ O BIMESTRE (d)	% (d/total c)	SALDO (e) = (c-d)	INSCRITAS EM RESTOS A PAGAR NÃO PROCESSADOS (f)
Representação Judicial e Extrajudicial											
FL03 - Administração Geral											
FL03 - Demais Subfunções											
Administração	0,00	0,00	0,00	0,00	0,00	0,00	0,00	0,00	0,00	0,00	
Planejamento e Orçamento											
FL04 - Administração Geral											
Administração Financeira											
Controle Interno											
Normatização e Fiscalização											
Tecnologias de Informação											
Ordenamento Territorial											
Formação de Recursos Humanos											
Administração de Recursos											
Administração de Concessões											
Comunicação Social											
FL04 - Demais Subfunções											
Defesa Nacional	0,00	0,00	0,00	0,00	0,00	0,00	0,00	0,00	0,00	0,00	
Defesa Aérea											
Defesa Naval											
Defesa Terrestre											
FL05 - Administração Geral											
FL05 - Demais Subfunções											
Saúde Pública	0,00	0,00	0,00	0,00	0,00	0,00	0,00	0,00	0,00	0,00	
Planejamento											
Defesa Civil											
Informação e Inteligência											
FL06 - Administração Geral											
FL06 - Demais Subfunções											
Relações Externas	0,00	0,00	0,00	0,00	0,00	0,00	0,00	0,00	0,00	0,00	
Relações Diplomáticas											
Cooperação Internacional											
FL07 - Administração Geral											
FL07 - Demais Subfunções											
Assistência Social	0,00	0,00	0,00	0,00	0,00	0,00	0,00	0,00	0,00	0,00	
Assistência ao Idoso											
Assistência ao Portador de Deficiência											
Assistência à Criança e ao Adolescente											
Assistência Comunitária											
FL08 - Administração Geral											
FL08 - Demais Subfunções											
Previdência Social	0,00	0,00	0,00	0,00	0,00	0,00	0,00	0,00	0,00	0,00	
Previdência Básica											
Previdência do Regime Estatutário											
Previdência Complementar											
Previdência Especial											
FL09 - Administração Geral											
FL09 - Demais Subfunções											
Saúde	0,00	0,00	0,00	0,00	0,00	0,00	0,00	0,00	0,00	0,00	
Atenção Básica											
Assistência Hospitalar e Ambulatorial											
Suporte Profilático e Terapêutico											
Vigilância Sanitária											
Vigilância Epidemiológica											
Alimentação e Nutrição											
FL10 - Administração Geral											



**Relatório Resumido de Execução Orçamentária**  
**Prefeitura Municipal de João Pessoa - PB (Poder Executivo)**  
**Orçamentos Fiscal e da Seguridade Social**  
**CNPJ:**  
**Exercício: 2018**  
**Período de referência: 4º bimestre**

Função/Subfunção - Intra	DOTAÇÃO INICIAL	DOTAÇÃO ATUALIZADA (a)	DESPESAS EMPENHADAS NO BIMESTRE	DESPESAS EMPENHADAS ATÉ O BIMESTRE (b)	Execução da Despesa - Intra		DESPESAS LIQUIDADAS ATÉ O BIMESTRE (d)	% (d/III d)	SALDO (e) = (a-e)	INSCRITAS EM RESTOS A PAGAR NÃO PROCESSADOS (f)
					SALDO (c) = (a-b)	DESPESAS LIQUIDADAS NO BIMESTRE				
FU10 - Demais Subfunções										
Trabalho	0,00	0,00	0,00	0,00	0,00	0,00	0,00	0,00	0,00	0,00
Proteção e Benefícios ao Trabalhador										
Relações de Trabalho										
Empregabilidade										
Fomento ao Trabalho										
FU11 - Administração Geral										
FU11 - Demais Subfunções										
Educação	0,00	0,00	0,00	0,00	0,00	0,00	0,00	0,00	0,00	0,00
Ensino Fundamental										
Ensino Médio										
Ensino Profissional										
Ensino Superior										
Educação Infantil										
Educação de Jovens e Adultos										
Educação Especial										
Educação Básica										
FU12 - Administração Geral										
FU12 - Demais Subfunções										
Cultura	0,00	0,00	0,00	0,00	0,00	0,00	0,00	0,00	0,00	0,00
Patrimônio Histórico Artístico e Arqueológico										
Difusão Cultural										
FU13 - Administração Geral										
FU13 - Demais Subfunções										
Direitos da Cidadania	0,00	0,00	0,00	0,00	0,00	0,00	0,00	0,00	0,00	0,00
Castidade e Reintegração Social										
Direitos Individuais Coletivos e Difusão										
Assistência aos Povos Indígenas										
FU14 - Administração Geral										
FU14 - Demais Subfunções										
Urbanismo	0,00	0,00	0,00	0,00	0,00	0,00	0,00	0,00	0,00	0,00
Infra-Estrutura Urbana										
Serviços Urbanos										
Transportes Coletivos Urbanos										
FU15 - Administração Geral										
FU15 - Demais Subfunções										
Habituação	0,00	0,00	0,00	0,00	0,00	0,00	0,00	0,00	0,00	0,00
Habituação Rural										
Habituação Urbana										
FU16 - Administração Geral										
FU16 - Demais Subfunções										
Saneamento	0,00	0,00	0,00	0,00	0,00	0,00	0,00	0,00	0,00	0,00
Saneamento Básico Rural										
Saneamento Básico Urbano										
FU17 - Administração Geral										
FU17 - Demais Subfunções										
Gestão Ambiental	0,00	0,00	0,00	0,00	0,00	0,00	0,00	0,00	0,00	0,00
Preservação e Conservação Ambiental										
Controle Ambiental										
Recuperação de Áreas Degradadas										
Racismos Étnicos										
Metereologia										
FU18 - Administração Geral										
FU18 - Demais Subfunções										
Ciência e Tecnologia	0,00	0,00	0,00	0,00	0,00	0,00	0,00	0,00	0,00	0,00



**Relatório Resumido de Execução Orçamentária**  
**Prefeitura Municipal de João Pessoa - PB (Poder Executivo)**  
**Orçamentos Fiscal e da Seguridade Social**  
**CNPJ:**  
**Exercício: 2018**  
**Período de referência: 4º bimestre**

Função/Subfunção - Intra	DOTAÇÃO INICIAL	DOTAÇÃO ATUALIZADA (a)	DESPESAS EMPENHADAS NO BIMESTRE	DESPESAS EMPENHADAS ATÉ O BIMESTRE (b)	Execução da Despesa - Intra		DESPESAS LIQUIDADAS ATÉ O BIMESTRE (d)	% (d/III d)	SALDO (e) = (a-e)	INSCRITAS EM RESTOS A PAGAR NÃO PROCESSADOS (f)
					SALDO (c) = (a-b)	DESPESAS LIQUIDADAS NO BIMESTRE				
Desenvolvimento Científico										
Desenvolvimento Tecnológico e Engenharia										
Difusão do Conhecimento Científico e Tecnológico										
FU19 - Administração Geral										
FU19 - Demais Subfunções										
Agricultura	0,00	0,00	0,00	0,00	0,00	0,00	0,00	0,00	0,00	0,00
Abastecimento										
Extensão Rural										
Irrigação										
Promissão de Produção Agropecuária										
Difusão Agropecuária										
FU20 - Administração Geral										
FU20 - Demais Subfunções										
Organização Agrária	0,00	0,00	0,00	0,00	0,00	0,00	0,00	0,00	0,00	0,00
Regulamentação Agrária										
Colonização										
FU21 - Administração Geral										
FU21 - Demais Subfunções										
Indústria	0,00	0,00	0,00	0,00	0,00	0,00	0,00	0,00	0,00	0,00
Promissão Industrial										
Produção Industrial										
Mineração										
Propriedade Industrial										
Normalização e Qualidade										
FU22 - Administração Geral										
FU22 - Demais Subfunções										
Comércio e Serviços	0,00	0,00	0,00	0,00	0,00	0,00	0,00	0,00	0,00	0,00
Promissão Comercial										
Comercialização										
Comércio Exterior										
Serviços Financeiros										
Turismo										
FU23 - Administração Geral										
FU23 - Demais Subfunções										
Comunicações	0,00	0,00	0,00	0,00	0,00	0,00	0,00	0,00	0,00	0,00
Comunicações Fixas										
Telecomunicações										
FU24 - Administração Geral										
FU24 - Demais Subfunções										
Energia	0,00	0,00	0,00	0,00	0,00	0,00	0,00	0,00	0,00	0,00
Conservação de Energia										
Energia Elétrica										
Combustíveis Minerais										
Biocombustíveis										
FU25 - Administração Geral										
FU25 - Demais Subfunções										
Transporte	0,00	0,00	0,00	0,00	0,00	0,00	0,00	0,00	0,00	0,00
Transporte Aéreo										
Transporte Rodoviário										
Transporte Ferroviário										
Transporte Hidroviário										
Transportes Especiais										
FU26 - Administração Geral										
FU26 - Demais Subfunções										
Órgãos e Lazer	0,00	0,00	0,00	0,00	0,00	0,00	0,00	0,00	0,00	0,00






**Sistema de Informações Contábeis e Fiscais do Setor Público Brasileiro**  
TESOURO NACIONAL

**Relatório Resumido de Execução Orçamentária**  
**Prefeitura Municipal de João Pessoa - PB (Poder Executivo)**  
**Orçamentos Fiscal e da Seguridade Social**  
**CNPJ:**  
**Exercício: 2018**  
**Período de referência: 4º bimestre**

Função/Subfunção - Intra	DOTAÇÃO INICIAL	DOTAÇÃO ATUALIZADA (a)	DESPESAS EMPENHADAS NO BIMESTRE	DESPESAS EMPENHADAS ATÉ O BIMESTRE (b)	% (b)(b1)	Execução da Despesa - Intra		DESPESAS LIQUIDADAS ATÉ O BIMESTRE (d)	% (d)(d1)	BALDO (e) = (a-d)	INSCRITAS EM RESTOS A PAGAR NÃO PROCESSADOS (f)
						SALDO (c) = (a-b)	DESPESAS LIQUIDADAS NO BIMESTRE				
Desporto de Fomento											
Desporto Comunitário											
Leitor											
FLUZZ - Administração Geral											
FLUZZ - Demais Subfunções											
Ensaios Esportivos	0,00	0,00	0,00	0,00	0,00	0,00	0,00	0,00	0,00	0,00	0,00
Refinanciamento da Dívida Interna											
Refinanciamento da Dívida Externa											
Serviço da Dívida Interna											
Serviço da Dívida Externa											
Transferências											
Outras Transferências Especiais											
Transferências para a Educação Básica											
FLUO - Demais Subfunções											



**Sistema de Informações Contábeis e Fiscais do Setor Público Brasileiro**  
TESOURO NACIONAL

**Relatório Resumido de Execução Orçamentária**  
**Prefeitura Municipal de João Pessoa - PB (Poder Executivo)**  
**Orçamentos Fiscal e da Seguridade Social**  
**CNPJ:**  
**Exercício: 2018**  
**Período de referência: 4º bimestre**

**RREO-Anexo 02 | Tabela 2.0 - Demonstrativo da Execução das Despesas por Função/Subfunção**

Notas Explicativas	Valores	
	31/08/2018	
Notas Explicativas	-	
Notas Explicativas	-	




**Sistema de Informações Contábeis e Fiscais do Setor Público Brasileiro**  
TESOURO NACIONAL

**Relatório Resumido de Execução Orçamentária**  
**Prefeitura Municipal de João Pessoa - PB (Poder Executivo)**  
**Orçamentos Fiscal e da Seguridade Social**  
**CNPJ:**  
**Exercício: 2018**  
**Período de referência: 4º bimestre**

**RREO-Anexo 03 | Tabela 3.2 - Demonstrativo da Receita Corrente Líquida - Municípios**

Especificação	Evolução da Receita Corrente Líquida												TOTAL (ÚLTIMOS 12 MESES)	PREVISÃO ATUALIZADA 2018			
	-M01-1-	-M01-1b-	-M01-1c-	-M01-1d-	-M01-1e-	-M01-1f-	-M01-1g-	-M01-1h-	-M01-1i-	-M01-1j-	-M01-1k-	-M01-1l-					
<b>Receitas Correntes</b>																	
<b>RECEITAS CORRENTES (I)</b>	192.207.229,51	192.777.733,52	192.501.453,64	196.670.627,27	196.763.441,90	171.263.906,99	193.341.745,05	195.342.821,85	192.029.571,35	193.544.936,15	198.544.298,00	192.613.620,97	2.032.165.871,40	2.498.223.664,00			
Impostos, Taxas e Contribuições de Melhoria	29.828.371,30	31.077.241,65	31.041.275,70	34.325.805,07	33.884.294,99	31.287.271,47	48.023.365,28	50.204.055,20	37.179.575,45	38.958.906,90	37.179.575,45	39.069.904,54	472.768.369,00	516.695.770,00			
ITR	1.985.424,50	1.855.508,64	1.996.146,49	1.819.980,17	1.914.202,45	2.977.420,22	12.012.549,51	33.985.502,50	3.961.131,36	258.471,57	4.020.661,42	3.996.420,55	71.962.187,41	90.241.343,00			
ISS	17.982.396,15	17.109.690,60	17.866.167,99	18.860.817,22	18.166.448,37	17.362.270,43	17.825.215,94	19.294.175,93	19.676.225,64	18.846.586,74	19.816.877,44	20.025.790,66	225.126.764,00	271.516.546,00			
ITBI	5.865.960,11	7.461.298,73	6.530.912,82	7.195.068,07	6.249.864,42	6.646.795,14	6.729.196,13	8.440.234,85	8.816.241,98	9.216.239,25	7.646.707,08	8.914.784,47	81.498.521,66	108.000.000,00			
IRRF	3.036.454,46	3.186.768,54	2.887.248,93	5.041.007,28	2.217.344,57	2.161.973,69	4.112.412,51	3.346.745,84	2.155.566,52	3.020.646,78	3.229.620,11	3.367.896,61	37.772.819,84	49.680.000,00			
Outras Impostas, Taxas e Contribuições de Melhoria	2.071.116,10	1.454.729,54	1.841.862,57	1.469.290,13	2.227.313,18	2.149.801,99	6.123.892,48	16.129.326,95	4.649.628,63	5.961.820,14	2.946.872,94	2.764.909,29	60.246.276,71	47.845.043,00			
Contribuições	6.417.852,22	6.704.640,87	6.304.964,28	8.823.316,63	6.251.491,70	6.798.904,00	6.327.273,35	6.789.679,27	7.072.818,81	6.466.028,47	7.196.145,15	6.261.866,68	80.195.298,65	67.006.000,00			
Receita Patrimonial	3.243.467,31	2.474.909,14	1.746.251,86	2.326.138,34	3.496.494,36	1.609.764,12	3.913.430,96	2.019.205,68	491.217,44	1.573.153,84	2.964.586,23	1.863.576,82	27.831.208,00	34.796.414,00			
Rendimentos de Aplicação Financeira	3.243.467,31	2.474.909,14	1.746.251,86	2.326.138,34	3.476.260,79	1.607.743,06	3.590.432,15	1.996.524,74	624.526,51	1.939.163,07	2.933.162,81	1.844.008,56	27.647.678,33	34.582.414,00			
Outras Receitas Patrimoniais					20.233,58	12.030,96	22.978,91	22.673,94	26.721,45	33.962,77	25.423,42	19.568,26	183.529,67	216.000,00			
Receita Agropecuária																	
Receita Industrial																	
Receita de Serviços																	
Transferências Correntes	106.020.454,50	106.420.020,50	106.212.751,75	140.254.648,11	116.667.240,84	127.980.427,17	198.281.937,27	104.476.276,45	103.757.637,29	114.844.012,14	117.126.267,61	111.819.126,64	1.402.249.296,56	1.710.428.292,00			
Transferências de FINEPS	18.482.791,27	22.079.540,34	22.710.577,15	43.899.042,49	27.847.973,79	36.408.011,18	24.515.478,96	25.703.680,40	31.544.890,51	29.540.074,45	20.262.864,70	25.310.488,08	326.900.007,69	396.960.000,00			
Cota-Parte do FPM	28.312.583,05	30.301.388,84	29.700.054,06	30.435.624,96	32.429.978,18	28.491.244,27	26.825.406,03	20.887.440,92	36.403.157,73	25.588.147,72	25.760.766,86	27.869.382,75	342.916.168,49	378.000.000,00			
Cota-Parte do PPA	6.492.267,40	6.893.559,23	6.946.264,96	8.461.417,53	6.700.808,18	6.919.709,59	7.299.094,53	6.561.243,72	9.378.620,49	7.820.079,38	8.330.026,07	78.916.942,42	75.900.000,00	84.000.000,00			
Cota-Parte do ITR	7.600,07	32.970,68	5.826,26	1.911,86	2.919,07	3.011,27	1.192,21	1.194,98	1.200,96	2.926,96	4.963,91	2.446,45	65.260,11	64.000,00			
Transferências de LC nº 87/1996	11.804,56	31.804,56	31.804,56	31.804,56	30.483,84	30.483,84	30.483,84	30.483,84	30.483,84	30.483,84	30.483,84	30.483,84	370.288,96	419.040,00			
Transferências de LC nº 87/1999					369.590,90	369.590,90	369.590,90	369.590,90	369.590,90	369.590,90	369.590,90	369.590,90	3.711.589,72	3.796.911,00			
Transferências do FINEPS	15.222.412,30	15.104.461,49	14.024.829,99	17.940.208,69	16.920.079,94	21.260.093,71	15.228.559,98	13.175.711,13	20.022.769,49	18.912.414,74	16.267.520,99	16.724.140,60	201.268.446,90	194.000.000,00			
Outras Transferências Correntes	36.535.305,95	34.961.257,35	34.667.209,04	53.941.839,81	34.323.323,41	36.968.903,54	33.320.389,87	36.468.236,27	32.805.779,88	30.914.866,96	46.221.410,30	30.975.109,46	440.861.653,36	662.317.641,00			
Outras Receitas Correntes	5.675.083,38	5.085.274,27	4.766.440,18	4.420.640,12	4.191.121,11	2.510.526,23	1.695.385,39	4.855.402,30	3.082.889,58	3.262.199,22	4.027.529,02	4.240.146,69	48.127.323,79	171.225.188,00			
COMPACTES (II)	1.892.862,01	18.204.368,49	18.808.929,12	18.787.297,47	17.897.320,09	17.920.309,05	14.816.205,16	15.777.140,25	17.253.129,59	19.269.309,49	16.980.620,30	203.746.020,09	209.204.740,00				
Centro de Desenv. para o Plano de Previdência	2.041.689,89	2.857.216,50	3.113.021,61	5.211.412,79	2.620.627,40	3.202.875,26	2.900.631,20	3.300.410,27	3.444.881,67	3.240.825,28	3.421.524,59	2.824.926,42	30.211.240,87	37.000.000,00			
Compensações Finance. entre Regimes Previdenciários	1.000.232,65	902.914,74	977.541,18	1.883.162,34	808.803,89								11.673.124,07	11.000.000,00			
Dedução de Receita para Formação do FUNDEF	10.871.960,36	11.714.725,25	11.796.247,30	12.866.607,83	13.412.529,11	14.061.227,20	11.750.834,84	10.808.114,37	17.234.624,89	13.104.860,52	10.743.128,22	12.770.787,22	151.155.558,64	164.968.788,00			
RECEITA CORRENTE LÍQUIDA (II) = (I - II)	134.874.366,90	137.273.376,03	134.266.614,82	180.473.399,99	149.866.141,52	152.421.020,34	153.729.478,89	162.569.681,60	169.333.207,85	146.289.754,46	153.224.489,51	148.920.010,17	1.820.375.643,72	2.295.218.896,00			

 <p>Sistema de Informações Contábeis e Fiscais do Setor Público Brasileiro</p> <p><b>TESOURO NACIONAL</b></p>	<b>Relatório Resumido de Execução Orçamentária</b>
	<b>Prefeitura Municipal de João Pessoa - PB (Poder Executivo)</b>
	<b>Orçamentos Fiscal e da Seguridade Social</b>
	<b>CNPJ:</b>
	<b>Exercício: 2018</b>
	<b>Período de referência: 4º bimestre</b>

**RREO-Anexo 03 | Tabela 3.2 - Demonstrativo da Receita Corrente Líquida - Municípios**


Notas Explicativas	Valores
	31/08/2018
Notas Explicativas	-
Notas Explicativas	-

 <p>Sistema de Informações Contábeis e Fiscais do Setor Público Brasileiro</p> <p><b>TESOURO NACIONAL</b></p>	<b>Relatório Resumido de Execução Orçamentária</b>
	<b>Prefeitura Municipal de João Pessoa - PB (Poder Executivo)</b>
	<b>Orçamentos Fiscal e da Seguridade Social</b>
	<b>CNPJ:</b>
	<b>Exercício: 2018</b>
	<b>Período de referência: 4º bimestre</b>

**RREO-Anexo 04 | Tabela 4 - Demonstrativo das Receitas e Despesas Previdenciárias do RPPS**

Receitas Previdenciárias - RPPS - Plano Previdenciário	Execução da Receita			
	PREVISÃO INICIAL	PREVISÃO ATUALIZADA	RECEITAS REALIZADAS	
			Até o Bimestre / 2018	Até o Bimestre / 2017
<b>Receitas</b>				
<b>RECEITAS CORRENTES (I)</b>	59.401.000,00	59.401.000,00	43.221.972,95	42.917.269,95
Receita de Contribuições dos Segurados	37.036.000,00	36.920.000,00	24.997.873,08	23.445.365,97
Civil	37.036.000,00	36.920.000,00	24.997.873,08	23.445.365,97
Ativo	34.566.000,00	34.450.000,00	22.903.391,09	22.117.571,14
Inativo	1.820.000,00	1.820.000,00	1.514.437,33	963.393,60
Pensionista	650.000,00	650.000,00	580.044,66	364.401,23
Militar	0,00	0,00	0,00	0,00
Ativo				
Inativo				
Pensionista				
Receita de Contribuições Patronais	0,00	0,00	0,00	0,00
Civil	0,00	0,00	0,00	0,00
Ativo				
Inativo				
Pensionista				
Militar	0,00	0,00	0,00	0,00
Ativo				
Inativo				
Pensionista				
Em Regime de Parcelamento de Débitos Previdenciário				
Receita Patrimonial	10.588.000,00	10.588.000,00	9.712.687,25	12.809.744,05
Receitas Imobiliárias	12.000,00	12.000,00		
Receitas de Valores Mobiliários	10.576.000,00	10.576.000,00	9.712.687,25	
Outras Receitas Patrimoniais				12.809.744,05
Receita de Serviços				
Outras Receitas Correntes	11.777.000,00	11.893.000,00	8.511.412,62	6.662.159,93
Compensação Previdenciária do RGPS para o RPPS				
Demais Receitas Correntes	11.777.000,00	11.893.000,00	8.511.412,62	6.662.159,93
Aportes Periódicos para Amortização de Déficit Atuarial do RPPS (II)				
<b>RECEITAS DE CAPITAL (III)</b>	0,00	0,00	0,00	0,00
Alienação de Bens, Direitos e Ativos				
Amortização de Empréstimos				
Outras Receitas de Capital				
<b>TOTAL DAS RECEITAS PREVIDENCIÁRIAS - RPPS (IV) = (I + III - II)</b>	<b>59.401.000,00</b>	<b>59.401.000,00</b>	<b>43.221.972,95</b>	<b>42.917.269,95</b>


**RREO-Anexo 04 | Tabela 4 - Demonstrativo das Receitas e Despesas Previdenciárias do RPPS**

 Sistema de Informações Contábeis e Fiscais do Setor Público Brasileiro <b>TESOURO NACIONAL</b>	<b>Relatório Resumido de Execução Orçamentária</b>
	<b>Prefeitura Municipal de João Pessoa - PB (Poder Executivo)</b>
	<b>Orçamentos Fiscal e da Seguridade Social</b>
	<b>CNPJ:</b>
	<b>Exercício: 2018</b>
<b>Período de referência: 4º bimestre</b>	

Despesas Previdenciárias - RPPS - Plano Previdenciário	Execução da Despesa							INSCRITAS EM RESTOS A PAGAR NÃO PROCESSADOS	
	DOTAÇÃO INICIAL	DOTAÇÃO ATUALIZADA	DESPESAS EMPENHADAS ATÉ O BIMESTRE / 2018	DESPESAS EMPENHADAS ATÉ O BIMESTRE / 2017	DESPESAS LIQUIDADAS ATÉ O BIMESTRE / 2018	DESPESAS LIQUIDADAS ATÉ O BIMESTRE / 2017	Em 2018	Em 2017	
<b>Despesas</b>	-	-	-	-	-	-	-	-	-
ADMINISTRAÇÃO (V)	14.389.000,00	14.389.000,00	4.312.180,33	1.002.318,12	4.752.254,98	4.861.945,31	0,00	0,00	
Despesas Correntes	11.909.000,00	11.909.000,00	4.307.980,33	1.002.318,12	4.752.254,98	4.861.945,31	-	-	
Despesas de Capital	2.480.000,00	2.480.000,00	4.200,00	0,00	0,00	0,00	-	-	
PREVIDÊNCIA (VI)	193.435.000,00	193.435.000,00	139.625.681,16	29.921.828,36	139.625.681,16	121.187.700,54	0,00	0,00	
Benefícios - Civil	193.435.000,00	193.435.000,00	139.625.681,16	29.921.828,36	139.625.681,16	121.187.700,54	0,00	0,00	
Aposentadorias	155.922.000,00	155.922.000,00	115.589.120,49	24.618.148,46	115.589.120,49	99.634.954,96	-	-	
Pensões	37.450.000,00	37.450.000,00	24.036.350,52	5.289.452,90	24.036.350,52	21.494.779,18	-	-	
Outros Benefícios Previdenciários	63.000,00	63.000,00	210,15	14.227,02	210,15	57.967,10	-	-	
Benefícios - Militar	0,00	0,00	0,00	0,00	0,00	0,00	0,00	0,00	
Reformas									
Pensões									
Outros Benefícios Previdenciários									
Outras Despesas Previdenciárias	0,00	0,00	0,00	0,00	0,00	0,00	0,00	0,00	
Compensação Previdenciária do RPPS para o RGPS									
Demais Despesas Previdenciárias									
TOTAL DAS DESPESAS PREVIDENCIÁRIAS - RPPS (VII) - (V + VI)	207.824.000,00	207.824.000,00	143.937.861,49	30.924.146,50	144.377.936,14	126.049.645,85	0,00	0,00	
RESULTADO PREVIDENCIÁRIO (VIII) - (IV - VII)	-148.423.000,00	-148.423.000,00	-100.715.888,54	11.993.123,45	-101.155.963,19	-83.132.375,90	-	-	

Documento gerado em 02/10/2018 15:14:36

Página 19 de 34

 Sistema de Informações Contábeis e Fiscais do Setor Público Brasileiro <b>TESOURO NACIONAL</b>	<b>Relatório Resumido de Execução Orçamentária</b>
	<b>Prefeitura Municipal de João Pessoa - PB (Poder Executivo)</b>
	<b>Orçamentos Fiscal e da Seguridade Social</b>
	<b>CNPJ:</b>
	<b>Exercício: 2018</b>
<b>Período de referência: 4º bimestre</b>	

**RREO-Anexo 04 | Tabela 4 - Demonstrativo das Receitas e Despesas Previdenciárias do RPPS**

Recursos RPPS Arrecadados em Exercícios Anteriores - Plano Previdenciário	Previsão Orçamentária
	<b>PREVISÃO ORÇAMENTÁRIA</b>
Recursos RPPS Arrecadados em Exercícios Anteriores - Plano Previdenciário	-
VALOR	

**RREO-Anexo 04 | Tabela 4 - Demonstrativo das Receitas e Despesas Previdenciárias do RPPS**

Reserva Orçamentária do RPPS - Plano Previdenciário	Previsão Orçamentária
	<b>PREVISÃO ORÇAMENTÁRIA</b>
Reserva Orçamentária do RPPS	-
VALOR	

**RREO-Anexo 04 | Tabela 4 - Demonstrativo das Receitas e Despesas Previdenciárias do RPPS**

Aportes de Recursos para o Plano Previdenciário do RPPS	Aportes de Recursos
	<b>APORTES REALIZADOS</b>
Aportes de Recursos para o Plano Previdenciário do RPPS	-
Plano de Amortização - Contribuição Patronal Suplementar	
Plano de Amortização - Aporte Periódico de Valores Predefinidos	
Outros Aportes para o RPPS	
Recursos para Cobertura de Déficit Financeiro	

**RREO-Anexo 04 | Tabela 4 - Demonstrativo das Receitas e Despesas Previdenciárias do RPPS**

Bens e Direitos do RPPS - Plano Previdenciário	Período de Referência	
	PERÍODO DE REFERÊNCIA	
	2018	2017
Bens e Direitos do RPPS	-	-
Caixa e Equivalentes de Caixa	184.427.440,30	
Investimentos e Aplicações	184.421.157,98	
Outros Bens e Direitos	77.632.470,19	

Documento gerado em 02/10/2018 15:14:36

Página 20 de 34

 Sistema de Informações Contábeis e Fiscais do Setor Público Brasileiro TESOURO NACIONAL	<b>Relatório Resumido de Execução Orçamentária</b>
	<b>Prefeitura Municipal de João Pessoa - PB (Poder Executivo)</b>
	<b>Orçamentos Fiscal e da Seguridade Social</b>
	<b>CNPJ:</b>
	<b>Exercício: 2018</b>
	<b>Período de referência: 4º bimestre</b>

**RREO-Anexo 04 | Tabela 4 - Demonstrativo das Receitas e Despesas Previdenciárias do RPPS**

Receitas Previdenciárias - RPPS - Plano Financeiro	Execução da Receita			
	PREVISÃO INICIAL	PREVISÃO ATUALIZADA	RECEITAS REALIZADAS	
			Até o Bimestre / 2018	Até o Bimestre / 2017
<b>Receitas</b>				
RECEITAS CORRENTES (IX)	0,00	0,00	0,00	0,00
Receita de Contribuições dos Segurados	0,00	0,00	0,00	0,00
Civil	0,00	0,00	0,00	0,00
Ativo				
Inativo				
Pensionista				
Militar	0,00	0,00	0,00	0,00
Ativo				
Inativo				
Pensionista				
Receita de Contribuições Patronais	0,00	0,00	0,00	0,00
Civil	0,00	0,00	0,00	0,00
Ativo				
Inativo				
Pensionista				
Militar	0,00	0,00	0,00	0,00
Ativo				
Inativo				
Pensionista				
Em Regime de Parcelamento de Débitos				
Receita Patrimonial	0,00	0,00	0,00	0,00
Receitas Imobiliárias				
Receitas de Valores Mobiliários				
Outras Receitas Patrimoniais				
Receita de Serviços				
Outras Receitas Correntes	0,00	0,00	0,00	0,00
Compensação Previdenciária do RGPS para o RPPS				
Demais Receitas Correntes				
RECEITAS DE CAPITAL (X)	0,00	0,00	0,00	0,00
Alienação de Bens, Direitos e Ativos				
Amortização de Empréstimos				
Outras Receitas de Capital				
<b>TOTAL DAS RECEITAS PREVIDENCIÁRIAS RPPS (XI) = (IX + X)</b>	<b>0,00</b>	<b>0,00</b>	<b>0,00</b>	<b>0,00</b>

**RREO-Anexo 04 | Tabela 4 - Demonstrativo das Receitas e Despesas Previdenciárias do RPPS**

 Sistema de Informações Contábeis e Fiscais do Setor Público Brasileiro TESOURO NACIONAL	<b>Relatório Resumido de Execução Orçamentária</b>
	<b>Prefeitura Municipal de João Pessoa - PB (Poder Executivo)</b>
	<b>Orçamentos Fiscal e da Seguridade Social</b>
	<b>CNPJ:</b>
	<b>Exercício: 2018</b>
	<b>Período de referência: 4º bimestre</b>

Despesas Previdenciárias - RPPS - Plano Financeiro	Execução da Despesa							INSCRITAS EM RESTOS A PAGAR NÃO PROCESSADOS	
	DOTAÇÃO INICIAL	DOTAÇÃO ATUALIZADA	DESPESAS EMPENHADAS ATÉ O BIMESTRE / 2018	DESPESAS EMPENHADAS ATÉ O BIMESTRE / 2017	DESPESAS LIQUIDADAS ATÉ O BIMESTRE / 2018	DESPESAS LIQUIDADAS ATÉ O BIMESTRE / 2017			
							Em 2018	Em 2017	
<b>Despesas</b>									
ADMINISTRAÇÃO (XII)	0,00	0,00	0,00	0,00	0,00	0,00	0,00	0,00	
Despesas Correntes									
Despesas de Capital									
PREVIDÊNCIA (XIII)	0,00	0,00	0,00	0,00	0,00	0,00	0,00	0,00	
Benefícios - Civil	0,00	0,00	0,00	0,00	0,00	0,00	0,00	0,00	
Aposentadorias									
Pensões									
Outros Benefícios Previdenciários									
Benefícios - Militar	0,00	0,00	0,00	0,00	0,00	0,00	0,00	0,00	
Pensões									
Outros Benefícios Previdenciários									
Outras Despesas Previdenciárias	0,00	0,00	0,00	0,00	0,00	0,00	0,00	0,00	
Compensação Previdenciária do RGPS para o RPPS									
Demais Despesas Previdenciárias									
<b>TOTAL DAS DESPESAS PREVIDENCIÁRIAS RPPS (XIV) = (XII + XIII)</b>	<b>0,00</b>	<b>0,00</b>	<b>0,00</b>	<b>0,00</b>	<b>0,00</b>	<b>0,00</b>	<b>0,00</b>	<b>0,00</b>	
<b>RESULTADO PREVIDENCIÁRIO (XV) = (XI - XIV)</b>									



**Relatório Resumido de Execução Orçamentária**  
**Prefeitura Municipal de João Pessoa - PB (Poder Executivo)**  
**Orçamentos Fiscal e da Seguridade Social**  
**CNPJ:**  
**Exercício: 2018**  
**Período de referência: 4º bimestre**

**RREO-Anexo 04 | Tabela 4 - Demonstrativo das Receitas e Despesas Previdenciárias do RPPS**

Aportes de Recursos para o Plano Financeiro do RPPS	Aportes de Recursos
	APORTES REALIZADOS
Aportes de Recursos para o Regime Próprio de Previdência do Servidor	-
Recursos para Cobertura de Insuficiências Financeiras	
Recursos para Formação de Reserva	

**RREO-Anexo 04 | Tabela 4 - Demonstrativo das Receitas e Despesas Previdenciárias do RPPS**

Notas Explicativas	Valores
	31/08/2018
Notas Explicativas	-
Notas Explicativas	


**RREO-Anexo 06 | Tabela 6.3 - Demonstrativo dos Resultados Primário e Nominal - Municípios**

Cálculo Acima da Linha - Receitas Primárias	Receita Orçamentária	
	PREVISÃO ATUALIZADA	Até o Bimestre / 2018 RECEITAS REALIZADAS (a)
<b>Cálculo Acima da Linha - Receitas Primárias</b>	-	-
RECEITAS CORRENTES (I)	2.349.254.896,00	1.276.430.802,79
Impostos, Taxas e Contribuições de Melhoria	514.695.770,00	346.466.590,99
IPTU	90.041.943,00	71.644.312,71
ISS	223.128.784,00	152.126.301,04
ITBI	108.000.000,00	64.867.222,12
IRRF	49.690.000,00	23.612.304,23
Outros Impostos, Taxas e Contribuições de Melhoria	43.845.043,00	34.216.450,89
Contribuições	73.036.000,00	53.824.496,43
Receita Patrimonial	34.798.414,00	15.066.080,16
Aplicações Financeiras (II)	33.957.119,00	14.857.403,72
Outras Receitas Patrimoniais	841.295,00	208.676,44
Transferências Correntes	1.555.489.524,00	832.917.251,57
Cota-Parte do FPM	317.088.000,00	176.744.986,95
Cota-Parte do ICMS	302.400.000,00	179.308.428,54
Cota-Parte do IPVA	75.600.000,00	47.203.604,55
Cota-Parte do ITR	51.840,00	15.506,65
Transferências da LC 87/1996	335.232,00	195.096,64
Transferências da LC nº 61/1989	3.796.911,00	3.272.451,53
Transferências do FUNDEB	194.000.000,00	140.450.393,78
Outras Transferências Correntes	662.217.541,00	285.726.782,93
Demais Receitas Correntes	171.235.188,00	28.156.383,64
Outras Receitas Financeiras (III)		
Receitas Correntes Restantes	171.235.188,00	28.156.383,64
RECEITAS PRIMÁRIAS CORRENTES (IV) = (I - II - III)	2.315.297.777,00	1.261.573.399,07
RECEITAS DE CAPITAL (V)	307.023.104,00	8.496.621,47
Operações de Crédito (VI)	77.865.724,00	1.715.338,42
Amortização de Empréstimos (VII)		
Alienação de Bens	130.000,00	0,00
Receitas de Alienação de Investimentos Temporários (VIII)		
Receitas de Alienação de Investimentos Permanentes (IX)		
Outras Alienações de Bens	130.000,00	
Transferências de Capital	229.027.380,00	6.781.283,05
Convênios	164.586.850,00	2.157.232,77
Outras Transferências de Capital	64.440.530,00	4.624.050,28
Outras Receitas de Capital	0,00	0,00
Outras Receitas de Capital Não Primárias (X)		
Outras Receitas de Capital Primárias		
RECEITAS PRIMÁRIAS DE CAPITAL (XI) = (V - VI - VII - VIII - IX - X)	229.157.380,00	6.781.283,05
RECEITA PRIMÁRIA TOTAL (XII) = (IV + XI)	2.544.455.157,00	1.268.354.682,12

 <p>Sistema de Informações Contábeis e Fiscais do Setor Público Brasileiro TESOURO NACIONAL</p>	<b>Relatório Resumido de Execução Orçamentária</b>
	<b>Prefeitura Municipal de João Pessoa - PB (Poder Executivo)</b>
	<b>Orçamentos Fiscal e da Seguridade Social</b>
	<b>CNPJ:</b>
	<b>Exercício: 2018</b>
	<b>Período de referência: 4º bimestre</b>

**RREO-Anexo 06 | Tabela 6.3 - Demonstrativo dos Resultados Primário e Nominal - Municípios**

Cálculo Acima da Linha - Despesas Primárias	Despesa Orçamentária						RESTOS A PAGAR NÃO PROCESSADOS	
	DOTAÇÃO ATUALIZADA	DESPESAS EMPENHADAS	DESPESAS LIQUIDADAS	DESPESAS PAGAS (a)	RESTOS A PAGAR PROCESSADOS PAGOS (b)	Até o Bimestre / 2018		
						LIQUIDADOS	PAGOS (c)	
<b>Cálculo Acima da Linha - Despesas Primárias</b>	-	-	-	-	-	-	-	-
DESPESAS CORRENTES (XIII)	2.244.062.117,00	1.277.827.203,89	1.097.816.701,51	1.070.401.994,75	0,00	0,00	0,00	0,00
Pessoal e Encargos Sociais	1.282.818.143,00	761.959.541,84	729.816.289,22	716.486.318,67				
Juros e Encargos da Dívida (XIV)	7.963.699,00	668.762,48	630.808,00	630.808,00				
Outras Despesas Correntes	953.300.275,00	515.198.899,57	367.369.604,26	353.284.868,05				
DESPESAS PRIMÁRIAS CORRENTES (XV) = (XIII - XIV)	2.236.118.418,00	1.277.158.441,41	1.097.185.893,48	1.069.771.186,72	0,00	0,00	0,00	0,00
DESPESAS DE CAPITAL (XVI)	486.349.493,00	63.849.142,52	48.704.940,55	47.265.443,25	0,00	0,00	0,00	0,00
Investimentos	459.053.385,00	44.074.041,44	28.989.344,11	27.570.924,58				
Inversões Financeiras	7.463.638,00	178.772,77	178.772,77	154.700,00	0,00	0,00	0,00	0,00
Concessão de Empréstimos e Financiamentos (XVII)								
Aquisição de Título de Capital (já Integralizado) (XVIII)								
Aquisição de Título de Crédito (XX)								
Demais Inversões Financeiras	7.463.638,00	178.772,77	178.772,77	154.700,00				
Amortização da Dívida (XX)	19.832.470,00	19.596.328,31	19.539.823,67	19.539.823,67				
DESPESAS PRIMÁRIAS DE CAPITAL (XXI) = (XVI - XVII - XVIII - XIX - XX)	466.517.023,00	44.252.814,21	29.165.116,88	27.725.624,58	0,00	0,00	0,00	0,00
RESERVA DE CONTINGÊNCIA (XXII)	3.737.617,00							
DESPESA PRIMÁRIA TOTAL (XXIII) = (XV + XXI + XXII)	2.706.373.058,00	1.321.411.255,62	1.126.351.010,36	1.097.496.811,30	0,00	0,00	0,00	0,00

 <p>Sistema de Informações Contábeis e Fiscais do Setor Público Brasileiro TESOURO NACIONAL</p>	<b>Relatório Resumido de Execução Orçamentária</b>
	<b>Prefeitura Municipal de João Pessoa - PB (Poder Executivo)</b>
	<b>Orçamentos Fiscal e da Seguridade Social</b>
	<b>CNPJ:</b>
	<b>Exercício: 2018</b>
	<b>Período de referência: 4º bimestre</b>

**RREO-Anexo 06 | Tabela 6.3 - Demonstrativo dos Resultados Primário e Nominal - Municípios**

Resultado Primário - Acima da Linha	Até o Bimestre / 2018	
	VALOR INCORRIDO	
<b>Resultado Primário - Acima da Linha</b>	-	
RESULTADO PRIMÁRIO - Acima da Linha (XXIV) = (XIIa - (XXIIIa + XXIIIb + XXIIIc))		170.857.870,82

**RREO-Anexo 06 | Tabela 6.3 - Demonstrativo dos Resultados Primário e Nominal - Municípios**

Meta Fiscal para o Resultado Primário	Valor Realizado no Período	
	VALOR CORRENTE	
<b>Meta Fiscal para o Resultado Primário</b>	-	
Meta fixada no Anexo de Metas Fiscais da LDO para o exercício de referência		-29,27

**RREO-Anexo 06 | Tabela 6.3 - Demonstrativo dos Resultados Primário e Nominal - Municípios**

Juros Nominais	Até o bimestre 2018	
	VALOR INCORRIDO	
<b>Juros Nominais</b>	-	
JUROS E ENCARGOS ATIVOS (XXV)		0,00
JUROS E ENCARGOS PASSIVOS (XXVI)		0,00

**RREO-Anexo 06 | Tabela 6.3 - Demonstrativo dos Resultados Primário e Nominal - Municípios**

Resultado Nominal - Acima da Linha	Até o Bimestre / 2018
<b>Resultado Nominal - Acima da Linha</b>	<b>VALOR INCORRIDO</b>
RESULTADO NOMINAL - Acima da Linha (XXVII) = XXIV + (XXV - XXVI)	170.857.870,82

**RREO-Anexo 06 | Tabela 6.3 - Demonstrativo dos Resultados Primário e Nominal - Municípios**

Meta Fiscal para o Resultado Nominal	Valor Realizado no Período
<b>Meta Fiscal para o Resultado Nominal</b>	<b>VALOR CORRENTE</b>
Meta fixada no Anexo de Metas Fiscais da LDO para o exercício de referência	5,79

**RREO-Anexo 06 | Tabela 6.3 - Demonstrativo dos Resultados Primário e Nominal - Municípios**

Cálculo Abaixo da Linha - Dívida Consolidada Líquida	Saldo	
	Em 31/12/2017 (a)	Até o Bimestre (b)
<b>Cálculo Abaixo da Linha - Dívida Consolidada Líquida</b>	-	-
DÍVIDA CONSOLIDADA (XXVIII)	380.604.071,54	354.311.562,30
DEDUÇÕES (XXIX)	491.303.111,17	1.055.982.483,24
Disponibilidade de Caixa	402.664.176,08	560.888.437,22
Disponibilidade de Caixa Bruta	474.599.675,30	594.698.532,38
(-) Restos a Pagar Processados (XXX)	71.935.499,22	33.810.095,16
Demais Haveres Financeiros	88.638.935,09	495.094.046,02
DÍVIDA CONSOLIDADA LÍQUIDA (XXXI) = (XXVIII - XXIX)	-110.699.039,63	-701.670.920,94

**RREO-Anexo 06 | Tabela 6.3 - Demonstrativo dos Resultados Primário e Nominal - Municípios**

Resultado Nominal - Abaixo da Linha	Saldo
<b>Resultado Nominal - Abaixo da Linha</b>	<b>Até o Bimestre / 2018</b>
RESULTADO NOMINAL - Abaixo da Linha (XXXII) = (XXXIa - XXXIb)	590.971.881,31

**RREO-Anexo 06 | Tabela 6.3 - Demonstrativo dos Resultados Primário e Nominal - Municípios**


Ajuste Metodológico	Até o bimestre 2018
<b>Ajuste Metodológico</b>	<b>VALOR INCORRIDO</b>
VARIAÇÃO SALDO RPP = (XXXIII) = (XXXa - XXXb)	38.125.404,06
RECEITA DE ALIENAÇÃO DE INVESTIMENTOS PERMANENTES (IX)	0,00
PASSIVOS RECONHECIDOS NA DC (XXXIV)	475.144.879,46
OUTROS AJUSTES (XXXV)	0,00
RESULTADO NOMINAL AJUSTADO - Abaixo da Linha (XXXVI) = (XXXII - XXXIII - IX + XXXIV + XXXV)	1.027.991.356,71

**RREO-Anexo 06 | Tabela 6.3 - Demonstrativo dos Resultados Primário e Nominal - Municípios**

Resultado Primário - Abaixo da Linha	Saldo
<b>Resultado Primário - Abaixo da Linha</b>	<b>Até o Bimestre / 2018</b>
	-

Documento gerado em 02/10/2018 15:14:36

Página 25 de 34

 <p>Sistema de Informações Contábeis e Fiscais do Setor Público Brasileiro</p> <p>TESOURO NACIONAL</p>	<b>Relatório Resumido de Execução Orçamentária</b>
	<b>Prefeitura Municipal de João Pessoa - PB (Poder Executivo)</b>
	<b>Orçamentos Fiscal e da Seguridade Social</b>
	<b>CNPJ:</b>
	<b>Exercício: 2018</b>
	<b>Período de referência: 4º bimestre</b>

Resultado Primário - Abaixo da Linha	Saldo
<b>Resultado Primário - Abaixo da Linha</b>	<b>Até o Bimestre / 2018</b>
RESULTADO PRIMÁRIO - Abaixo da Linha (XXXVII) = XXXVI - (XXV - XXVI)	1.027.991.356,71

**RREO-Anexo 06 | Tabela 6.3 - Demonstrativo dos Resultados Primário e Nominal - Municípios**


Informações Adicionais	PREVISÃO ORÇAMENTÁRIA
<b>Informações Adicionais</b>	<b>PREVISÃO ORÇAMENTÁRIA</b>
Recursos Arrecadados em Exercícios Anteriores - RPPS	-
Superávit Financeiro Utilizado para Abertura e Reabertura de Créditos Adicionais	
Reserva Orçamentária do RPPS	

**RREO-Anexo 06 | Tabela 6.3 - Demonstrativo dos Resultados Primário e Nominal - Municípios**

Quadro Opcional - Receitas Primárias	Quadro destinado aos entes da federação que estabeleceram as metas fiscais para 2018 com base na metodologia definida na 7ª edição do MDF		
	PREVISÃO ATUALIZADA	RECEITAS REALIZADAS	
<b>Receita Primárias</b>		<b>Até o Bimestre / 2018</b>	<b>Até o Bimestre / 2017</b>
RECEITA PRIMÁRIA TOTAL (VII) = (I + VI)	-	-	-


Documento gerado em 02/10/2018 15:14:36

Página 26 de 34

 Sistema de Informações Contábeis e Fiscais do Setor Público Brasileiro <b>TESOURO NACIONAL</b>	<b>Relatório Resumido de Execução Orçamentária</b>
	<b>Prefeitura Municipal de João Pessoa - PB (Poder Executivo)</b>
	<b>Orçamentos Fiscal e da Seguridade Social</b>
	<b>CNPJ:</b>
	<b>Exercício: 2018</b>
<b>Período de referência: 4º bimestre</b>	

**RREO-Anexo 06 | Tabela 6.3 - Demonstrativo dos Resultados Primário e Nominal - Municípios**

Quadro Opcional - Despesas Primárias	Quadro destinado aos entes da federação que estabeleceram as metas fiscais para 2018 com base na metodologia definida na 7ª edição do MDF					
	DOTAÇÃO ATUALIZADA	DESPESAS EMPENHADAS		DESPESAS LIQUIDADAS		INSCRITAS EM RESTOS A PAGAR NÃO PROCESSADOS
		Despesas Empenhadas Até o Bimestre / 2018	Despesas Empenhadas Até o Bimestre / 2017	Despesas Liquidadas Até o Bimestre / 2018	Despesas Liquidadas Até o Bimestre / 2017	Em 2018
<b>Despesas Primárias</b>						
DESPEZA PRIMÁRIA TOTAL (XVIII) = (X + XV + XVI + XVII)						
RESULTADO PRIMÁRIO (XXX) = (VII - XVIII)						

 Sistema de Informações Contábeis e Fiscais do Setor Público Brasileiro <b>TESOURO NACIONAL</b>	<b>Relatório Resumido de Execução Orçamentária</b>
	<b>Prefeitura Municipal de João Pessoa - PB (Poder Executivo)</b>
	<b>Orçamentos Fiscal e da Seguridade Social</b>
	<b>CNPJ:</b>
	<b>Exercício: 2018</b>
<b>Período de referência: 4º bimestre</b>	

**RREO-Anexo 06 | Tabela 6.3 - Demonstrativo dos Resultados Primário e Nominal - Municípios**

Quadro Opcional - Discriminação da Meta Fiscal de Resultado Primário	Quadro destinado aos entes da federação que estabeleceram as metas fiscais para 2018 com base na metodologia definida na 7ª edição do MDF
	VALOR CORRENTE
<b>Discriminação da Meta Fiscal de Resultado Primário</b>	
META DE RESULTADO PRIMÁRIO FIXADA NO ANEXO DE METAS FISCAIS DA LDO P/ O EXERCÍCIO DE REFERÊNCIA	-

**RREO-Anexo 06 | Tabela 6.3 - Demonstrativo dos Resultados Primário e Nominal - Municípios**

Quadro Opcional - Resultado Nominal	Quadro destinado aos entes da federação que estabeleceram as metas fiscais para 2018 com base na metodologia definida na 7ª edição do MDF	
	PERÍODO DE REFERÊNCIA	
	No Bimestre (VIc - VIb)	Até o Bimestre (VIc - VIa)
<b>Resultado Nominal</b>		
RESULTADO NOMINAL	-	-

**RREO-Anexo 06 | Tabela 6.3 - Demonstrativo dos Resultados Primário e Nominal - Municípios**

Quadro Opcional - Discriminação da Meta Fiscal de Resultado Nominal	Quadro destinado aos entes da federação que estabeleceram as metas fiscais para 2018 com base na metodologia definida na 7ª edição do MDF
	VALOR CORRENTE
<b>Discriminação da Meta Fiscal de Resultado Nominal</b>	
META DE RESULTADO NOMINAL FIXADA NO ANEXO DE METAS FISCAIS DA LDO P/ O EXERCÍCIO DE REFERÊNCIA	-

**RREO-Anexo 06 | Tabela 6.3 - Demonstrativo dos Resultados Primário e Nominal - Municípios**

Notas Explicativas	Valores
	31/08/2018
<b>Notas Explicativas</b>	
Notas Explicativas	-




 <p>Sistema de Informações Contábeis e Fiscais do Setor Público Brasileiro TESOURO NACIONAL</p>	<b>Relatório Resumido de Execução Orçamentária</b>
	<b>Prefeitura Municipal de João Pessoa - PB (Poder Executivo)</b>
	<b>Orçamentos Fiscal e da Seguridade Social</b>
	<b>CNPJ:</b>
	<b>Exercício: 2018</b>
	<b>Período de referência: 4º bimestre</b>

**RREO-Anexo 07 | Tabela 7.0 - Demonstrativo dos Restos à Pagar por Poder e Órgão - Municípios**

Poder/Órgão	Poder/Órgão									
	RESTOS A PAGAR PROCESSADOS E NÃO PROCESSADOS LIQUIDADOS EM EXERCÍCIOS ANTERIORES					RESTOS A PAGAR NÃO PROCESSADOS				
	Inscritos		Pagos (D)	Cancelados (E)	Saldo a (A - B) - (C + D)	Inscritos		Liquidados (F)	Pagos (G)	Cancelados (H)
	Em Exercícios Anteriores (A)	Em 31 de Dezembro de 2017 (B)								
RESTOS A PAGAR (EXCETO INTRA-ORÇAMENTÁRIOS) (II)	20.216.817,86	48.782.287,32	35.168.019,82	0,00	33.810.095,18	20.178.587,85	108.256.900,74	0,00	84.676.578,31	0,00
PODER EXECUTIVO	20.216.817,86	48.782.287,32	35.168.019,82	0,00	33.810.095,18	20.178.587,85	108.256.900,74	0,00	84.676.578,31	0,00
PODER LEGISLATIVO	0,00	0,00	0,00	0,00	0,00	0,00	0,00	0,00	0,00	0,00
Câmara Municipal										
Tribunal de Contas do Município										
RESTOS A PAGAR (INTRA-ORÇAMENTÁRIOS) (III)										
TOTAL (II + III - IV + V)	20.216.817,86	48.782.287,32	35.168.019,82	0,00	33.810.095,18	20.178.587,85	108.256.900,74	0,00	84.676.578,31	0,00

**RREO-Anexo 07 | Tabela 7.0 - Demonstrativo dos Restos à Pagar por Poder e Órgão - Municípios**

Poder/Órgão - Intra	Poder/Órgão - Intra									
	RESTOS A PAGAR PROCESSADOS E NÃO PROCESSADOS LIQUIDADOS EM EXERCÍCIOS ANTERIORES					RESTOS A PAGAR NÃO PROCESSADOS				
	Inscritos		Pagos (D)	Cancelados (E)	Saldo a (A - B) - (C + D)	Inscritos		Liquidados (F)	Pagos (G)	Cancelados (H)
	Em Exercícios Anteriores (A)	Em 31 de Dezembro de 2017 (B)								
RESTOS A PAGAR (INTRA-ORÇAMENTÁRIOS) (II)	0,00	0,00	0,00	0,00	0,00	0,00	0,00	0,00	0,00	0,00
PODER EXECUTIVO										
PODER LEGISLATIVO	0,00	0,00	0,00	0,00	0,00	0,00	0,00	0,00	0,00	0,00
Câmara Municipal										
Tribunal de Contas do Município										

 <p>Sistema de Informações Contábeis e Fiscais do Setor Público Brasileiro TESOURO NACIONAL</p>	<b>Relatório Resumido de Execução Orçamentária</b>
	<b>Prefeitura Municipal de João Pessoa - PB (Poder Executivo)</b>
	<b>Orçamentos Fiscal e da Seguridade Social</b>
	<b>CNPJ:</b>
	<b>Exercício: 2018</b>
	<b>Período de referência: 4º bimestre</b>

**RREO-Anexo 07 | Tabela 7.0 - Demonstrativo dos Restos à Pagar por Poder e Órgão - Municípios**

Notas Explicativas	Valores
	31/08/2018
Notas Explicativas	-
Notas Explicativas	-

**RREO-Anexo 13 | Tabela 13.0 - Demonstrativo das Parcerias Público-Privadas**

Impactos das Contratações de PPP	Especificação de PPP		
	SALDO TOTAL EM 31 DE DEZEMBRO DE 2017	REGISTROS EFETUADOS EM 2018	
		No Bimestre	Até o Bimestre
<b>Impactos das Contratações de PPP</b>	-	-	-
TOTAL DE ATIVOS	0,00	0,00	0,00
Ativos Constituídos pela SPE			
TOTAL DE PASSIVOS	0,00	0,00	0,00
Obrigações decorrentes de Ativos Constituídos pela SPE			
Provisões de PPP			
Outros Passivos			
ATOS POTENCIAIS PASSIVOS	0,00	0,00	0,00
Obrigações Contratuais			
Riscos não Provisionados			
Garantias Concedidas			
Outros Passivos Contingentes			

 Sistema de Informações Contábeis e Fiscais do Setor Público Brasileiro TESOURO NACIONAL	<b>Relatório Resumido de Execução Orçamentária</b>
	<b>Prefeitura Municipal de João Pessoa - PB (Poder Executivo)</b>
	<b>Orçamentos Fiscal e da Seguridade Social</b>
	<b>CNPJ:</b>
	<b>Exercício: 2018</b>
	<b>Período de referência: 4º bimestre</b>

**RREO-Anexo 13 | Tabela 13.0 - Demonstrativo das Parcerias Público-Privadas | Do Ente Federado, exceto estatais não dependentes (I)**


Despesas de PPP	Despesas de PPP										
	EXERCÍCIO ANTERIOR	EXERCÍCIO CORRENTE (EC)	<EC + 1>	<EC + 2>	<EC + 3>	<EC + 4>	<EC + 5>	<EC + 6>	<EC + 7>	<EC + 8>	<EC + 9>

**RREO-Anexo 13 | Tabela 13.0 - Demonstrativo das Parcerias Público-Privadas | Das Estatais Não-Dependentes**

Despesas de PPP das Estatais Não-dependentes	Despesas de PPP										
	EXERCÍCIO ANTERIOR	EXERCÍCIO CORRENTE (EC)	<EC + 1>	<EC + 2>	<EC + 3>	<EC + 4>	<EC + 5>	<EC + 6>	<EC + 7>	<EC + 8>	<EC + 9>

**RREO-Anexo 13 | Tabela 13.0 - Demonstrativo das Parcerias Público-Privadas**

Total das Despesas de PPP	Despesas de PPP										
	EXERCÍCIO ANTERIOR	EXERCÍCIO CORRENTE (EC)	<EC + 1>	<EC + 2>	<EC + 3>	<EC + 4>	<EC + 5>	<EC + 6>	<EC + 7>	<EC + 8>	<EC + 9>
TOTAL DAS DESPESAS DE PPP											
TOTAL DAS DESPESAS											
PPP A CONTRATAR (II)											
RECEITA CORRENTE LÍQUIDA (RCL) (III)											
TOTAL DAS DESPESAS CONSIDERADAS PARA O LIMITE (IV - I + II)											
TOTAL DAS DESPESAS / RCL (%) (V) = (IV) / (III)											

 Sistema de Informações Contábeis e Fiscais do Setor Público Brasileiro TESOURO NACIONAL	<b>Relatório Resumido de Execução Orçamentária</b>
	<b>Prefeitura Municipal de João Pessoa - PB (Poder Executivo)</b>
	<b>Orçamentos Fiscal e da Seguridade Social</b>
	<b>CNPJ:</b>
	<b>Exercício: 2018</b>
	<b>Período de referência: 4º bimestre</b>

**RREO-Anexo 13 | Tabela 13.0 - Demonstrativo das Parcerias Público-Privadas**

Notas Explicativas	Valores
	31/08/2018
Notas Explicativas	-
Notas Explicativas	-

**RREO-Anexo 14 | Tabela 14.0 - Demonstrativo Simplificado do Relatório Resumido da Execução Orçamentária - Estados, DF e Municípios**

Balanco Orçamentário	Valores
	Até o Bimestre
<b>Balanco Orçamentário</b>	-
<b>RECEITAS</b>	
Previsão Inicial	2.724.870.000,00
Previsão Atualizada	2.730.870.000,00
Receitas Realizadas	1.331.180.347,04
Déficit Orçamentário	
Saldos de Exercícios Anteriores (Utilizados para Créditos Adicionais)	
<b>DESPESAS</b>	
Dotação Inicial	2.724.870.000,00
Créditos Adicionais	9.299.227,00
Dotação Atualizada	2.734.169.227,00
Despesas Empenhadas	1.341.676.346,41
Despesas Liquidadas	1.146.521.642,06
Despesas Pagas	1.117.667.443,00
Superávit Orçamentário	

**RREO-Anexo 14 | Tabela 14.0 - Demonstrativo Simplificado do Relatório Resumido da Execução Orçamentária - Estados, DF e Municípios**

Despesas por Função/Subfunção	Valores
	Até o Bimestre
Despesas por Função/Subfunção	-
Despesas Empenhadas	1.341.676.346,41
Despesas Liquidadas	1.146.521.642,06

**RREO-Anexo 14 | Tabela 14.0 - Demonstrativo Simplificado do Relatório Resumido da Execução Orçamentária - Estados, DF e Municípios**

Receita Corrente Líquida - RCL	Valores	
	Até o Bimestre	
Receita Corrente Líquida	-	1.830.375.540,72

**RREO-Anexo 14 | Tabela 14.0 - Demonstrativo Simplificado do Relatório Resumido da Execução Orçamentária - Estados, DF e Municípios**

Receitas e Despesas do Regime Próprio de Previdência dos Servidores	Valores	
	Até o Bimestre	
<b>Receitas e Despesas do Regime Próprio de Previdência dos Servidores</b>	-	
Regime Próprio de Previdência dos Servidores - PLANO PREVIDENCIÁRIO		
Receitas Previdenciárias Realizadas		43.221.972,95
Despesas Previdenciárias Liquidadas		126.049.645,85
Resultado Previdenciário		-82.827.672,90
Regime Próprio de Previdência dos Servidores - PLANO FINANCEIRO		
Receitas Previdenciárias Realizadas		
Despesas Previdenciárias Liquidadas		
Resultado Previdenciário		0,00

**RREO-Anexo 14 | Tabela 14.0 - Demonstrativo Simplificado do Relatório Resumido da Execução Orçamentária - Estados, DF e Municípios**


Resultados Nominal e Primário	Verificação das Metas dos Resultados Nominal e Primário		
	Meta Fixada no Anexo de Metas Fiscais da LDO (a)	Resultado Apurado até o Bimestre (b)	% em Relação à Meta (b/a)
<b>Resultados Nominal e Primário</b>	-	-	-
Resultado Nominal - Acima da Linha	5,79	170.857.870,82	
Resultado Primário - Acima da Linha	-29,27	170.857.870,82	

**RREO-Anexo 14 | Tabela 14.0 - Demonstrativo Simplificado do Relatório Resumido da Execução Orçamentária - Estados, DF e Municípios**

Restos a Pagar por Poder e Ministério Público	Estágios dos Restos a Pagar			
	Inscrição	Cancelamento Até o Bimestre	Pagamento Até o Bimestre	Saldo a Pagar
<b>Restos a Pagar por Poder e Ministério Público</b>	-	-	-	-
RESTOS A PAGAR PROCESSADOS	68.978.114,98	0,00	35.168.019,82	33.810.095,16
Poder Executivo	68.978.114,98		35.168.019,82	33.810.095,16
Poder Legislativo				
Poder Judiciário				

Documento gerado em 02/10/2018 15:14:36

Página 32 de 34

 <p>Sistema de Informações Contábeis e Fiscais do Setor Público Brasileiro</p> <p>TESOURO NACIONAL</p>	<b>Relatório Resumido de Execução Orçamentária</b>
	<b>Prefeitura Municipal de João Pessoa - PB (Poder Executivo)</b>
	<b>Orçamentos Fiscal e da Seguridade Social</b>
	<b>CNPJ:</b>
	<b>Exercício: 2018</b>
	<b>Período de referência: 4º bimestre</b>

Restos a Pagar por Poder e Ministério Público	Estágios dos Restos a Pagar			
	Inscrição	Cancelamento Até o Bimestre	Pagamento Até o Bimestre	Saldo a Pagar
Ministério Público				
Defensoria Pública				
RESTOS A PAGAR NÃO PROCESSADOS	128.474.496,57	0,00	94.676.578,31	33.797.918,26
Poder Executivo	128.474.496,57		94.676.578,31	33.797.918,26
Poder Legislativo				
Poder Judiciário				
Ministério Público				
Defensoria Pública				
<b>TOTAL</b>	<b>197.452.611,55</b>	<b>0,00</b>	<b>129.844.598,13</b>	<b>67.608.013,42</b>

**RREO-Anexo 14 | Tabela 14.0 - Demonstrativo Simplificado do Relatório Resumido da Execução Orçamentária - Estados, DF e Municípios**

Despesas com Manutenção e Desenvolvimento do Ensino	Apuração das Despesas com Ensino		
	Valor Apurado Até o Bimestre	Limites Constitucionais Anuais	
		% Mínimo a Aplicar no Exercício	% Aplicado Até o Bimestre
<b>Despesas com Manutenção e Desenvolvimento do Ensino</b>	-	-	-
Mínimo Anual de <18% / 25%> das Receitas de Impostos na Manutenção e Desenvolvimento do Ensino	182.114.388,28	25,00	22,30
Mínimo Anual de 60% do FUNDEB na Remuneração do Magistério com Ensino Fundamental e Médio			
Mínimo Anual de 60% do FUNDEB na Remuneração do Magistério com Educação Infantil e Ensino Fundamental	84.270.236,27	60,00	94,62
Complementação da União ao FUNDEB			

**RREO-Anexo 14 | Tabela 14.0 - Demonstrativo Simplificado do Relatório Resumido da Execução Orçamentária - Estados, DF e Municípios**

Receitas de Operações de Crédito e Despesas de Capital	Apuração das Receitas de Operações de Crédito e Despesas de Capital	
	Valor Apurado Até o Bimestre	Saldo Não Realizado
<b>Receitas de Operações de Crédito e Despesas de Capital</b>	-	-
Receitas de Operações de Crédito		
Despesa de Capital Líquida		

**RREO-Anexo 14 | Tabela 14.0 - Demonstrativo Simplificado do Relatório Resumido da Execução Orçamentária - Estados, DF e Municípios**

Projeção Atuarial dos Regimes de Previdência	Exercício de Apuração			
	Exercício	10º Exercício	20º Exercício	35º Exercício
<b>Projeção Atuarial dos Regimes de Previdência</b>	-	-	-	-
Plano Previdenciário				
Receitas Previdenciárias				
Despesas Previdenciárias				
Resultado Previdenciário	0,00	0,00	0,00	0,00
Plano Financeiro				
Receitas Previdenciárias				
Despesas Previdenciárias				
Resultado Previdenciário	0,00	0,00	0,00	0,00

**RREO-Anexo 14 | Tabela 14.0 - Demonstrativo Simplificado do Relatório Resumido da Execução Orçamentária - Estados, DF e Municípios**

Receita da Alienação de Ativos e Aplicação dos Recursos	Apuração da Receita da Alienação de Ativos e Aplicação dos Recursos	
	Valor Apurado Até o Bimestre	Saldo a Realizar
<b>Receita da Alienação de Ativos e Aplicação dos Recursos</b>	-	-
Receita de Capital Resultante da Alienação de Ativos		
Aplicação dos Recursos da Alienação de Ativos		


**RREO-Anexo 14 | Tabela 14.0 - Demonstrativo Simplificado do Relatório Resumido da Execução Orçamentária - Estados, DF e Municípios**

Despesas com Ações e Serviços Públicos de Saúde	Apuração das Despesas com Saúde		
	Valor Apurado Até o Bimestre	Limites Constitucionais Anuais	
		% Mínimo a Aplicar no Exercício	% Aplicado Até o Bimestre
<b>Despesas com Ações e Serviços Públicos de Saúde</b>	-	-	-
Despesas com Ações e Serviços Públicos de Saúde Executadas com Recursos de Impostos	159.797.474,29	15,00	19,28

**RREO-Anexo 14 | Tabela 14.0 - Demonstrativo Simplificado do Relatório Resumido da Execução Orçamentária - Estados, DF e Municípios**

Despesas de Caráter Continuado Derivadas de PPP	Valor Realizado no Período	
	Valor Apurado no Exercício Corrente	
<b>Despesas de Caráter Continuado Derivadas de PPP</b>	-	
Total das Despesas/RCL (%)		

**RREO-Anexo 14 | Tabela 14.0 - Demonstrativo Simplificado do Relatório Resumido da Execução Orçamentária - Estados, DF e Municípios**

 <p>Sistema de Informações Contábeis e Fiscais do Setor Público Brasileiro</p> <p>TESOURO NACIONAL</p>	<b>Relatório Resumido de Execução Orçamentária</b>
	<b>Prefeitura Municipal de João Pessoa - PB (Poder Executivo)</b>
	<b>Orçamentos Fiscal e da Seguridade Social</b>
	<b>CNPJ:</b>
	<b>Exercício: 2018</b>
	<b>Período de referência: 4º bimestre</b>

Notas Explicativas	Valores	
	31/08/2018	
<b>Notas Explicativas</b>	-	
Notas Explicativas		

## Lista de Assinaturas

## Assinatura: 1

Digitally signed by RONILLI PACELLI ARAUJO DE OLIVEIRA:04555274407  
Date: 2018.10.02 15:21:21 GMT-03:00  
Perfil: Contador Responsável  
Instituição: Prefeitura Municipal de João Pessoa - PB

## Assinatura: 2

Digitally signed by SERGIO RICARDO ALVES BARBOSA:45770468491  
Date: 2018.10.02 15:27:34 GMT-03:00  
Perfil: Responsável pela Administração Financeira  
Instituição: Prefeitura Municipal de João Pessoa - PB

## Assinatura: 3

Digitally signed by LUCIANO CARTAXO PIRES DE SA:60104970430  
Date: 2018.10.02 15:38:43 GMT-03:00  
Perfil: Titular do Poder Executivo  
Instituição: Prefeitura Municipal de João Pessoa - PB

## Assinatura: 4

## Assinatura: 5

As assinaturas digitais podem ser verificadas no arquivo PDF.

# CIDADE COM SOM ALTO, EDUCAÇÃO LÁ EMBAIXO.

## SEJA SEMPRE EDUCADO

Em casa, na rua, na praia, no trânsito, no barzinho ou em qualquer lugar, poluição sonora não é legal. Ela prejudica a nossa saúde, o meio ambiente e é crime.




**POLUIÇÃO  
SONORA  
NÃO É LEGAL**

**SE PRECISAR, DENUNCIE.  
0800.281.9208**



**JOÃO PESSOA**  
SECRETARIA DO MEIO AMBIENTE

# **RESPEITE A FAIXA DE PEDESTRE**



**FAÇA SUA PARTE**

**JOÃO PESSOA JÁ  
ESTÁ SE ORGULHANDO**