



EDIÇÃO ESPECIAL

Conforme Parágrafo Único do Art. 4 do
Decreto 5.348/2005 de 16/06/2005.

SEMANÁRIO OFICIAL

João Pessoa, 30 de novembro de 2018 * Pág. 001/010



**ESTADO DA PARAÍBA
PREFEITURA MUNICIPAL DE JOÃO PESSOA
SECRETARIA DAS FINANÇAS
DIRETORIA DE CONTABILIDADE GERAL DO MUNICÍPIO**

RREO

**5º BIMESTRE
SETEMBRO/OUTUBRO**

2018

**Relatório Resumido de Execução
Orçamentária**

Conforme Lei de Responsabilidade Fiscal
Lei Complementar nº 101 de 04/05/2000.



Relatório Resumido de Execução Orçamentária
Prefeitura Municipal de João Pessoa - PB (Poder Executivo)
Orçamentos Fiscal e da Seguridade Social
CNPJ:
Exercício: 2018
Período de referência: 5º bimestre

RREO-Anexo 01 | Tabela 1.0 - Balanço Orçamentário

Receitas Orçamentárias	PREVISÃO INICIAL	PREVISÃO ATUALIZADA (a)	Estágios de Receita Orçamentária				SALDO (e-c)
			RECEITAS REALIZADAS				
			No Bimestre (b)	% (b/a)	Até o Bimestre (c)	% (c/a)	
RECEITAS (EXCETO INTRA-ORÇAMENTÁRIAS) (f)	-	-	-	-	-	-	-
RECEITAS CORRENTES	2.650.276.000,00	2.675.900.000,00	299.362.582,53	11,19	1.584.290.006,79	59,21	1.091.609.993,21
IMPOSTOS, TAXAS E CONTRIBUIÇÕES DE MELHORIA	2.343.254.896,00	2.368.878.896,00	297.058.282,39	12,54	1.573.489.065,18	66,42	795.387.810,82
Impostos	514.695.770,00	519.967.770,00	78.998.711,50	14,91	423.453.302,49	81,44	96.514.467,51
Taxas	470.850.727,00	476.122.727,00	72.944.002,34	15,32	385.194.142,44	80,90	90.928.584,56
Contribuição de Melhoria	43.845.043,00	43.845.043,00	4.042.709,16	9,22	38.259.160,05	87,26	5.585.882,95
CONTRIBUIÇÕES	67.036.000,00	73.036.000,00	13.449.458,34	18,41	67.273.954,77	92,11	5.762.045,23
Contribuições Sociais	37.036.000,00	37.036.000,00	6.372.785,91	17,21	31.370.658,99	84,70	5.665.341,01
Contribuições Econômicas							0,00
Contribuições para Entidades Privadas de Serviço Social e de Formação Profissional							0,00
Contribuição para o Custeio do Serviço de Iluminação Pública	30.000.000,00	36.000.000,00	7.076.672,43	19,66	35.903.295,78	99,73	96.704,22
RECEITA PATRIMONIAL	34.798.414,00	35.237.711,49	6.877.515,02	19,52	21.943.595,78	62,27	13.294.115,71
Exploração do Patrimônio Imobiliário do Estado	165.295,00	165.295,00	27.962,78	16,92	130.683,02	79,06	34.611,98
Valores Mobiliários	33.957.119,00	34.396.416,49	6.831.360,16	19,86	21.688.763,88	63,06	12.707.652,61
Delegação de Serviços Públicos Mediante Concessão, Permissão, Autorização ou Licença	460.000,00	460.000,00	0,00	0,00	0,00	0,00	460.000,00
Exploração de Recursos Naturais							0,00
Exploração do Patrimônio Intangível							0,00
Cessão de Direitos							0,00
Demais Receitas Patrimoniais	216.000,00	216.000,00	18.192,68	8,42	124.148,88	57,48	91.851,12
RECEITA AGROPECUÁRIA							0,00
RECEITA INDUSTRIAL							0,00
RECEITA DE SERVIÇOS	0,00	0,00	0,00		0,00		0,00
Serviços Administrativos e Comerciais Gerais							0,00
Serviços e Atividades Referentes à Navegação e ao Transporte							0,00
Serviços e Atividades Referentes à Saúde							0,00
Serviços e Atividades Financeiras							0,00
Outros Serviços							0,00
TRANSFERÊNCIAS CORRENTES	1.555.489.524,00	1.569.050.226,51	193.640.816,60	12,34	1.026.558.068,17	65,43	542.492.158,34
Transferências da União e de suas Entidades	952.570.901,00	952.570.901,00	96.704.879,97	10,15	544.508.090,46	57,16	408.062.810,54
Transferências dos Estados e do Distrito Federal e de suas Entidades	407.249.623,00	411.249.623,00	67.244.765,77	16,35	311.828.662,71	75,82	99.420.960,29
Transferências dos Municípios e de suas Entidades							0,00
Transferências de Instituições Privadas	1.482.000,00	1.482.000,00	0,00	0,00	79.750,36	5,38	1.402.249,64
Transferências de Outras Instituições Públicas	194.000.000,00	203.580.702,51	29.691.170,86	14,59	170.141.564,64	83,58	33.419.137,87
Transferências do Exterior	187.000,00	187.000,00	0,00	0,00	0,00	0,00	187.000,00
Transferências de Pessoas Físicas							0,00
Transferências Provenientes de Depósitos Não Identificados							0,00
OUTRAS RECEITAS CORRENTES	171.235.188,00	171.585.188,00	6.103.780,33	3,56	34.260.163,97	19,97	137.325.024,03
Multas Administrativas, Contratuais e Judiciais	23.491.500,00	23.841.500,00	4.123.690,87	17,30	18.652.420,49	78,24	5.189.079,52
Indenizações, Restituições e Ressarcimentos	1.169.690,00	1.169.690,00	258.505,61	22,10	1.206.971,68	103,19	-37.281,68
Bens, Direitos e Valores Incorporados ao Patrimônio Público							0,00
Demais Receitas Correntes	146.573.998,00	146.573.998,00	1.721.583,85	1,17	14.400.771,81	9,82	132.173.226,19



Relatório Resumido de Execução Orçamentária
Prefeitura Municipal de João Pessoa - PB (Poder Executivo)
Orçamentos Fiscal e da Seguridade Social
CNPJ:
Exercício: 2018
Período de referência: 5º bimestre

Receitas Orçamentárias	PREVISÃO INICIAL	PREVISÃO ATUALIZADA (a)	Estágios de Receita Orçamentária				SALDO (e-c)
			RECEITAS REALIZADAS				
			No Bimestre (b)	% (b/a)	Até o Bimestre (c)	% (c/a)	
RECEITAS DE CAPITAL	307.023.104,00	307.023.104,00	2.304.300,14	0,75	10.800.921,61	3,52	296.222.182,39
OPERAÇÕES DE CRÉDITO	77.865.724,00	77.865.724,00	239.025,06	0,31	1.954.364,08	2,51	75.911.359,92
Operações de Crédito - Mercado Interno	70.115.500,00	70.115.500,00	239.025,06	0,34	1.954.364,08	2,79	68.161.135,92
Operações de Crédito - Mercado Externo	7.750.224,00	7.750.224,00	0,00	0,00	0,00	0,00	7.750.224,00
ALIENAÇÃO DE BENS	130.000,00	130.000,00	0,00	0,00	0,00	0,00	130.000,00
Alienação de Bens Móveis	130.000,00	130.000,00	0,00	0,00	0,00	0,00	130.000,00
Alienação de Bens Imóveis							0,00
Alienação de Bens Intangíveis							0,00



Estado da Paraíba
Prefeitura Municipal de João Pessoa

Prefeito: **Luciano Cartaxo Pires de Sá** Sec. de Proteção e Defesa do Consumidor: **Helton Rene N. Holanda**
 Vice-Prefeito: **Manoel Alves da Silva Junior** Secretária da Infra Estrutura: **Cássio Augusto Cacanéa Andrade**
 Secretária de Gestão Govern. e Art. Política: **Zennedy Bezerra** Secretária do Trabalho, Produção e Renda: **Paulo Roberto F. Vieira**
 Secretária de Administração: **Roberto Wagner Mariz Queiroga** Sec. Juventude, Esporte e Recreação: **Rodrigo Fagundes F. Trigueiro**
 Secretária de Saúde: **Adalberto Fulgêncio dos Santos Júnior** Secretária de Turismo: **Fernando Paulo Pessoa Milanêz**
 Secretária de Educação: **Edilma da Costa Freire** Secretária de Desenvolvimento Urbano: **João da Silva Furtado**
 Secretária de Planejamento: **Daniella Almeida Bandeira Miranda** Secretária da Ciência e Tecnologia: **Durval Ferreira da Silva Filho**
 Secretária de Finanças: **Sérgio Ricardo Alves Barbosa** Secretária de Meio Ambiente: **Aberlado Jurema Neto**
 Secretária da Receita: **Adenilson de Oliveira Ferreira** Sec. Ext. de Polit. Públicas das Mulheres: **Lídia M. S. Cronemberger**
 Secretária de Desenv. Social: **Eduardo Jorge Rocha Pedrosa** Sec. de Segurança Urbana e Cidadania: **Francisco de Assis Alves Freire**
 Secretária de Habitação: **Sachena Bandeira da Hora** Secretária da Defesa Civil: **Francisco Noé Estrela**
 Secretária de Comunicação: **Josival Pereira de Araújo** Suprerint. de Mobilidade Urbana: **Carlos Alberto Batinga Chaves**
 Controlad. Geral do Município: **Severino Souza de Queiróz** Autarq. Esp. Munic. de Limp. Urbana: **Lucius Fabiani de V. Sousa**
 Secretária de Transparência: **Ubiratan Pereira de Oliveira** Instit. de Previdência do Munic.: **Márcio Diego F. T. Albuquerque**
 Procuradoria Geral do Município: **Adelmar Azevedo Régis** Fundação Cultural de João Pessoa: **Maurício Navarro Burty**

SEMANÁRIO OFICIAL

Agente de Registros e Publicações - **Orleide Maria de O. Leão**
 Designer Gráfico - **Emilson Cardoso / Eduardo Gonçalves**

Unidade de Atos Oficiais - Secretária de Gestão Governamental e Articulação Política - Praça Pedro Américo, 70 - Cep: 58.010-340
 Pabx: 83 3218.9765 - Fax 83 3218.9766
 semanariojp@gmail.com

Órgão Oficial da Prefeitura Municipal de João Pessoa
 Criado pela Lei Municipal nº 617, de 21 de agosto de 1964
 Impresso no Serviço de Reprodução Gráfica
 Centro Administrativo Municipal
 Rua Diógenes Chianca, 1777 - Água Fria - Cep: 58.053-900
 Fone: 3128.9038 - e-mail: sead@joaopessoa.pb.gov.br

AMORTIZAÇÕES DE EMPRESTIMOS										
TRANSFERÊNCIAS DE CAPITAL	229.027.380,00	229.027.380,00	2.065.274,48	0,90	8.846.557,53	3,86	220.180.822,47			
Transferências da União e de suas Entidades	228.773.880,00	228.773.880,00	2.065.274,48	0,90	8.846.557,53	3,87	219.927.322,47			
Transferências dos Estados e do Distrito Federal e de suas Entidades	243.500,00	243.500,00		0,00		0,00	243.500,00			
Transferências dos Municípios e de suas Entidades										0,00
Transferências de Instituições Privadas	10.000,00	10.000,00		0,00		0,00				10.000,00
Transferências de Outras Instituições Públicas										0,00
Transferências do Exterior										0,00
Transferências de Pessoas Físicas										0,00
Transferências Provenientes de Depósitos Não Identificados										0,00
OUTRAS RECEITAS DE CAPITAL	0,00	0,00	0,00			0,00				0,00
Integralização do Capital Social										0,00
Remuneração das Disponibilidades do Tesouro										0,00
Resgate de Títulos do Tesouro										0,00
Demais Receitas de Capital										0,00
RECEITAS (INTRA-ORÇAMENTÁRIAS) (II)	74.592.000,00	74.592.000,00	12.221.733,49	16,38	58.474.656,27	78,39	16.117.343,73			
SUBTOTAL DAS RECEITAS (III) = (I + II)	2.724.870.000,00	2.750.492.000,00	311.584.316,02	11,33	1.642.764.663,06	59,73	1.107.727.336,94			
OPERAÇÕES DE CRÉDITO/REFINANCIAMENTO (IV)	0,00	0,00	0,00			0,00				0,00
Operações de Crédito - Mercado Interno										0,00
Mobiliária										0,00
Contratual										0,00
Operações de Crédito - Mercado Externo	0,00	0,00	0,00			0,00				0,00
Mobiliária										0,00
Contratual										0,00
SUBTOTAL COM REFINANCIAMENTO (V) = (III + IV)	2.724.870.000,00	2.750.492.000,00	311.584.316,02	11,33	1.642.764.663,06	59,73	1.107.727.336,94			
DÉFICIT (VI)										
TOTAL (VII) = (V + VI)	2.724.870.000,00	2.750.492.000,00	311.584.316,02	11,33	1.642.764.663,06	59,73	1.107.727.336,94			
SALDOS DE EXERCÍCIOS ANTERIORES	0,00	0,00				0,00				
Recursos Arrecadados em Exercícios Anteriores - RPPS										
Superávit Financeiro Utilizado para Créditos Adicionais										
Reabertura de Créditos Adicionais										

RREO-Anexo 01 | Tabela 1.0 - Balanço Orçamentário

 <p>Sistema de Informações Contábeis e Fiscais do Setor Público Brasileiro TESOURO NACIONAL</p>	Relatório Resumido de Execução Orçamentária
	Prefeitura Municipal de João Pessoa - PB (Poder Executivo)
	Orçamentos Fiscal e da Seguridade Social
	CNPJ:
	Exercício: 2018
Período de referência: 5º bimestre	

Despesas Orçamentárias	Estágios de Despesa Orçamentária									
	DOTAÇÃO INICIAL (a)	DOTAÇÃO ATUALIZADA (e)	DESPESAS EMPENHADAS NO BIMESTRE	DESPESAS EMPENHADAS ATÉ O BIMESTRE (f)	SALDO (g) = (e-f)	DESPESAS LIQUIDADAS NO BIMESTRE	DESPESAS LIQUIDADAS ATÉ O BIMESTRE (h)	SALDO (i) = (e-h)	DESPESAS PAGAS ATÉ O BIMESTRE (j)	INSCRITAS EM RESTOS A PAGAR NÃO PROCESSADOS (k)
Despesas Orçamentárias	-	-	-	-	-	-	-	-	-	-
DESPESAS EXCETO INTRA-ORÇAMENTÁRIAS (VIII)	2.724.870.000,00	2.753.791.227,00	331.963.082,62	1.673.669.409,03	1.080.121.817,97	338.450.577,40	1.484.972.219,46	1.268.819.007,54	1.455.207.282,21	0,00
DESPESAS CORRENTES	2.241.276.890,00	2.282.096.117,00	315.156.294,82	1.592.983.498,71	689.082.618,29	325.712.585,28	1.423.529.286,79	858.536.830,21	1.394.968.698,37	0,00
PESSOAL E ENCARGOS SOCIAIS	1.276.932.393,00	1.303.071.143,00	208.966.752,90	970.926.294,74	332.144.848,26	207.388.512,49	937.204.801,71	365.866.341,29	922.106.275,94	
JURCS E ENCARGOS DA DÍVIDA	7.963.699,00	2.893.699,00	199.868,49	868.630,97	1.995.068,03	237.822,94	868.630,97	1.995.068,03	798.907,82	
OUTRAS DESPESAS CORRENTES	956.380.798,00	976.131.275,00	105.989.673,43	621.188.573,00	354.942.702,00	118.089.249,85	486.455.854,11	490.675.420,89	472.093.514,61	
DESPESAS DE CAPITAL	479.855.403,00	467.987.493,00	16.836.787,80	80.685.910,32	387.301.582,68	12.737.992,12	61.442.932,67	406.544.560,33	60.238.583,84	0,00
INVESTIMENTOS	452.384.365,00	437.101.365,00	12.794.206,85	56.898.248,29	380.233.116,71	8.638.926,53	37.625.270,94	399.476.094,36	36.420.921,81	
INVERSES FINANCEIRAS	7.438.658,00	7.153.658,00		178.727,77	6.974.885,23		178.727,77	6.974.885,23	178.727,77	
AMORTIZAÇÃO DA DÍVIDA	19.832.470,00	23.732.470,00	4.042.580,95	23.638.889,26	93.580,74	4.099.065,59	23.638.889,26	93.580,74	23.638.889,26	
RESERVA DE CONTINGÊNCIA	3.737.617,00	3.737.617,00			3.737.617,00					
DESPESAS (INTRA-ORÇAMENTÁRIAS) (IX)										
SUBTOTAL DAS DESPESAS (X) = (VIII + IX)	2.724.870.000,00	2.753.791.227,00	331.963.082,62	1.673.669.409,03	1.080.121.817,97	338.450.577,40	1.484.972.219,46	1.268.819.007,54	1.455.207.282,21	0,00
AMORTIZAÇÃO DA DÍVIDA/REFINANCIAMENTO (XI)	0,00	0,00	0,00	0,00	0,00	0,00	0,00	0,00	0,00	0,00
Amortização da Dívida Interna										
Dívida Mobiliária										
Outras Dívidas										
Amortização da Dívida Externa	0,00	0,00	0,00	0,00	0,00	0,00	0,00	0,00	0,00	0,00
Dívida Mobiliária										
Outras Dívidas										
SUBTOTAL COM REFINANCIAMENTO (XII) = (X + XI)	2.724.870.000,00	2.753.791.227,00	331.963.082,62	1.673.669.409,03	1.080.121.817,97	338.450.577,40	1.484.972.219,46	1.268.819.007,54	1.455.207.282,21	0,00
SUPERÁVIT (XIII)										
TOTAL (XIV) = (XII + XIII)	2.724.870.000,00	2.753.791.227,00	331.963.082,62	1.673.669.409,03		338.450.577,40	1.484.972.219,46	1.268.819.007,54	1.455.207.282,21	0,00
RESERVA DO RPPS										

RREO-Anexo 01 | Tabela 1.0 - Balanço Orçamentário

Receitas Intra Orçamentárias	PREVISÃO INICIAL	PREVISÃO ATUALIZADA (a)	Estágios de Receita Intra-Orçamentária				SALDO (a-e)
			No Bimestre (b)	% (b/a)	Até o Bimestre (c)	% (c/a)	
Receitas Intra Orçamentárias	-	-	-	-	-	-	-
RECEITAS (INTRA-ORÇAMENTÁRIAS) (II)	74.592.000,00	74.592.000,00	12.221.733,49	16,38	58.474.656,27	78,39	16.117.343,73
RECEITAS CORRENTES	74.592.000,00	74.592.000,00	12.221.733,49	16,38	58.474.656,27	78,39	16.117.343,73
IMPOSTOS, TAXAS E CONTRIBUIÇÕES DE MELHORIA	0,00	0,00	0,00		0,00	0,00	0,00
Impostos							
Taxas							
Contribuição de Melhoria							
CONTRIBUIÇÕES	57.925.000,00	57.925.000,00	9.528.312,76	16,45	46.108.515,52	79,60	11.816.484,48
Contribuições Sociais	57.925.000,00	57.925.000,00	9.528.312,76	16,45	46.108.515,52	79,60	11.816.484,48
Contribuições Econômicas							
Contribuições para Entidades Privadas de Serviço Social e de Formação Profissional							
Contribuição para o Custeio do Serviço de Iluminação Pública							
RECEITA PATRIMONIAL	0,00	0,00	0,00		0,00	0,00	0,00
Exploração do Patrimônio Imobiliário do Estado							
Valores Mobiliários							
Delegação de Serviços Públicos Mediante Concessão, Permissão, Autorização							



Relatório Resumido de Execução Orçamentária
Prefeitura Municipal de João Pessoa - PB (Poder Executivo)
Orçamentos Fiscal e da Seguridade Social
CNPJ:
Exercício: 2018
Período de referência: 5º bimestre

Receitas Intra-Orçamentárias	Estágios de Receita Intra-Orçamentária						
	PREVISÃO INICIAL	PREVISÃO ATUALIZADA (a)	RECEITAS REALIZADAS				SALDO (a-c)
			No Bimestre (b)	% (b/a)	Até o Bimestre (c)	% (c/a)	
ou Licença							
Exploração de Recursos Naturais							
Exploração do Patrimônio Intangível							
Cessão de Direitos							
Demais Receitas Patrimoniais							
RECEITA AGROPECUÁRIA							
RECEITA INDUSTRIAL							
RECEITA DE SERVIÇOS	16.667.000,00	16.667.000,00	2.693.420,73	16,16	12.366.140,75	74,20	4.300.859,25
Serviços Administrativos e Comerciais Gerais							
Serviços e Atividades Referentes à Navegação e ao Transporte							
Serviços e Atividades Referentes à Saúde	16.667.000,00	16.667.000,00	2.693.420,73	16,16	12.366.140,75	74,20	4.300.859,25
Serviços e Atividades Financeiras							
Outros Serviços							
TRANSFERÊNCIAS CORRENTES	0,00	0,00	0,00		0,00		0,00
Transferências da União e de suas Entidades							
Transferências dos Estados e do Distrito Federal e de suas Entidades							
Transferências dos Municípios e de suas Entidades							
Transferências de Instituições Privadas							
Transferências de Outras Instituições Públicas							
Transferências do Exterior							
Transferências de Pessoas Físicas							
Transferências Provenientes de Depósitos Não Identificados							
OUTRAS RECEITAS CORRENTES	0,00	0,00	0,00		0,00		0,00
Multas Administrativas, Contratuais e Judiciais							
Indenizações, Restituições e Ressarcimentos							
Bens, Direitos e Valores Incorporados ao Patrimônio Público							
Demais Receitas Correntes							
RECEITAS DE CAPITAL	0,00	0,00	0,00		0,00		0,00
OPERAÇÕES DE CRÉDITO	0,00	0,00	0,00		0,00		0,00
Operações de Crédito - Mercado Interno							
Operações de Crédito - Mercado Externo							
ALIENAÇÃO DE BENS	0,00	0,00	0,00		0,00		0,00
Alienação de Bens Móveis							
Alienação de Bens Imóveis							
Alienação de Bens Intangíveis							
AMORTIZAÇÕES DE EMPRÉSTIMOS							
TRANSFERÊNCIAS DE CAPITAL	0,00	0,00	0,00		0,00		0,00
Transferências da União e de suas Entidades							
Transferências dos Estados e do Distrito Federal e de suas Entidades							
Transferências dos Municípios e de suas Entidades							
Transferências de Instituições Privadas							
Transferências de Outras Instituições Públicas							
Transferências do Exterior							
Transferências de Pessoas Físicas							
Transferências Provenientes de Depósitos Não Identificados							
OUTRAS RECEITAS DE CAPITAL	0,00	0,00	0,00		0,00		0,00

Documento gerado em 30/11/2018 10:14:38

Página 4 de 34



Relatório Resumido de Execução Orçamentária
Prefeitura Municipal de João Pessoa - PB (Poder Executivo)
Orçamentos Fiscal e da Seguridade Social
CNPJ:
Exercício: 2018
Período de referência: 5º bimestre


Receitas Intra-Orçamentárias	Estágios de Receita Intra-Orçamentária						
	PREVISÃO INICIAL	PREVISÃO ATUALIZADA (a)	RECEITAS REALIZADAS				SALDO (a-c)
			No Bimestre (b)	% (b/a)	Até o Bimestre (c)	% (c/a)	
Integralização do Capital Social							
Remuneração das Disponibilidades do Tesouro							
Ressgate de Títulos do Tesouro							
Demais Receitas de Capital							

RREO-Anexo 01 | Tabela 1.0 - Balanço Orçamentário

Despesas Intra-Orçamentárias	Estágios da Despesa Intra-Orçamentária									
	DOTAÇÃO INICIAL (d)	DOTAÇÃO ATUALIZADA (e)	DESPESAS EMPENHADAS NO BIMESTRE	DESPESAS EMPENHADAS ATÉ O BIMESTRE (f)	SALDO (g) = (e-f)	DESPESAS LIQUIDADAS NO BIMESTRE	DESPESAS LIQUIDADAS ATÉ O BIMESTRE (h)	SALDO (i) = (e-h)	DESPESAS PAGAS ATÉ O BIMESTRE (j)	INSCRITAS EM RESTOS A PAGAR NÃO PROCESSADOS (k)
Despesas Intra-Orçamentárias										
DESPESAS (INTRA-ORÇAMENTÁRIAS) (IX)	0,00	0,00	0,00	0,00	0,00	0,00	0,00	0,00	0,00	0,00
DESPESAS CORRENTES	0,00	0,00	0,00	0,00	0,00	0,00	0,00	0,00	0,00	0,00
PESSOAL E ENCARGOS SOCIAIS										
JURIS E ENCARGOS DA DÍVIDA										
OUTRAS DESPESAS CORRENTES										
DESPESAS DE CAPITAL	0,00	0,00	0,00	0,00	0,00	0,00	0,00	0,00	0,00	0,00
INVESTIMENTOS										
INVERSÕES FINANCEIRAS										
AMORTIZAÇÃO DA DÍVIDA										

Documento gerado em 30/11/2018 10:14:38

Página 5 de 34

 <p>Sistema de Informações Contábeis e Fiscais do Setor Público Brasileiro</p> <p>TESOURO NACIONAL</p>	Relatório Resumido de Execução Orçamentária
	Prefeitura Municipal de João Pessoa - PB (Poder Executivo)
	Orçamentos Fiscal e da Seguridade Social
	CNPJ:
	Exercício: 2018
	Período de referência: 5º bimestre

RREO-Anexo 01 | Tabela 1.0 - Balanço Orçamentário

Notas Explicativas	Valores
Notas Explicativas	31/10/2018
Notas Explicativas	-

 <p>Sistema de Informações Contábeis e Fiscais do Setor Público Brasileiro</p> <p>TESOURO NACIONAL</p>	Relatório Resumido de Execução Orçamentária
	Prefeitura Municipal de João Pessoa - PB (Poder Executivo)
	Orçamentos Fiscal e da Seguridade Social
	CNPJ:
	Exercício: 2018
	Período de referência: 5º bimestre

RREO-Anexo 02 | Tabela 2.0 - Demonstrativo da Execução das Despesas por Função/Subfunção | Total das Despesas Exceto Intra-Orçamentárias

Função/Subfunção	Execução da Despesa										
	DOTAÇÃO INICIAL	DOTAÇÃO ATUALIZADA (a)	DESPESAS EMPENHADAS NO BIMESTRE	DESPESAS EMPENHADAS ATÉ O BIMESTRE (b)	% (d/total b)	SALDO (c) = (a-b)	DESPESAS LIQUIDADAS NO BIMESTRE	DESPESAS LIQUIDADAS ATÉ O BIMESTRE (e)	% (d/total d)	SALDO (f) = (e-f)	INSCRITAS EM RESTOS A PAGAR NÃO PROCESSADOS (g)
DESPESAS (EXCETO INTRA-ORÇAMENTÁRIAS) (i)	2.724.870.000,00	2.753.791.227,00	331.969.962,62	1.673.669.409,03	100,00	1.080.121.817,97	338.420.577,40	1.494.972.219,46	100,00	1.266.819.037,54	0,00
Legislativa	54.042.312,00	54.042.312,00	34.908.704,85	34.908.704,85	2,59	19.133.607,15	28.141.417,84	28.141.417,84	1,00	25.908.694,15	0,00
Ação Legislativa	5.949.000,00	5.949.000,00	3.468.015,60	3.468.015,60	0,21	2.480.984,40	2.649.015,60	2.649.015,60	0,18	3.299.984,40	0,00
Controle Externo					0,00	0,00	0,00	0,00	0,00	0,00	0,00
FUNJ - Administração Geral	40.831.312,00	40.831.312,00	26.854.455,83	26.854.455,83	1,80	13.976.856,17	21.344.667,49	21.344.667,49	1,44	18.486.644,51	0,00
FUNJ - Demais Subfunções	7.860.000,00	7.860.000,00	4.584.233,42	4.584.233,42	0,27	3.275.766,58	4.147.734,75	4.147.734,75	0,28	3.712.265,25	0,00
Judiciária	329.000,00	329.000,00	15.000,00	89.471,62	0,00	259.528,38	11.000,00	65.471,62	0,00	263.528,38	0,00
Ação Judiciária					0,00	0,00	0,00	0,00	0,00	0,00	0,00
Defesa do Interesse Público no Processo Judiciário					0,00	0,00	0,00	0,00	0,00	0,00	0,00
FUNJ2 - Administração Geral					0,00	0,00	0,00	0,00	0,00	0,00	0,00
FUNJ2 - Demais Subfunções	329.000,00	329.000,00	15.000,00	89.471,62	0,00	259.528,38	11.000,00	65.471,62	0,00	263.528,38	0,00
Essencial à Justiça	0,00	0,00	0,00	0,00	0,00	0,00	0,00	0,00	0,00	0,00	0,00
Defesa da Ordem Jurídica					0,00	0,00	0,00	0,00	0,00	0,00	0,00
Representação Judicial e Extrajudicial					0,00	0,00	0,00	0,00	0,00	0,00	0,00
FUNJ3 - Administração Geral					0,00	0,00	0,00	0,00	0,00	0,00	0,00
FUNJ3 - Demais Subfunções					0,00	0,00	0,00	0,00	0,00	0,00	0,00
Administração	302.721.535,00	309.298.319,00	49.367.289,92	228.947.502,09	13,69	80.330.816,91	42.368.176,23	211.420.672,71	14,24	97.847.446,29	0,00
Planejamento e Orçamento	129.000,00	129.000,00	92,40	22.766,92	0,00	106.233,08	834,00	22.766,92	0,00	106.233,08	0,00
FUNJ4 - Administração Geral	244.026.273,00	245.178.273,00	42.114.054,52	190.658.250,10	10,81	64.303.022,90	34.899.147,08	194.259.683,71	11,06	80.918.589,29	0,00
Administração Financeira	3.717.500,00	3.677.500,00	607.505,89	2.661.413,07	0,16	1.016.086,93	606.473,74	2.668.026,27	0,18	1.019.183,13	0,00
Controle Interno	215.000,00	185.000,00	10.137,60	15.137,60	0,00	169.862,40	0,00	5.000,00	0,00	180.000,00	0,00
Normatização e Fiscalização	6.500,00	6.500,00			0,00	6.500,00			0,00	6.500,00	0,00
Tecnologia da Informação	4.500.199,00	4.796.199,00	228.043,16	3.087.756,49	0,18	1.728.442,51	438.311,24	2.178.973,48	0,15	2.617.225,52	0,00
Obravimento Territorial					0,00	0,00	0,00	0,00	0,00	0,00	0,00
Formação de Recursos Humanos	230.685,00	1.106.685,00	173.503,08	177.503,08	0,01	829.131,92	173.503,08	177.503,08	0,01	829.131,92	0,00
Administração de Florestas	29.500.500,00	29.980.500,00	3.709.312,33	19.795.625,03	1,18	10.164.874,97	3.709.312,33	19.795.625,03	1,33	10.164.874,97	0,00
Administração de Concessões					0,00	0,00	0,00	0,00	0,00	0,00	0,00
Comunicação Social	24.505,00	24.505,00		306,00	0,00	24.249,00		306,00	0,00	24.249,00	0,00
FUNJ4 - Demais Subfunções	20.281.323,00	24.294.107,00	2.824.590,94	22.348.693,80	1,34	1.855.413,20	2.498.544,76	22.322.647,82	1,50	1.861.458,38	0,00
Defesa Nacional	0,00	0,00	0,00	0,00	0,00	0,00	0,00	0,00	0,00	0,00	0,00
Defesa Aérea					0,00	0,00	0,00	0,00	0,00	0,00	0,00
Defesa Naval					0,00	0,00	0,00	0,00	0,00	0,00	0,00
Defesa Terrestre					0,00	0,00	0,00	0,00	0,00	0,00	0,00
FUNJ5 - Administração Geral					0,00	0,00	0,00	0,00	0,00	0,00	0,00
FUNJ5 - Demais Subfunções					0,00	0,00	0,00	0,00	0,00	0,00	0,00
Segurança Pública	26.664.256,00	26.649.256,00	3.308.892,88	18.322.415,25	1,09	7.726.840,75	3.311.743,92	17.924.154,89	1,21	8.125.101,11	0,00
Policiamento	1.345.199,00	1.345.199,00		688.233,73	0,04	646.965,27		353.092,49	0,02	992.106,51	0,00
Defesa Civil	620.000,00	620.000,00			0,00	620.000,00			0,00	620.000,00	0,00
Informação e Inteligência					0,00	0,00			0,00	0,00	0,00
FUNJ6 - Administração Geral	23.889.057,00	23.373.057,00	3.314.685,80	17.471.280,43	1,04	5.901.766,57	3.308.543,92	17.442.191,71	1,17	5.939.896,29	0,00
FUNJ6 - Demais Subfunções	711.000,00	711.000,00	-5.792,92	152.691,09	0,01	558.108,91	3.200,00	128.670,69	0,01	562.129,31	0,00
Relações Exteriores	0,00	0,00	0,00	0,00	0,00	0,00	0,00	0,00	0,00	0,00	0,00
Relações Diplomáticas					0,00	0,00	0,00	0,00	0,00	0,00	0,00
Cooperação Internacional					0,00	0,00	0,00	0,00	0,00	0,00	0,00
FUNJ7 - Administração Geral					0,00	0,00	0,00	0,00	0,00	0,00	0,00
FUNJ7 - Demais Subfunções					0,00	0,00	0,00	0,00	0,00	0,00	0,00
Assistência Social	46.133.140,00	43.134.140,00	2.717.471,01	18.043.231,76	1,08	25.000.908,24	2.911.228,27	15.624.678,19	1,05	27.509.261,81	0,00
Assistência ao Idoso	2.860.500,00	3.380.500,00	147.601,42	1.388.296,27	0,08	1.462.203,73	146.927,69	1.289.240,93	0,09	2.091.259,07	0,00
Assistência ao Portador de Deficiência	1.163.000,00	1.163.000,00	2.700,05	186.157,19	0,01	906.842,81	21.008,15	185.064,29	0,01	997.935,71	0,00
Assistência à Criança e ao Adolescente	9.048.000,00	8.198.000,00	754.713,87	3.937.289,29	0,21	4.690.710,71	733.080,04	3.275.752,83	0,22	4.822.247,17	0,00
Assistência Comunitária	17.176.000,00	17.616.000,00	1.109.289,22	7.694.333,65	0,45	10.911.666,35	1.185.219,96	6.023.796,00	0,40	11.612.253,40	0,00



Relatório Resumido de Execução Orçamentária
Prefeitura Municipal de João Pessoa - PB (Poder Executivo)
Orçamentos Fiscal e da Seguridade Social
CNPJ:
Exercício: 2018
Período de referência: 5º bimestre

Função/Subfunção	DOTAÇÃO INICIAL	DOTAÇÃO ATUALIZADA (a)	DESPESAS EMPENHADAS NO BIMESTRE	DESPESAS EMPENHADAS ATÉ O BIMESTRE (b)	Execução da Despesa				INSCRITAS EM RESTOS A PAGAR NÃO PROCESSADOS (f)		
					%(total b)	SALDO (c) = (a-b)	DESPESAS LIQUIDADAS NO BIMESTRE	DESPESAS LIQUIDADAS ATÉ O BIMESTRE (d)		%(total d)	SALDO (e) = (d-c)
FL04 - Demais Subfunções	16.309.000,00	16.309.000,00		15.353.304,79	93,52	955.695,21		15.152.388,08	1,02	1.156.611,92	
Energia	34.662.000,00	40.797.368,00	3.508.294,39	8.925.371,81	0,53	31.872.026,19		4.699.776,74	0,47	33.867.621,26	
Conservação de Energia				0,00	0,00	0,00		0,00	0,00	0,00	
Energia Elétrica	34.662.000,00	40.797.368,00	3.508.294,39	8.925.371,81	0,53	31.872.026,19		4.699.776,74	0,47	33.867.621,26	
Combustíveis Minerais				0,00	0,00	0,00		0,00	0,00	0,00	
Severidades				0,00	0,00	0,00		0,00	0,00	0,00	
FL05 - Administração Geral				0,00	0,00	0,00		0,00	0,00	0,00	
FL05 - Demais Subfunções				0,00	0,00	0,00		0,00	0,00	0,00	
Transporte	45.693.000,00	45.653.000,00	3.829.414,31	15.495.752,29	0,33	30.157.247,71		2.985.799,78	0,06	32.841.445,89	
Transporte Aéreo				0,00	0,00	0,00		0,00	0,00	0,00	
Transporte Fluvial/veículo	32.822.000,00	34.572.000,00	3.829.414,31	15.495.752,29	0,33	19.076.247,71		2.985.799,78	0,06	21.760.445,89	
Transporte Ferroviário				0,00	0,00	0,00		0,00	0,00	0,00	
Transporte Hidroviário				0,00	0,00	0,00		0,00	0,00	0,00	
Transportes Especiais				0,00	0,00	0,00		0,00	0,00	0,00	
FL06 - Administração Geral	9.751.000,00	8.071.000,00		0,00	0,00	8.071.000,00		0,00	0,00	8.071.000,00	
FL06 - Demais Subfunções	3.020.000,00	3.010.000,00		3.822.531,33	0,23	4.103.235,67		739.851,79	0,25	3.010.000,00	
Desporto e Lazer	6.175.767,00	7.925.767,00	704.051,79	0,00	201.050,00		201.050,00	0,00	201.050,00	0,00	
Desporto de Planejamento	201.050,00	201.050,00		0,00	0,00		0,00	0,00	0,00	0,00	
Desporto Comunitário	1.724.867,00	1.724.867,00	950,00	71.290,00	0,00	1.653.637,00		36.750,00	0,00	1.653.637,00	
Lazer	609.450,00	609.450,00		0,00	0,00	609.450,00		0,00	0,00	609.450,00	
FL07 - Administração Geral	3.100.000,00	4.850.000,00	690.169,49	3.822.504,43	0,22	1.227.495,57		690.169,49	0,24	1.227.495,57	
FL07 - Demais Subfunções	490.400,00	490.400,00	42.832,30	126.796,90	0,01	361.603,10		42.832,30	0,01	490.400,00	
Energias Especiais	143.399.749,00	146.214.749,00	16.783.047,20	84.839.963,03	5,07	61.375.785,97		19.893.734,17	5,04	71.414.728,70	
Refinanciamento da Dívida Interna				0,00	0,00	0,00		0,00	0,00	0,00	
Refinanciamento da Dívida Externa				0,00	0,00	0,00		0,00	0,00	0,00	
Serviço da Dívida Interna	14.449.824,00	15.649.824,00	4.051.076,74	14.069.783,26	0,97	1.040.040,74		4.051.076,74	0,08	1.040.040,74	
Serviço da Dívida Externa				0,00	0,00	0,00		0,00	0,00	0,00	
Transferências	4.026.389,00	4.076.389,00	275.497,64	2.069.451,87	0,12	2.006.937,13		267.997,64	0,14	2.014.437,13	
Outros Encargos Especiais	62.787.975,00	71.832.975,00	9.372.010,66	30.007.906,03	1,79	41.025.068,97		9.589.690,58	2,92	41.095.430,54	
Transferências para a Educação Básica				0,00	0,00	0,00		0,00	0,00	0,00	
FL08 - Demais Subfunções	62.126.561,00	55.455.561,00	3.084.462,51	38.152.418,67	2,28	17.303.142,33		5.897.059,21	1,90	27.294.827,29	
Reserva de Contingência	3.737.617,00	3.737.617,00		0,00	0,00	3.737.617,00		0,00	0,00	3.737.617,00	
DESPESAS (INTRA-ORÇAMENTÁRIAS) (g)				1.673.089.409,03	100,00	1.000.121.817,97		338.450.577,40	1.484.972.219,46	100,00	1.298.819.007,54
TOTAL (H) = (f + g)	2.724.870.000,00	2.733.791.227,00	331.993.092,62								

RREO-Anexo 02 | Tabela 2.0 - Demonstrativo da Execução das Despesas por Função/Subfunção | Total de Despesas

Função/Subfunção - Intra	DOTAÇÃO INICIAL	DOTAÇÃO ATUALIZADA (a)	DESPESAS EMPENHADAS NO BIMESTRE	DESPESAS EMPENHADAS ATÉ O BIMESTRE (b)	Execução da Despesa - Intra				INSCRITAS EM RESTOS A PAGAR NÃO PROCESSADOS (f)
					%(total b)	SALDO (c) = (a-b)	DESPESAS LIQUIDADAS NO BIMESTRE	DESPESAS LIQUIDADAS ATÉ O BIMESTRE (d)	
DESPESAS (INTRA-ORÇAMENTÁRIAS) (g)	0,00	0,00	0,00	0,00	0,00	0,00	0,00	0,00	0,00
Legislativa	0,00	0,00	0,00	0,00	0,00	0,00	0,00	0,00	0,00
Aplo Legislativa									
Controle Externo									
FL01 - Administração Geral									
FL01 - Demais Subfunções									
Judiciária	0,00	0,00	0,00	0,00	0,00	0,00	0,00	0,00	0,00
Aplo Judiciária									
Défesa do Interesse Público no Processo Judiciário									
FL02 - Administração Geral									
FL02 - Demais Subfunções									
Essencial à Justiça	0,00	0,00	0,00	0,00	0,00	0,00	0,00	0,00	0,00
Défesa de Ordem Jurídica									



Relatório Resumido de Execução Orçamentária
Prefeitura Municipal de João Pessoa - PB (Poder Executivo)
Orçamentos Fiscal e da Seguridade Social
CNPJ:
Exercício: 2018
Período de referência: 5º bimestre

Função/Subfunção - Intra	DOTAÇÃO INICIAL	DOTAÇÃO ATUALIZADA (a)	DESPESAS EMPENHADAS NO BIMESTRE	DESPESAS EMPENHADAS ATÉ O BIMESTRE (b)	Execução da Despesa - Intra				INSCRITAS EM RESTOS A PAGAR NÃO PROCESSADOS (f)
					%(total b)	SALDO (c) = (a-b)	DESPESAS LIQUIDADAS NO BIMESTRE	DESPESAS LIQUIDADAS ATÉ O BIMESTRE (d)	
Representação Judicial e Extrajudicial									
FL03 - Administração Geral									
FL03 - Demais Subfunções									
Administração	0,00	0,00	0,00	0,00	0,00	0,00	0,00	0,00	0,00
Planejamento e Orçamento									
FL04 - Administração Geral									
Administração Financeira									
Controle Interno									
Normalização e Fiscalização									
Tecnologia de Informação									
Ordenamento Territorial									
Formação de Recursos Humanos									
Administração de Pessoas									
Administração de Concessões									
Comunicação Social									
FL04 - Demais Subfunções									
Défesa Nacional	0,00	0,00	0,00	0,00	0,00	0,00	0,00	0,00	0,00
Défesa Aérea									
Défesa Naval									
Défesa Terrestre									
FL05 - Administração Geral									
FL05 - Demais Subfunções									
Segurança Pública	0,00	0,00	0,00	0,00	0,00	0,00	0,00	0,00	0,00
Policiamento									
Défesa Civil									
Informação e Inteligência									
FL06 - Administração Geral									
FL06 - Demais Subfunções									
Relações Externas	0,00	0,00	0,00	0,00	0,00	0,00	0,00	0,00	0,00
Relações Diplomáticas									
Cooperação Internacional									
FL07 - Administração Geral									
FL07 - Demais Subfunções									
Assistência Social	0,00	0,00	0,00	0,00	0,00	0,00	0,00	0,00	0,00
Assistência ao Idoso									
Assistência ao Portador de Deficiência									
Assistência à Criança e ao Adolescente									
Assistência Comunitária									
FL08 - Administração Geral									
FL08 - Demais Subfunções									
Previdência Social	0,00	0,00	0,00	0,00	0,00	0,00	0,00	0,00	0,00
Previdência Básica									
Previdência do Regime Estatutário									
Previdência Complementar									
Previdência Especial									
FL09 - Administração Geral									
FL09 - Demais Subfunções									
Saúde	0,00	0,00	0,00	0,00	0,00	0,00	0,00	0,00	0,00
Atenção Básica									
Assistência Hospitalar e Ambulatorial									
Suporte Profilático e Terapêutico									
Vigilância Sanitária									
Vigilância Epidemiológica									
Alimentação e Nutrição									
FL10 - Administração Geral									



Relatório Resumido de Execução Orçamentária
Prefeitura Municipal de João Pessoa - PB (Poder Executivo)
Orçamentos Fiscal e da Seguridade Social
CNPJ:
Exercício: 2018
Período de referência: 5º bimestre

Função/Subfunção - Intra	DOTAÇÃO INICIAL	DOTAÇÃO ATUALIZADA (a)	DESPESAS EMPENHADAS NO BIMESTRE	DESPESAS EMPENHADAS ATÉ O BIMESTRE (b)	Execução de Despesa - Intra				INSCRITAS EM RESTOS A PAGAR NÃO PROCESSADOS (f)
					% (b/ll b)	SALDO (c) = DESPESAS LIQUIDADAS NO BIMESTRE	DESPESAS LIQUIDADAS ATÉ O BIMESTRE (d)	% (d/ll d)	
Trabalho	0,00	0,00	0,00	0,00	0,00	0,00	0,00	0,00	0,00
Proteção e Benefícios ao Trabalhador									
Relações de Trabalho									
Empregabilidade									
Fomento ao Trabalho									
FL11 - Administração Geral									
FL11 - Demais Subfunções									
Educação	0,00	0,00	0,00	0,00	0,00	0,00	0,00	0,00	0,00
Ensino Fundamental									
Ensino Médio									
Ensino Profissional									
Ensino Superior									
Educação Infantil									
Educação de Jovens e Adultos									
Educação Especial									
Educação Básica									
FL12 - Administração Geral									
FL12 - Demais Subfunções									
Cultura	0,00	0,00	0,00	0,00	0,00	0,00	0,00	0,00	0,00
Patrimônio Histórico Artístico e Arqueológico									
Difusão Cultural									
FL13 - Administração Geral									
FL13 - Demais Subfunções									
Direitos da Cidadania	0,00	0,00	0,00	0,00	0,00	0,00	0,00	0,00	0,00
Qualidade e Planejamento Social									
Demais Indicações Coletivas e Difusão									
Assistência aos Povos Indígenas									
FL14 - Administração Geral									
FL14 - Demais Subfunções									
Urbanismo	0,00	0,00	0,00	0,00	0,00	0,00	0,00	0,00	0,00
Infra-Estrutura Urbana									
Serviços Urbanos									
Transportes Coletivos Urbanos									
FL15 - Administração Geral									
FL15 - Demais Subfunções									
Habituação	0,00	0,00	0,00	0,00	0,00	0,00	0,00	0,00	0,00
Habituação Rural									
Habituação Urbana									
FL16 - Administração Geral									
FL16 - Demais Subfunções									
Saneamento	0,00	0,00	0,00	0,00	0,00	0,00	0,00	0,00	0,00
Saneamento Básico Rural									
Saneamento Básico Urbano									
FL17 - Administração Geral									
FL17 - Demais Subfunções									
Gestão Ambiental	0,00	0,00	0,00	0,00	0,00	0,00	0,00	0,00	0,00
Preservação e Conservação Ambiental									
Controle Ambiental									
Recuperação de Áreas Degradadas									
Recursos Hídricos									
Meteorologia									
FL18 - Administração Geral									
FL18 - Demais Subfunções									
Ciência e Tecnologia	0,00	0,00	0,00	0,00	0,00	0,00	0,00	0,00	0,00



Relatório Resumido de Execução Orçamentária
Prefeitura Municipal de João Pessoa - PB (Poder Executivo)
Orçamentos Fiscal e da Seguridade Social
CNPJ:
Exercício: 2018
Período de referência: 5º bimestre

Função/Subfunção - Intra	DOTAÇÃO INICIAL	DOTAÇÃO ATUALIZADA (a)	DESPESAS EMPENHADAS NO BIMESTRE	DESPESAS EMPENHADAS ATÉ O BIMESTRE (b)	Execução de Despesa - Intra				INSCRITAS EM RESTOS A PAGAR NÃO PROCESSADOS (f)
					% (b/ll b)	SALDO (c) = DESPESAS LIQUIDADAS NO BIMESTRE	DESPESAS LIQUIDADAS ATÉ O BIMESTRE (d)	% (d/ll d)	
Desenvolvimento Científico									
Desenvolvimento Tecnológico e Engenharia									
Difusão do Conhecimento Científico e Tecnológico									
FL19 - Administração Geral									
FL19 - Demais Subfunções									
Agricultura	0,00	0,00	0,00	0,00	0,00	0,00	0,00	0,00	0,00
Abastecimento									
Extensão Rural									
Império									
Promoção de Produção Agropecuária									
Defesa Agropecuária									
FL20 - Administração Geral									
FL20 - Demais Subfunções									
Organização Agrária	0,00	0,00	0,00	0,00	0,00	0,00	0,00	0,00	0,00
Reforma Agrária									
Colonização									
FL21 - Administração Geral									
FL21 - Demais Subfunções									
Indústria	0,00	0,00	0,00	0,00	0,00	0,00	0,00	0,00	0,00
Promoção Industrial									
Produção Industrial									
Mineração									
Propriedade Industrial									
Normalização e Qualidade									
FL22 - Administração Geral									
FL22 - Demais Subfunções									
Comércio e Serviços	0,00	0,00	0,00	0,00	0,00	0,00	0,00	0,00	0,00
Promoção Comercial									
Comercialização									
Comércio Exterior									
Serviços Financeiros									
Turismo									
FL23 - Administração Geral									
FL23 - Demais Subfunções									
Comunicações	0,00	0,00	0,00	0,00	0,00	0,00	0,00	0,00	0,00
Comunicações Postais									
Telecomunicações									
FL24 - Administração Geral									
FL24 - Demais Subfunções									
Energia	0,00	0,00	0,00	0,00	0,00	0,00	0,00	0,00	0,00
Conservação de Energia									
Energia Elétrica									
Combustíveis Minerais									
Biocombustíveis									
FL25 - Administração Geral									
FL25 - Demais Subfunções									
Transporte	0,00	0,00	0,00	0,00	0,00	0,00	0,00	0,00	0,00
Transporte Aéreo									
Transporte Rodoviário									
Transporte Ferroviário									
Transporte Hidroviário									
Transportes Especiais									
FL26 - Administração Geral									
FL26 - Demais Subfunções									
Desporto e Lazer	0,00	0,00	0,00	0,00	0,00	0,00	0,00	0,00	0,00



Relatório Resumido de Execução Orçamentária
Prefeitura Municipal de João Pessoa - PB (Poder Executivo)
Orçamentos Fiscal e da Seguridade Social
CNPJ:
Exercício: 2018
Período de referência: 5º bimestre

Função/Subfunção - Intra	DOTAÇÃO		DESPESAS EMPENHADAS NO BIMESTRE	DESPESAS EMPENHADAS ATÉ O BIMESTRE (b)	Execução da Despesa - Intra		SALDO (e) = (d)-(e)	INSCRITAS EM RESTOS A PAGAR NÃO PROCESSADOS (f)
	INICIAL	ATUALIZADA (a)			% (b/d)	DESPESAS LIQUIDADAS NO BIMESTRE		
Desporto de Fomento								
Desporto Comunitário								
Luz								
FL27 - Administração Geral								
FL27 - Demais Subfunções								
Encargos Especiais	0,00	0,00	0,00	0,00	0,00	0,00	0,00	0,00
Refinanciamento da Dívida Interna								
Refinanciamento da Dívida Externa								
Serviço da Dívida Interna								
Serviço da Dívida Externa								
Transferências								
Outros Encargos Especiais								
Transferências para a Educação Básica								
FL28 - Demais Subfunções								

Documento gerado em 30/11/2018 10:14:38

Página 14 de 34



Relatório Resumido de Execução Orçamentária
Prefeitura Municipal de João Pessoa - PB (Poder Executivo)
Orçamentos Fiscal e da Seguridade Social
CNPJ:
Exercício: 2018
Período de referência: 5º bimestre

RREO-Anexo 02 | Tabela 2.0 - Demonstrativo da Execução das Despesas por Função/Subfunção

Notas Explicativas	Valores
	31/10/2018
Notas Explicativas	-
Notas Explicativas	

Documento gerado em 30/11/2018 10:14:38

Página 15 de 34


Relatório Resumido de Execução Orçamentária
Prefeitura Municipal de João Pessoa - PB (Poder Executivo)
Orçamentos Fiscal e da Seguridade Social
CNPJ:
Exercício: 2018
Período de referência: 5º bimestre

RREO-Anexo 03 | Tabela 3.2 - Demonstrativo da Receita Corrente Líquida - Municípios

Especificação	EVOLUÇÃO DA RECEITA REALIZADA NOS ÚLTIMOS 12 MESES											TOTAL (ÚLTIMOS 12 MESES)	PREVISÃO ATUALIZADA 2018	
	»-M1-1-	»-M1-2-	»-M1-3-	»-M1-4-	»-M1-5-	»-M1-6-	»-M1-7-	»-M1-8-	»-M1-9-	»-M1-10-	»-M1-11-			
	1	2	3	4	5	6	7	8	9	10	11			
RECEITA CORRENTE (R)	192.101.423,54	196.870.167,37	196.783.441,60	170.980.956,99	162.241.745,05	190.262.021,95	160.999.671,35	193.544.934,15	188.594.286,00	163.113.620,37	151.790.462,01	170.771.910,44	2.261.648.571,39	2.220.845.664,00
Impostos, Taxas e Contribuições de Melhoria	31.041.075,70	34.325.965,67	35.864.254,99	31.267.217,47	48.403.360,38	33.094.006,20	38.964.909,93	37.179.579,48	37.267.726,99	39.969.425,54	38.054.270,54	38.944.270,80	488.864.573,69	519.947.170,00
IPRU	1.996.146,49	1.819.585,17	2.974.302,45	2.977.466,22	12.012.546,31	10.989.502,53	9.691.131,56	255.471,57	4.030.661,42	3.996.425,55	2.169.726,00	2.844.440,00	72.119.430,27	90.041.945,00
ISS	17.985.167,09	19.500.817,22	19.186.440,27	17.682.270,45	17.625.516,39	19.594.175,93	19.676.229,54	19.965.398,74	19.816.877,44	20.025.724,26	21.819.226,72	20.669.374,00	229.927.682,11	229.420.734,00
ITBI	5.202.912,62	7.105.266,07	6.248.508,40	6.640.262,14	6.729.188,15	8.440.208,30	8.816.541,56	3.376.229,29	7.055.707,26	8.214.534,47	7.868.266,25	9.202.430,77	95.262.718,29	100.000.000,00
IRPF	2.897.246,35	5.541.097,28	2.217.244,57	2.161.978,69	4.110.472,61	5.246.748,94	2.103.665,22	3.020.646,78	3.229.630,11	3.267.265,61	5.273.229,85	5.165.442,95	58.204.266,95	49.680.000,00
Outras Impostas, Taxas e Contribuições de Melhoria	1.941.522,67	1.420.290,15	2.227.213,16	2.149.891,39	8.123.892,48	18.136.209,35	4.699.028,03	3.963.833,14	2.264.473,94	2.724.266,26	5.177.801,51	5.341.980,14	53.789.124,50	43.846.043,00
Contribuição	6.234.594,20	6.823.274,20	6.175.481,70	6.726.894,89	6.267.275,26	6.789.876,27	7.222.878,81	6.698.029,47	7.106.146,16	6.225.980,89	6.263.210,03	6.213.699,31	62.402.215,99	73.226.000,00
Recursos Patrimoniais	1.749.201,86	2.326.128,54	3.426.934,36	1.820.784,12	6.013.429,66	2.228.209,00	601.317,44	1.073.113,84	2.894.586,25	1.883.578,82	2.143.417,99	3.813.688,05	39.227.711,49	39.227.711,49
Rendimentos de Aplicação Financeira	1.748.201,86	2.326.128,54	3.426.934,36	1.820.784,12	6.013.429,66	2.228.209,00	601.317,44	1.073.113,84	2.894.586,25	1.883.578,82	2.143.417,99	3.813.688,05	39.227.711,49	39.227.711,49
Outras Receitas Patrimoniais													28.426.023,50	34.986.416,49
Receita Proprietária	20.113,58	12.020,56	22.879,61	22.879,61	26.791,43	33.950,77	25.425,42	19.688,26	23.968,64	22.198,82			841.295,00	841.295,00
Receita Industrial													0,00	0,00
Receita de Serviços													0,00	0,00
Transferências Correntes	109.212.731,79	140.734.645,11	119.867.240,44	127.880.427,17	108.091.591,27	124.678.276,40	126.757.827,29	114.844.812,14	117.139.387,91	111.819.105,64	102.278.961,83	119.266.103,25	1.407.076.979,86	1.724.816.994,51
Cota-Parte do FPM	22.710.277,15	42.496.242,46	27.547.973,79	28.468.011,18	34.814.419,36	18.793.093,40	21.544.693,11	25.542.974,45	20.002.860,10	25.510.468,08	19.989.198,39	21.895.788,39	139.112.021,73	296.560.000,00
Cota-Parte do ICMS	29.720.024,25	30.426.024,25	32.429.979,15	28.491.244,27	36.825.429,25	33.587.449,92	36.423.157,73	25.088.147,72	25.792.786,48	27.929.267,75	31.269.289,94	40.270.244,26	336.581.411,01	378.000.000,00
Cota-Parte do IPVA	5.046.382,06	5.481.417,33	5.720.808,16	5.519.720,59	7.252.054,03	7.585.299,24	6.561.343,72	9.379.632,49	7.832.919,58	8.333.945,67	6.022.370,96	4.262.262,21	77.117.219,16	79.000.000,00
Cota-Parte do ITR	5.524,25	1.911,86	2.919,27	2.611,27	1.192,21	1.194,96	1.222,28	2.326,36	4.892,91	2.446,40	2.441,48	20.366,41	62.912,26	64.800,00
Transferências de LC nº 87/1996	31.004,36	31.004,36	30.403,94	30.403,94	30.403,94	30.403,94	30.403,94	30.403,94	30.403,94	30.403,94	30.403,94	30.403,94	30.403,94	419.043,00
Transferências de LC nº 87/1999			389.882,50	283.047,77	409.022,45	283.593,62	378.244,74	413.854,94	509.222,45	486.014,79	509.222,45	488.159,55	4.209.024,75	18.885.700,00
Transferências do FUNDEC	14.024.829,99	17.146.208,66	16.822.079,64	17.289.893,71	15.928.559,98	13.716.711,13	23.025.799,49	16.973.414,74	16.267.630,09	16.724.146,60	12.822.026,65	16.816.155,21	201.212.420,29	194.000.000,00
Outras Transferências Correntes	34.867.239,24	32.941.638,69	34.122.329,41	36.949.654,54	32.302.389,67	36.460.229,27	32.965.779,68	32.914.896,88	46.701.413,20	32.873.109,49	31.250.526,89	32.366.856,17	438.204.476,92	460.161.454,51
Outras Receitas Correntes	4.766.440,18	4.430.640,12	4.191.151,11	2.510.092,23	1.496.995,99	1.692.403,30	3.899.899,88	3.262.199,22	4.027.639,82	4.240.146,69	2.472.915,63	5.623.281,23	43.724.264,90	17.185.166,00
DEBÍTOS (D)	15.838.938,12	18.197.257,42	17.887.200,08	17.362.894,66	14.616.296,18	15.777.140,25	21.478.230,52	17.255.179,89	15.269.908,48	16.980.820,20	14.723.660,20	17.182.809,79	232.705.276,96	230.004.788,00
Convênio de Desenvolvimento e Plano de Privatização	3.113.060,61	5.311.419,79	2.861.567,43	3.622.473,26	2.895.601,52	3.826.410,27	3.444.981,57	3.246.992,98	3.621.258,26	2.884.493,40	3.274.460,20	3.996.127,49	37.296.000,00	37.296.000,00
Contribuições Fiscais, entre Outras Previdência	927.341,18	1.852.162,86	842.203,89		1.862.416,91	1.866.416,91	796.827,18	909.826,19	906.278,92	914.872,88	0,00	0,00	8.821.266,97	11.000.000,00
Debitos de Reserva para Formação do FUNDEC	11.798.547,33	12.885.837,63	13.412.599,11	14.061.207,33	11.730.624,94	10.888.114,07	17.224.624,69	13.104.650,32	10.743.128,22	12.725.787,22	11.449.926,54	14.884.673,23	134.666.828,70	134.966.750,00
RECEITA CORRENTE LÍQUIDA (R) - (D - R)	154.262.485,42	182.472.909,95	146.866.141,52	152.417.062,34	147.525.448,87	173.520.881,90	139.523.307,83	149.289.754,46	155.324.489,51	146.933.710,17	137.569.835,63	153.816.609,65	1.945.912.297,27	2.230.845.664,00

Documento gerado em 30/11/2018 10:14:38

Página 16 de 34

 <p>Sistema de Informações Contábeis e Fiscais do Setor Público Brasileiro TESOURO NACIONAL</p>	Relatório Resumido de Execução Orçamentária
	Prefeitura Municipal de João Pessoa - PB (Poder Executivo)
	Orçamentos Fiscal e da Seguridade Social
	CNPJ:
	Exercício: 2018
	Período de referência: 5º bimestre

RREO-Anexo 03 | Tabela 3.2 - Demonstrativo da Receita Corrente Líquida - Municípios

Notas Explicativas	Valores 31/10/2018
Notas Explicativas	-
Notas Explicativas	-

 <p>Sistema de Informações Contábeis e Fiscais do Setor Público Brasileiro TESOURO NACIONAL</p>	Relatório Resumido de Execução Orçamentária
	Prefeitura Municipal de João Pessoa - PB (Poder Executivo)
	Orçamentos Fiscal e da Seguridade Social
	CNPJ:
	Exercício: 2018
	Período de referência: 5º bimestre

RREO-Anexo 04 | Tabela 4 - Demonstrativo das Receitas e Despesas Previdenciárias do RPPS

Receitas Previdenciárias - RPPS - Plano Previdenciário	Execução da Receita			
	PREVISÃO INICIAL	PREVISÃO ATUALIZADA	RECEITAS REALIZADAS Até o Bimestre / 2018	RECEITAS REALIZADAS Até o Bimestre / 2017
Receitas	-	-	-	-
RECEITAS CORRENTES (I)	59.401.000,00	59.401.000,00	55.266.314,22	53.591.147,99
Receita de Contribuições dos Segurados	37.036.000,00	37.036.000,00	31.370.658,99	28.944.372,10
Civil	37.036.000,00	37.036.000,00	31.370.658,99	28.944.372,10
Ativo	37.036.000,00	37.036.000,00	31.370.658,99	27.422.712,83
Inativo				1.106.573,13
Pensionista				415.086,20
Militar	0,00	0,00	0,00	0,00
Ativo				
Inativo				
Pensionista				
Receita de Contribuições Patronais	0,00	0,00	0,00	0,00
Civil	0,00	0,00	0,00	0,00
Ativo				
Inativo				
Pensionista				
Militar	0,00	0,00	0,00	0,00
Ativo				
Inativo				
Pensionista				
Em Regime de Parcelamento de Débitos Previdenciário				
Receita Patrimonial	10.696.000,00	10.696.000,00	15.405.051,30	15.143.564,99
Receitas Imobiliárias	12.000,00	12.000,00		
Receitas de Valores Mobiliários	10.576.000,00	10.576.000,00	15.315.151,38	
Outras Receitas Patrimoniais	108.000,00	108.000,00	89.899,92	15.143.564,99
Receita de Serviços				
Outras Receitas Correntes	11.669.000,00	11.669.000,00	8.490.603,93	9.503.210,84
Compensação Previdenciária do RGPS para o RPPS				
Demais Receitas Correntes	11.669.000,00	11.669.000,00	8.490.603,93	9.503.210,84
Aportes Periódicos para Amortização de Déficit Atuarial do RPPS (II)				
RECEITAS DE CAPITAL (III)	0,00	0,00	0,00	0,00
Alienação de Bens, Direitos e Ativos				
Amortização de Empréstimos				
Outras Receitas de Capital				
TOTAL DAS RECEITAS PREVIDENCIÁRIAS - RPPS (IV) = (I + III - II)	59.401.000,00	59.401.000,00	55.266.314,22	53.591.147,99

RREO-Anexo 04 | Tabela 4 - Demonstrativo das Receitas e Despesas Previdenciárias do RPPS



Relatório Resumido de Execução Orçamentária
Prefeitura Municipal de João Pessoa - PB (Poder Executivo)
Orçamentos Fiscal e da Seguridade Social
CNPJ:
Exercício: 2018
Período de referência: 5º bimestre

Despesas Previdenciárias - RPPS - Plano Previdenciário	Execução de Despesa							INSCRITAS EM RESTOS A PAGAR NÃO PROCESSADOS	
	DOTAÇÃO INICIAL	DOTAÇÃO ATUALIZADA	DESPESAS EMPENHADAS ATÉ O BIMESTRE / 2018	DESPESAS EMPENHADAS ATÉ O BIMESTRE / 2017	DESPESAS LIQUIDADAS ATÉ O BIMESTRE / 2018	DESPESAS LIQUIDADAS ATÉ O BIMESTRE / 2017	Em 2018	Em 2017	
Despesas	-	-	-	-	-	-	-	-	
ADMINISTRAÇÃO (V)	14.389.000,00	15.222.929,95	5.637.806,34	5.742.188,80	6.277.957,16	5.907.805,08	0,00	0,00	
Despesas Correntes	11.909.000,00	12.802.929,95	5.627.721,63	5.742.188,80	6.268.392,41	5.907.805,08			
Despesas de Capital	2.480.000,00	2.420.000,00	10.084,71		9.564,75				
PREVIDÊNCIA (VI)	193.437.000,00	201.875.070,05	174.072.403,69	143.628.799,17	174.072.403,69	151.605.888,23	0,00	0,00	
Benefícios - Civil	193.437.000,00	201.875.070,05	174.072.403,69	143.628.799,17	174.072.403,69	151.605.888,23	0,00	0,00	
Aposentadorias	155.922.000,00	170.194.000,00	144.117.908,39	119.049.311,83	144.117.908,39	124.651.156,81			
Pensões	37.450.000,00	31.672.000,00	29.954.291,78	24.507.479,84	29.954.291,79	26.882.724,32			
Outros Benefícios Previdenciários	66.000,00	9.070,05	273,57	72.007,70	273,57	72.007,10			
Benefícios - Militar	0,00	0,00	0,00	0,00	0,00	0,00	0,00	0,00	
Reformas									
Pensões									
Outros Benefícios Previdenciários									
Outras Despesas Previdenciárias	0,00	0,00	0,00	0,00	0,00	0,00	0,00	0,00	
Compensação Previdenciária do RPPS para o RGPS									
Demais Despesas Previdenciárias									
TOTAL DAS DESPESAS PREVIDENCIÁRIAS - RPPS (VI) = (V + VI)	207.826.000,00	217.098.000,00	179.710.210,03	149.370.987,97	180.350.360,85	157.513.693,31	0,00	0,00	
RESULTADO PREVIDENCIÁRIO (VII) = (IV - VI)	-148.425.000,00	-157.697.000,00	-124.443.895,81	-95.779.899,96	-125.084.046,63	-103.922.545,32			

Documento gerado em 30/11/2018 10:14:38

Página 19 de 34



Relatório Resumido de Execução Orçamentária
Prefeitura Municipal de João Pessoa - PB (Poder Executivo)
Orçamentos Fiscal e da Seguridade Social
CNPJ:
Exercício: 2018
Período de referência: 5º bimestre

RREO-Anexo 04 | Tabela 4 - Demonstrativo das Receitas e Despesas Previdenciárias do RPPS

Recursos RPPS Arrecadados em Exercícios Anteriores - Plano Previdenciário	Previsão Orçamentária
	PREVISÃO ORÇAMENTÁRIA
Recursos RPPS Arrecadados em Exercícios Anteriores - Plano Previdenciário	-
VALOR	

RREO-Anexo 04 | Tabela 4 - Demonstrativo das Receitas e Despesas Previdenciárias do RPPS

Reserva Orçamentária do RPPS - Plano Previdenciário	Previsão Orçamentária
	PREVISÃO ORÇAMENTÁRIA
Reserva Orçamentária do RPPS	-
VALOR	

RREO-Anexo 04 | Tabela 4 - Demonstrativo das Receitas e Despesas Previdenciárias do RPPS

Aportes de Recursos para o Plano Previdenciário do RPPS	Aportes de Recursos
	APORTES REALIZADOS
Aportes de Recursos para o Plano Previdenciário do RPPS	-
Plano de Amortização - Contribuição Patronal Suplementar	
Plano de Amortização - Aporte Periódico de Valores Predefinidos	
Outros Aportes para o RPPS	
Recursos para Cobertura de Déficit Financeiro	

RREO-Anexo 04 | Tabela 4 - Demonstrativo das Receitas e Despesas Previdenciárias do RPPS

Bens e Direitos do RPPS - Plano Previdenciário	Período de Referência	
	PERÍODO DE REFERÊNCIA	
	2018	2017
Bens e Direitos do RPPS	-	-
Caixa e Equivalentes de Caixa	13.901,46	13.674,76
Investimentos e Aplicações	194.061.597,37	154.746.703,20
Outros Bens e Direitos		

Documento gerado em 30/11/2018 10:14:38


Página 20 de 34

 Sistema de Informações Contábeis e Fiscais do Setor Público Brasileiro TESOURO NACIONAL	Relatório Resumido de Execução Orçamentária
	Prefeitura Municipal de João Pessoa - PB (Poder Executivo)
	Orçamentos Fiscal e da Seguridade Social
	CNPJ:
	Exercício: 2018
Período de referência: 5º bimestre	

RREO-Anexo 04 | Tabela 4 - Demonstrativo das Receitas e Despesas Previdenciárias do RPPS

Receitas Previdenciárias - RPPS - Plano Financeiro	Execução da Receita			
	PREVISÃO INICIAL	PREVISÃO ATUALIZADA	RECEITAS REALIZADAS	
			Até o Bimestre / 2018	Até o Bimestre / 2017
Receitas				
RECEITAS CORRENTES (IX)	0,00	0,00	0,00	0,00
Reculta de Contribuições dos Segurados	0,00	0,00	0,00	0,00
Civil	0,00	0,00	0,00	0,00
Ativo				
Inativo				
Pensionista				
Militar	0,00	0,00	0,00	0,00
Ativo				
Inativo				
Pensionista				
Reculta de Contribuições Patronais	0,00	0,00	0,00	0,00
Civil	0,00	0,00	0,00	0,00
Ativo				
Inativo				
Pensionista				
Militar	0,00	0,00	0,00	0,00
Ativo				
Inativo				
Pensionista				
Em Regime de Parcelamento de Débitos				
Reculta Patrimonial	0,00	0,00	0,00	0,00
Recultas Imobiliárias				
Recultas de Valores Mobiliários				
Outras Recultas Patrimoniais				
Reculta de Serviços				
Outras Recultas Correntes	0,00	0,00	0,00	0,00
Compensação Previdenciária do RGPS para o RPPS				
Demais Recultas Correntes				
RECEITAS DE CAPITAL (X)	0,00	0,00	0,00	0,00
Alienação de Bens, Direitos e Ativos				
Amortização de Empréstimos				
Outras Recultas de Capital				
TOTAL DAS RECEITAS PREVIDENCIÁRIAS RPPS (XI) = (IX + X)	0,00	0,00	0,00	0,00

RREO-Anexo 04 | Tabela 4 - Demonstrativo das Receitas e Despesas Previdenciárias do RPPS

 Sistema de Informações Contábeis e Fiscais do Setor Público Brasileiro TESOURO NACIONAL	Relatório Resumido de Execução Orçamentária
	Prefeitura Municipal de João Pessoa - PB (Poder Executivo)
	Orçamentos Fiscal e da Seguridade Social
	CNPJ:
	Exercício: 2018
Período de referência: 5º bimestre	

Despesas Previdenciárias - RPPS - Plano Financeiro	Execução da Despesa							
	DOTAÇÃO INICIAL	DOTAÇÃO ATUALIZADA	DESPESAS EMPENHADAS ATÉ O BIMESTRE / 2018	DESPESAS EMPENHADAS ATÉ O BIMESTRE / 2017	DESPESAS LIQUIDADAS ATÉ O BIMESTRE / 2018	DESPESAS LIQUIDADAS ATÉ O BIMESTRE / 2017	INSCRITAS EM RESTOS A PAGAR NÃO PROCESSADOS	
							Em 2018	Em 2017
Despesas								
ADMINISTRAÇÃO (XII)	0,00	0,00	0,00	0,00	0,00	0,00	0,00	0,00
Despesas Correntes								
Despesas de Capital								
PREVIDÊNCIA (XIII)	0,00	0,00	0,00	0,00	0,00	0,00	0,00	0,00
Benefícios - Civil	0,00	0,00	0,00	0,00	0,00	0,00	0,00	0,00
Aposentadorias								
Pensões								
Outros Benefícios Previdenciários								
Benefícios - Militar	0,00	0,00	0,00	0,00	0,00	0,00	0,00	0,00
Fórmula								
Pensões								
Outros Benefícios Previdenciários								
Outras Despesas Previdenciárias	0,00	0,00	0,00	0,00	0,00	0,00	0,00	0,00
Compensação Previdenciária do RGPS para o RPPS								
Demais Despesas Previdenciárias								
TOTAL DAS DESPESAS PREVIDENCIÁRIAS RPPS (XIV) = (XII + XIII)	0,00	0,00	0,00	0,00	0,00	0,00	0,00	0,00
RESULTADO PREVIDENCIÁRIO (XV) = (XI - XIV)								



Sistema de Informações
Contábeis e Fiscais
do Setor Público Brasileiro

TESOURO NACIONAL

Relatório Resumido de Execução Orçamentária

Prefeitura Municipal de João Pessoa - PB (Poder Executivo)

Orçamentos Fiscal e da Seguridade Social

CNPJ:

Exercício: 2018

Período de referência: 5º bimestre

RREO-Anexo 04 | Tabela 4 - Demonstrativo das Receitas e Despesas Previdenciárias do RPPS

Aportes de Recursos para o Plano Financeiro do RPPS	Aportes de Recursos APORTES REALIZADOS
Aportes de Recursos para o Regime Próprio de Previdência do Servidor	-
Recursos para Cobertura de Insuficiências Financeiras	
Recursos para Formação de Reserva	

RREO-Anexo 04 | Tabela 4 - Demonstrativo das Receitas e Despesas Previdenciárias do RPPS

Notas Explicativas	Valores 31/10/2018
Notas Explicativas	-
Notas Explicativas	

RREO-Anexo 06 | Tabela 6.3 - Demonstrativo dos Resultados Primário e Nominal - Municípios

Cálculo Acima da Linha - Receitas Primárias	Receita Orçamentária	
	PREVISÃO ATUALIZADA	Até o Bimestre / 2018 RECEITAS REALIZADAS (a)
Cálculo Acima da Linha - Receitas Primárias	-	-
RECEITAS CORRENTES (I)	2.368.876.896,00	1.573.489.084,34
Impostos, Taxas e Contribuições de Melhoria	519.967.770,00	423.452.942,49
IPTU	90.041.943,00	78.412.845,04
ISS	228.400.784,00	194.894.828,44
ITBI	108.000.000,00	81.820.069,01
IRRF	49.680.000,00	30.066.039,95
Outros Impostos, Taxas e Contribuições de Melhoria	43.845.043,00	38.259.160,05
Contribuições	73.036.000,00	67.273.954,77
Receita Patrimonial	35.237.711,49	21.943.595,78
Aplicações Financeiras (II)	34.396.416,49	21.688.763,88
Outras Receitas Patrimoniais	841.295,00	254.831,90
Transferências Correntes	1.569.050.226,51	1.026.558.427,33
Cota-Parte do FPM	317.088.000,00	209.364.494,74
Cota-Parte do ICMS	385.263.520,00	307.531.731,51
Cota-Parte do IPVA	79.600.000,00	55.512.191,06
Cota-Parte do ITR	51.840,00	46.236,98
Transferências da LC 87/1996	335.232,00	243.870,80
Transferências da LC nº 61/1989	3.796.911,00	997.465,03
Transferências do FUNDEB	194.000.000,00	170.141.564,64
Outras Transferências Correntes	588.914.723,51	282.720.872,57
Demais Receitas Correntes	171.585.188,00	34.260.163,97
Outras Receitas Financeiras (III)		
Receitas Correntes Restantes	171.585.188,00	34.260.163,97
RECEITAS PRIMÁRIAS CORRENTES (IV) = (I - II - III)	2.334.480.479,51	1.551.800.320,46
RECEITAS DE CAPITAL (V)	307.023.104,00	10.800.921,61
Operações de Crédito (VI)	77.865.724,00	1.954.364,08
Amortização de Empréstimos (VII)		
Alienação de Bens	130.000,00	0,00
Receitas de Alienação de Investimentos Temporários (VIII)		
Receitas de Alienação de Investimentos Permanentes (IX)		
Outras Alienações de Bens	130.000,00	0,00
Transferências de Capital	229.027.380,00	8.846.557,53
Convênios	164.830.350,00	4.222.507,25
Outras Transferências de Capital	64.197.030,00	4.624.050,28
Outras Receitas de Capital	0,00	0,00
Outras Receitas de Capital Não Primárias (X)		
Outras Receitas de Capital Primárias		
RECEITAS PRIMÁRIAS DE CAPITAL (XI) = (V - VI - VII - VIII - IX - X)	229.157.380,00	8.846.557,53
RECEITA PRIMÁRIA TOTAL (XII) = (IV + XI)	2.563.637.859,51	1.560.646.877,99


 <p>Sistema de Informações Contábeis e Fiscais do Setor Público Brasileiro TESOURO NACIONAL</p>	Relatório Resumido de Execução Orçamentária
	Prefeitura Municipal de João Pessoa - PB (Poder Executivo)
	Orçamentos Fiscal e da Seguridade Social
	CNPJ:
	Exercício: 2018
	Período de referência: 5º bimestre

RREO-Anexo 06 | Tabela 6.3 - Demonstrativo dos Resultados Primário e Nominal - Municípios

Cálculo Acima da Linha - Despesas Primárias	Despesa Orçamentária					Até o Bimestre / 2018	
	DOTAÇÃO ATUALIZADA	DESPESAS EMPENHADAS	DESPESAS LIQUIDADAS	DESPESAS PAGAS (a)	RESTOS A PAGAR PROCESSADOS PAGOS (b)	RESTOS A PAGAR NÃO PROCESSADOS	
						LIQUIDADOS	PAGOS (c)
Cálculo Acima da Linha - Despesas Primárias	-	-	-	-	-	-	-
DESPESAS CORRENTES (XIII)	2.282.066.117,00	1.592.983.408,71	1.423.529.286,79	1.394.968.698,37	0,00	0,00	0,00
Pessoal e Encargos Sociais	1.303.071.143,00	970.926.294,74	937.204.801,71	922.106.275,04			
Juros e Encargos da Dívida (XIV)	2.863.699,00	868.630,97	868.630,97	768.907,82			
Outras Despesas Correntes	976.131.275,00	621.188.573,00	485.455.854,11	472.093.514,61			
DESPESAS PRIMÁRIAS CORRENTES (XV) = (XIII - XIV)	2.279.202.418,00	1.592.114.867,74	1.422.660.655,82	1.394.199.790,55	0,00	0,00	0,00
DESPESAS DE CAPITAL (XVI)	467.987.493,00	80.685.910,32	85.290.594,70	60.238.583,84	0,00	0,00	0,00
Investimentos	437.101.385,00	56.868.348,29	61.442.832,67	36.403.921,81			
Inversões Financeiras	7.153.658,00	178.772,77	178.772,77	178.772,77	0,00	0,00	0,00
Concessão de Empréstimos e Financiamentos (XVII)							
Aquisição de Título de Capital (já Integralizado) (XVIII)							
Aquisição de Título de Crédito (XX)							
Demais Inversões Financeiras	7.153.658,00	178.772,77	178.772,77	178.772,77			
Amortização da Dívida (XX)	23.732.470,00	23.638.889,26	23.638.889,26	23.638.889,26			
DESPESAS PRIMÁRIAS DE CAPITAL (XXI) = (XVI - XVII - XVIII - XIX - XX)	444.255.023,00	57.047.021,06	61.621.705,44	36.599.694,58	0,00	0,00	0,00
RESERVA DE CONTINGÊNCIA (XXII)	3.737.617,00						
DESPESA PRIMÁRIA TOTAL (XXIII) = (XV + XXI + XXII)	2.727.195.058,00	1.649.161.888,80	1.484.282.361,26	1.430.799.485,13	0,00	0,00	0,00

Documento gerado em 30/11/2018 10:14:38

Página 24 de 34

 <p>Sistema de Informações Contábeis e Fiscais do Setor Público Brasileiro TESOURO NACIONAL</p>	Relatório Resumido de Execução Orçamentária
	Prefeitura Municipal de João Pessoa - PB (Poder Executivo)
	Orçamentos Fiscal e da Seguridade Social
	CNPJ:
	Exercício: 2018
	Período de referência: 5º bimestre

RREO-Anexo 06 | Tabela 6.3 - Demonstrativo dos Resultados Primário e Nominal - Municípios

Resultado Primário - Acima da Linha	Até o Bimestre / 2018
Resultado Primário - Acima da Linha	VALOR INCORRIDO
RESULTADO PRIMÁRIO - Acima da Linha (XXIV) = (XIIa - (XXIIIa + XXIIIb + XXIIIc))	-
	129.847.392,86

RREO-Anexo 06 | Tabela 6.3 - Demonstrativo dos Resultados Primário e Nominal - Municípios

Meta Fiscal para o Resultado Primário	Valor Realizado no Período
Meta Fiscal para o Resultado Primário	VALOR CORRENTE
Meta fixada no Anexo de Metas Fiscais da LDO para o exercício de referência	-
	-29,27

RREO-Anexo 06 | Tabela 6.3 - Demonstrativo dos Resultados Primário e Nominal - Municípios

Juros Nominais	Até o bimestre 2018
Juros Nominais	VALOR INCORRIDO
JUROS E ENCARGOS ATIVOS (XXV)	-
JUROS E ENCARGOS PASSIVOS (XXVI)	0,00
	0,00

RREO-Anexo 06 | Tabela 6.3 - Demonstrativo dos Resultados Primário e Nominal - Municípios

Resultado Nominal - Acima da Linha	Até o Bimestre / 2018
Resultado Nominal - Acima da Linha	VALOR INCORRIDO
RESULTADO NOMINAL - Acima da Linha (XXVII) = XXIV + (XXV - XXVI)	-
	129.847.392,86

RREO-Anexo 06 | Tabela 6.3 - Demonstrativo dos Resultados Primário e Nominal - Municípios

Meta Fiscal para o Resultado Nominal	Valor Realizado no Período
Meta Fiscal para o Resultado Nominal	VALOR CORRENTE
Meta fixada no Anexo de Metas Fiscais da LDO para o exercício de referência	-
	5,79

RREO-Anexo 06 | Tabela 6.3 - Demonstrativo dos Resultados Primário e Nominal - Municípios

Cálculo Abaixo da Linha - Dívida Consolidada Líquida	Saldo	
	Em 31/12/2017 (a)	Até o Bimestre (b)
Cálculo Abaixo da Linha - Dívida Consolidada Líquida	-	-
DÍVIDA CONSOLIDADA (XXVIII)	380.604.071,54	345.930.412,71
DEDUÇÕES (XXIX)	491.303.111,17	1.142.137.519,49
Disponibilidade de Caixa	402.664.176,08	539.265.153,27
Disponibilidade de Caixa Bruta	474.599.675,30	568.713.576,68
(-) Restos a Pagar Processados (XXX)	71.935.499,22	29.448.423,41
Demais Haveres Financeiros	88.638.935,09	602.872.366,22
DÍVIDA CONSOLIDADA LÍQUIDA (XXXI) = (XXVIII - XXIX)	-110.699.039,63	-796.207.106,78

RREO-Anexo 06 | Tabela 6.3 - Demonstrativo dos Resultados Primário e Nominal - Municípios

Resultado Nominal - Abaixo da Linha	Saldo	
	Até o Bimestre / 2018	
Resultado Nominal - Abaixo da Linha	-	
RESULTADO NOMINAL - Abaixo da Linha (XXXII) = (XXXIa - XXXIb)	685.508.067,15	

RREO-Anexo 06 | Tabela 6.3 - Demonstrativo dos Resultados Primário e Nominal - Municípios


Ajuste Metodológico	Até o bimestre 2018	
	VALOR INCORRIDO	
Ajuste Metodológico	-	
VARIAÇÃO SALDO RPP = (XXXIII) = (XXXa - XXXb)	42.487.075,81	
RECEITA DE ALIENAÇÃO DE INVESTIMENTOS PERMANENTES (IX)	0,00	
PASSIVOS RECONHECIDOS NA DC (XXXIV)	583.267.006,59	
OUTROS AJUSTES (XXXV)	0,00	
RESULTADO NOMINAL AJUSTADO - Abaixo da Linha (XXXVI) = (XXXII - XXXIII - IX + XXXIV + XXXV)	1.226.287.997,93	

RREO-Anexo 06 | Tabela 6.3 - Demonstrativo dos Resultados Primário e Nominal - Municípios

Resultado Primário - Abaixo da Linha	Saldo	
	Até o Bimestre / 2018	
Resultado Primário - Abaixo da Linha	-	

Documento gerado em 30/11/2018 10:14:38

Página 25 de 34

 <p>Sistema de Informações Contábeis e Fiscais do Setor Público Brasileiro</p> <p>TESOURO NACIONAL</p>	Relatório Resumido de Execução Orçamentária
	Prefeitura Municipal de João Pessoa - PB (Poder Executivo)
	Orçamentos Fiscal e da Seguridade Social
	CNPJ:
	Exercício: 2018
	Período de referência: 5º bimestre

Resultado Primário - Abaixo da Linha	Saldo	
	Até o Bimestre / 2018	
RESULTADO PRIMÁRIO - Abaixo da Linha (XXXVII) = XXXVI - (XXV - XXVI)	1.226.287.997,93	

RREO-Anexo 06 | Tabela 6.3 - Demonstrativo dos Resultados Primário e Nominal - Municípios


Informações Adicionais	PREVISÃO ORÇAMENTÁRIA	
	PREVISÃO ORÇAMENTÁRIA	
Informações Adicionais	-	
Recursos Arrecadados em Exercícios Anteriores - RPPS		
Superávit Financeiro Utilizado para Abertura e Reabertura de Créditos Adicionais		
Reserva Orçamentária do RPPS		

RREO-Anexo 06 | Tabela 6.3 - Demonstrativo dos Resultados Primário e Nominal - Municípios

Quadro Opcional - Receitas Primárias	Quadro destinado aos entes da federação que estabeleceram as metas fiscais para 2018 com base na metodologia definida na 7ª edição do MDF		
	PREVISÃO ATUALIZADA	RECEITAS REALIZADAS	
		Até o Bimestre / 2018	Até o Bimestre / 2017
Receita Primárias	-	-	-
RECEITA PRIMÁRIA TOTAL (VII) = (I + VI)	-	-	-

Documento gerado em 30/11/2018 10:14:38

Página 26 de 34


 Sistema de Informações Contábeis e Fiscais do Setor Público Brasileiro TESOURO NACIONAL	Relatório Resumido de Execução Orçamentária
	Prefeitura Municipal de João Pessoa - PB (Poder Executivo)
	Orçamentos Fiscal e da Seguridade Social
	CNPJ:
	Exercício: 2018
	Período de referência: 5º bimestre

RREO-Anexo 06 | Tabela 6.3 - Demonstrativo dos Resultados Primário e Nominal - Municípios

Quadro Opcional - Despesas Primárias	Quadro destinado aos entes da federação que estabeleceram as metas fiscais para 2018 com base na metodologia definida na 7ª edição do MDF						INSCRITAS EM RESTOS A PAGAR NÃO PROCESSADOS	
	DOTAÇÃO ATUALIZADA	DESPESAS EMPENHADAS		DESPESAS LIQUIDADAS		Em 2018	Em 2017	
		Despesas Empenhadas Até o Bimestre / 2018	Despesas Empenhadas Até o Bimestre / 2017	Despesas Liquidadas Até o Bimestre / 2018	Despesas Liquidadas Até o Bimestre / 2017			
Despesas Primárias	-	-	-	-	-	-	-	
DESPESA PRIMÁRIA TOTAL (XVIII) = (X + XV + XVI + XVII)								
RESULTADO PRIMÁRIO (XX) = (VII - XVIII)								

Documento gerado em 30/11/2018 10:14:38

Página 27 de 34

 Sistema de Informações Contábeis e Fiscais do Setor Público Brasileiro TESOURO NACIONAL	Relatório Resumido de Execução Orçamentária
	Prefeitura Municipal de João Pessoa - PB (Poder Executivo)
	Orçamentos Fiscal e da Seguridade Social
	CNPJ:
	Exercício: 2018
	Período de referência: 5º bimestre

RREO-Anexo 06 | Tabela 6.3 - Demonstrativo dos Resultados Primário e Nominal - Municípios

Quadro Opcional - Discriminação da Meta Fiscal de Resultado Primário	Quadro destinado aos entes da federação que estabeleceram as metas fiscais para 2018 com base na metodologia definida na 7ª edição do MDF	
	VALOR CORRENTE	
Discriminação da Meta Fiscal de Resultado Primário	-	
META DE RESULTADO PRIMÁRIO FIXADA NO ANEXO DE METAS FISCAIS DA LDO P/ O EXERCÍCIO DE REFERÊNCIA		

RREO-Anexo 06 | Tabela 6.3 - Demonstrativo dos Resultados Primário e Nominal - Municípios

Quadro Opcional - Resultado Nominal	Quadro destinado aos entes da federação que estabeleceram as metas fiscais para 2018 com base na metodologia definida na 7ª edição do MDF	
	PERÍODO DE REFERÊNCIA	
	No Bimestre (VIc - VIb)	Até o Bimestre (VIc - VIa)
Resultado Nominal	-	-
RESULTADO NOMINAL		

RREO-Anexo 06 | Tabela 6.3 - Demonstrativo dos Resultados Primário e Nominal - Municípios

Quadro Opcional - Discriminação da Meta Fiscal de Resultado Nominal	Quadro destinado aos entes da federação que estabeleceram as metas fiscais para 2018 com base na metodologia definida na 7ª edição do MDF	
	VALOR CORRENTE	
Discriminação da Meta Fiscal de Resultado Nominal	-	
META DE RESULTADO NOMINAL FIXADA NO ANEXO DE METAS FISCAIS DA LDO P/ O EXERCÍCIO DE REFERÊNCIA		

RREO-Anexo 06 | Tabela 6.3 - Demonstrativo dos Resultados Primário e Nominal - Municípios

Notas Explicativas	Valores
	31/10/2018
Notas Explicativas	-
Notas Explicativas	

Documento gerado em 30/11/2018 10:14:38

Página 28 de 34


 Sistema de Informações Contábeis e Fiscais do Setor Público Brasileiro TESOURO NACIONAL	Relatório Resumido de Execução Orçamentária
	Prefeitura Municipal de João Pessoa - PB (Poder Executivo)
	Orçamentos Fiscal e da Seguridade Social
	CNPJ:
	Exercício: 2018
	Período de referência: 5º bimestre

RREO-Anexo 07 | Tabela 7.0 - Demonstrativo dos Restos à Pagar por Poder e Órgão - Municípios

Poder/Orgão	Poder/Orgão											
	RESTOS A PAGAR PROCESSADOS E NÃO PROCESSADOS LIQUIDADOS EM EXERCÍCIOS ANTERIORES						RESTOS A PAGAR NÃO PROCESSADOS					
	Iniciais		Pagos (c)	Cancelados (d)	Saldo e (a-b)-(c+d)	Iniciais		Liquidados (b)	Pagos (f)	Cancelados (g)	Saldo e (e+g)-(f+h)	Saldo Total L = (i + j)
RESTOS A PAGAR (EXCETO INTRA-ORÇAMENTARIOS) (i)	Em Exercícios Anteriores (a)	Em 31 de Dezembro de 2017 (b)				Em Exercícios Anteriores (e)	Em 31 de Dezembro de 2017 (g)					
PODER EXECUTIVO	20.215.817,66	48.782.287,32	35.403.873,68	0,00	33.567.241,30	20.178.587,83	108.296.908,74	0,00	99.026.073,16	0,00	29.446.423,41	63.025.864,71
PODER LEGISLATIVO	20.215.817,66	48.782.287,32	35.403.873,68	0,00	33.567.241,30	20.178.587,83	108.296.908,74	0,00	99.026.073,16	0,00	29.446.423,41	63.025.864,71
PODER JUDICIÁRIO	0,00	0,00	0,00	0,00	0,00	0,00	0,00	0,00	0,00	0,00	0,00	0,00
Órgão: Câmara Municipal												
Órgão: Tribunal de Contas do Município												
RESTOS A PAGAR (INTRA-ORÇAMENTARIOS) (h)												
TOTAL (i) + (h)	20.215.817,66	48.782.287,32	35.403.873,68	0,00	33.567.241,30	20.178.587,83	108.296.908,74	0,00	99.026.073,16	0,00	29.446.423,41	63.025.864,71

RREO-Anexo 07 | Tabela 7.0 - Demonstrativo dos Restos à Pagar por Poder e Órgão - Municípios

Poder/Orgão - Intra	Poder/Orgão - Intra											
	RESTOS A PAGAR PROCESSADOS E NÃO PROCESSADOS LIQUIDADOS EM EXERCÍCIOS ANTERIORES						RESTOS A PAGAR NÃO PROCESSADOS					
	Iniciais		Pagos (c)	Cancelados (d)	Saldo e (a-b)-(c+d)	Iniciais		Liquidados (b)	Pagos (f)	Cancelados (g)	Saldo e (e+g)-(f+h)	Saldo Total L = (i + j)
RESTOS A PAGAR (INTRA-ORÇAMENTARIOS) (i)	Em Exercícios Anteriores (a)	Em 31 de Dezembro de 2017 (b)				Em Exercícios Anteriores (e)	Em 31 de Dezembro de 2017 (g)					
PODER EXECUTIVO	0,00	0,00	0,00	0,00	0,00	0,00	0,00	0,00	0,00	0,00	0,00	
PODER LEGISLATIVO	0,00	0,00	0,00	0,00	0,00	0,00	0,00	0,00	0,00	0,00	0,00	
PODER JUDICIÁRIO	0,00	0,00	0,00	0,00	0,00	0,00	0,00	0,00	0,00	0,00	0,00	
Órgão: Câmara Municipal												
Órgão: Tribunal de Contas do Município												

 Sistema de Informações Contábeis e Fiscais do Setor Público Brasileiro TESOURO NACIONAL	Relatório Resumido de Execução Orçamentária
	Prefeitura Municipal de João Pessoa - PB (Poder Executivo)
	Orçamentos Fiscal e da Seguridade Social
	CNPJ:
	Exercício: 2018
	Período de referência: 5º bimestre

RREO-Anexo 07 | Tabela 7.0 - Demonstrativo dos Restos à Pagar por Poder e Órgão - Municípios

Notas Explicativas	Valores
Notas Explicativas	31/10/2018
Notas Explicativas	-

RREO-Anexo 13 | Tabela 13.0 - Demonstrativo das Parcerias Público-Privadas

Impactos das Contratações de PPP	Especificação de PPP			
	SALDO TOTAL EM 31 DE DEZEMBRO DE 2017	REGISTROS EFETUADOS EM 2018		
		No Bimestre	Até o Bimestre	
Impactos das Contratações de PPP	-	-	-	
TOTAL DE ATIVOS	0,00	0,00	0,00	0,00
Ativos Constituídos pela SPE				
TOTAL DE PASSIVOS	0,00	0,00	0,00	0,00
Obrigações decorrentes de Ativos Constituídos pela SPE				
Provisões de PPP				
Outros Passivos				
ATOS POTENCIAIS PASSIVOS	0,00	0,00	0,00	0,00
Obrigações Contratuais				
Riscos não Provisionados				
Garantias Concedidas				
Outros Passivos Contingentes				

 Sistema de Informações Contábeis e Fiscais do Setor Público Brasileiro TESOURO NACIONAL	Relatório Resumido de Execução Orçamentária
	Prefeitura Municipal de João Pessoa - PB (Poder Executivo)
	Orçamentos Fiscal e da Seguridade Social
	CNPJ:
	Exercício: 2018
	Período de referência: 5º bimestre

RREO-Anexo 13 | Tabela 13.0 - Demonstrativo das Parcerias Público-Privadas | Do Ente Federado, exceto estaduais não dependentes (I)


Despesas de PPP	EXERCÍCIO ANTERIOR	EXERCÍCIO CORRENTE (EC)	Despesas de PPP											
			<EC + 1>	<EC + 2>	<EC + 3>	<EC + 4>	<EC + 5>	<EC + 6>	<EC + 7>	<EC + 8>	<EC + 9>			

RREO-Anexo 13 | Tabela 13.0 - Demonstrativo das Parcerias Público-Privadas | Das Estaduais Não-Dependentes

Despesas de PPP das Estaduais Não-dependentes	EXERCÍCIO ANTERIOR	EXERCÍCIO CORRENTE (EC)	Despesas de PPP											
			<EC + 1>	<EC + 2>	<EC + 3>	<EC + 4>	<EC + 5>	<EC + 6>	<EC + 7>	<EC + 8>	<EC + 9>			

RREO-Anexo 13 | Tabela 13.0 - Demonstrativo das Parcerias Público-Privadas

Total das Despesas de PPP	EXERCÍCIO ANTERIOR	EXERCÍCIO CORRENTE (EC)	Despesas de PPP											
			<EC + 1>	<EC + 2>	<EC + 3>	<EC + 4>	<EC + 5>	<EC + 6>	<EC + 7>	<EC + 8>	<EC + 9>			
TOTAL DAS DESPESAS DE PPP	-	-												
PPP A CONTRATAR (II)														
RECEITA CORRENTE LÍQUIDA (RCL) (III)														
TOTAL DAS DESPESAS CONSIDERADAS PARA O LIMITE (IV = I + II)														
TOTAL DAS DESPESAS / RCL: (V) (V) - (IV) / (III)														

 <p>Sistema de Informações Contábeis e Fiscais do Setor Público Brasileiro TESOURO NACIONAL</p>	Relatório Resumido de Execução Orçamentária
	Prefeitura Municipal de João Pessoa - PB (Poder Executivo)
	Orçamentos Fiscal e da Seguridade Social
	CNPJ:
	Exercício: 2018
	Período de referência: 5º bimestre

RREO-Anexo 13 | Tabela 13.0 - Demonstrativo das Parcerias Público-Privadas

Notas Explicativas	Valores 31/10/2018
Notas Explicativas	-
Notas Explicativas	-

RREO-Anexo 14 | Tabela 14.0 - Demonstrativo Simplificado do Relatório Resumido da Execução Orçamentária - Estados, DF e Municípios

Balanco Orçamentário	Valores Até o Bimestre
Balanco Orçamentário	-
RECEITAS	
Previsão Inicial	2.724.870.000,00
Previsão Atualizada	2.750.492.000,00
Receitas Realizadas	1.642.764.663,06
Déficit Orçamentário	1.107.727.336,94
Saldos de Exercícios Anteriores (Utilizados para Créditos Adicionais)	
DESPESAS	
Dotação Inicial	2.724.870.000,00
Créditos Adicionais	28.921.227,00
Dotação Atualizada	2.753.791.227,00
Despesas Empenhadas	1.673.669.409,03
Despesas Liquidadas	1.484.972.219,46
Despesas Pagas	1.455.207.282,21
Superávit Orçamentário	1.268.819.007,54

RREO-Anexo 14 | Tabela 14.0 - Demonstrativo Simplificado do Relatório Resumido da Execução Orçamentária - Estados, DF e Municípios

Despesas por Função/Subfunção	Valores Até o Bimestre
Despesas por Função/Subfunção	-
Despesas Empenhadas	1.673.669.409,03
Despesas Liquidadas	1.484.972.219,46

RREO-Anexo 14 | Tabela 14.0 - Demonstrativo Simplificado do Relatório Resumido da Execução Orçamentária - Estados, DF e Municípios

Receita Corrente Líquida - RCL	Valores Até o Bimestre
Receita Corrente Líquida - RCL	-
Receita Corrente Líquida	1.848.913.295,27

RREO-Anexo 14 | Tabela 14.0 - Demonstrativo Simplificado do Relatório Resumido da Execução Orçamentária - Estados, DF e Municípios

Receitas e Despesas do Regime Próprio de Previdência dos Servidores	Valores Até o Bimestre
Receitas e Despesas do Regime Próprio de Previdência dos Servidores	-
Regime Próprio de Previdência dos Servidores - PLANO PREVIDENCIÁRIO	
Receitas Previdenciárias Realizadas	55.266.314,22
Despesas Previdenciárias Liquidadas	180.350.360,85
Resultado Previdenciário	-125.084.046,63
Regime Próprio de Previdência dos Servidores - PLANO FINANCEIRO	
Receitas Previdenciárias Realizadas	
Despesas Previdenciárias Liquidadas	
Resultado Previdenciário	0,00

RREO-Anexo 14 | Tabela 14.0 - Demonstrativo Simplificado do Relatório Resumido da Execução Orçamentária - Estados, DF e Municípios

Resultados Nominal e Primário	Verificação das Metas dos Resultados Nominal e Primário		
	Meta Fixada no Anexo de Metas Fiscais da LDO (a)	Resultado Apurado até o Bimestre (b)	% em Relação à Meta (b/a)
Resultados Nominal e Primário	-	-	-
Resultado Nominal - Acima da Linha	5,79	129.847.392,86	22.426.147,30
Resultado Primário - Acima da Linha	-29,27	129.847.392,86	-4.436.193,81

RREO-Anexo 14 | Tabela 14.0 - Demonstrativo Simplificado do Relatório Resumido da Execução Orçamentária - Estados, DF e Municípios

Restos a Pagar por Poder e Ministério Público	Estágios dos Restos a Pagar			
	Inscrição	Cancelamento Até o Bimestre	Pagamento Até o Bimestre	Saldo a Pagar
Restos a Pagar por Poder e Ministério Público	-	-	-	-
RESTOS A PAGAR PROCESSADOS	68.978.114,98	0,00	35.420.873,68	33.557.241,30
Poder Executivo	68.978.114,98		35.420.873,68	33.557.241,30
Poder Legislativo				
Poder Judiciário				

siconfi
Sistema de Informações
Contábeis e Fiscais
do Setor Público Brasileiro

TESOURO NACIONAL

Relatório Resumido de Execução Orçamentária
Prefeitura Municipal de João Pessoa - PB (Poder Executivo)
Orçamentos Fiscal e da Seguridade Social
CNPJ:
Exercício: 2018
Período de referência: 5º bimestre

Restos a Pagar por Poder e Ministério Público	Estágios dos Restos a Pagar			
	Inscrição	Cancelamento Até o Bimestre	Pagamento Até o Bimestre	Saldo a Pagar
Ministério Público				
Defensoria Pública				
RESTOS A PAGAR NÃO PROCESSADOS	128.474.496,57	0,00	99.026.073,16	29.448.423,41
Poder Executivo	128.474.496,57		99.026.073,16	29.448.423,41
Poder Legislativo				
Poder Judiciário				
Ministério Público				
Defensoria Pública				
TOTAL	197.452.611,55	0,00	134.446.946,84	63.005.664,71

RREO-Anexo 14 | Tabela 14.0 - Demonstrativo Simplificado do Relatório Resumido da Execução Orçamentária - Estados, DF e Municípios

Despesas com Manutenção e Desenvolvimento do Ensino	Apuração das Despesas com Ensino		
	Valor Apurado Até o Bimestre	Limites Constitucionais Anuais	
		% Mínimo a Aplicar no Exercício	% Aplicado Até o Bimestre
Despesas com Manutenção e Desenvolvimento do Ensino	-	-	-
Mínimo Anual de <18% / 25%> das Receitas de Impostos na Manutenção e Desenvolvimento do Ensino	227.592.944,83	25,00	22,47
Mínimo Anual de 60% do FUNDEB na Remuneração do Magistério com Ensino Fundamental e Médio			
Mínimo Anual de 60% do FUNDEB na Remuneração do Magistério com Educação Infantil e Ensino Fundamental	164.995.137,45	60,00	96,98
Complementação da União ao FUNDEB			

RREO-Anexo 14 | Tabela 14.0 - Demonstrativo Simplificado do Relatório Resumido da Execução Orçamentária - Estados, DF e Municípios

Receitas de Operações de Crédito e Despesas de Capital	Apuração das Receitas de Operações de Crédito e Despesas de Capital	
	Valor Apurado Até o Bimestre	Saldo Não Realizado
Receitas de Operações de Crédito e Despesas de Capital	-	-
Receitas de Operações de Crédito		
Despesa de Capital Líquida		

RREO-Anexo 14 | Tabela 14.0 - Demonstrativo Simplificado do Relatório Resumido da Execução Orçamentária - Estados, DF e Municípios

Projeção Atuarial dos Regimes de Previdência	Exercício de Apuração			
	Exercício	10º Exercício	20º Exercício	35º Exercício
Projeção Atuarial dos Regimes de Previdência	-	-	-	-
Plano Previdenciário				
Receitas Previdenciárias				
Despesas Previdenciárias				
Resultado Previdenciário	0,00	0,00	0,00	0,00
Plano Financeiro				
Receitas Previdenciárias				
Despesas Previdenciárias				
Resultado Previdenciário	0,00	0,00	0,00	0,00

RREO-Anexo 14 | Tabela 14.0 - Demonstrativo Simplificado do Relatório Resumido da Execução Orçamentária - Estados, DF e Municípios

Receita da Alienação de Ativos e Aplicação dos Recursos	Apuração da Receita da Alienação de Ativos e Aplicação dos Recursos	
	Valor Apurado Até o Bimestre	Saldo a Realizar
Receita da Alienação de Ativos e Aplicação dos Recursos	-	-
Receita de Capital Resultante da Alienação de Ativos		
Aplicação dos Recursos da Alienação de Ativos		

RREO-Anexo 14 | Tabela 14.0 - Demonstrativo Simplificado do Relatório Resumido da Execução Orçamentária - Estados, DF e Municípios

Despesas com Ações e Serviços Públicos de Saúde	Apuração das Despesas com Saúde		
	Valor Apurado Até o Bimestre	Limites Constitucionais Anuais	
		% Mínimo a Aplicar no Exercício	% Aplicado Até o Bimestre
Despesas com Ações e Serviços Públicos de Saúde	-	-	-
Despesas com Ações e Serviços Públicos de Saúde Executadas com Recursos de Impostos	201.538.010,73	15,00	19,62

RREO-Anexo 14 | Tabela 14.0 - Demonstrativo Simplificado do Relatório Resumido da Execução Orçamentária - Estados, DF e Municípios

Despesas de Caráter Continuado Derivadas de PPP	Valor Realizado no Período	
	Valor Apurado no Exercício Corrente	
Despesas de Caráter Continuado Derivadas de PPP	-	
Total das Despesas/RCL (%)		

RREO-Anexo 14 | Tabela 14.0 - Demonstrativo Simplificado do Relatório Resumido da Execução Orçamentária - Estados, DF e Municípios



Relatório Resumido de Execução Orçamentária
Prefeitura Municipal de João Pessoa - PB (Poder Executivo)
Orçamentos Fiscal e da Seguridade Social
CNPJ:
Exercício: 2018
Período de referência: 5º bimestre

Notas Explicativas	Valores
Notas Explicativas	31/10/2018
Notas Explicativas	-

Documento gerado em 30/11/2018 10:14:38

Página 34 de 34

Lista de Assinaturas

Assinatura: 1

Digitally signed by RONILLI PACELLI ARAUJO DE OLIVEIRA:04555274407
Date: 2018.11.30 11:18:38 GMT-03:00
Perfil: Contador Responsável
Instituição: Prefeitura Municipal de João Pessoa - PB

Assinatura: 2

Digitally signed by SERGIO RICARDO ALVES BARBOSA:45770468491
Date: 2018.11.30 11:20:59 GMT-03:00
Perfil: Responsável pela Administração Financeira
Instituição: Prefeitura Municipal de João Pessoa - PB

Assinatura: 3

Digitally signed by LUCIANO CARTAXO PIRES DE SA:60104970430
Date: 2018.11.30 11:55:04 GMT-03:00
Perfil: Titular do Poder Executivo
Instituição: Prefeitura Municipal de João Pessoa - PB

Assinatura: 4

Assinatura: 5

As assinaturas digitais podem ser verificadas no arquivo PDF.